

UM PLANEJAMENTO DE GOVERNO COM A IMPRESSÃO DIGITAL DO POVO BRASILEIRO

Abril a agosto de 2023

**PPA PARTICIPATIVO
2024-2027**

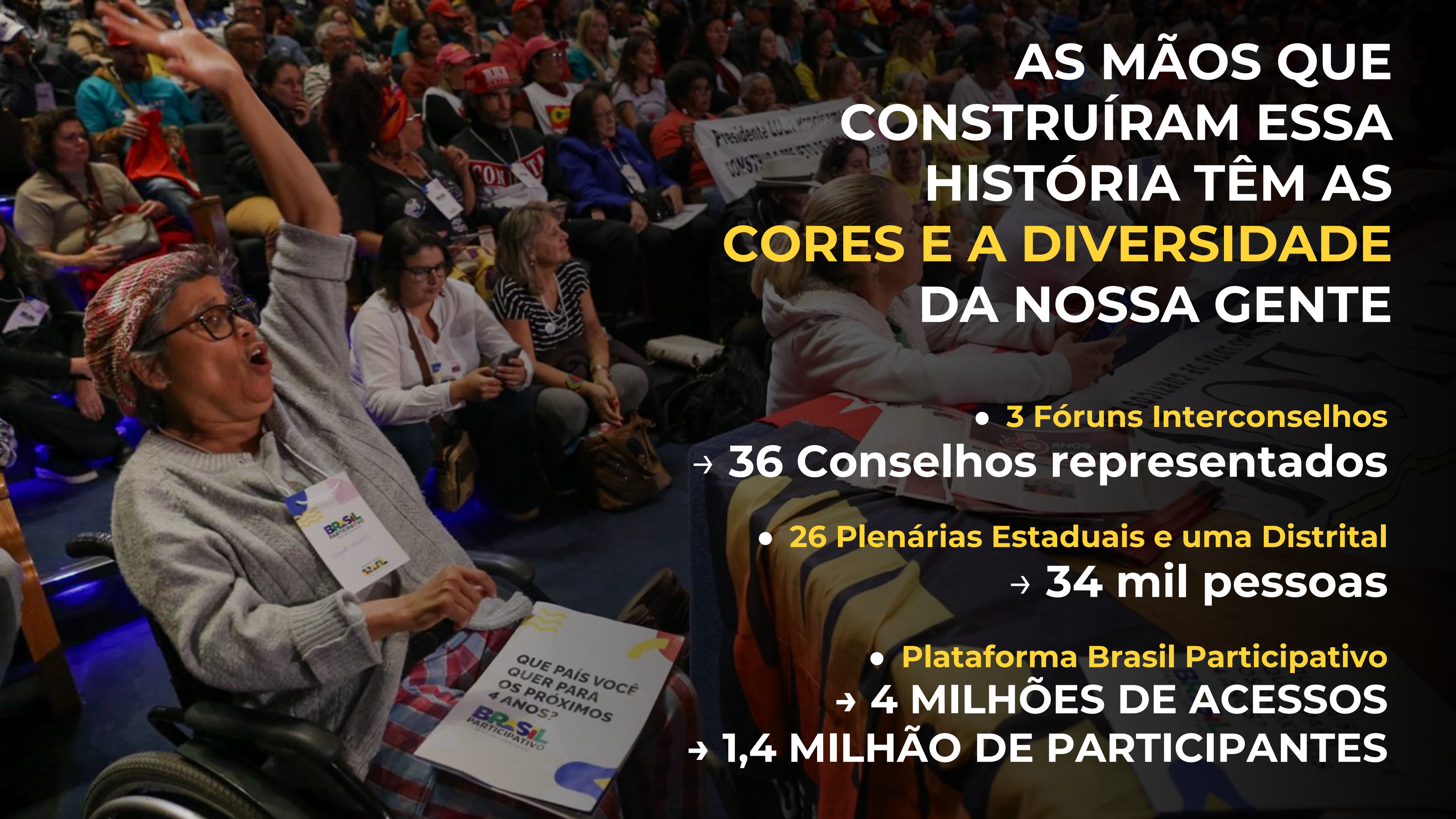


MINISTÉRIO DO
PLANEJAMENTO
E ORÇAMENTO

MINISTÉRIO DA
GESTÃO E DA INOVAÇÃO
EM SERVIÇOS PÚBLICOS

SECRETARIA-GERAL





**AS MÃOS QUE
CONSTRUÍRAM ESSA
HISTÓRIA TÊM AS
CORES E A DIVERSIDADE
DA NOSSA GENTE**

- **3 Fóruns Interconselhos**
→ **36 Conselhos representados**
- **26 Plenárias Estaduais e uma Distrital**
→ **34 mil pessoas**
- **Plataforma Brasil Participativo**
→ **4 MILHÕES DE ACESSOS**
→ **1,4 MILHÃO DE PARTICIPANTES**

3 EDIÇÕES DO FÓRUM INTERCONSELHOS EM BRASÍLIA

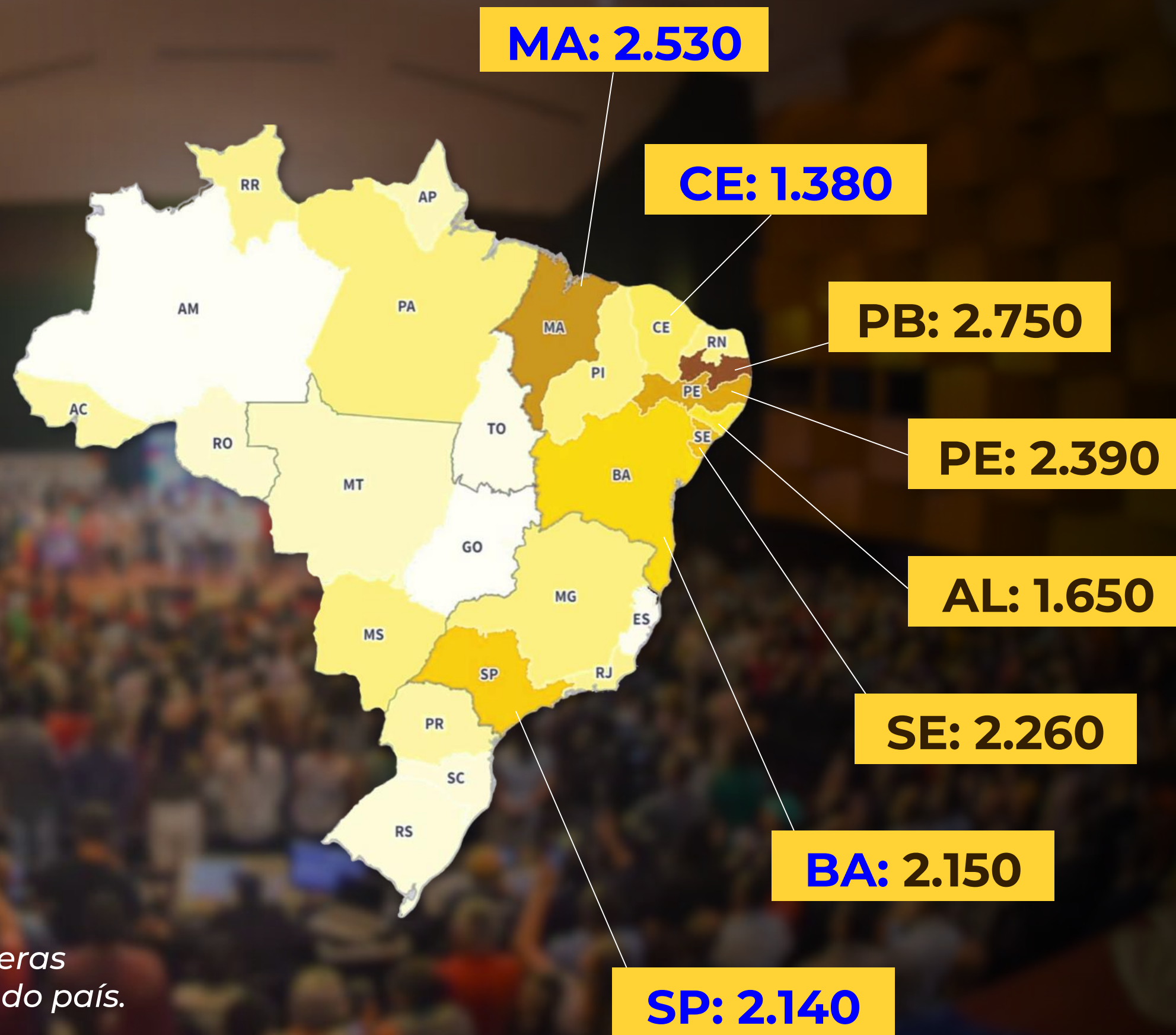


CARAVANA DE DESEJOS,
IDEIAS, SONHOS E
PROPOSTAS

34.310

**PARTICIPANTES
DE PLENÁRIAS
PRESENCIAIS**

Além das plenárias presenciais, ocorreram inúmeras plenárias livres, organizadas pelo povo, ao redor do país.





Plenárias presenciais: Participação social pra ficar na história.

A MAIOR EXPERIÊNCIA DE PARTICIPAÇÃO DIGITAL JÁ REALIZADA PELO GOVERNO FEDERAL



- Participantes cadastradas(os):

1.419.729

- Propostas enviadas ao governo:

8.254

- Votos em propostas e programas:

1.529.826

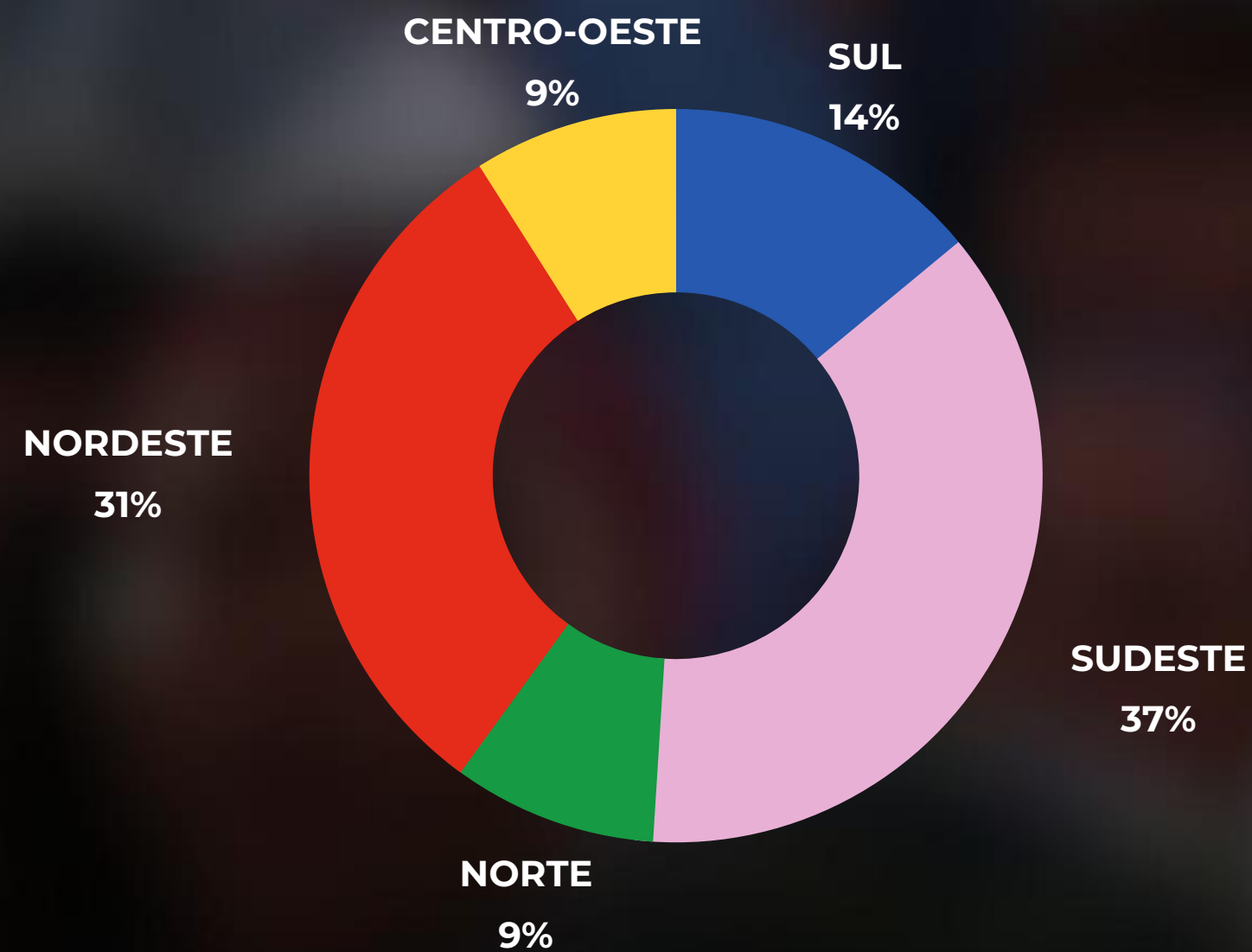
- Número de pessoas que acessaram:

4.087.540

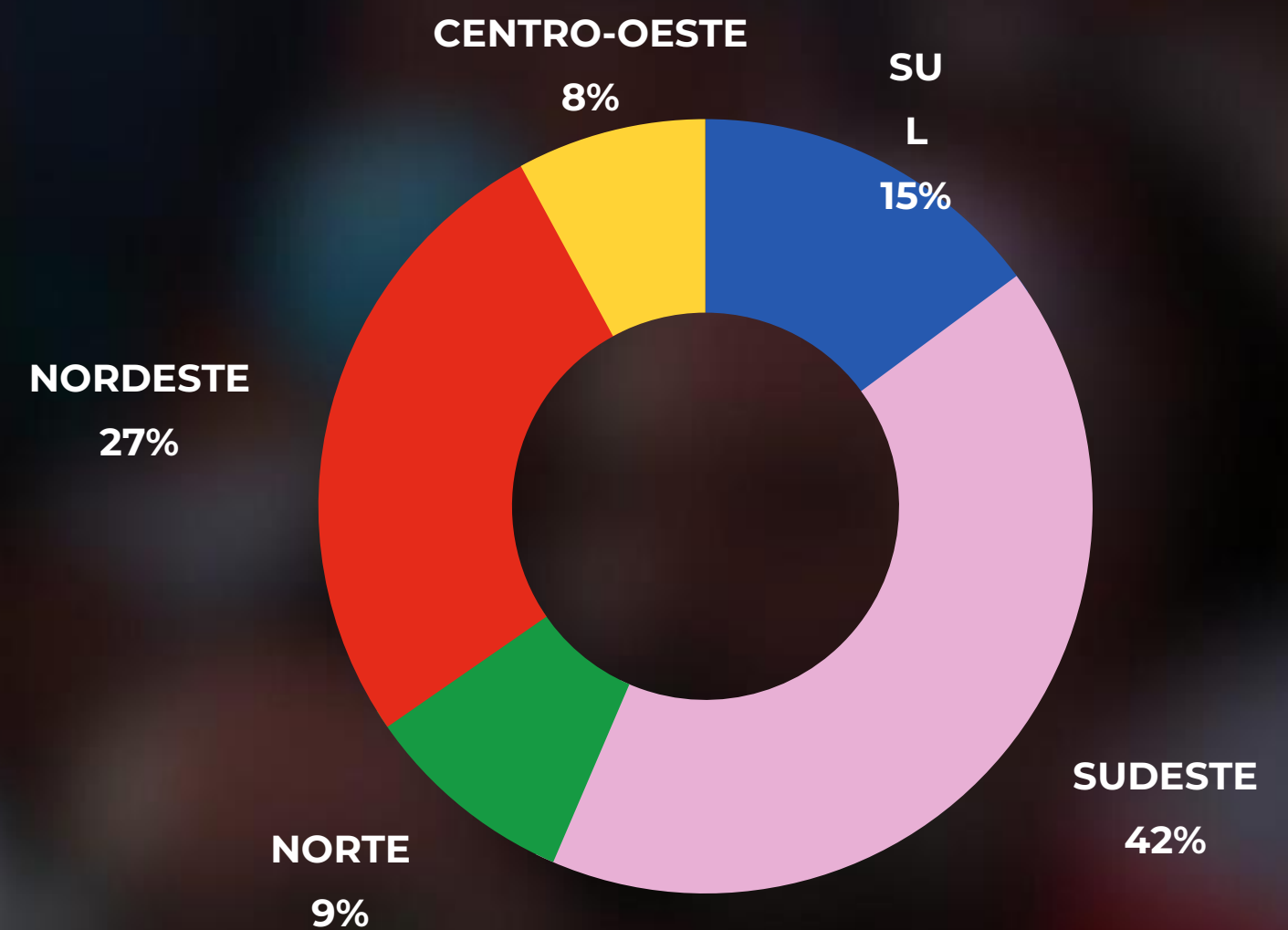


O NÚMERO DE PARTICIPANTES NA PLATAFORMA FOI PROPORCIONAL À POPULAÇÃO DE CADA REGIÃO BRASILEIRA

PORCENTAGEM DE PARTICIPANTES NA PLATAFORMA



PORCENTAGEM DE POPULAÇÃO POR REGIÃO




Total de participantes cadastradas(os): 1.419.729
Total da população brasileira: 203 milhões de pessoas

Fonte: Censo Demográfico 2022: População e domicílios.

**A PARTICIPAÇÃO
SOCIAL BRASILEIRA
TEM A CARA DAS
MULHERES
DO PAÍS**


**MULHERES
61%**



**HOMENS
39%**

Porcentagem por sexo na plataforma.

JUVENTUDES E ADULTAS(OS) MARCARAM PRESENÇA NO **BRASIL PARTICIPATIVO**



COMO O GOVERNO INCORPOROU AS PROPOSTAS DA PARTICIPAÇÃO NO PPA?

1. Ministérios analisaram as propostas dos Fóruns, Plenárias e Plataforma



2. Analisaram a priorização feita pelo povo para os 28 programas estratégicos



3. Analisaram as 20 propostas mais votadas por área e as 50 mais votadas do todo, de acordo com viabilidade técnica



4. Governo incorporou 76,5% das propostas que estão no escopo do PPA e foram enviadas aos Ministérios



5. Tudo isso está no PL do PPA, que vai para o Congresso Nacional



6. Depois da aprovação do Legislativo, o PPA já pode virar lei com a sanção do presidente Lula



PROGRAMAS ESTRATÉGICOS EM DESTAQUE NO BRASIL PARTICIPATIVO

PROGRAMAS	MINISTÉRIOS	VOTOS
1. Enfrentamento da Emergência Climática	Meio Ambiente e Mudança do Clima	20.534
2. Atenção Primária à Saúde	Saúde	20.427
3. Atenção Especializada à Saúde	Saúde	18.786
4. Promoção do Trabalho Digno, Emprego e Renda	Trabalho e Emprego	16.316
5. Turismo, esse é o Destino	Turismo	15.246

PROGRAMAS ESTRATÉGICOS EM DESTAQUE NO BRASIL PARTICIPATIVO

PROGRAMAS	MINISTÉRIOS	VOTOS
6. Segurança Alimentar e Nutricional e Combate à Fome	Des. e Assistência Social	15.161
7. Promoção da Igualdade Étnico-Racial, Combate e Superação do Racismo	Igualdade Racial	12.477
8. Agricultura Familiar e Agroecologia	Des. Agrário e Agricultura Familiar	10.964
9. Educação Básica Democrática	Educação	9.192
10. Juventude: Direitos, participação e bem viver	Presidência da República	9.099

TEMAS COM MAIS VOTOS NA PLATAFORMA

TEMAS	VOTOS	PROPOSTAS
1. Saúde	360.740	1.225
2. Justiça e Segurança Pública	193.828	322
3. Educação	190.654	1.225
4. Direitos Humanos e Cidadania	79.509	511
5. Desenvolvimento, Indústria, Comércio e Serviços	69.822	115

5 PROPOSTAS MAIS VOTADAS NA PLATAFORMA

	PROPOSTA	TEMA	Nº DE VOTOS
1	Qualificação técnica e valorização profissional dos ACS e ACE para ampliação de serviços de saúde no SUS. dos	Saúde	95.731
2	Aumento do Piso da Enfermagem	Saúde	92.502
3	Reestruturação da Carreira e Recomposição Salarial dos Técnico-Administrativos em Educação (TAE) do PCCTAE das Instituições Federais de Ensino (IFE)	Educação	77.066
4	Segurança Pública Cidadã - Segurança jurídica para os guardas municipais.	Justiça e Segurança Pública	75.382
5	Aumento de cargos para a PRF e a convocação de todos os 1.455 aprovados	Justiça e Segurança Pública	73.173

EIXOS DO PPA
ALTERADOS PELAS PROPOSTAS DO
FÓRUM INTERCONSELHOS

	EIXOS	TOTAL DE ITENS POR EIXO	INCORPORAÇÕES
1	Desenvolvimento Social e Garantia de Direitos	12	6
2	Desenvolvimento Econômico e Sustentabilidade Socioambiental e Climática	11	5
3	Defesa da Democracia e Reconstrução do Estado e Soberania	10	6

VALORES DO PPA
ALTERADOS PELAS PROPOSTAS DO
FÓRUM INTERCONSELHOS

	VALORES	TOTAL DE ITENS POR VALOR	INCORPORAÇÕES
1	Democracia	1	1
2	Diversidade e Justiça Social	3	2
3	Sustentabilidade Socioambiental	3	2
4	Participação Social	1	1
5	Atuação Colaborativa	3	1
6	Responsabilidade Fiscal e Social	1	1
7	Excelência na Gestão	1	0

76,5% DAS PROPOSTAS MAIS VOTADAS NA PLATAFORMA, QUE SÃO ESCOPO DO PPA, FORAM INCORPORADAS AO PL

	Nº DE PROPOSTAS	PORCENTAGEM
Incorporadas	308	58,3%
Parcialmente incorporadas	76	14,4%
Incorporação condicionada	20	3,8%
Não incorporadas	124	23,5%
Total	528	100,0%



República
Federativa
do Brasil

Plano Plurianual 2024-2027

MINISTÉRIO DO
PLANEJAMENTO E
ORÇAMENTO



Visão de Futuro para o Brasil em 2027



“Um país democrático, justo, desenvolvido e ambientalmente sustentável, onde todas as pessoas vivam com qualidade, dignidade e respeito às diversidades”



Visão de Futuro 2027

“Um país democrático, justo, desenvolvido e ambientalmente sustentável, onde todas as pessoas vivam com qualidade, dignidade e respeito às diversidades”

Indicadores-chave nacionais e metas

Taxa de extrema pobreza



Fonte: Pnad Contínua/IBGE. Projeções elaboradas pelo MPO com base em estimativas do IPEA e da SPE/MF. Nota: Linha de US\$ 2,15 por pessoa por dia, convertida pelo fator de paridade do poder de compra de 2017.

Razão entre as rendas dos 10% mais ricos e dos 40% mais pobres



Fonte: Pnad Contínua/IBGE. Projeções elaboradas pelo MPO com base em estimativas do IPEA e da SPE/MF.

Produto interno bruto per capita (em R\$ de 2022)



Fonte: Pnad Contínua/IBGE. Projeções elaboradas pelo MPO com base em estimativas do IPEA e da SPE/MF.

Taxa de desemprego (média anual)



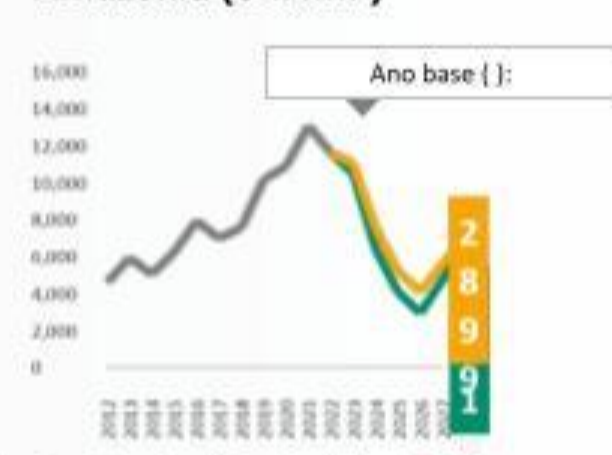
Fonte: Pnad Contínua/IBGE. Projeções elaboradas pelo MPO com base em estimativas do IPEA e da SPE/MF.

Emissão de Gases de Efeito Estufa (GEE) no Brasil (em Gg)



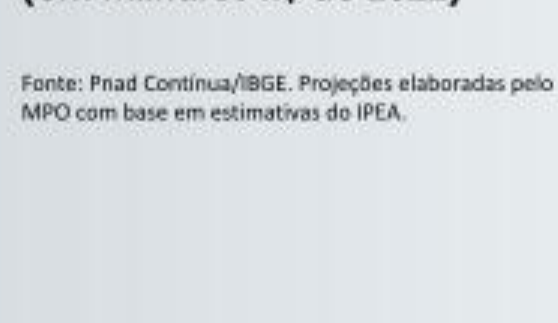
Fonte: Sistema de Registro Nacional de Emissões (Sirene). Projeções elaboradas pelo MPO com base em informações do MMA.

Desmatamento anual no bioma Amazônia (em Km²)



Fonte: Portal TerraBrasilis/Inpe. Projeções elaboradas pelo MPO com base em informações do MMA.

Rendimento domiciliar per capita nas grandes regiões (em milhares R\$ de 2022)

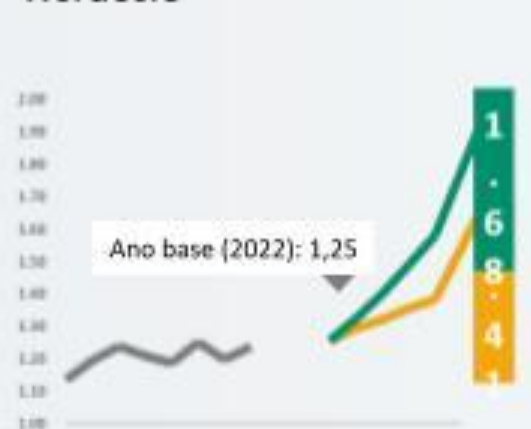


Fonte: Pnad Contínua/IBGE. Projeções elaboradas pelo MPO com base em estimativas do IPEA.

Norte



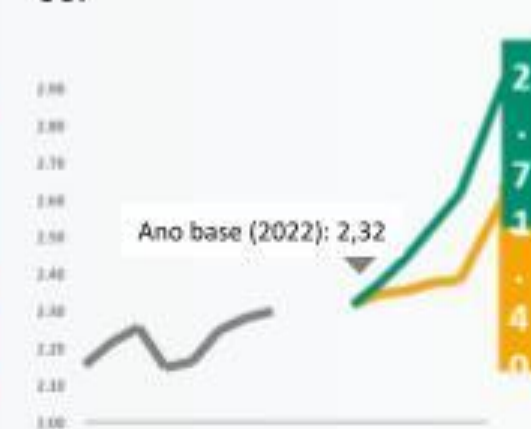
Nordeste



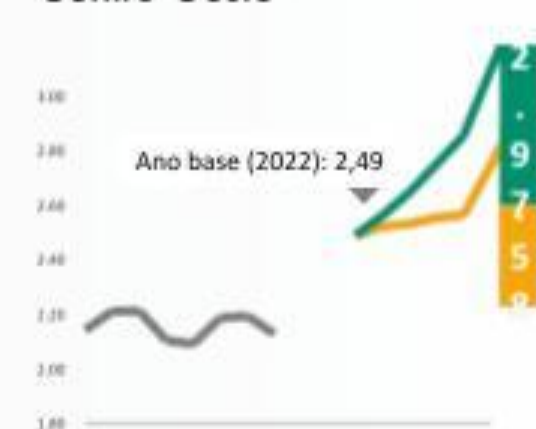
Sudeste



Sul



Centro-Oeste



Legenda: ■ Resultado desejável ■ Resultado base

PPA Participativo 2024-2027

Prioridades

- 1 | Combate à fome e redução das desigualdades
- 2 | Educação básica
- 3 | Saúde: atenção primária e especializada
- 4 | Neoliberalização, trabalho, emprego e renda
- 5 | Novo PAC
- 6 | Combate ao desmatamento e enfrentamento da emergência climática

Agendas Transversais

- 1 | Crianças e adolescentes | Povos indígenas
- 2 | Mulheres | Ambiental
- 3 | Igualdade racial

Oficinas de construção do PPA

- 125 oficinas
- 716 horas
- + 4.400 participantes

Equipe técnica

- Equipes dos 37 Ministérios
- 36 técnicos da SEPLAN/MPO

Parceiros técnicos: IPEA, ENAP, IBGE, CAF, BID

Equipes parceiras: SOF, SMA, SNPS/PR, SECOM/PR, SAM/PR

Visão de futuro 2027



“Um país democrático, justo, desenvolvido e ambientalmente sustentável, onde todas as pessoas vivam com qualidade, dignidade e respeito às diversidades”

07 Indicadores-chave e metas nacionais

Valores

Democracia | Diversidade e justiça social | Sustentabilidade socioambiental | Participação social | Atuação colaborativa | Responsabilidade fiscal e social | Excelência na gestão

EIXO 1

Desenvolvimento social e garantia de direitos

13 Objetivos estratégicos
31 Indicadores-chave e metas

EIXO 2

Desenvolvimento econômico e sustentabilidade socioambiental e climática

15 Objetivos estratégicos
23 Indicadores-chave e metas

EIXO 3

Defesa da democracia e reconstrução do Estado e da soberania

7 Objetivos estratégicos
8 Indicadores-chave e metas

88 Programas

Participação social em números



Fórum Interconselhos

- 3 encontros
- 36 conselhos nacionais representados



Plenárias Estaduais

- 27 Capitais brasileiras
- + 34 mil participantes
- 309 movimentos/organizações apresentaram suas demandas e defenderam propostas



Plataforma Brasil Participativo

- 4.087.540 Acessos
- 1.419.729 Participantes
- 1.529.826 Votos
- 8.254 Propostas

Programas do PPA mais votados

- 1 | Enfrentamento da emergência climática (20.534)
- 2 | Atenção primária à saúde (20.427)
- 3 | Atenção especializada à saúde (18.786)
- 4 | Promoção do trabalho digno, emprego e renda (16.316)
- 5 | Turismo, esse é o destino (15.246)

Propostas mais votadas por tema

- 1 | Saúde (360.740 votos e 1.225 propostas)
- 2 | Justiça e segurança pública (193.828 votos e 322 propostas)
- 3 | Educação (190.654 votos e 1.225 propostas)
- 4 | Direitos humanos e cidadania (79.509 votos e 511 propostas)
- 5 | Desenvolvimento, indústria, comércio e serviços (69.822 votos e 115 propostas)

O PPA em números

SECRETARIA
NACIONAL DE
PLANEJAMENTO

MINISTÉRIO DO
PLANEJAMENTO
E ORÇAMENTO



Durante os quatro anos do PPA, são estimados dispêndios globais da ordem de R\$ 13,3 trilhões, incluindo os recursos orçamentários e não orçamentários



Igualdade racial

- 39 programas
- 110 objetivos específicos

Povos indígenas

- 35 programas
- 78 objetivos específicos

Mulheres

- 35 programas
- 71 objetivos específicos

Crianças e adolescentes

- 34 programas
- 77 objetivos específicos

Ambiental

- 44 programas
- 108 objetivos específicos



Agendas Transversais

BRASIL PARTICIPATIVO

UM PAÍS COM A CARA DO SEU POVO



MINISTÉRIO DO
PLANEJAMENTO
E ORÇAMENTO

MINISTÉRIO DA
GESTÃO E DA INOVAÇÃO
EM SERVIÇOS PÚBLICOS

SECRETARIA-GERAL

