

GOVERNO DO BRASIL DO LADO DO POVO BRASILEIRO.

BALANÇO DE AÇÕES | 2023/2025



DO LADO DO POVO BRASILEIRO

The image features a stylized graphic of the Brazilian flag. At the top, a yellow inverted triangle contains a green circle, set against a blue background. Below this is a solid green horizontal band. The bottom section is divided into a blue square on the left containing a yellow diamond, and a red square on the right containing a white diamond. A yellow horizontal band runs along the very bottom.

GOVERNO DO BRASIL
DO LADO
DO POVO
BRASILEIRO



O Governo do Brasil tem lado.

**É o lado do
povo brasileiro.**

Hoje, a população conta com políticas públicas que foram ampliadas, retomadas e criadas para atender melhor as necessidades do país.

**Juntas, elas transformaram o
Brasil em um país de recordes.**

De 2023 pra cá,

A **quantidade de médicos** aumentou, o investimento em **SAMU** aumentou, a oferta de **remédios gratuitos** também aumentou.

O número de **cirurgias** feitas pelo SUS bateu **recorde**.

E a **mortalidade** infantil **diminuiu**.



Mais uma vez, saímos do Mapa da Fome.

A **pobreza** chegou ao
menor nível da história.

A **conta de luz** ficou
mais barata e **o gás
de cozinha**, mais acessível.



O repasse para a alimentação escolar **aumentou**, o incentivo para adolescentes concluírem os estudos **aumentou**, a quantidade de pessoas idosas dispostas a estudar também **aumentou**.

O número de estudantes da rede pública inscritos no Enem bateu **recorde**.

E o de universidades, Institutos Federais, escolas e creches **vai aumentar ainda mais**.



Tivemos um **crescimento do PIB** acima da média mundial.

Voltamos a ser **uma das maiores economias do mundo.**

Abrimos centenas de novos mercados e a exportação bateu **recorde.**



O desembarque de **turistas estrangeiros** também bateu recorde.



O **investimento na indústria brasileira** é o maior dos últimos 30 anos.

Já o **desemprego**, é o menor da história.



O investimento em **cultura** chegou a **todas as regiões do país.**



O financiamento para **agricultura familiar** e **agronegócio** bateu **recorde.**

A quantidade de decretos de titulação para **quilombolas** também é a maior da história, beneficiando milhares de famílias negras.



O **Imposto de Renda Zero** para quem ganha até R\$ 5.000 está **garantido**, promovendo mais **justiça social.**

Tudo isso é resultado de um governo que **cuida** das pessoas, **reduz desigualdades**, defende a **soberania** nacional e fortalece o **orgulho** de ser brasileiro.

As próximas páginas trazem alguns dos números que retratam esses avanços.



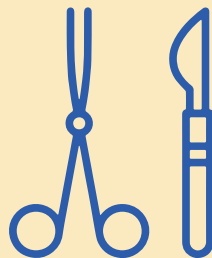
**Do lado
do cuidado,
do lado
do povo
brasileiro.**



Em três anos, foram
R\$ 4,5 bilhões
destinados ao SAMU.

Mais de **37 milhões** de
cirurgias eletivas realizadas.

Além do maior mutirão
de cirurgias da história
do SUS: **mais de 50 mil**
atendimentos em um
fim de semana.



O **Farmácia Popular** voltou mais forte, com todos os remédios gratuitos e distribuição de fraldas geriátricas.



De 2023 pra cá, **39 milhões** de pessoas foram atendidas.

Mais médicos, menos filas.

O Mais Médicos dobrou de tamanho.

Agora, são **27 mil profissionais** cuidando da população.

- **54%** são mulheres
- **33%** são pessoas negras
- **670** atuando em territórios indígenas



4,4 milhões de gestantes fizeram pré-natal pelo SUS.



Brasil fora do Mapa da Fome novamente.




O Brasil atingiu o menor patamar de pobreza da história.

Foram **17,5 milhões de pessoas** que saíram dessa situação.


Isso equivale à população inteira do Rio de Janeiro, um dos estados mais populosos do país

18,7 milhões de famílias estão recebendo o **Bolsa Família**, programa que é referência mundial no combate à desigualdade e que tem as **mulheres como prioridade**.

Desde 2023, **4,9 milhões de empregos** formais foram gerados.



O desemprego chegou ao **menor índice dos últimos 13 anos.**



Com o Desenrola, **14,8 milhões de pessoas** tiveram a chance de **renegociar dívidas** e se recuperar financeiramente.

com até 85% de desconto



Imposto de Renda Zero para quem ganha até R\$5.000

+ **Imposto reduzido** para quem ganha até R\$ 7.350

+ **Tabela de impostos reajustada** em 2023 e em 2024

Mais renda, alívio e justiça para **25 milhões** de contribuintes.





**Contra a
desigualdade,
do lado
do povo
brasileiro.**



**O Pé-de-Meia está
incentivando 4 milhões
de adolescentes
a estudar.**



R\$ 16 bilhões
investidos para garantir a
alimentação escolar de
39 milhões de estudantes
da rede pública.



Em breve, o povo brasileiro
vai poder contar com mais
10 universidades
e mais **106 Institutos Federais**
espalhados por todas
as regiões do país.

uma no Sul
duas no Sudeste
duas no Norte
uma no Centro-Oeste
quatro no Nordeste

**Nunca se
investiu tanto
na cultura local.**



Só a **Lei Paulo Gustavo** e a
Política Nacional Aldir Blanc garantiram
R\$ 7,5 bilhões para apoiar trabalhadores
e artistas em todas as regiões do país.



O maior programa de habitação da história.


1,7 milhão de famílias já realizaram o sonho da casa própria com o **Minha Casa, Minha Vida**.



R\$ 280 bilhões de investimento em infraestrutura em 2025.

Esse valor é 41% maior que o de 2022.

R\$ 1,1 trilhão em crédito rural para impulsionar o agronegócio e fortalecer a agricultura familiar brasileira.



72 mil hectares de territórios titulados para famílias quilombolas.

É o maior número de decretos de titulação da história.

500 novos mercados abertos para a exportação de produtos brasileiros.

O Brasil cresceu **mais de 3% ao ano**. Por dois anos seguidos. A última vez que tivemos um PIB assim foi em 2011.



O **Nova Indústria Brasil**, garantiu **R\$ 643 bilhões** de investimento para a produção industrial nacional.

Em 3 anos, o Governo do Brasil transferiu **mais de R\$2 trilhões** para complementar o orçamento de governos estaduais e prefeituras.



Em 2025, o turismo brasileiro bateu recorde.

Foram **8,3 milhões** de turistas internacionais desembarcando por aqui.





Do lado do desenvolvimento, do lado do povo brasileiro.

Com o **Novo PAC**, o Governo do Brasil vai investir **R\$ 1,8 trilhão** até 2030 para acelerar a saúde, a educação, a cultura, a sustentabilidade, o transporte e a infraestrutura em todas as regiões do país.

Hoje, já são **34,8 mil** empreendimentos.



Quer saber como
o Novo PAC vai
melhorar a vida
no seu município?



Clique aqui
para acessar o
mapa interativo



Novo PAC pelo Brasil



AC | Linha de Transmissão
(Feijó - Cruzeiro do Sul)

AL | Duplicação da BR-101/AL

AM | Novo campus de
São Gabriel da Cachoeira (UFAM)

AP | Construção da BR-156/AP

BA | Extensão do Metrô de Salvador

CE | Ampliação do Eixão das Águas

DF | Duplicação da BR-080/DF

ES | Contorno do Mestre Álvaro

GO | Ferrovia de Integração
do Centro-Oeste (FICO)

MA | Duplicação da BR-135/MA

MG | Concessão da BR-381/MG

MS | Ponte Bioceânica

MT | Construção da BR-158/MT

PA | Reforma do
Complexo Ver-o-Peso

PB | Duplicação da BR-230/PB

PE | Hospital da Criança do Recife

PI | Ferrovia Transnordestina

PR | Construção do Campus
Universitário Arandu da UNILA

RO | Ampliação do Sistema
de Esgotamento Sanitário

RN | Ramal do Apodi

RJ | Projeto Rota 3

RR | Infovia O4

RS | Duplicação da BR-116/RS

SC | Contorno Rodoviário
de Florianópolis

SE | Projeto Sergipe Águas
Profundas (SEAP)

SP | Túnel Santos-Guarujá

TO | Ponte Juscelino Kubitschek
na BR-226/TO/MA

O Brasil em números, dados e ações.

► **comunica** 

Para conhecer as entregas
do Governo do Brasil
na sua cidade, acesse



gov.br/comunicabr

**CLIQUE AQUI
PARA ACESSAR
O MATERIAL
NA ÍNTEGRA**



INFORMAÇÕES COMPLEMENTARES SOBRE DADOS DO BALANÇO NACIONAL 2023/2025
(por ordem de apresentação)

SAMU | Dados de jan/23 a set/25 • **CIRURGIAS ELETIVAS** | Dados de jan/23 a out/25 • **MUTIRÃO DE CIRURGIAS ELETIVAS** | Realizado em dez/25 • **FARMÁCIA POPULAR** | Dados de jan/23 a out/25 • **MAIS MÉDICOS** | Dados de jan/23 a nov/25 • **PRÉ-NATAL** | Dados de jan/23 a dez/24 • **REDUÇÃO DA POBREZA** | Dados de jan/23 a dez/24 • **BOLSA FAMÍLIA** | Dados de nov/25 • **EMPREGO** | Dados de jan/23 a set/25 • **DESENROLA** | Dados de jul/23 a mai/24 • **IMPOSTO DE RENDA** | Estimativa corresponde ao período de jan/2023 até dez/2026 • **PÉ-DE-MEIA** | Dados de ago/25 • **ALIMENTAÇÃO ESCOLAR** | Dados de jan/23 a out/25 • **UNIVERSIDADES E INSTITUTOS FEDERAIS** | Estimativa corresponde ao período de 2023 até 2030 • **CULTURA** | Dados de jan/23 a out/25 • **MINHA CASA, MINHA VIDA** | Dados de jan/23 a out/25 • **INFRAESTRUTURA** | Estimativa do Livro Azul da ABDIB em dez/25 • **CRÉDITO RURAL** | Dados de jan/23 a nov/25 • **TITULAÇÃO DE TERRITÓRIOS QUILOMBOLAS** | Dados de jan/23 a nov/25 • **MERCADOS PARA EXPORTAÇÃO** | Dados de jan/23 a dez/25 • **CRESCIMENTO DO PIB** | Dados de 2023 e 2024 • **NOVA INDÚSTRIA BRASIL** | Dados de jan/23 a jul/25 • **TRANSFERÊNCIA PARA ESTADOS E MUNICÍPIOS** | Dados de jan/23 a nov/25 • **TURISMO** | Dados de jan/25 a nov/25



GOVERNO DO BRASIL
DO LADO
DO POVO
BRASILEIRO