

KIT DE
MOBILIZAÇÃO

Coleção Brasileira de Educação Digital e Midiática

MANUAL RÁPIDO
PARA SECRETARIAS

Apoio:



Parceria técnica:



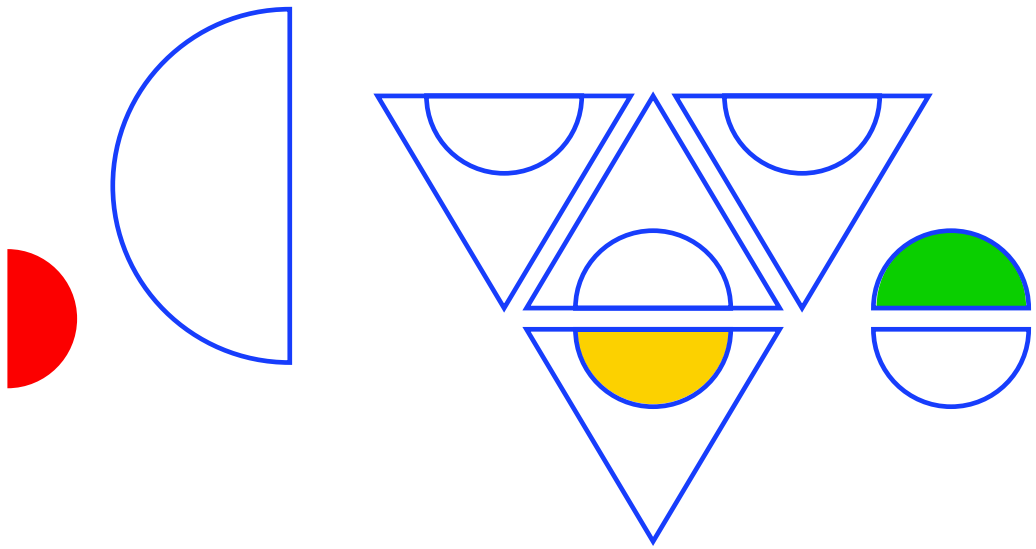
Colaboração:

MINISTÉRIO DA
EDUCAÇÃO

Realização:

SECRETARIA DE
COMUNICAÇÃO SOCIAL






Olá,

Preparamos um kit de divulgação para que sua Secretaria personalize e divulgue, de forma simples e rápida, a trilha formativa escolhida a partir dos cursos da Coleção Brasileira de Educação Digital e Midiática.



Defina a trilha formativa da sua rede




1. Acesse a Coleção

Entre na plataforma da Coleção Brasileira de Educação Digital e Midiática e selecione as formações e materiais que devem compor a trilha da sua rede de ensino. Então, clique na opção 'BAIXAR TRILHA SELECIONADA' e salve este documento.




2. Suba o documento que você baixou na nuvem

Utilize alguma pasta pública de uso da secretaria, como a biblioteca de mídia do site ou drive compartilhado, e copie o link desse arquivo. Você usará ele nas suas comunicações.



Edite as peças

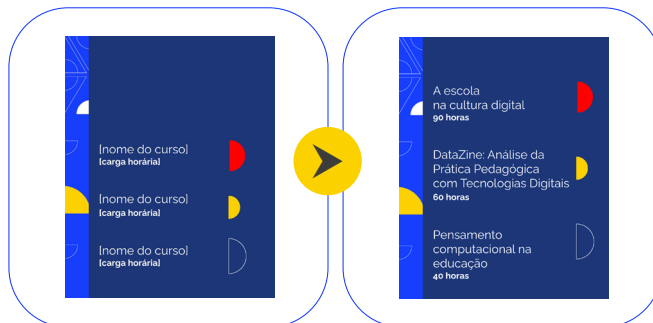
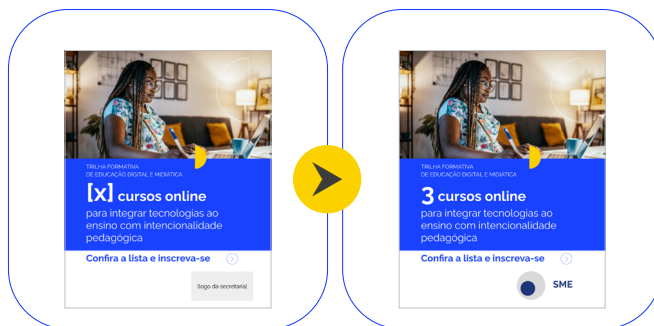
1. Abra o arquivo do template escolhido



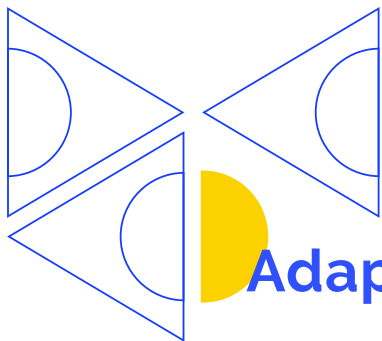
Na pasta do kit de mobilização, você encontra o template de 3 tipos de peças diferentes: carrossel para Instagram, stories para Instagram e card para WhatsApp. Escolha a peça que vai trabalhar e comece sua edição.

2. Substitua os campos indicados por colchetes []

Atualize os textos do material com as informações da sua rede. Veja alguns exemplos:




Importante: duplique este card sempre que necessário para incluir mais ou menos cursos selecionados pela sua rede. Recomendamos inserir no máximo 3 cursos por tela, para garantir boa leitura e melhor visualização.



Adapte a legenda

1. Substitua o texto

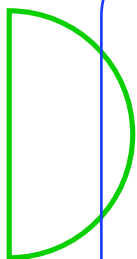
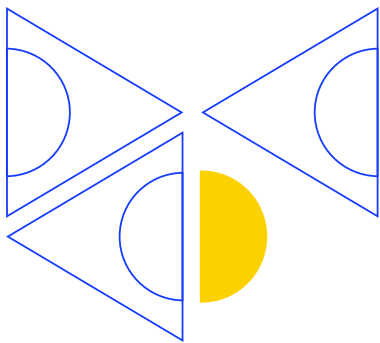


Confira o texto sugerido e faça adaptações para sua rede. Não esqueça de substituir os textos indicados nos colchetes, como:

- [Nome da Secretarial]
- [X] cursos

Se desejar, inclua também:

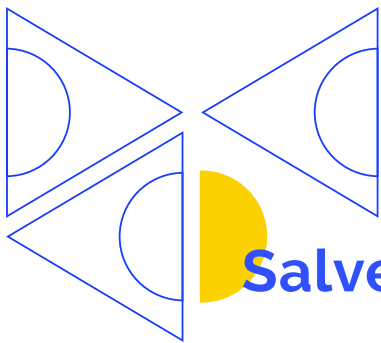
- Prazo de inscrição
- Público prioritário
- Contato para dúvidas



Checklist para revisão final

Confira se:


- Nome da Secretaria está correto
- Quantidade de cursos está atualizada
- Nomes e cargas horárias conferem com a Coleção
- Logos estão legíveis
- Link de inscrição funciona
- Ortografia está revisada



Salve e publique

1. Baixe as imagens

Siga esses passos:




- Clique em Arquivo
- Selecione Baixar
- Escolha PNG ou JPEG
- Salve cada card como imagem

Importante: repita esse processo em cada slide para exportar os cards individualmente. Assim, cada imagem poderá ser publicada separadamente no formato de carrossel.

2. Faça a sua divulgação

Mobilize os educadores da sua rede via:

- Instagram
- Facebook
- WhatsApp
- Grupos internos



KIT DE
MOBILIZAÇÃO

Coleção Brasileira de Educação Digital e Midiática

MANUAL RÁPIDO
PARA SECRETARIAS

Apoio:



Parceria técnica:



Colaboração:

MINISTÉRIO DA
EDUCAÇÃO

Realização:

SECRETARIA DE
COMUNICAÇÃO SOCIAL

