

IPRI

Instituto de Pesquisa
de Reputação e Imagem

Produto Final

Pesquisa Telefônica Regular - Rodada 29

(12/2022)



Sumário

| | | |
|----|--|----|
| 1 | Contexto | 3 |
| 2 | Base Legal | 4 |
| 3 | Especificações Técnicas | 5 |
| 4 | Detalhamento do Instrumento da Pesquisa | 7 |
| 5 | Detalhamento dos Procedimentos Adotados no Trabalho de Campo | 8 |
| 6 | Procedimentos Utilizados na Estruturação do Banco de Dados | 10 |
| 7 | Estrutura de Campo e Equipe Técnica | 11 |
| 8 | Visualização Gráfica dos Resultados da Pesquisa | 12 |
| 9 | Análise de Informações Estratégicas e Sugestões de Soluções | 22 |
| 10 | Conclusões e Considerações Finais | 23 |
| | Anexo I – Questionário..... | 24 |
| | Anexo II – Lista de Municípios Pesquisados | 39 |

1 Contexto

A função de um governo democrático é materializar, por meio de suas ações e políticas, as expectativas e anseios da população que representa. Para garantir o cumprimento desse papel, um amplo arcabouço institucional é estruturado pela Constituição e funciona para garantir que o governo seja responsivo às expectativas da população, isto é, atue em resposta às demandas e preferências de seus cidadãos, considerados politicamente iguais.

As estruturas que asseguram a responsividade do governo, no entanto, não podem limitar-se às instituições tradicionais. Outros canais de comunicação entre o governo e sociedade precisam ser erigidos para fazer as preferências do povo conhecidas aos tomadores de decisão. É, nesse sentido, que são pensados e construídos diversos mecanismos de consulta e participação popular, os quais, muitas vezes, padecem das limitações típicas das estruturas tradicionais: o cidadão não é ouvido diretamente, mas sim, por meio de um representante, um porta voz.

Dessa forma, as pesquisas de opinião pública surgem como um instrumento poderoso e cientificamente válido de consulta à população. Por meio desses levantamentos é possível aferir como é percebida e avaliada a atuação do governo, bem como as políticas públicas por ele implementadas.

As pesquisas periódicas servem para ajudar o governo a verificar se suas decisões se adequam aos interesses dos cidadãos e se suas políticas respondem adequadamente às necessidades da sociedade em geral.

Considerando que, por força de lei, cabe à SECOM orientar a aplicação de pesquisas de opinião pública e coordenar a avaliação da percepção da sociedade sobre políticas públicas, programas e ações do Governo, foi apresentada ao IPRI a seguinte demanda de pesquisa.

1.1 Objetivo Geral da Pesquisa

Captar periodicamente, por meio de rodadas telefônicas semanais, as percepções da população brasileira acerca da conjuntura econômico-social do País e das notícias relacionadas ao governo federal e a eventos de impacto nacional, bem como identificar de que forma os cidadãos avaliam a atuação do governo sobre políticas, programas, ações governamentais e/ou temas de interesse nacional.

1.2. Objetivos Específicos da Pesquisa

Fornecer semanalmente à SECOM diagnóstico ágil acerca do objetivo geral, levantar informações periódicas sobre os principais eventos e temas da semana e consolidar dados e informações semanais, alimentando base histórica acerca de temas e/ou avaliações recorrentes.

2 Base Legal

De acordo a Lei nº 13.844 de 2019 e com o Decreto nº 10.747 de 2021, o Ministério das Comunicações tem entre as suas competências institucionais a realização de pesquisas de opinião pública. A competência para a coordenação e aplicação de pesquisas de opinião pública é uma responsabilidade da Secretaria Especial de Comunicação Social, especificamente do Departamento de Publicidade e Pesquisa.

No que compete à realização e planejamento de pesquisas de opinião pela Secretaria Especial de Comunicação Social, o Decreto nº 10.747 de 2021 estabelece:

Art. 24. Ao Departamento de Publicidade e Pesquisa compete:

[...]

IX - orientar a aplicação de pesquisas de opinião pública para subsidiar o desempenho das atribuições da Secretaria Especial; e

X - coordenar a avaliação da percepção da sociedade sobre políticas públicas, programas e ações do Governo, e os resultados de pesquisas externas de interesse do Poder Executivo federal.

Por isso, a SECOM realiza uma série de levantamentos e análises que objetivam compreender a percepção da população sobre as ações governamentais e, por conseguinte, contribuir para a tomada de decisão no âmbito do Governo Federal e, principalmente, para o planejamento das ações de formulação e articulação das iniciativas de comunicação do Poder Executivo Federal.

2.1 Contrato

Contrato nº 33/2022

2.2 Ordem de Serviço

Ordem de Serviço nº 2022/0014

3 Especificações Técnicas

3.1 Público-Alvo

Pessoas com 16 anos ou mais, de todas as classes econômicas (ABCDE), de ambos os sexos, residentes nas 27 unidades da Federação (UFs).

3.2 Metodologia

3.2.1 Técnicas de Pesquisa

Pesquisa quantitativa telefônica (*CATI – Computer-Assisted Telephone Interviewing*), de abrangência nacional, com amostra representativa das cinco regiões, com inclusão de todas as capitais, respeitando critérios probabilísticos na amostragem.

3.2.2 Período de Execução

A coleta dos dados foi feita entre os dias 14 e 15 de dezembro de 2022.

3.2.3 Detalhamento Amostral

Realização de 1.200 entrevistas em uma amostra representativa dos brasileiros com idade igual ou superior a 16 anos, selecionados de modo aleatório a partir do cadastro de todos os telefones fixos e móvel existentes de acordo com a Agência Nacional de Telecomunicações (ANATEL).

A técnica de seleção dos entrevistados é a aleatória estratificada por DDD, em uma amostra com margem de erro estimada de 2.8 pontos percentuais para mais ou para menos, considerando um intervalo de confiança de 95%. A amostra é controlada a partir de cinco variáveis: (a) região; (b) tipo de telefonia (fixo e móvel), (c) sexo, (d) idade e (e) escolaridade. Para construção da amostra são usados como referência os dados da Pesquisa Nacional por Amostragem de Domicílios (PNAD) do quarto trimestre de 2021.

Ao final da rodada foi aplicado um fator de ponderação nos resultados para correção de eventuais diferenças entre o planejado na amostra e o observado pelo trabalho de campo, levando em conta todas as variáveis descritas acima, além de variáveis como pessoas dentro e fora da força de trabalho e renda familiar.

3.2.4 Plano Amostral

| Cota | Categoria | Proporção de entrevistas |
|------------------------------|-------------------------------------|--------------------------|
| Sexo | Masculino | 48% |
| | Feminino | 52% |
| Idade | 16 a 24 anos | 18% |
| | 25 a 40 anos | 34% |
| | 41 a 59 anos | 29% |
| | Mais de 60 anos | 19% |
| | | |
| Escolaridade | Até Ensino Fundamental Completo | 39% |
| | Ensino Médio Completo/Incompleto | 40% |
| | Ensino Superior Completo/Incompleto | 22% |
| Tipo de telefonia | Fixo | 20% |
| | Móvel | 80% |
| Condição do Município | Capital | 25% |
| | Região Metropolitana | 11% |
| | Interior | 64% |
| Região | Norte/Centro-Oeste | 16% |
| | Nordeste | 26% |
| | Sudeste | 43% |
| | Sul | 15% |
| | | |

4 Detalhamento do Instrumento da Pesquisa

O questionário, instrumento de coleta da pesquisa quantitativa, foi elaborado a partir de orientações de conteúdo transmitidos pelos representantes da Secom à equipe técnica do Instituto de Pesquisa e Reputação e Imagem em reunião de briefing.

Todas as perguntas, escalas e métricas da pesquisa foram construídas a partir de boas referências científicas e práticas de mercado, para garantir que o instrumento de coleta fosse totalmente adequado para que a mensuração dos dados respondesse aos objetivos descritos acima.

As perguntas e variáveis da pesquisa seguiram a estrutura a seguir:

| Classificação | Código das Perguntas | Tipo de Variável | Técnica de Análise |
|---------------------------------|--|----------------------|-----------------------------|
| Cotas | PF01, PF02, PF03, PF04, PF05, PF06, PF07, PF08, PF09, PF10, PF11 | Categóricas Nominais | Distribuição de Frequências |
| Conteúdo | P01, P02, P03, P04, P05, P06, P07, P08, P09, P10, P11, P12, P13, P14, P15, P16, P17, P18, P19, P20, P21, P22, P23, P24 | Categóricas Nominais | Distribuição de Frequências |
| Complementação de Perfil | PF12, PF13, PF14, PF15, PF16, PF17 | Categóricas Nominais | Distribuição de Frequências |

Com a versão final do questionário, o Instituto de Pesquisa de Reputação e Imagem realizou o seu pré-teste para avaliar o fluxo das perguntas, compreensão, semântica, vocabulário e coerência. Ao todo, foram realizadas 8 entrevistas de testes. Não houve a necessidade de realização de ajustes na fase de pré-teste.

A íntegra do questionário aplicado encontra-se no Anexo I deste documento.

5 Detalhamento dos Procedimentos Adotados no Trabalho de Campo

- Após a validação final do questionário da pesquisa, a equipe de atendimento da IPRI encaminha todos os materiais (instrumento, listagem, amostra, script) para a coordenação de campo e de programação;
- A equipe de programação da IPRI fica responsável pela inserção do questionário em plataforma própria para aplicação de pesquisas telefônicas. Nessa etapa é feita toda a programação dos filtros, pulos e testes de consistência das respostas.
- Concomitantemente à programação do questionário, as cotas amostrais são implementadas no sistema, junto com a transferência da listagem para o discador das ligações.
- Finalizada a programação, testes que simulam uma entrevista real são realizados pelos analistas da IPRI para checar todo o fluxo do questionário. Nessa etapa, são fiscalizados todos os erros de digitação, ortografia, semântica da pergunta, e consistência lógica do fluxo da pesquisa. Em caso de algum erro, os problemas são registrados e repassados para a equipe de programação para providências e acertos. Após a correção, novos testes são realizados até que todos os problemas sejam corrigidos.
- A próxima etapa é a de instrução e treinamento da equipe de pesquisadores. No treinamento, profissional de coordenação de campo da IPRI instrui todos os aplicadores da pesquisa na leitura e abordagem do questionário, bem como repassar todas as perguntas e todas as escalas para todo o time.
- As entrevistas realizadas são encaminhadas automaticamente para um banco de dados, onde ficam disponíveis para acesso em tempo real.
- No decorrer do campo, em tempo real, o controle e verificação de qualidade das entrevistas é realizado pela coordenação do campo. O monitoramento é feito com a escuta anônima das ligações, onde são checadas pelo menos 20% das entrevistas de cada entrevistador. As entrevistas são selecionadas de forma aleatória para verificar:
 - Abordagem;
 - Script (ou texto do questionário);
 - Filtros/Perfil;
 - Veracidade/ Fraude;
 - Indução/ Interferência.
- A validação é consolidada em relatórios emitidos através do sistema, contendo:
 - A identidade de quem fez a validação e do entrevistador cuja entrevista foi validada;
 - Descrição dos métodos de validação, incluindo o que foi abordado no recontato do entrevistado, se aplicável;
 - Descrição dos problemas encontrados;

- Descrição das medidas corretivas / preventivas tomadas ou planejadas, em relação ao projeto e/ou ao pesquisador de campo;
 - Confirmação de que o nível de validação foi atingido;
 - Avaliação dos resultados individuais e coletivos.
- Ao término do campo e do processo de validação, o banco de dados é consistido e encaminhado para a codificação das perguntas abertas e processamento dos dados. Os dados são todos gerados pelo total da amostra e também pelas bandeiras de segmentação sociodemográfica para que a equipe de atendimento providencie a montagem dos gráficos e análise dos resultados.

6 Procedimentos Utilizados na Estruturação do Banco de Dados

- Equipe de analistas da IPRI analisa todas as respostas abertas (perguntas espontâneas) da pesquisa, codificando-as de forma ordenada, seguindo orientação do coordenador do projeto e do contratante, sempre levando em conta os objetivos e as características do estudo.
- As perguntas abertas são codificadas com o registro hierarquizado das respostas, registrando sempre a primeira ideia ou expressão mencionada. Caso a resposta aceite mais de uma citação, as outras expressões são codificadas, com registro da hierarquizado dentro do banco de dados da pesquisa.
- A recomendação é que a cada categorização que não se enquadre na lista de pré-categorizações, deve-se abrir um novo código antes de registrá-lo simplesmente como “outro”.
- A estruturação e consistência do banco de dados se dá, primeiramente, na fase de programação do questionário. Nela, foi amarrada toda a parte de consistência da forma de entrada dos códigos e textos no banco de dados, bem como pulos, filtros e lógicas embutidos na programação do questionário. Além disso, toda a codificação de perguntas fechadas é feita na fase de programação.
- Além disso, o controle de qualidade do banco de dados também é feito ao final do campo, com a verificação:
 - Aplicação dos filtros e dos pulos das perguntas, por meio do cruzamento de dados das perguntas;
 - Consistência de respostas, certificando-se a coerência das opções marcadas (exemplo, a renda familiar não pode ser inferior à renda individual).
- Por fim, a última etapa do controle da estruturação do banco de dados é feita durante a etapa de processamento dos dados. Nessa etapa são geradas todas as estatísticas descritivas, cruzamentos de dados, segmentações e testes estatísticos, onde analista da IPRI é responsável pela análise crítica de toda a consistência das respostas coletadas na pesquisa.

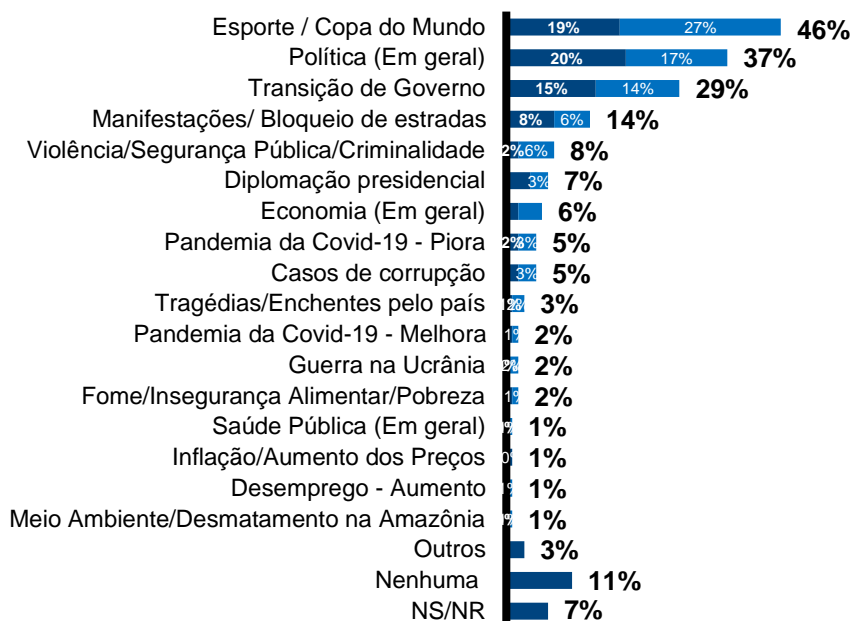
7 Estrutura de Campo e Equipe Técnica

| Profissional | Função | Perfil | Quantidade |
|---|--|--|------------|
| Profissional Sênior de Coordenação-Geral e Análise da Pesquisa | Coordenação geral | Mestrado em Comportamento Política e 10 anos de experiência com pesquisas quantitativas de opinião pública | 1 |
| Profissional Pleno de Coordenação do Trabalho de Campo | Coordenação e Supervisão da Coleta de Dados | Pós-Graduação em Marketing e 8 anos de experiência com pesquisas quantitativas de opinião pública | 1 |
| Profissional Pleno de Atendimento | Atendimento direto à área técnica da contratante | Pós-Graduação em Administração e Gestão de Projetos Sociais e 6 anos de experiência com pesquisas quantitativas de opinião pública | 1 |
| Profissional Pleno de Análise Estatística de Pesquisa Quantitativa | Desenho do plano amostral e acompanhamento da coleta dos dados | Doutorado em Estatística, com registro no Conre e mais de 10 anos com experiência em pesquisas quantitativas de opinião pública | 1 |
| Entrevistadores | Aplicação dos questionários | Profissionais com pelo menos o 2º grau, com experiência em pesquisas telefônicas | 80 |

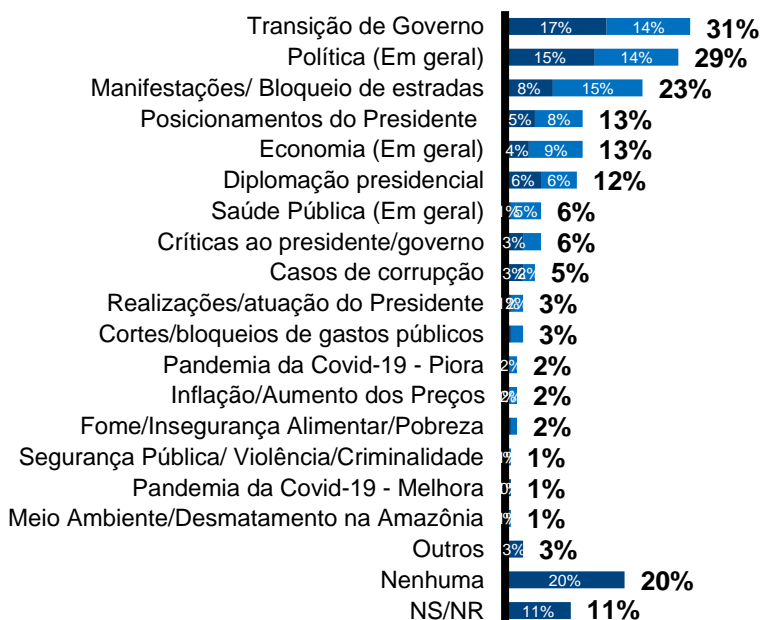
8 Visualização Gráfica dos Resultados da Pesquisa

P01. Pensando no noticiário dos últimos dias SOBRE O BRASIL, qual é o assunto ou notícia que você mais se lembra? E em segundo lugar?

(ESPONTÂNEA – ATÉ DUAS OPÇÕES)

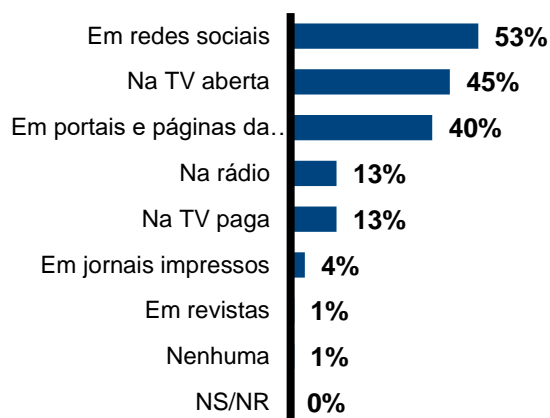


P02. E qual é a notícia ou assunto dos últimos dias SOBRE O GOVERNO FEDERAL que você mais se lembra? Lembrando que você pode, se achar o caso, citar uma mesma notícia já mencionada anteriormente. E em segundo lugar? **(ESPONTÂNEA – ATÉ DUAS OPÇÕES)**

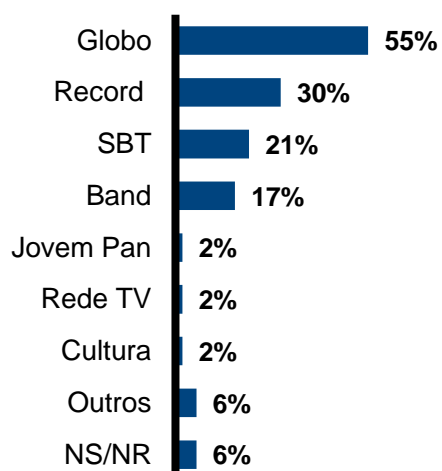


P03. E por qual meio de comunicação você costuma se informar mais?

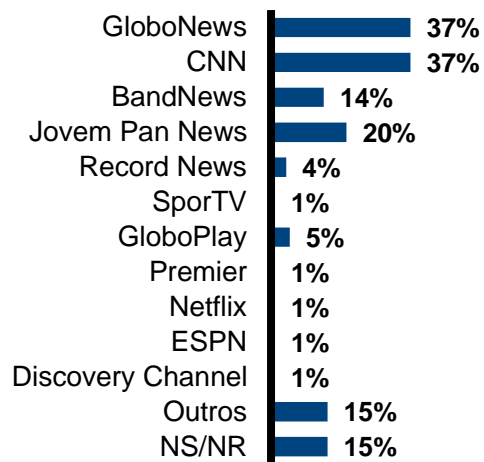
(ESTIMULADA E MÚLTIPLA – ATÉ 3; RODÍZIO)



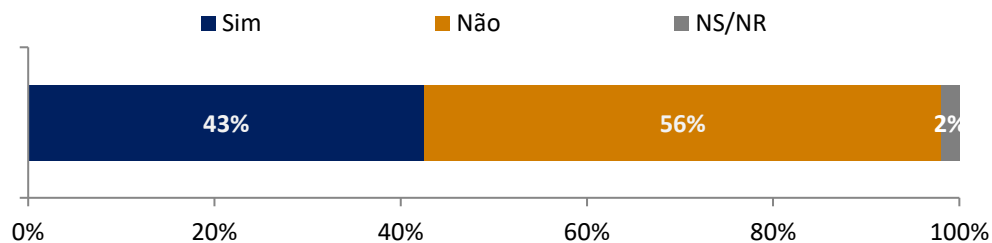
P03.1. E você acredita mais nas informações recebidas de que canal de TV?
(ESPONTÂNEA, PRÉ-CODIFICADA)



03.2. (APENAS PARA QUEM DISSE TV PAGA) E por qual canal de tv paga você costuma se informar mais? **(ESPONTÂNEA, PRÉ-CODIFICADA)**

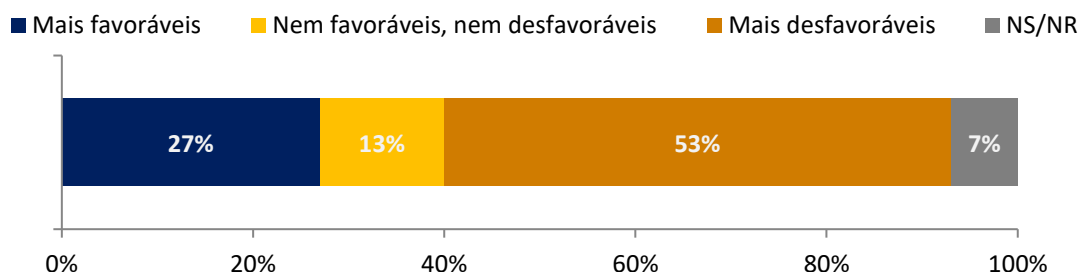


P04. E nas redes sociais, você viu alguma postagem, vídeo ou conteúdo sobre o Governo Federal nos últimos 7 dias? **(ESTIMULADA E ÚNICA)**



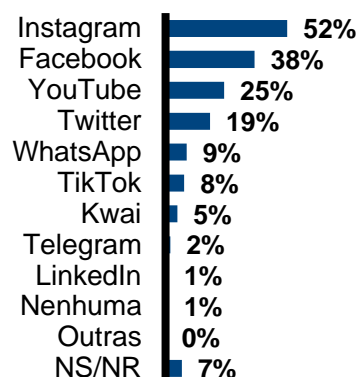
(SCRIPT: APLICAR P05 APENAS PARA QUEM RESPONDEU “SIM” NA P04)

P05. E de um modo geral, essas postagens, vídeos ou conteúdos que você viu nas redes sociais sobre o Governo Federal foram mais favoráveis ou mais desfavoráveis ao Governo **(ESTIMULAE ÚNICA)**

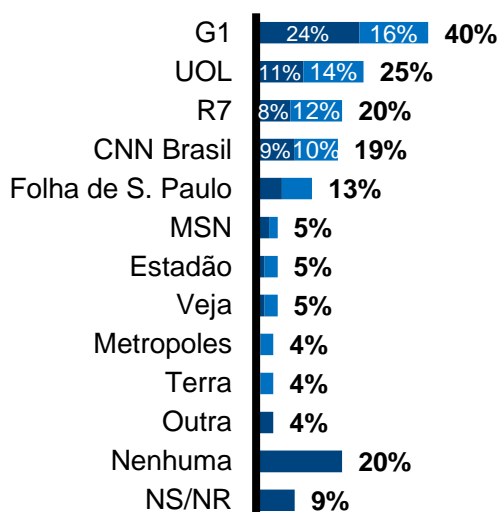


(SCRIPT: APLICAR P06 APENAS PARA QUEM RESPONDEU “SIM” NA P04)

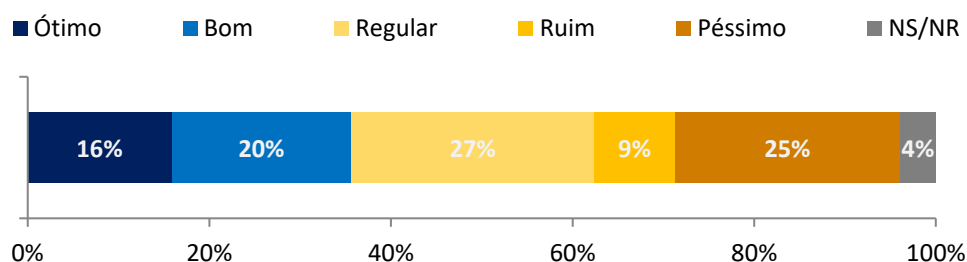
P06. E em quais redes sociais você viu esses conteúdos? **(ESPONTÂNEA E MÚLTIPLA)**



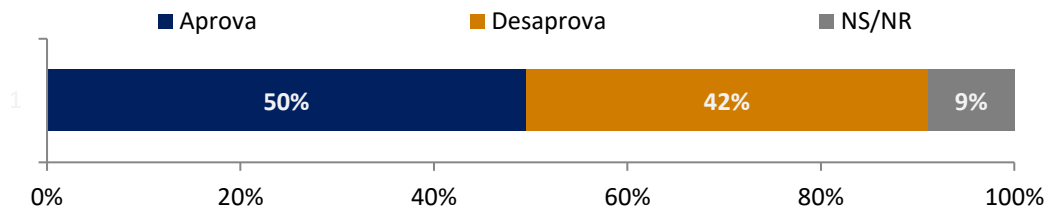
P07A. Agora pensando apenas em portais e sites de notícias, qual o portal ou site que você mais confia? E o segundo?



P08. Como você avalia o desempenho do Governo Federal? Você diria que ele está sendo ótimo, bom, regular, ruim ou péssimo? **(ESTIMULADA E ÚNICA)**

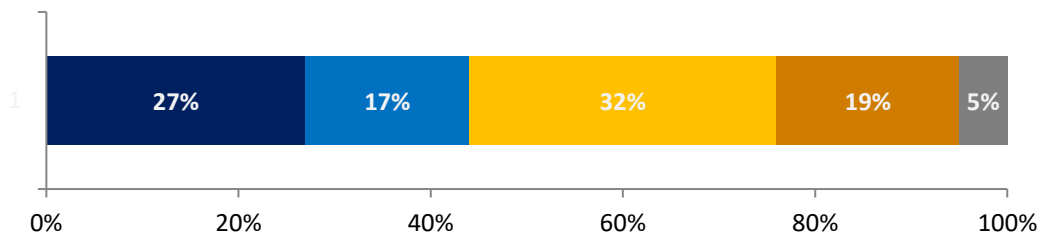


P09. E você aprova ou desaprova o desempenho do Governo Federal? **(ESTIMULADA E ÚNICA)**



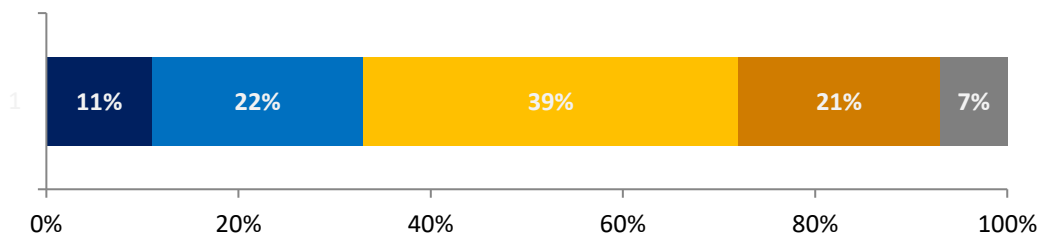
P10. Como você diria que se sente em relação ao futuro do País, você diria que está: **(ESTIMULADA E ÚNICA)**

■ Com muita esperança ■ Com alguma esperança ■ Com pouca esperança ■ Com nenhuma esperança ■ NS/NR

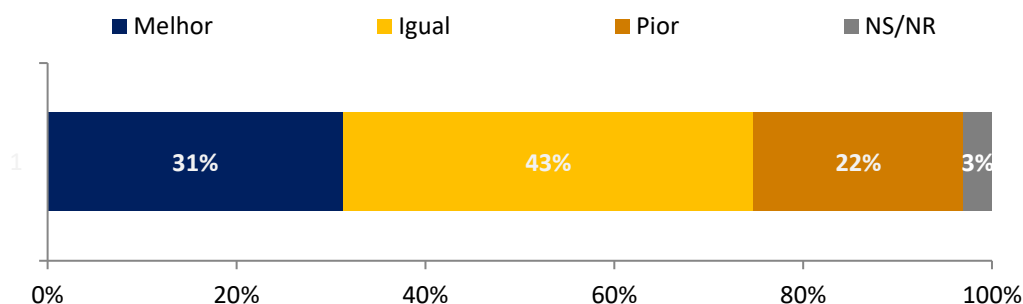


P11. Sobre a situação econômica do Brasil? Você diria que: **(ESTIMULADA E ÚNICA)**

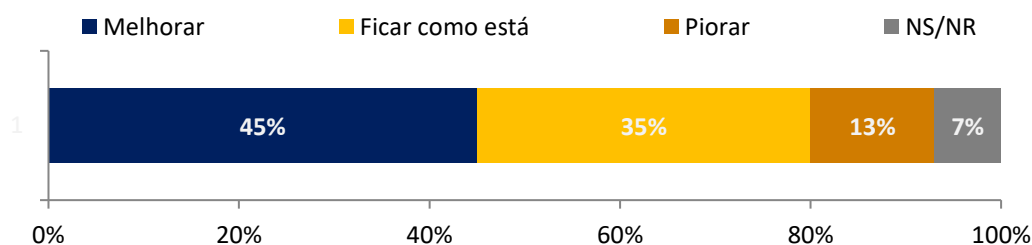
■ A economia brasileira já está melhorando ■ A economia brasileira vai melhorar nos próximos seis meses
 ■ A economia brasileira vai demorar mais tempo para melhorar ■ A economia brasileira não vai melhorar
 ■ NS/NR



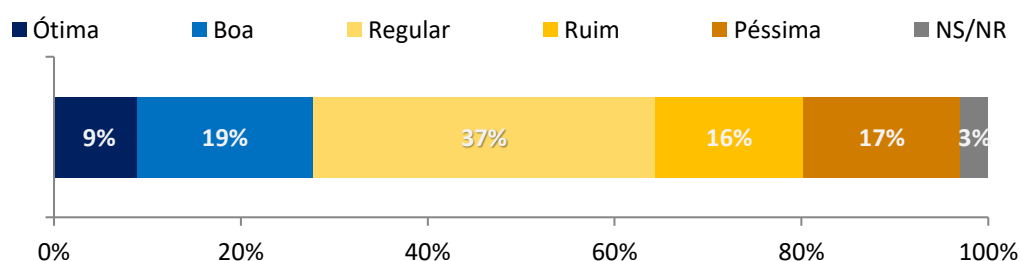
P12. Pensando na sua situação econômica, você diria que ela está melhor, igual ou pior do que há TRÊS MESES ATRÁS? (ESTIMULADA E ÚNICA)



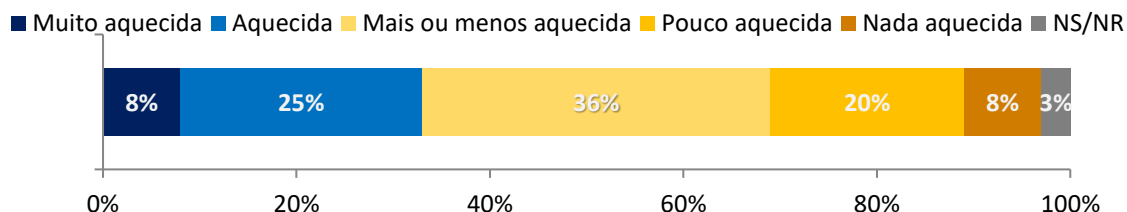
P13. Na sua opinião, NOS PRÓXIMOS TRÊS MESES, a sua situação econômica vai melhorar, vai piorar ou vai ficar como está? (ESTIMULADA E ÚNICA)



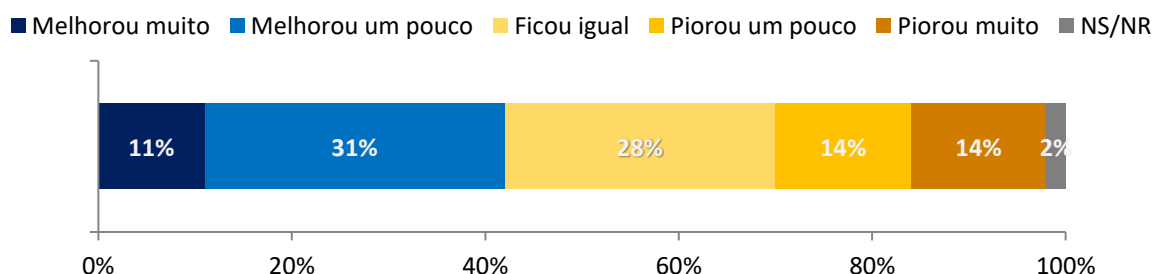
P14. Vamos agora falar sobre a situação econômica do país. Na sua opinião, você diria que a economia do Brasil atualmente é ótima, boa, regular, ruim ou péssima? (ESTIMULADA E ÚNICA)



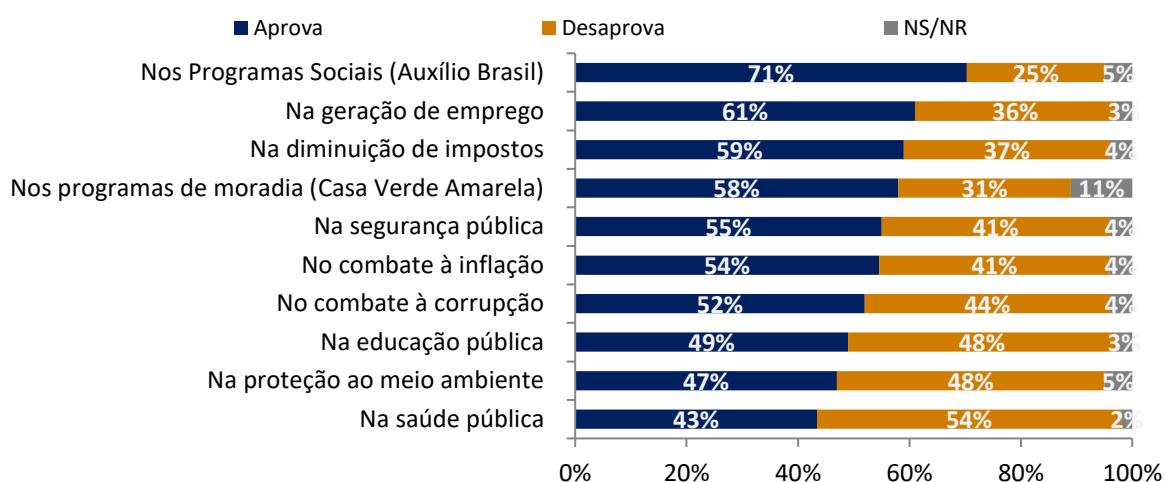
P15. E considerando a economia da sua cidade, pensando nas atividades de comércio, serviços, indústria ou agricultura, você diria que ela está: **(ESTIMULADA, LER ITENS)**



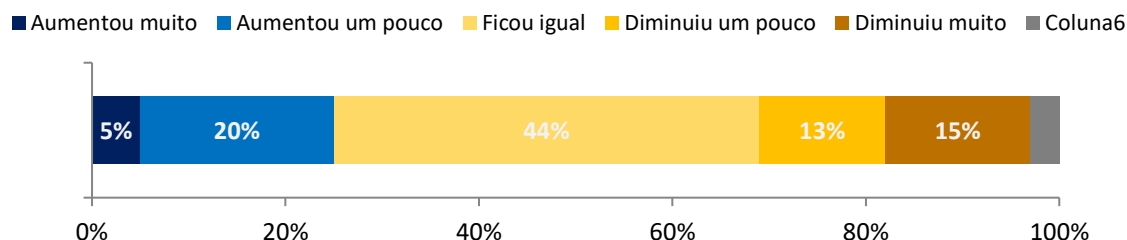
P16. E na comparação com os últimos 06 meses, você diria que a economia do Brasil melhorou muito, melhorou um pouco, ficou igual, piorou um pouco ou piorou muito? **(ESTIMULADA E ÚNICA)**



P17. Vou ler uma série de áreas de atuação do Governo Federal e gostaria que você me dissesse se aprova ou desaprova o desempenho do governo em cada uma dessas áreas. **(LEIA ITENS DE “A” ATÉ “J” – RU POR LINHA)**

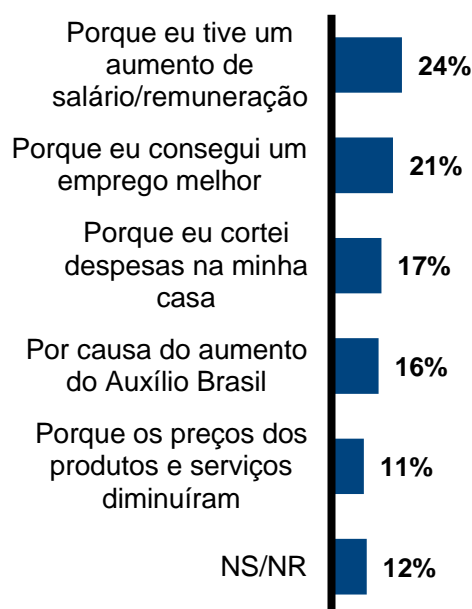


P18. Pensando no seu dinheiro, somando todos rendimentos como salário, pensões, aluguéis, bicos ou qualquer outra fonte de renda, **você diria que nos últimos três meses a sua renda aumentou muito, aumentou um pouco, ficou igual, diminuiu um pouco ou diminuiu muito?** (ESTIMULADA E ÚNICA)



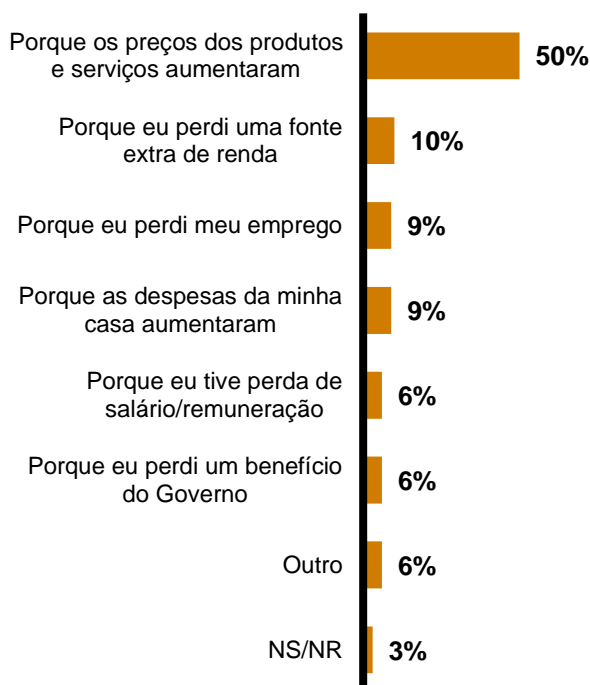
APENAS PARA QUEM RESPONDEU QUE A RENDA “AUMENTOU MUITO” OU “AUMENTOU UM POUCO” NOS ÚLTIMOS TRÊS MESES

P19. E considerando estes motivos que irei ler, qual deles que foi o mais importante para você ter um **aumento de renda nos últimos três meses?** (ESTIMULADA E ÚNICA)



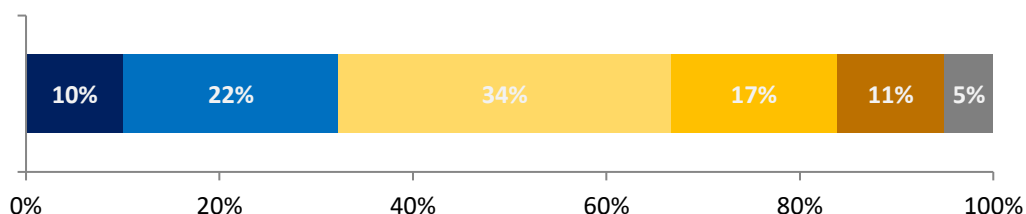
APENAS PARA QUEM RESPONDEU QUE A RENDA “DIMINUIU UM POUCO” OU “DIMINUIU MUITO” NOS ÚLTIMOS TRÊS MESES

P20. E considerando estes motivos que irei ler, qual deles que foi o mais importante para você ter uma **diminuição de renda nos últimos três meses?** (ESTIMULADA E ÚNICA)

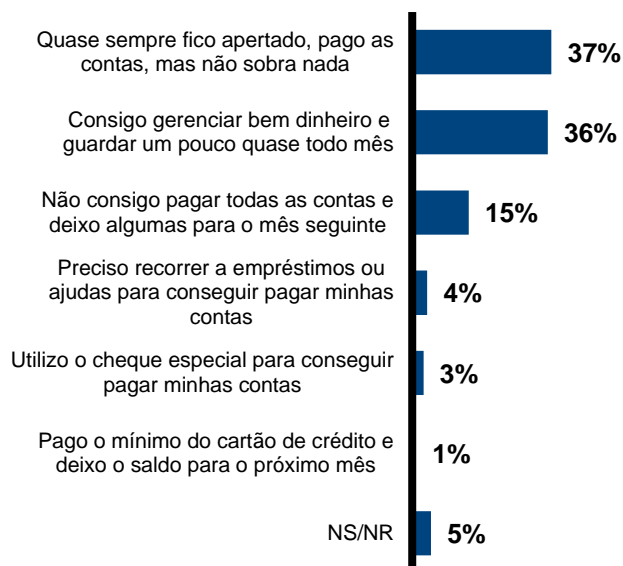


P21. E nos próximos **três meses**, você acredita que o seu poder de compra, isto é, a capacidade de comprar produtos e serviços, vai aumentar muito, aumentar um pouco, ficar iguais, diminuir um pouco ou diminuir muito? (ESTIMULADA E ÚNICA)

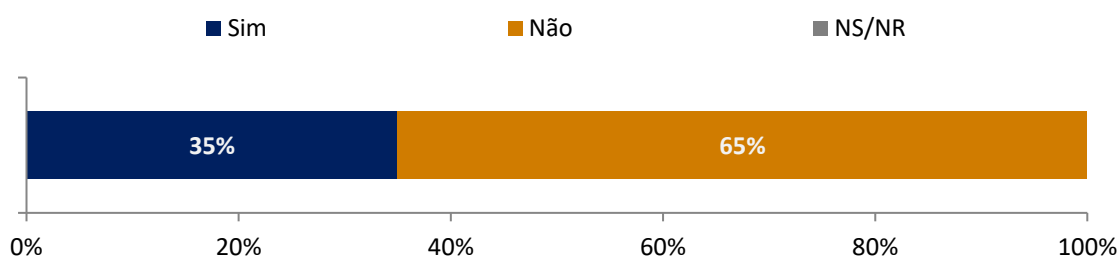
■ Aumentar muito ■ Aumentar um pouco ■ Ficar igual ■ Diminuir um pouco ■ Diminuir muito ■ Coluna6



P22. Agora vou ler algumas situações sobre o seu dinheiro do mês e gostaria de saber qual delas melhor se aplica a você: **(ESTIMULADA E ÚNICA)**

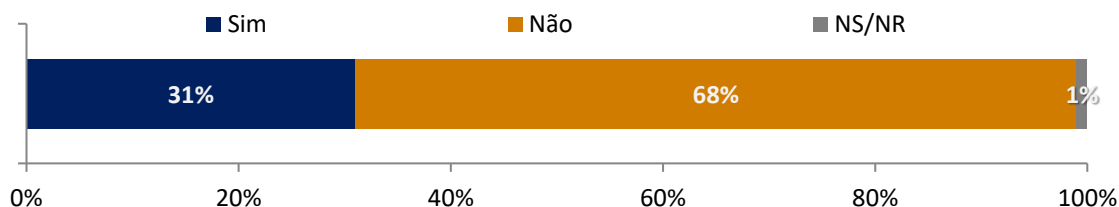


P23. E, pensando nos últimos 12 meses, você pegou algum empréstimo ou contraiu alguma dívida? **(ESTIMULADA E ÚNICA)**



APENAS PARA QUEM RESPONDEU QUE SIM NA P23

P24. E você está com o pagamento atrasado em alguma dessas dívidas, sim ou não? **(ESTIMULADA E ÚNICA)**



Os dados encontrados na última pesquisa semanal de 2022 sugerem que, para além da predominância de conteúdos políticos no recall de notícias sobre o país e sobre o Governo Federal, citações referentes à Copa do Mundo FIFA de 2022 (46%), à transição de Governo (29%) e às últimas manifestações que ocorreram no país (14%), também são temas salientes perante a opinião pública.

A exposição da opinião pública a conteúdos relativos ao Governo Federal nas redes sociais apresenta tendência semanal de redução. Nesta semana, 43% dos brasileiros viram alguma postagem ou conteúdo sobre o Governo Federal nos últimos 7 dias.

Entre os impactados pelos conteúdos nas redes, cerca de 27% dos participantes da pesquisa afirmam que as publicações eram mais favoráveis ao trabalho do atual Governo, enquanto 53% dizem que os conteúdos eram de cunho mais desfavoráveis. É importante destacar que o indicador de publicações favoráveis, nessa semana, apresentou o percentual mais baixo da série histórica iniciada em junho de 2022.

A avaliação das ações do Governo Federal encontra-se estável, com poucas oscilações desde a segunda semana de outubro. Quando comparado com a rodada anterior, a pesquisa aponta uma diminuição de 3pp nas avaliações positivas (“ótimo” + “bom”), chegando a 36% e um aumento de 4pp entre quem considera o desempenho do Governo Federal como “ruim” ou “péssimo”. A avaliação “regular” se mantém sem muita variação em 27%.

A percepção da opinião pública sobre a atuação setorial do Governo Federal também apresenta uma tendência de pouca oscilação nesta rodada. Em todas as áreas monitoradas pela pesquisa, foram observadas variações dentro da margem de erro de 2,8pp. As áreas com maior aprovação seguem sendo as relacionadas a programas sociais (71%), à geração de emprego (61%), à diminuição dos impostos (59%) e a programas de moradia (58%). Por outro lado, proteção ao meio ambiente teve um aumento de 5pp em sua desaprovação. Outro ponto de atenção é a tendência de crescimento da desaprovação na saúde pública pela terceira semana consecutiva no mês de dezembro.

No bloco móvel desta semana, foi explorada a percepção dos brasileiros sobre renda e poder de compra no país. Os dados obtidos indicam que, nos últimos três meses, cerca de um quarto da população (25%) percebe que a renda pessoal “aumentou muito” ou “aumentou um pouco”. De forma contrária, 28% dos entrevistados notam uma diminuição em sua renda nos últimos meses. Comparando essas evidências com a rodada do mês de outubro, não houve mudanças significativas nos dados relativos ao rendimento dos brasileiros.

10 Conclusões e Considerações Finais

Estabilidade nas avaliações de desempenho do governo, nos setores de políticas públicas e atenção aos temas relativos à transição do governo, copa do mundo e manifestações no país, são os principais destaques encontrados na última pesquisa semanal. As percepções com os rendimentos pessoais também foi algo reportado nos indicadores coletados.

Os dados da rodada 29 revelam que 25% opinião pública percebem aumento na renda pessoal, enquanto outros 26% percebem uma diminuição nos rendimentos financeiros. Diante desse cenário de percepções conflitantes, o desenvolvimento de medidas que busquem ampliar a capacidade de consumo dos brasileiros são caminhos promissores e que devem entrar como prioridade na agenda de políticas públicas do Governo. Medidas de estímulo ao emprego e diminuição da inflação, são bons exemplos de como atenuar o problema discutido no escopo dessa pesquisa.

Anexo I – Questionário

QUESTIONÁRIO – Rodada 29

Pesquisa Telefônica – Regular Semanal (12/2022)

Blocos de Perguntas:

BLOCO 01 – PERFIL

BLOCO 02 – FIXO – NOTÍCIAS

BLOCO 03 – FIXO – EXPECTATIVAS E AVALIAÇÃO GOVERNAMENTAL

BLOCO 04 – TEMÁTICA DA SEMANA

BLOCO 05 – PERFIL COMPLEMENTAR (Encerramento)

Bom dia/Boa tarde/Boa noite! Meu nome é _____, sou pesquisador(a) do Instituto de Pesquisa de Reputação e Imagem. Estamos fazendo um estudo nacional sobre diferentes temas do país. Sua participação é totalmente voluntária e suas respostas são confidenciais, ou seja, elas não serão individualizadas, de acordo com a Lei Geral de Proteção de Dados (LGPD). Os dados serão tratados em sua totalidade. A entrevista dura, em média, 10 minutos. Você poderia participar?

| | |
|-----|--------------------|
| Sim | Continue |
| Não | Agradeça e encerre |

Antes de iniciarmos a entrevista, para garantir a qualidade dessa pesquisa e eventual checagem do trabalho que está sendo realizado, esta entrevista será gravada. Podemos continuar dessa forma?

| | |
|-----|--------------------|
| Sim | Continue |
| Não | Agradeça e encerre |

SCRIPT: GRAVAR AUTOMATICAMENTE

INFORMAÇÕES DE CONTROLE

| | |
|---------------------------------|--------------------------|
| HORÁRIO DE INÍCIO: _____:_____ | DATA: ____/____/2022 |
| HORÁRIO TÉRMINO: _____:_____ | Nº DA FOLHA DE COTA: |
| CÓDIGO DA CIDADE: CÓDIGO DA UF: | Nº DO QUESTIONÁRIO: |
| CÓDIGO DO PESQUISADOR: | CHECAGEM1- SIM 2- NÃO |

BLOCO 01 – PERFIL

PF1. Sexo (RU)

Entrevistador: anote sem perguntar

| | | |
|---|-----------|----------|
| 1 | Feminino | Continue |
| 2 | Masculino | Continue |

PF2. Quantos anos você tem? _____ (RU) Entrevistador: digite a idade exata

SCRIPT: CLASSIFICAR AUTOMATICAMENTE NAS FAIXAS

| | Faixas etárias | Instrução |
|---|-----------------|--------------------|
| 1 | Até 15 anos | Agradeça e encerre |
| 2 | 16 a 17 anos | Continue |
| 3 | 18 a 24 anos | Continue |
| 4 | 25 a 34 anos | Continue |
| 5 | 35 a 44 anos | Continue |
| 6 | 45 a 59 anos | Continue |
| 7 | 60 anos ou mais | Continue |

PF3. Qual o seu grau de escolaridade?

(ESPONTÂNEA E ÚNICA; NÃO LER OPÇÕES)

| | Faixa de escolaridade | Instrução |
|---|--|-----------|
| 1 | Analfabeto | Continue |
| 2 | Sabe ler e escrever | Continue |
| 3 | Ensino Fundamental Incompleto | Continue |
| 4 | Ensino Fundamental Completo | Continue |
| 5 | Ensino Médio Incompleto | Continue |
| 6 | Ensino Médio Completo | Continue |
| 7 | Ensino Superior Incompleto | Continue |
| 8 | Ensino Superior Completo | Continue |
| 9 | Pós Graduação: Especialização, Mestrado ou Doutorado | Continue |

PF4. Atualmente você desempenha algum trabalho remunerado?

(ESPONTÂNEA; NÃO LER OPÇÕES)

| | | |
|---|---|----------|
| 1 | Sim, desempenho um trabalho remunerado | Continue |
| 2 | Não, não desempenho trabalho remunerado | Continue |

PF5. E como você classifica esse trabalho remunerado?
(ESTIMULADA E ÚNICA)

| | |
|---|------------------------------------|
| 1 | Sou empregado do setor público |
| 2 | Sou empregado do setor privado |
| 3 | Sou trabalhador doméstico |
| 4 | Microempreendedor Individual – MEI |
| 5 | Sou empresário |
| 6 | Trabalho por conta própria |

SCRIPT: APLICAR PF6 APENAS PARA QUEM DISSE CÓDIGO 1, 2 ou 3 NA PF5.

PF6. E nesse trabalho você tem um vínculo formal de trabalho? (ESTIMULADA E ÚNICA)

| | |
|---|--|
| 1 | Sim, tenho carteira assinada, CLT |
| 2 | Sim, sou servidor público estatutário |
| 3 | Não, sou trabalhador informal, sem carteira assinada |

SCRIPT: APLICAR PF7 APENAS PARA QUEM DISSE CÓDIGO 4, 5 ou 6 NA PF5.

PF7. E você possui CNPJ para desenvolver sua atividade como empresário ou trabalhador por conta própria? (ESTIMULADA E ÚNICA)

| | |
|---|----------------------|
| 1 | Sim, possuo CNPJ |
| 2 | Não, não possuo CNPJ |

SCRIPT: APLICAR PF8 APENAS PARA QUEM DISSE CÓDIGO 2 NA PF4.

PF8. E você é aposentado, pensionista, estudante, dono(a) de casa ou atualmente está desempregado? (ESTIMULADA E ÚNICA)

| | |
|---|-----------------|
| 1 | Aposentado |
| 2 | Pensionista |
| 3 | Estudante |
| 4 | Dono(a) de casa |
| 5 | Desempregado |

PF9. E você procurou emprego nos últimos trinta dias, sim ou não? (ESTIMULADA E ÚNICA)

| | |
|---|-----|
| 1 | Sim |
| 2 | Não |

PF10. Em qual estado você mora? (ESPONTÂNEA E ÚNICA)

| | | | |
|----|--------------------|----|---------------------|
| 1 | Acre | 15 | Paraíba |
| 2 | Alagoas | 16 | Paraná |
| 3 | Amapá | 17 | Pernambuco |
| 4 | Amazonas | 18 | Piauí |
| 5 | Bahia | 19 | Rio de Janeiro |
| 6 | Ceará | 20 | Rio Grande do Norte |
| 7 | Distrito Federal | 21 | Rio Grande do Sul |
| 8 | Espírito Santo | 22 | Rondônia |
| 9 | Goiás | 23 | Roraima |
| 10 | Maranhão | 24 | Santa Catarina |
| 11 | Mato Grosso | 25 | São Paulo |
| 12 | Mato Grosso do Sul | 26 | Sergipe |
| 13 | Minas Gerais | 27 | Tocantins |
| 14 | Pará | | |

PF11. E em qual cidade você mora [SCRIPT: PROGRAMAÇÃO A PARTIR DA UF MARCADA NA PF10]? (ESPONTÂNEA E ÚNICA)

BLOCO 02 – FIXO – NOTÍCIAS

P01. Pensando no noticiário dos últimos dias SOBRE O BRASIL, qual é o assunto ou notícia que você mais se lembra? E em segundo lugar?

(ESPONTÂNEA – ATÉ DUAS OPÇÕES)

| | |
|----|-------------------------|
| 01 | |
| 02 | |
| 91 | Nenhuma (NÃO LER) |
| 98 | Não sabe (NÃO LER) |
| 99 | Não respondeu (NÃO LER) |

P02. E qual é a notícia ou assunto dos últimos dias SOBRE O GOVERNO FEDERAL que você mais se lembra? Lembrando que você pode, se achar o caso, citar uma mesma notícia já mencionada anteriormente. E em segundo lugar? **(ESPONTÂNEA – ATÉ DUAS OPÇÕES)**

| | |
|----|-------------------------|
| 01 | |
| 02 | |
| 91 | Nenhuma (NÃO LER) |
| 98 | Não sabe (NÃO LER) |
| 99 | Não respondeu (NÃO LER) |

P03. E por qual meio de comunicação você costuma se informar mais?
(ESTIMULADA E MÚLTIPLA – ATÉ 3; RODÍZIO)

| | |
|----|----------------------------------|
| 01 | Na TV aberta |
| 02 | Na TV paga |
| 03 | Na rádio |
| 04 | Em portais e páginas da internet |
| 05 | Em redes sociais |
| 06 | Em jornais impressos |
| 07 | Em revistas |
| 91 | Nenhum (NÃO LER) |
| 98 | Não sabe (NÃO LER) |
| 99 | Não respondeu (NÃO LER) |

P03.1. E você acredita mais nas informações recebidas de que canal de TV? **(ESPONTÂNEA, PRÉ-CODIFICADA)**

| | |
|----|-----------|
| 01 | Band |
| 02 | Cultura |
| 03 | Globo |
| 04 | Jovem Pan |
| 05 | Record |
| 06 | RedeTV |
| 07 | SBT |

| | |
|----|-------------------------|
| 21 | Outros: _____ (ANOTAR) |
| 98 | Não sabe (NÃO LER) |
| 99 | Não respondeu (NÃO LER) |

P03.2. (APENAS PARA QUEM DISSE TV PAGA) E por qual canal de tv paga você costuma se informar mais? **(ESPONTÂNEA, PRÉ-CODIFICADA)**

| | |
|----|-------------------------|
| 1 | Band |
| 2 | BandNews |
| 3 | Bloomberg |
| 4 | Canal da Justiça |
| 5 | CBN |
| 6 | Claro |
| 7 | CNN |
| 8 | Cultura |
| 9 | Discovery Channel |
| 10 | Globo |
| 11 | GloboNews |
| 12 | GNT |
| 13 | Gshow |
| 14 | Jovem Pan News |
| 15 | Lumine |
| 16 | Premier |
| 17 | Record |
| 18 | Record News |
| 19 | Rede TV |
| 20 | RSA |
| 21 | SBT |
| 22 | Sky Filmes |
| 23 | SporTV |
| 24 | TPV |
| 25 | TV Cinco |
| 26 | TV Senado |
| 81 | Outros: _____ (ANOTAR) |
| 98 | Não sabe (NÃO LER) |
| 99 | Não respondeu (NÃO LER) |

P04. E nas redes sociais, você viu alguma postagem, vídeo ou conteúdo sobre o Governo Federal nos últimos 7 dias? **(ESTIMULADA E ÚNICA)**

| | |
|----|-------------------------|
| 1 | Sim |
| 2 | Não |
| 98 | Não sabe (NÃO LER) |
| 99 | Não respondeu (NÃO LER) |

(SCRIPT: APLICAR P05 APENAS PARA QUEM RESPONDEU “SIM” NA P04)

P05. E de um modo geral, essas postagens, vídeos ou conteúdos que você viu nas redes sociais sobre o Governo Federal foram mais favoráveis ou mais desfavoráveis ao Governo?
(ESTIMULADA E ÚNICA)

| | |
|----|---|
| 1 | Mais favoráveis |
| 2 | Nem favoráveis, nem desfavoráveis (NÃO LER) |
| 3 | Mais desfavoráveis |
| 98 | Não sabe (NÃO LER) |
| 99 | Não respondeu (NÃO LER) |

(SCRIPT: APLICAR P06 APENAS PARA QUEM RESPONDEU “SIM” NA P04)

P06. E em quais redes sociais você viu esses conteúdos? **(ESPONTÂNEA E MÚLTIPLA)**

| | |
|----|---------------------------------|
| 01 | WhatsApp |
| 02 | Telegram |
| 03 | Instagram |
| 04 | YouTube |
| 05 | Twitter |
| 06 | LinkedIn |
| 07 | TikTok |
| 08 | Kwai |
| 09 | Facebook |
| 09 | Outras: _____ (NÃO LER. ANOTAR) |
| 91 | Nenhuma (NÃO LER) |
| 98 | Não sabe (NÃO LER) |
| 99 | Não respondeu (NÃO LER) |

P07A. Agora pensando apenas em portais e sites de notícias, qual o portal ou site que você mais confia? E o segundo?

(ESTIMULADA, RODÍZIO)

ANTES DE MARCAR COMO OUTROS, VERIFICAR SE O SITE JÁ ESTÁ NA TELA

| Em 1º Lugar: | | E em 2º Lugar: | |
|--------------|--------------------------|----------------|--------------------------|
| 1 | UOL | 1 | UOL |
| 2 | G1 | 2 | G1 |
| 3 | R7 | 3 | R7 |
| 4 | Terra | 4 | Terra |
| 5 | Veja | 5 | Veja |
| 6 | Metropoles | 6 | Metropoles |
| 7 | CNN Brasil | 7 | CNN Brasil |
| 8 | Folha de S. Paulo | 8 | Folha de S. Paulo |
| 9 | Estadão | 9 | Estadão |
| 10 | MSN | 10 | MSN |
| 81 | Outra: (NÃO LER, ANOTAR) | 81 | Outra: (NÃO LER, ANOTAR) |
| 10 | Nenhuma (NÃO LER) | 10 | Nenhuma (NÃO LER) |
| 98 | Não sabe (NÃO LER) | 98 | Não sabe (NÃO LER) |
| 99 | Não respondeu (NÃO LER) | 99 | Não respondeu (NÃO LER) |

BLOCO 03 – FIXO – EXPECTATIVAS E AVALIAÇÃO GOVERNAMENTAL

Vamos falar agora sobre o futuro do País ...

P08. Como você avalia o desempenho do Governo Federal? Você diria que ele está sendo ótimo, bom, regular, ruim ou péssimo?

(ESTIMULADA E ÚNICA)

| | |
|----|-------------------------|
| 1 | Ótimo |
| 2 | Bom |
| 3 | Regular |
| 4 | Ruim |
| 5 | Péssimo |
| 98 | Não sabe (NÃO LER) |
| 99 | Não respondeu (NÃO LER) |

P09. E você aprova ou desaprova o desempenho do Governo Federal? **(ESTIMULADA E ÚNICA)**

| | |
|----|-------------------------|
| 1 | Aprova |
| 2 | Desaprova |
| 98 | Não sabe (NÃO LER) |
| 99 | Não respondeu (NÃO LER) |

P10. Como você diria que se sente em relação ao futuro do País, você diria que está: **(ESTIMULADA E ÚNICA)**

| | |
|----|-------------------------|
| 1 | Com muita esperança |
| 2 | Com alguma esperança |
| 3 | Com pouca esperança |
| 4 | Com nenhuma esperança |
| 98 | Não sabe (NÃO LER) |
| 99 | Não respondeu (NÃO LER) |

P11. Sobre a situação econômica do Brasil? Você diria que: **(ESTIMULADA E ÚNICA)**

| | |
|----|--|
| 1 | A economia brasileira já está melhorando |
| 2 | A economia brasileira vai melhorar nos próximos seis meses |
| 3 | A economia brasileira vai demorar mais tempo para melhorar; ou |
| 4 | A economia brasileira não vai melhorar? |
| 98 | Não sabe (NÃO LER) |
| 99 | Não respondeu (NÃO LER) |

P12. Pensando na sua situação econômica, você diria que ela está melhor, igual ou pior do que há TRÊS MESES ATRÁS?
(ESTIMULADA E ÚNICA)

| | |
|----|-------------------------|
| 1 | Melhor |
| 2 | Igual |
| 3 | Pior |
| 98 | Não sabe (NÃO LER) |
| 99 | Não respondeu (NÃO LER) |

P13. Na sua opinião, NOS PRÓXIMOS TRÊS MESES, a sua situação econômica vai melhorar, vai piorar ou vai ficar como está?
(ESTIMULADA E ÚNICA)

| | |
|----|-------------------------|
| 1 | Melhorar |
| 2 | Piorar |
| 3 | Ficar como está |
| 98 | Não sabe (NÃO LER) |
| 99 | Não respondeu (NÃO LER) |

P14. Vamos agora falar sobre a situação econômica do país. Na sua opinião, você diria que a economia do Brasil atualmente é ótima, boa, regular, ruim ou péssima? (ESTIMULADA E ÚNICA)

| | |
|----|-------------------------|
| 1 | Ótima |
| 2 | Boa |
| 3 | Regular |
| 4 | Ruim |
| 5 | Péssima |
| 98 | Não sabe (NÃO LER) |
| 99 | Não respondeu (NÃO LER) |

P15. E considerando a economia da sua cidade, pensando nas atividades de comércio, serviços, indústria ou agricultura, você diria que ela está: (ESTIMULADA, LER ITENS)

| | |
|----|-------------------------|
| 1 | Muito aquecida |
| 2 | Aquecida |
| 3 | Mais ou menos aquecida |
| 4 | Pouco aquecida |
| 5 | Nada aquecida |
| 98 | Não sabe (NÃO LER) |
| 99 | Não respondeu (NÃO LER) |

P16. E na comparação com os últimos 06 meses, você diria que a economia do Brasil melhorou muito, melhorou um pouco, ficou igual, piorou um pouco ou piorou muito?
(ESTIMULADA E ÚNICA)

| | |
|----|-------------------------|
| 1 | Melhorou muito |
| 2 | Melhorou um pouco |
| 3 | Ficou igual |
| 4 | Piorou um pouco |
| 5 | Piorou muito |
| 98 | Não sabe (NÃO LER) |
| 99 | Não respondeu (NÃO LER) |

P17. Vou ler uma série de áreas de atuação do Governo Federal e gostaria que você me dissesse se aprova ou desaprova o desempenho do governo em cada uma dessas áreas.
(LEIA ITENS DE “A” ATÉ “J” – RU POR LINHA)

(ATENÇÃO PROGRAMAÇÃO: FAZER RODÍZIO ENTRE OS ITENS)

| | Aprova | Desaprova | NS | NR |
|---|--------|-----------|----|----|
| A. No combate à inflação | 01 | 02 | 98 | 99 |
| B. Na saúde pública | 01 | 02 | 98 | 99 |
| C. Na proteção ao meio ambiente | 01 | 02 | 98 | 99 |
| D. <u>Na educação pública</u> | 01 | 02 | 98 | 99 |
| E. <u>Na geração de emprego</u> | 01 | 02 | 98 | 99 |
| F. <u>Nos programas de moradia (Casa Verde Amarela)</u> | 01 | 02 | 98 | 99 |
| G. <u>Na segurança pública</u> | 01 | 02 | 98 | 99 |
| H. No combate à corrupção | 01 | 02 | 98 | 99 |
| I. <u>Na diminuição de impostos</u> | 01 | 02 | 98 | 99 |
| J. Nos Programas Sociais (Auxílio Brasil) | 01 | 02 | 98 | 99 |

BLOCO 04 – TEMÁTICA DA SEMANA

P18. Pensando no seu dinheiro, somando todos rendimentos como salário, pensões, aluguéis, bicos ou qualquer outra fonte de renda, **você diria que nos últimos três meses a sua renda aumentou muito, aumentou um pouco, ficou igual, diminuiu um pouco ou diminuiu muito? (ESTIMULADA E ÚNICA)**

| | |
|----|-------------------|
| 1 | Aumentou muito |
| 2 | Aumentou um pouco |
| 3 | Ficou igual |
| 4 | Diminuiu um pouco |
| 5 | Diminuiu muito |
| 98 | Não Sabe |
| 99 | Não Respondeu |

APENAS PARA QUEM RESPONDEU QUE A RENDA “AUMENTOU MUITO” OU “AUMENTOU UM POUCO” NOS ÚLTIMOS TRÊS MESES

P19. E considerando estes motivos que irei ler, qual deles que foi o mais importante para você ter um **aumento de renda nos últimos três meses? (ESTIMULADA E ÚNICA)**

| | |
|----|---|
| 1 | Por causa do aumento do Auxílio Brasil |
| 2 | Porque eu tive um aumento de salário/remuneração |
| 3 | Porque os preços dos produtos e serviços diminuíram |
| 4 | Porque eu consegui um emprego melhor |
| 5 | Porque eu cortei despesas na minha casa |
| 98 | Não Sabe |
| 99 | Não Respondeu |

APENAS PARA QUEM RESPONDEU QUE A RENDA “DIMINUIU UM POUCO” OU “DIMINUIU MUITO” NOS ÚLTIMOS TRÊS MESES

P20. E considerando estes motivos que irei ler, qual deles que foi o mais importante para você ter uma **diminuição de renda nos últimos três meses? (ESTIMULADA E ÚNICA)**

| | |
|----|---|
| 1 | Porque eu perdi um benefício do Governo |
| 2 | Porque eu tive perda de salário/remuneração |
| 3 | Porque os preços dos produtos e serviços aumentaram |
| 4 | Porque eu perdi meu emprego |
| 5 | Porque as despesas da minha casa aumentaram |
| 6 | Porque eu perdi uma fonte extra de renda |
| 7 | Outro: _____ |
| 98 | Não Sabe |
| 99 | Não Respondeu |

P21. E nos próximos **três meses**, você acredita que o seu poder de compra, isto é, a capacidade de comprar produtos e serviços, vai aumentar muito, aumentar um pouco, ficar iguais, diminuir um pouco ou diminuir muito? **(ESTIMULADA E ÚNICA)**

| | |
|----|-------------------|
| 1 | Aumentar muito |
| 2 | Aumentar um pouco |
| 3 | Ficar igual |
| 4 | Diminuir um pouco |
| 5 | Diminuir muito |
| 98 | Não Sabe |
| 99 | Não Respondeu |

P22. Agora vou ler algumas situações sobre o seu dinheiro do mês e gostaria de saber qual delas melhor se aplica a você: **(ESTIMULADA E ÚNICA)**

| | |
|----|---|
| 1 | Consigo gerenciar bem dinheiro e guardar um pouco quase todo mês |
| 2 | Quase sempre fico apertado, pago as contas, mas não sobra nada |
| 3 | Utilizo o cheque especial para conseguir pagar minhas contas |
| 4 | Pago o mínimo do cartão de crédito e deixo o saldo para o próximo mês |
| 5 | Preciso recorrer a empréstimos ou ajudas para conseguir pagar minhas contas |
| 6 | Não consigo pagar todas as contas e deixo algumas para o mês seguinte |
| 98 | Não Sabe |
| 99 | Não Respondeu |

P23. E, pensando nos últimos 12 meses, você pegou algum empréstimo ou contraiu alguma dívida? **(ESTIMULADA E ÚNICA)**

| | |
|----|---------------|
| 1 | Sim |
| 2 | Não |
| 98 | Não Sabe |
| 99 | Não Respondeu |

APENAS PARA QUEM RESPONDEU QUE SIM NA P23

P24. E você está com o pagamento atrasado em alguma dessas dívidas, sim ou não? **(ESTIMULADA E ÚNICA)**

| | |
|----|---------------|
| 1 | Sim |
| 2 | Não |
| 98 | Não Sabe |
| 99 | Não Respondeu |

BLOCO 05 – PERFIL COMPLEMENTAR (Encerramento)

PF12. Nos últimos três anos, você ou alguém que mora na sua casa recebeu o programa Auxílio Brasil, Auxílio Emergencial e/ou Bolsa Família?

(ESTIMULADA E ÚNICA)

| | |
|----|--|
| 1 | Sim, o entrevistado |
| 2 | Sim, alguém que mora na casa do entrevistado |
| 3 | Sim, ambos |
| 4 | Não |
| 98 | Não sabe (NÃO LER) |
| 99 | Não respondeu (NÃO LER) |

PF13. E atualmente, você ou alguém que mora na sua casa recebe o programa Auxílio Brasil, Auxílio Emergencial e/ou Bolsa Família? **(ESTIMULADA E ÚNICA)**

| | |
|----|--|
| 1 | Sim, o entrevistado |
| 2 | Sim, alguém que mora na casa do entrevistado |
| 3 | Sim, ambos |
| 4 | Não |
| 98 | Não sabe (NÃO LER) |
| 99 | Não respondeu (NÃO LER) |

PF14. Considerando seus ganhos de qualquer natureza, como salário, bicos, aposentadorias, pensões, benefícios do Governo etc., qual foi a sua renda mensal individual no mês passado? **(ESTIMULADA E ÚNICA)**

| | |
|----|---|
| 1 | Até R\$ 1.212,00 (até 1 SM) |
| 2 | De R\$ 1.212,01 a R\$ 2.424,00 (mais de 1 até 2 SM) |
| 3 | De R\$ 2.424,01 a R\$ 6.060,00 (mais de 2 até 5 SM) |
| 4 | De R\$ 6.060,01 a R\$ 12.120,00 (mais de 5 até 10 SM) |
| 5 | Mais de R\$ 12.120,01 (mais de 10 SM) |
| 6 | Sem rendimento (NÃO LER) |
| 7 | Prefiro não responder/Recusa (NÃO LER) |
| 98 | Não sabe (NÃO LER) |
| 99 | Não respondeu (NÃO LER) |

PF15. Somando a sua renda com a renda da(s) pessoa(s) que moram com você, também considerando os ganhos de qualquer natureza, de quanto foi aproximadamente a renda familiar em sua casa no mês passado? **(ESTIMULADA E ÚNICA)**

| | |
|---|---|
| 1 | Até R\$ 1.212,00 (até 1 SM) |
| 2 | De R\$ 1.212,01 a R\$ 2.424,00 (mais de 1 até 2 SM) |
| 3 | De R\$ 2.424,01 a R\$ 6.060,00 (mais de 2 até 5 SM) |
| 4 | De R\$ 6.060,01 a R\$ 12.120,00 (mais de 5 até 10 SM) |

| | |
|----|--|
| 5 | Mais de R\$ 12.120,01 (mais de 10 SM) |
| 6 | Sem rendimento (NÃO LER) |
| 7 | Prefiro não responder/Recusa (NÃO LER) |
| 98 | Não sabe (NÃO LER) |
| 99 | Não respondeu (NÃO LER) |

PF16. Qual a sua religião? (ESPONTÂNEA E ÚNICA, NÃO LER OPÇÕES)

| | |
|----|--|
| 1 | Católica Apostólica Romana |
| 2 | Evangélica (de qualquer denominação) |
| 3 | Espírita (Kardecista, outras) |
| 4 | Afro-brasileira (de qualquer denominação) |
| 5 | Orientais (Budismo, Islamismo, outras) |
| 6 | Judaica |
| 7 | Outras religiões |
| 8 | É religioso, mas não segue nenhuma Agnóstico |
| 9 | Ateu, não tem religião |
| 10 | Não respondeu |

PF17. Última pergunta: dentre as seguintes alternativas, você se reconhece ou se identifica como de cor ou raça:

(ESTIMULADA E ÚNICA)

| | |
|----|---|
| 1 | Branca |
| 2 | Preta |
| 3 | Amarela |
| 4 | Parda, ou, |
| 5 | Indígena |
| 99 | Prefere não responder / Não respondeu (NÃO LER) |

O Instituto de Pesquisa de Reputação de Imagem agradece a sua participação.
Bom dia/boa tarde/boa noite!

Anexo II – Lista de Municípios Pesquisados

| REGIÃO | ESTADO | MUNICÍPIO | Total de Entrevistas |
|----------|---------|----------------------|----------------------|
| NORDESTE | ALAGOAS | Arapiraca | 2 |
| | | Branquinha | 1 |
| | | Coruripe | 1 |
| | | Estrela de Alagoas | 1 |
| | | Feira Grande | 1 |
| | | Maceió | 8 |
| | | Marechal Deodoro | 1 |
| | | Penedo | 1 |
| | BAHIA | Alagoinhas | 1 |
| | | Araci | 1 |
| | | Barreiras | 4 |
| | | Boa Nova | 1 |
| | | Boa Vista do Tupim | 1 |
| | | Bom Jesus da Lapa | 1 |
| | | Brumado | 1 |
| | | Camaçari | 5 |
| | | Capim Grosso | 1 |
| | | Castro Alves | 1 |
| | | Cícero Dantas | 1 |
| | | Conceição do Almeida | 1 |
| | | Conceição do Coité | 1 |
| | | Coração de Maria | 1 |
| | | Cruz das Almas | 2 |
| | | Dias d'Ávila | 1 |
| | | Elísio Medrado | 1 |
| | | Feira de Santana | 12 |
| | | Guanambi | 2 |
| | | Iaçu | 1 |
| | | Ibicaraí | 1 |
| | | Ibotirama | 1 |
| | | Ilhéus | 2 |
| | | Inhambupe | 1 |
| | | Irará | 1 |
| | | Itabuna | 3 |
| | | Itapebi | 1 |
| | | Itiúba | 1 |
| | | Itororó | 1 |
| | | Jitaúna | 1 |

| | | | |
|--|----------|------------------------|----|
| | | Juazeiro | 2 |
| | | Lauro de Freitas | 1 |
| | | Luís Eduardo Magalhães | 1 |
| | | Piatã | 1 |
| | | Porto Seguro | 3 |
| | | Prado | 1 |
| | | Salvador | 15 |
| | | Santo Antônio de Jesus | 1 |
| | | São Gonçalo dos Campos | 2 |
| | | Sebastião Laranjeiras | 1 |
| | | Senhor do Bonfim | 1 |
| | | Terra Nova | 1 |
| | | Vitória da Conquista | 4 |
| | CEARÁ | Alcântaras | 2 |
| | | Banabuiú | 1 |
| | | Barbalha | 2 |
| | | Barreira | 1 |
| | | Barroquinha | 1 |
| | | Caridade | 1 |
| | | Caucaia | 1 |
| | | Crato | 4 |
| | | Farias Brito | 1 |
| | | Forquilha | 1 |
| | | Fortaleza | 16 |
| | | Ibiapina | 1 |
| | | Ibicuitinga | 1 |
| | | Iguatu | 2 |
| | | Independência | 1 |
| | | Itapipoca | 1 |
| | | Jati | 1 |
| | | Juazeiro do Norte | 7 |
| | | Jucás | 1 |
| | | Limoeiro do Norte | 2 |
| | | Mauriti | 1 |
| | | Mombaça | 2 |
| | | Morrinhos | 1 |
| | | Pedra Branca | 1 |
| | | Sobral | 4 |
| | MARANHÃO | Açailândia | 1 |
| | | Aldeias Altas | 1 |
| | | Amapá do Maranhão | 1 |
| | | Bacabal | 1 |

| | | | |
|--|------------|------------------------------|----|
| | | Barra do Corda | 1 |
| | | Chapadinha | 1 |
| | | Codó | 1 |
| | | Cururupu | 1 |
| | | Fortuna | 1 |
| | | Grajaú | 1 |
| | | Imperatriz | 3 |
| | | Pedreiras | 1 |
| | | Santa Inês | 1 |
| | | São Luís | 8 |
| | | São Luís Gonzaga do Maranhão | 1 |
| | PARAÍBA | Cabedelo | 1 |
| | | Cajazeiras | 2 |
| | | Campina Grande | 4 |
| | | Damião | 1 |
| | | João Pessoa | 8 |
| | PERNAMBUCO | Agrestina | 1 |
| | | Aliança | 1 |
| | | Camaragibe | 1 |
| | | Caruaru | 3 |
| | | Feira Nova | 1 |
| | | Igarassu | 1 |
| | | Ilha de Itamaracá | 1 |
| | | Itapissuma | 2 |
| | | Jaboatão dos Guararapes | 5 |
| | | Lajedo | 2 |
| | | Olinda | 3 |
| | | Petrolina | 4 |
| | | Recife | 10 |
| | | Riacho das Almas | 1 |
| | | Salgueiro | 1 |
| | | Saloá | 1 |
| | | Santa Maria da Boa Vista | 1 |
| | | São Vicente Ferrer | 1 |
| | | Serra Talhada | 2 |
| | | Sertânia | 1 |
| | | Surubim | 1 |
| | | Vitória de Santo Antão | 1 |
| | PIAUÍ | Avelino Lopes | 1 |
| | | Campo Maior | 1 |
| | | Coivaras | 1 |
| | | Corrente | 1 |

| | | | |
|--------------|---------------------|------------------------|----|
| | | Dom Expedito Lopes | 1 |
| | | Eliseu Martins | 1 |
| | | Floriano | 3 |
| | | Itainópolis | 1 |
| | | Paulistana | 1 |
| | | Picos | 1 |
| | | São Francisco do Piauí | 1 |
| | | São Raimundo Nonato | 1 |
| | | Simplício Mendes | 1 |
| | | Teresina | 2 |
| | SERGIPE | Aracaju | 3 |
| | | Estância | 1 |
| | | Riachão do Dantas | 1 |
| | | Riachuelo | 2 |
| | | Rosário do Catete | 1 |
| | | Simão Dias | 1 |
| | RIO GRANDE DO NORTE | Macaíba | 1 |
| | | Mossoró | 1 |
| | | Natal | 11 |
| | | Pau dos Ferros | 1 |
| | | São José de Mipibu | 1 |
| | | São Tomé | 1 |
| CENTRO-OESTE | DISTRITO FEDERAL | Brasília | 25 |
| | GOIÁS | Anápolis | 1 |
| | | Aparecida de Goiânia | 1 |
| | | Aparecida do Rio Doce | 1 |
| | | Bom Jardim de Goiás | 1 |
| | | Bom Jesus de Goiás | 1 |
| | | Britânia | 1 |
| | | Caçu | 1 |
| | | Caldas Novas | 2 |
| | | Catalão | 1 |
| | | Edealina | 1 |
| | | Formosa | 1 |
| | | Goiânia | 13 |
| | | Itumbiara | 2 |
| | | Jataí | 5 |
| | | Lagoa Santa | 1 |
| | | Luziânia | 1 |
| | | Palmeiras de Goiás | 1 |
| | | Paraúna | 1 |
| | | Pontalina | 1 |
| | | Quirinópolis | 1 |

| | | | |
|-------|--------------------|------------------------|----|
| NORTE | | Rio Verde | 1 |
| | | Santa Helena de Goiás | 1 |
| | | Santo Antônio da Barra | 1 |
| | | Senador Canedo | 1 |
| | | Serranópolis | 1 |
| | | Três Ranchos | 1 |
| | MATO GROSSO | Alta Floresta | 1 |
| | | Campo Verde | 1 |
| | | Canarana | 1 |
| | | Cuiabá | 3 |
| | | Matupá | 1 |
| | | Nova Santa Helena | 1 |
| | | Pedra Preta | 1 |
| | | Rio Branco | 1 |
| | | Rondonópolis | 5 |
| | | Sinop | 5 |
| | | Sorriso | 3 |
| | | Várzea Grande | 3 |
| | MATO GROSSO DO SUL | Campo Grande | 7 |
| | | Coxim | 1 |
| | | Paranaíba | 2 |
| | | Três Lagoas | 2 |
| | ACRE | Bujari | 1 |
| | | Rio Branco | 2 |
| | AMAPÁ | Macapá | 3 |
| | | Mazagão | 1 |
| | | Vitória do Jari | 1 |
| | AMAZONAS | Iranduba | 1 |
| | | Manaus | 14 |
| | | Manicoré | 1 |
| | | Parintins | 1 |
| | | Rio Preto da Eva | 1 |
| | PARÁ | Altamira | 4 |
| | | Ananindeua | 1 |
| | | Barcarena | 2 |
| | | Belém | 5 |
| | | Breu Branco | 1 |
| | | Canaã dos Carajás | 2 |
| | | Conceição do Araguaia | 1 |
| | | Curionópolis | 1 |
| | | Dom Eliseu | 3 |
| | | Itaituba | 1 |
| | | Itupiranga | 1 |

| | | | |
|---------|----------------|-------------------------|----|
| | | Marabá | 5 |
| | | Moju | 1 |
| | | Novo Progresso | 1 |
| | | Novo Repartimento | 1 |
| | | Oriximiná | 2 |
| | | Parauapebas | 3 |
| | | Redenção | 3 |
| | | Rondon do Pará | 2 |
| | | Santa Luzia do Pará | 1 |
| | | Santarém | 5 |
| | | Tucuruí | 2 |
| | | Xinguara | 2 |
| | RONDÔNIA | Ariquemes | 1 |
| | | Porto Velho | 7 |
| | | Vilhena | 1 |
| | TOCANTINS | Bernardo Sayão | 1 |
| | | Gurupi | 1 |
| | | Paranã | 1 |
| | | Porto Nacional | 1 |
| | | Palmas | 4 |
| SUDESTE | ESPÍRITO SANTO | Alegre | 1 |
| | | Apiacá | 1 |
| | | Cachoeiro de Itapemirim | 2 |
| | | Castelo | 1 |
| | | Guarapari | 1 |
| | | Linhares | 1 |
| | | São Mateus | 1 |
| | | Serra | 3 |
| | | Vitória | 3 |
| | MINAS GERAIS | Antônio Carlos | 1 |
| | | Araguari | 2 |
| | | Araxá | 1 |
| | | Ataléia | 1 |
| | | Bambuí | 1 |
| | | Barbacena | 1 |
| | | Belo Horizonte | 35 |
| | | Betim | 4 |
| | | Bocaiúva | 1 |
| | | Brumadinho | 1 |
| | | Caeté | 1 |
| | | Cajuri | 1 |
| | | Cambuquira | 1 |

| | | |
|--|----------------------|---|
| | Capela Nova | 1 |
| | Conselheiro Pena | 1 |
| | Contagem | 6 |
| | Coronel Murta | 1 |
| | Divinópolis | 3 |
| | Formiga | 1 |
| | Governador Valadares | 2 |
| | Guaxupé | 1 |
| | Gurinhata | 1 |
| | Igarapé | 1 |
| | Igaratinga | 2 |
| | Ipatinga | 1 |
| | Itabira | 1 |
| | Itajubá | 2 |
| | Itaúna | 1 |
| | João Monlevade | 1 |
| | João Pinheiro | 2 |
| | Juiz de Fora | 8 |
| | Lagoa da Prata | 1 |
| | Lavras | 1 |
| | Manga | 1 |
| | Montes Claros | 2 |
| | Muriaé | 1 |
| | Nova Lima | 2 |
| | Nova Serrana | 1 |
| | Oliveira | 1 |
| | Ouro Fino | 1 |
| | Paraopeba | 1 |
| | Patrocínio | 1 |
| | Poços de Caldas | 2 |
| | Pouso Alegre | 1 |
| | Rio Pomba | 1 |
| | Santa Luzia | 1 |
| | Santos Dumont | 1 |
| | São João del Rei | 2 |
| | Sete Lagoas | 1 |
| | Timóteo | 1 |
| | Três Corações | 2 |
| | Uberaba | 5 |
| | Uberlândia | 8 |
| | Vargem Alegre | 1 |
| | Varginha | 1 |

| | | |
|----------------|---------------------------|----|
| RIO DE JANEIRO | Barra do Piraí | 1 |
| | Barra Mansa | 1 |
| | Belford Roxo | 1 |
| | Cabo Frio | 2 |
| | Comendador Levy Gasparian | 1 |
| | Campos dos Goytacazes | 4 |
| | Duque de Caxias | 2 |
| | Itaguaí | 2 |
| | Itaocara | 1 |
| | Macaé | 1 |
| | Maricá | 1 |
| | Mesquita | 1 |
| | Niterói | 2 |
| | Nova Friburgo | 1 |
| | Nova Iguaçu | 2 |
| | Petrópolis | 3 |
| | Piraí | 1 |
| | Rio Bonito | 1 |
| | Rio das Ostras | 2 |
| | Rio de Janeiro | 40 |
| | São Gonçalo | 6 |
| | São João de Meriti | 2 |
| | São Pedro da Aldeia | 1 |
| | Tanguá | 1 |
| | Teresópolis | 1 |
| | Volta Redonda | 2 |
| SÃO PAULO | Adamantina | 1 |
| | Agudos | 1 |
| | Americana | 1 |
| | Araçatuba | 1 |
| | Araraquara | 2 |
| | Atibaia | 2 |
| | Bady Bassitt | 1 |
| | Barrinha | 1 |
| | Barueri | 2 |
| | Batatais | 1 |
| | Bauru | 6 |
| | Birigui | 1 |
| | Biritiba-Mirim | 1 |
| | Bom Sucesso de Itararé | 1 |
| | Botucatu | 1 |
| | Bragança Paulista | 1 |

| | | |
|--|-------------------|----|
| | Cabreúva | 1 |
| | Cafelândia | 1 |
| | Cajamar | 2 |
| | Campinas | 11 |
| | Cândido Mota | 1 |
| | Carapicuíba | 2 |
| | Castilho | 1 |
| | Catanduva | 1 |
| | Cesário Lange | 1 |
| | Conchal | 2 |
| | Cotia | 2 |
| | Cravinhos | 1 |
| | Cunha | 1 |
| | Diadema | 1 |
| | Embu | 3 |
| | Engenheiro Coelho | 1 |
| | Fernandópolis | 1 |
| | Franca | 4 |
| | Francisco Morato | 1 |
| | Franco da Rocha | 1 |
| | Guaiçara | 1 |
| | Guarujá | 4 |
| | Guarulhos | 9 |
| | Hortolândia | 3 |
| | Iacanga | 1 |
| | Ibitinga | 1 |
| | Indaiatuba | 1 |
| | Iperó | 1 |
| | Itanhaém | 2 |
| | Itapeva | 1 |
| | Itapira | 1 |
| | Itararé | 1 |
| | Jacareí | 3 |
| | Jaguariúna | 1 |
| | Jandira | 2 |
| | Joanópolis | 1 |
| | José Bonifácio | 1 |
| | Jundiaí | 7 |
| | Leme | 3 |
| | Lucélia | 1 |
| | Mairinque | 1 |
| | Marília | 2 |

| | | |
|--|--------------------------|----|
| | Mogi das Cruzes | 1 |
| | Mogi Guaçu | 1 |
| | Mogi Mirim | 1 |
| | Monte Aprazível | 1 |
| | Nova Odessa | 1 |
| | Osasco | 2 |
| | Paulo de Faria | 1 |
| | Pedregulho | 1 |
| | Penápolis | 1 |
| | Peruíbe | 1 |
| | Piracicaba | 6 |
| | Pontal | 1 |
| | Populina | 1 |
| | Porangaba | 1 |
| | Praia Grande | 1 |
| | Pratânia | 1 |
| | Presidente Epitácio | 1 |
| | Presidente Prudente | 2 |
| | Regente Feijó | 1 |
| | Registro | 2 |
| | Ribeirão Pires | 1 |
| | Ribeirão Preto | 9 |
| | Rio Claro | 1 |
| | Salto | 1 |
| | Santa Cruz das Palmeiras | 2 |
| | Santa Gertrudes | 1 |
| | Santo André | 4 |
| | Santos | 8 |
| | São Bernardo do Campo | 5 |
| | São Caetano do Sul | 2 |
| | São Carlos | 3 |
| | São João da Boa Vista | 1 |
| | São José do Rio Preto | 5 |
| | São José dos Campos | 9 |
| | São Manuel | 1 |
| | São Paulo | 83 |
| | São Roque | 3 |
| | São Vicente | 1 |
| | Sertãozinho | 1 |
| | Sorocaba | 6 |
| | Sumaré | 2 |
| | Suzano | 2 |

| | | | |
|------------|---------------|-------------------------|----|
| | | Taboão da Serra | 1 |
| | | Tatuí | 1 |
| | | Taubaté | 1 |
| | | Tietê | 1 |
| | | Ubatuba | 1 |
| | | Valinhos | 1 |
| | | Várzea Paulista | 1 |
| | | Vinhedo | 1 |
| | | Votorantim | 2 |
| | | Votuporanga | 1 |
| | | Estiva Gerbi | 2 |
| SUL | PARANÁ | Apucarana | 2 |
| | | Arapongas | 4 |
| | | Bela Vista do Paraíso | 2 |
| | | Cambará | 1 |
| | | Cambé | 1 |
| | | Campina da Lagoa | 1 |
| | | Campo Mourão | 1 |
| | | Cascavel | 6 |
| | | Cianorte | 1 |
| | | Colombo | 1 |
| | | Conselheiro Mairinck | 1 |
| | | Cruzeiro do Oeste | 1 |
| | | Curitiba | 17 |
| | | Dois Vizinhos | 2 |
| | | Fazenda Rio Grande | 2 |
| | | Florestópolis | 1 |
| | | Flórida | 1 |
| | | Foz do Iguaçu | 1 |
| | | Francisco Beltrão | 1 |
| | | Guaira | 1 |
| | | Guarapuava | 3 |
| | | Indianópolis | 1 |
| | | Londrina | 7 |
| | | Mangueirinha | 1 |
| | | Marechal Cândido Rondon | 1 |
| | | Marilena | 1 |
| | | Maringá | 1 |
| | | Moreira Sales | 1 |
| | | Nova Londrina | 1 |
| | | Palotina | 1 |
| | | Pato Branco | 1 |

| | | | |
|--|-------------------|----------------------|---|
| | | Peabiru | 1 |
| | | Pinhais | 1 |
| | | Ponta Grossa | 2 |
| | | Quatiguá | 1 |
| | | Quatro Barras | 1 |
| | | Ribeirão do Pinhal | 1 |
| | | Rolândia | 1 |
| | | Salto do Lontra | 1 |
| | | São João do Ivaí | 1 |
| | | São José dos Pinhais | 4 |
| | | São Miguel do Iguaçu | 1 |
| | | Sarandi | 2 |
| | | Sertanópolis | 1 |
| | | Telêmaco Borba | 1 |
| | RIO GRANDE DO SUL | Alvorada | 1 |
| | | Arroio Grande | 1 |
| | | Barros Cassal | 1 |
| | | Bento Gonçalves | 3 |
| | | Cachoeira do Sul | 1 |
| | | Cachoeirinha | 1 |
| | | Canoas | 3 |
| | | Capão da Canoa | 1 |
| | | Caxias do Sul | 1 |
| | | Erechim | 1 |
| | | Getúlio Vargas | 1 |
| | | Gravataí | 1 |
| | | Imbé | 1 |
| | | Jaguari | 1 |
| | | Jari | 1 |
| | | Novo Hamburgo | 3 |
| | | Palmeira das Missões | 3 |
| | | Passo Fundo | 3 |
| | | Pelotas | 2 |
| | | Porto Alegre | 7 |
| | | Rio Grande | 2 |
| | | Santa Cruz do Sul | 1 |
| | | Santa Maria | 1 |
| | | Santa Rosa | 1 |
| | | Santo Ângelo | 2 |
| | | São Leopoldo | 3 |
| | | Taquaruçu do Sul | 1 |
| | | Torres | 1 |

| | | | |
|--|----------------|------------------------|---|
| | | Três Cachoeiras | 1 |
| | | Trindade do Sul | 1 |
| | | Triunfo | 1 |
| | | Vale do Sol | 1 |
| | | Venâncio Aires | 1 |
| | | Viamão | 3 |
| | | Xangri-lá | 2 |
| | SANTA CATARINA | Araranguá | 1 |
| | | Balneário Barra do Sul | 1 |
| | | Barra Velha | 1 |
| | | Biguaçu | 1 |
| | | Blumenau | 5 |
| | | Camboriú | 1 |
| | | Canelinha | 1 |
| | | Cordilheira Alta | 1 |
| | | Criciúma | 2 |
| | | Curitibanos | 1 |
| | | Florianópolis | 7 |
| | | Frei Rogério | 1 |
| | | Ibarama | 1 |
| | | Itajaí | 3 |
| | | Jaraguá do Sul | 1 |
| | | Joinville | 5 |
| | | Lontras | 1 |
| | | Mafra | 1 |
| | | Porto Belo | 1 |
| | | Pouso Redondo | 1 |
| | | Rio do Sul | 1 |
| | | Rio Fortuna | 1 |
| | | São Miguel do Oeste | 1 |
| | | Tijucas | 1 |