

**IPRI**

Instituto de Pesquisa  
de Reputação e Imagem

# Produto Final

Pesquisa Face-a-Face Domiciliar Regular - Rodada 01

(06/2022)



## Sumário

1	Contexto .....	3
2	Base Legal .....	4
3	Especificações Técnicas .....	5
4	Detalhamento do Instrumento da Pesquisa .....	7
5	Detalhamento dos Procedimentos Adotados no Trabalho de Campo .....	8
6	Procedimentos Utilizados na Estruturação do Banco de Dados .....	10
7	Estrutura de Campo e Equipe Técnica .....	11
8	Visualização Gráfica dos Resultados da Pesquisa .....	12
9	Análise de Informações Estratégicas e Sugestões de Soluções .....	29
10	Conclusões e Considerações Finais .....	30
	Anexo I – Questionário.....	31
	Anexo II – Lista de Municípios Pesquisados .....	48

## **1 Contexto**

A função de um governo democrático é materializar, por meio de suas ações e políticas, as expectativas e anseios da população que representa. Para garantir o cumprimento desse papel, um amplo arcabouço institucional é estruturado pela Constituição e funciona para garantir que o governo seja responsivo às expectativas da população, isto é, atue em resposta às demandas e preferências de seus cidadãos, considerados politicamente iguais.

As estruturas que asseguram a responsividade do governo, no entanto, não podem limitar-se às instituições tradicionais. Outros canais de comunicação entre o governo e sociedade precisam ser erigidos para fazer as preferências do povo conhecidas aos tomadores de decisão. É, nesse sentido, que são pensados e construídos diversos mecanismos de consulta e participação popular, os quais, muitas vezes, padecem das limitações típicas das estruturas tradicionais: o cidadão não é ouvido diretamente, mas sim, por meio de um representante, um porta voz.

Dessa forma, as pesquisas de opinião pública surgem como um instrumento poderoso e cientificamente válido de consulta à população. Por meio desses levantamentos é possível aferir como é percebida e avaliada a atuação do governo, bem como as políticas públicas por ele implementadas.

As pesquisas periódicas servem para ajudar o governo a verificar se suas decisões se adequam aos interesses dos cidadãos e se suas políticas respondem adequadamente às necessidades da sociedade em geral.

Considerando que, por força de lei, cabe à SECOM orientar a aplicação de pesquisas de opinião pública e coordenar a avaliação da percepção da sociedade sobre políticas públicas, programas e ações do Governo, foi apresentada ao IPRI a seguinte demanda de pesquisa.

### **1.1 Objetivo Geral da Pesquisa**

Captar, por meio de rodadas mensais, as percepções da população brasileira acerca da conjuntura econômico-social do País e identificar de que forma os cidadãos avaliam a atuação do governo sobre políticas, programas, ações governamentais e/ou temas de interesse nacional, bem como avaliar temática específica a ser abordada nesta rodada.

### **1.2. Objetivos Específicos da Pesquisa**

- a) Disponibilizar diagnóstico mensal à SECOM acerca do objetivo geral;
- b) Levantar informações e percepções da população sobre a temática específica do mês: Inclusão e Programas Sociais.
  - ✓ Captar as percepções da população quanto à inclusão e programas sociais;
  - ✓ Avaliar o conhecimento da população acerca da existência de programas sociais do governo federal;
  - ✓ Levantar a percepção da população sobre o Programa Auxílio Brasil (conhecimento, níveis de aprovação e avaliação do programa, abrangência, etc.).
- c) Consolidar dados e informações mensais, alimentando base histórica acerca de temas e/ou avaliações recorrentes.

## **2 Base Legal**

De acordo a Lei nº 13.844 de 2019 e com o Decreto nº 10.747 de 2021, o Ministério das Comunicações tem entre as suas competências institucionais a realização de pesquisas de opinião pública. A competência para a coordenação e aplicação de pesquisas de opinião pública é uma responsabilidade da Secretaria Especial de Comunicação Social, especificamente do Departamento de Publicidade e Pesquisa.

No que compete à realização e planejamento de pesquisas de opinião pela Secretaria Especial de Comunicação Social, o Decreto nº 10.747 de 2021 estabelece:

Art. 24. Ao Departamento de Publicidade e Pesquisa compete:

[...]

IX - orientar a aplicação de pesquisas de opinião pública para subsidiar o desempenho das atribuições da Secretaria Especial; e

X - coordenar a avaliação da percepção da sociedade sobre políticas públicas, programas e ações do Governo, e os resultados de pesquisas externas de interesse do Poder Executivo federal.

Por isso, a SECOM realiza uma série de levantamentos e análises que objetivam compreender a percepção da população sobre as ações governamentais e, por conseguinte, contribuir para a tomada de decisão no âmbito do Governo Federal e, principalmente, para o planejamento das ações de formulação e articulação das iniciativas de comunicação do Poder Executivo Federal.

### **2.1 Contrato**

Contrato nº 33/2022

### **2.2 Ordem de Serviço**

Ordem de Serviço nº 2022/0002

### **3 Especificações Técnicas**

#### **3.1 Público-Alvo**

Pessoas com 16 anos ou mais, de todas as classes econômicas (ABCDE), de ambos os sexos, residentes nas 27 unidades da Federação (UFs).

#### **3.2 Metodologia**

##### **3.2.1 Técnicas de Pesquisa**

Pesquisa quantitativa com entrevistas face a face domiciliar, com amostra nacional, representativa das cinco regiões, com inclusão de todas as capitais, respeitando critérios probabilísticos na amostragem.

##### **3.2.2 Período de Execução**

A coleta dos dados foi feita entre os dias 30 de junho a 03 de julho de 2022.

##### **3.2.3 Detalhamento Amostral**

Realização de 2.002 entrevistas em uma amostra representativa dos moradores de todas as regiões, com idade igual ou superior a 16 anos, selecionados a partir dos seguintes critérios:

Amostra representativa da população brasileira, selecionada em três estágios.

No primeiro estágio, os municípios que formaram a amostra da pesquisa foram selecionados probabilisticamente através do método PPT (Probabilístico Proporcional ao Tamanho), tomando como base o número de moradores de cada município.

No segundo estágio, foram selecionados os setores censitários a serem pesquisados dentro de cada município, também pelo método PPT.

No terceiro estágio, houve a seleção do entrevistado dentro de cada setor censitário. A escolha se deu por meio da utilização de cotas proporcionais, de acordo com as seguintes variáveis: (a) sexo, (b) idade e (c) população economicamente ativa.

A amostra com 2.002 casos representa uma margem de erro de 2 pontos percentuais e intervalo de confiança de 95%.

### 3.2.4 Plano Amostral

Cota	Categoria	Proporção de entrevistas
<b>Sexo</b>	Masculino	48%
	Feminino	52%
<b>Idade</b>	16 a 24 anos	18%
	25 a 34 anos	32%
	41 a 59 anos	31%
	60 anos ou mais	19%
<b>Escolaridade</b>	Até Ensino Fundamental Completo	39%
	Ensino Médio Completo/Incompleto	40%
	Ensino Superior Completo/Incompleto	22%
<b>População Economicamente Ativa</b>	PEA	64%
	Não PEA	36%
<b>Condição do Município</b>	Capital	28%
	Região Metropolitana	12%
	Interior	60%



#### 4 Detalhamento do Instrumento da Pesquisa

O questionário, instrumento de coleta da pesquisa quantitativa, foi elaborado a partir de orientações de conteúdo transmitidos pelos representantes da Secom à equipe técnica do Instituto de Pesquisa e Reputação e Imagem em reunião de briefing.

Todas as perguntas, escalas e métricas da pesquisa foram construídas a partir de boas referências científicas e práticas de mercado, para garantir que o instrumento de coleta fosse totalmente adequado para que a mensuração dos dados respondesse aos objetivos descritos acima.

As perguntas e variáveis da pesquisa seguiram a estrutura a seguir:

Classificação	Código das Perguntas	Tipo de Variável	Técnica de Análise
<b>Cotas</b>	PF01, PF02, PF03, PF04, PF05, PF06, PF07, PF08, PF09, PF10, PF11	Categóricas Nominais	Distribuição de Frequências
<b>Conteúdo</b>	P01, P02, P03, P04, P05, P06, P07, P08, P09, P10, P11, P12, P13, P14, P15, P16, P17, P18, P19, P20, P21, P22, P23, P24, P25, P26, P27, P28, P29, P30, P31, P32, P33, P34, P35, P36, P37, P38, P39	Categóricas Nominais	Distribuição de Frequências
<b>Complementação de Perfil</b>	PF12, PF13, PF14, PF15, PF16, PF17	Categóricas Nominais	Distribuição de Frequências

Com a versão final do questionário, o Instituto de Pesquisa de Reputação e Imagem realizou o seu pré-teste para avaliar o fluxo das perguntas, compreensão, semântica, vocabulário e coerência. Ao todo, foram realizadas 12 entrevistas de testes. Não houve a necessidade de realização de ajustes na fase de pré-teste.

A íntegra do questionário aplicado encontra-se no Anexo I deste documento.

## 5 Detalhamento dos Procedimentos Adotados no Trabalho de Campo

- Após a validação final do questionário da pesquisa, a equipe de atendimento da IPRI encaminha todos os materiais (instrumento, listagem, amostra, script) para a coordenação de campo e de programação;
- A equipe de programação da IPRI fica responsável pela inserção do questionário em plataforma própria para aplicação de pesquisas por meio de tablets. Nessa etapa é feita toda a programação dos filtros, pulos e testes de consistência das respostas.
- Concomitantemente à programação do questionário, as cotas amostrais são implementadas no sistema.
- Finalizada a programação, testes que simulam uma entrevista real são realizados pelos analistas da IPRI para checar todo o fluxo do questionário. Nessa etapa, são fiscalizados todos os erros de digitação, ortografia, semântica da pergunta, e consistência lógica do fluxo da pesquisa. Em caso de algum erro, os problemas são registrados e repassados para a equipe de programação para providências e acertos. Após a correção, novos testes são realizados até que todos os problemas sejam corrigidos.
- A próxima etapa é a de instrução e treinamento da equipe de pesquisadores. No treinamento, profissional de coordenação de campo da IPRI instrui todos os aplicadores da pesquisa na leitura e abordagem do questionário, bem como repassar todas as perguntas e todas as escalas para todo o time.
- As entrevistas realizadas são encaminhadas automaticamente para um banco de dados, onde ficam disponíveis para acesso em tempo real, com controle de gravações e geolocalização do ponto onde foi realizada a entrevista.
- No decorrer do campo, em tempo real, o controle e verificação de qualidade das entrevistas é realizado pela coordenação do campo. O monitoramento é feito com a escuta das gravações das entrevistas, em que são checadas pelo menos 20% das entrevistas de cada entrevistador. As entrevistas são selecionadas de forma aleatória para verificar:
  - Abordagem;
  - Script (ou texto do questionário);
  - Filtros/Perfil;
  - Veracidade/ Fraude;
  - Indução/ Interferência.
- A validação é consolidada em relatórios emitidos através do sistema, contendo:
  - A identidade de quem fez a validação e do entrevistador cuja entrevista foi validada;
  - Descrição dos métodos de validação, incluindo o que foi abordado no recontato do entrevistado, se aplicável;
  - Descrição dos problemas encontrados;



- Descrição das medidas corretivas / preventivas tomadas ou planejadas, em relação ao projeto e/ou ao pesquisador de campo;
  - Confirmação de que o nível de validação foi atingido;
  - Avaliação dos resultados individuais e coletivos.
- Ao término do campo e do processo de validação, o banco de dados é consistido e encaminhado para a codificação das perguntas abertas e processamento dos dados. Os dados são todos gerados pelo total da amostra e também pelas bandeiras de segmentação sociodemográfica para que a equipe de atendimento providencie a montagem dos gráficos e análise dos resultados.

## **6 Procedimentos Utilizados na Estruturação do Banco de Dados**

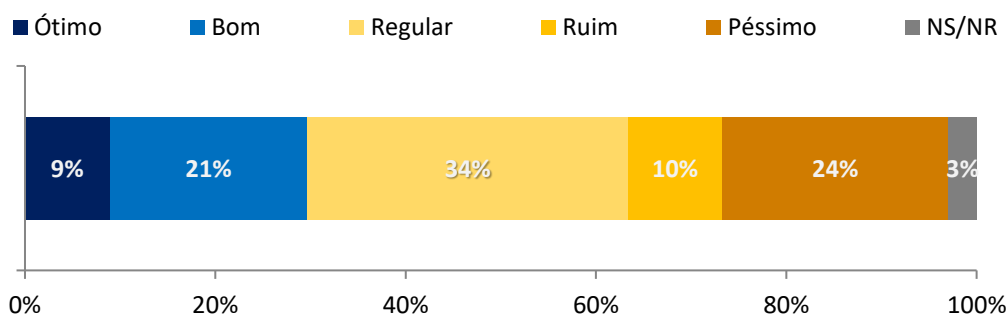
- Equipe de analistas da IPRI analisa todas as respostas abertas (perguntas espontâneas) da pesquisa, codificando-as de forma ordenada, seguindo orientação do coordenador do projeto e do contratante, sempre levando em conta os objetivos e as características do estudo.
- As perguntas abertas são codificadas com o registro hierarquizado das respostas, registrando sempre a primeira ideia ou expressão mencionada. Caso a resposta aceite mais de uma citação, as outras expressões são codificadas, com registro da hierarquizado dentro do banco de dados da pesquisa.
- A recomendação é que a cada categorização que não se enquadre na lista de pré-categorizações, deve-se abrir um novo código antes de registrá-lo simplesmente como “outro”.
- A estruturação e consistência do banco de dados se dá, primeiramente, na fase de programação do questionário. Nela, foi amarrada toda a parte de consistência da forma de entrada dos códigos e textos no banco de dados, bem como pulos, filtros e lógicas embutidos na programação do questionário. Além disso, toda a codificação de perguntas fechadas é feita na fase de programação.
- Além disso, o controle de qualidade do banco de dados também é feito ao final do campo, com a verificação:
  - Aplicação dos filtros e dos pulos das perguntas, por meio do cruzamento de dados das perguntas;
  - Consistência de respostas, certificando-se a coerência das opções marcadas (exemplo, a renda familiar não pode ser inferior à renda individual).
- Por fim, a última etapa do controle da estruturação do banco de dados é feita durante a etapa de processamento dos dados. Nessa etapa são geradas todas as estatísticas descritivas, cruzamentos de dados, segmentações e testes estatísticos, onde analista da IPRI é responsável pela análise crítica de toda a consistência das respostas coletadas na pesquisa.

## 7 Estrutura de Campo e Equipe Técnica

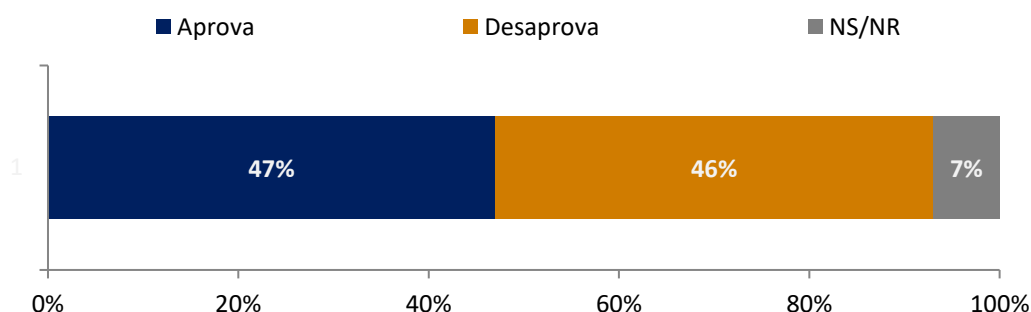
Profissional	Função	Perfil	Quantidade
<b>Profissional Sênior de Coordenação-Geral e Análise da Pesquisa</b>	Coordenação geral	Mestrado em Comportamento Política e 10 anos de experiência com pesquisas quantitativas de opinião pública	1
<b>Profissional Pleno de Coordenação do Trabalho de Campo</b>	Coordenação e Supervisão da Coleta de Dados	Pós-Graduação em Marketing e 8 anos de experiência com pesquisas quantitativas de opinião pública	1
<b>Profissional Pleno de Atendimento</b>	Atendimento direto à área técnica da contratante	Pós-Graduação em Administração e Gestão de Projetos Sociais e 6 anos de experiência com pesquisas quantitativas de opinião pública	1
<b>Profissional Pleno de Análise Estatística de Pesquisa Quantitativa</b>	Desenho do plano amostral e acompanhamento da coleta dos dados	Doutorado em Estatística, com registro no Conre e mais de 10 anos com experiência em pesquisas quantitativas de opinião pública	1
<b>Entrevistadores</b>	Aplicação dos questionários	Profissionais com pelo menos o 2º grau, com experiência em pesquisas presenciais	82

## 8 Visualização Gráfica dos Resultados da Pesquisa

**P01.** Para começar, como você avalia o trabalho do Governo Federal? Você diria que ele está sendo ótimo, bom, regular, ruim ou péssimo?



**P02.** E você aprova ou desaprova o trabalho do Governo Federal?  
(ESTIMULADA EÚNICA)

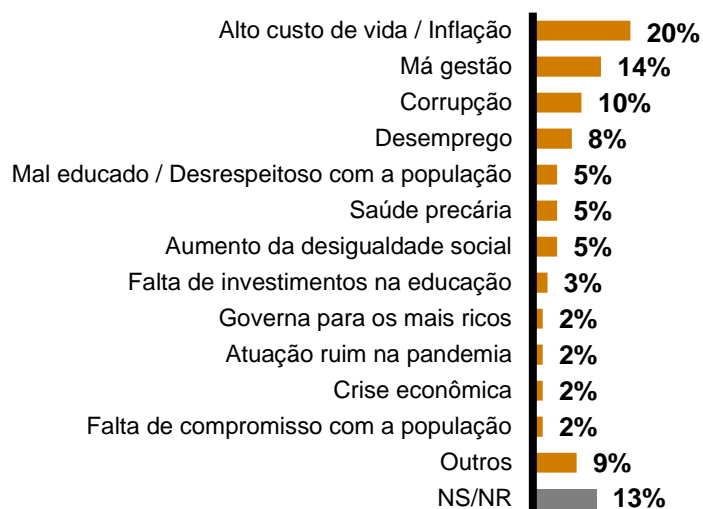


**P03.** E por qual o principal motivo você \_\_\_\_\_ o trabalho do Governo Federal?  
**LER ITEM DA RESPOSTA ANTERIOR P02 (ESTIMULADA EÚNICA)**

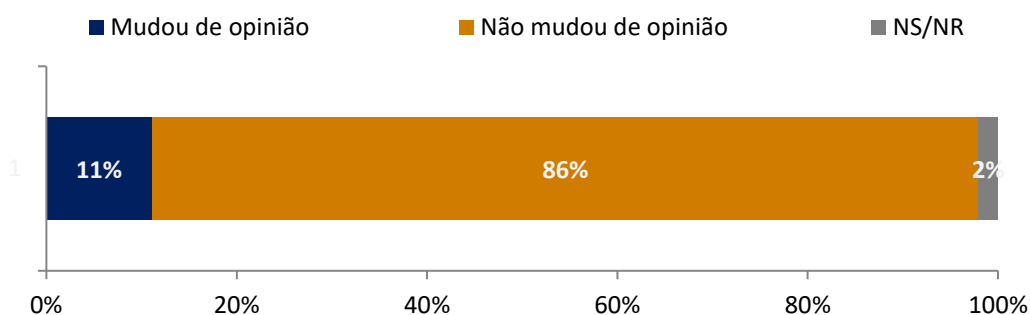
### ### PARA QUEM APROVA O TRABALHO DO GOVERNO FEDERAL ###



### ### PARA QUEM DESAPROVA O TRABALHO DO GOVERNO FEDERAL ###

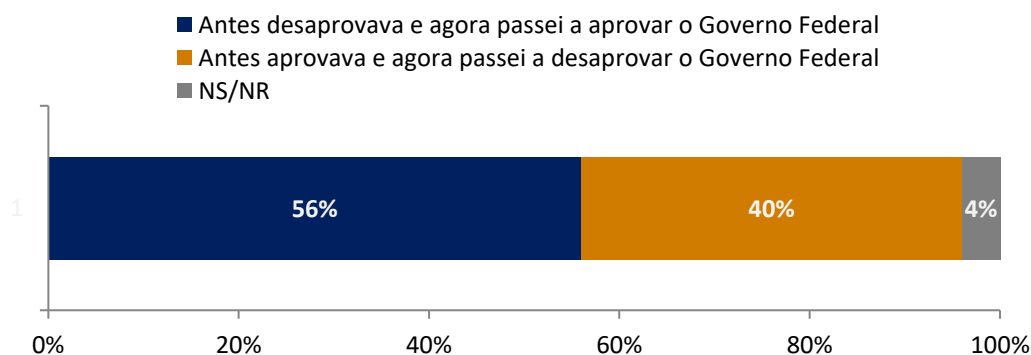


**P04.** E na comparação com três meses atrás, você diria que mudou ou não mudou de opinião em relação ao trabalho do Governo Federal?  
(ESTIMULADA E ÚNICA)



**APENAS PARA QUEM MUDOU DE OPINIÃO NA PERGUNTA ANTERIOR P04 = 1**

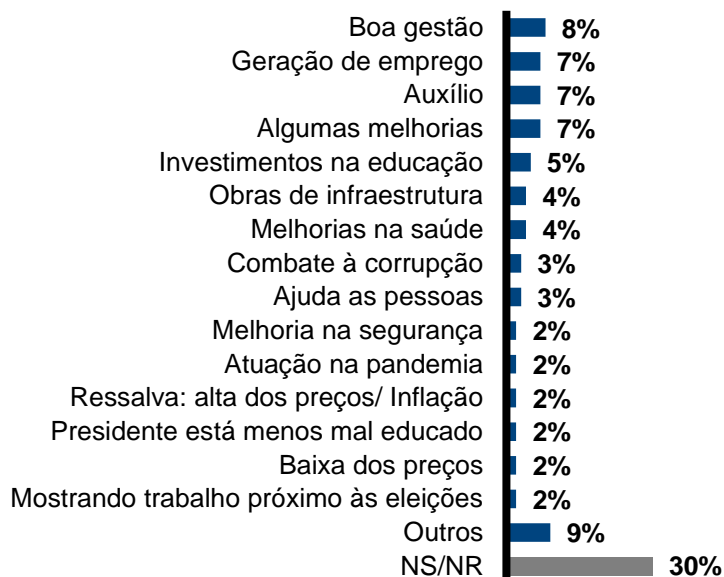
**P05.** Como você mudou de opinião em relação ao trabalho do Governo Federal?  
(ESTIMULADA E ÚNICA)



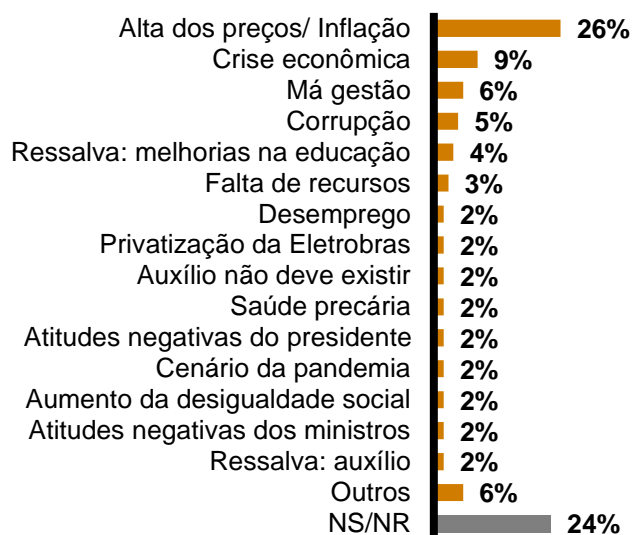
**APENAS PARA QUEM MUDOU DE OPINIÃO NA PERGUNTA P04 = 1**

**P06.** E por qual principal motivo você mudou de opinião em relação ao trabalho do Governo Federal? (ESPONTÂNEA E ÚNICA)

**### ANTES DESAPROVAVA E AGORA PASSEI A APROVAR O GOVERNO FEDERAL ###**

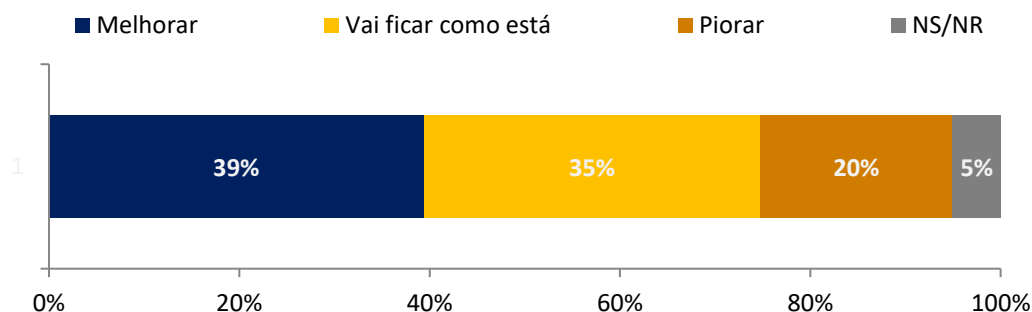


**### ANTES APROVAVA E AGORA PASSEI A DESAPROVAR O GOVERNO FEDERAL ###**

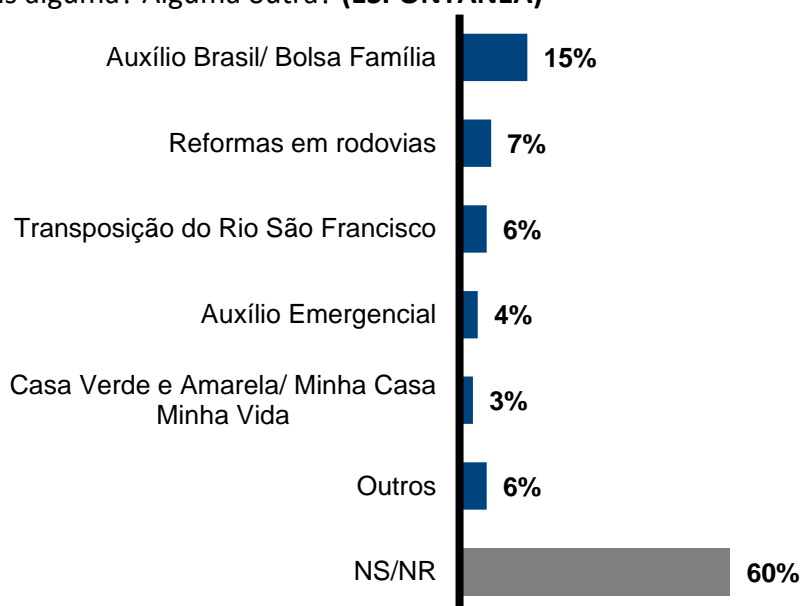




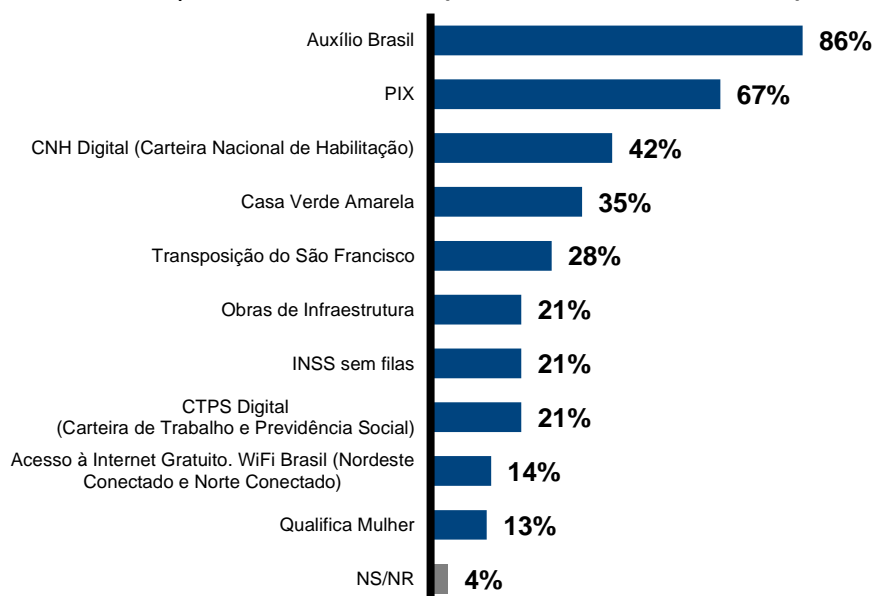
**P07.** Na sua opinião, NOS PRÓXIMOS TRÊS MESES, você diria que o trabalho do Governo Federal vai melhorar, vai ficar como está ou vai piorar? **(ESTIMULADA E ÚNICA)**



**P08.** Pensado agora em alguma ação, programa ou obra do Governo Federal que esteja em andamento neste momento, de qual ação, programa ou obra que você se lembra? Mais alguma? Alguma outra? **(ESPONTÂNEA)**

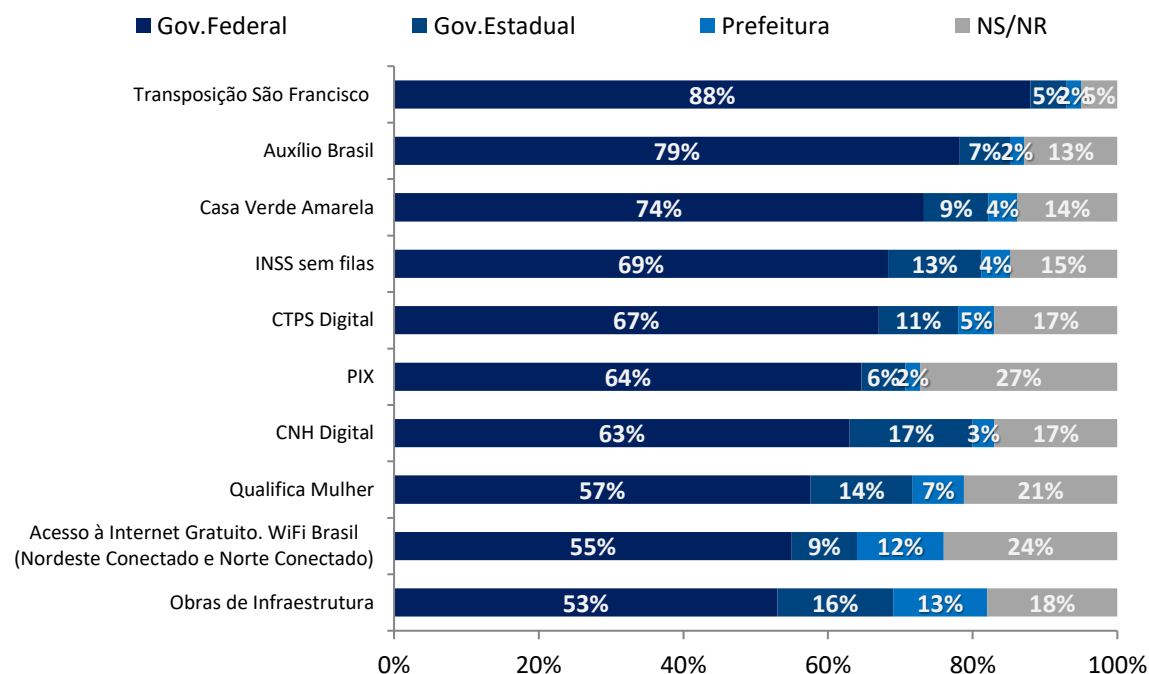


**P09** Agora vou te apresentar um cartão com nomes de alguns programas, ações ou obras governamentais e gostaria que você me apontasse quais programas que você conhece, mesmo que só de ouvir falar (**ESTIMULADA E MÚLTIPLA**)

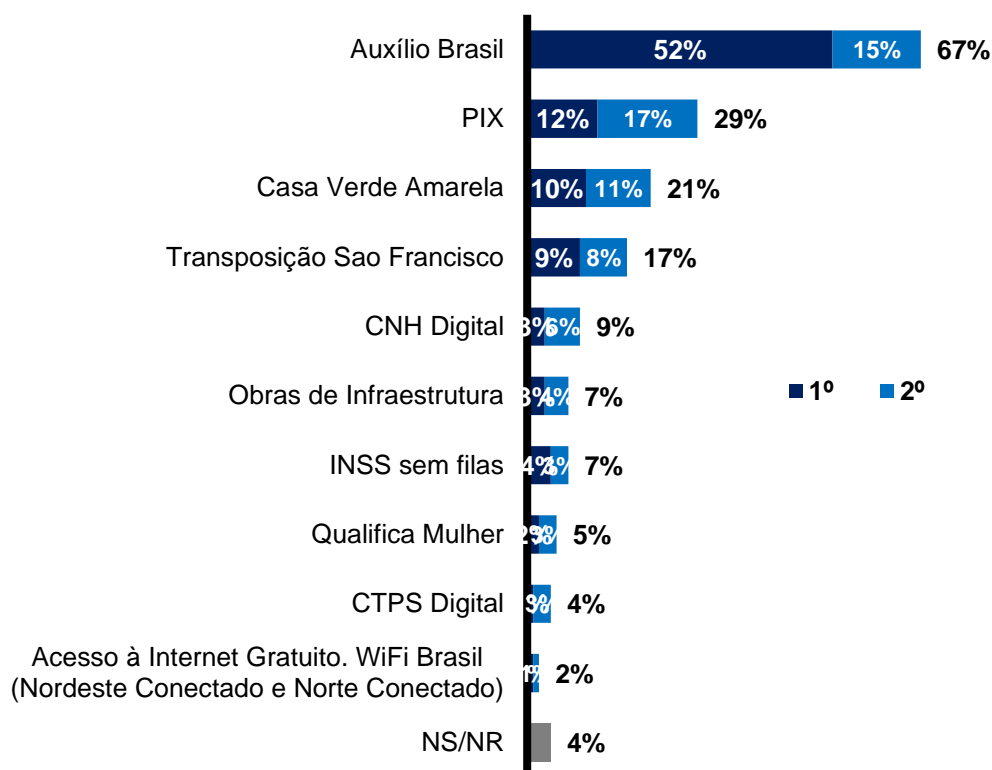


**APENAS PARA QUEM APONTOU ALGUMA OPÇÃO NA PERGUNTA ANTERIOR P09**

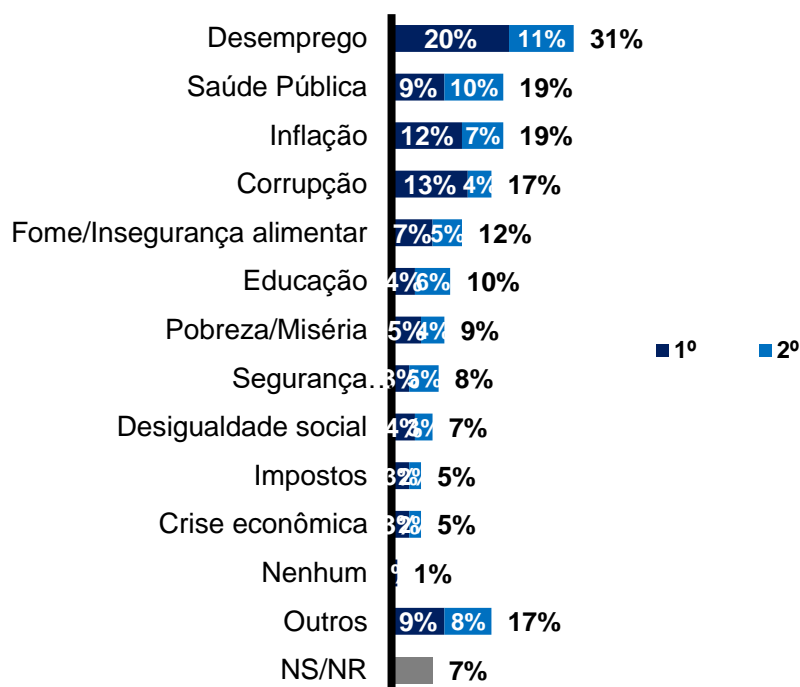
**P10** E você sabe quem é o responsável pelo (a) \_\_\_\_\_ **LER CADA OPÇÃO APONTADA PELO ENTREVISTADO NA P09**; é o Governo Federal, o Governo Estadual ou a Prefeitura? (**ESTIMULADA – ÚNICA POR LINHA**)



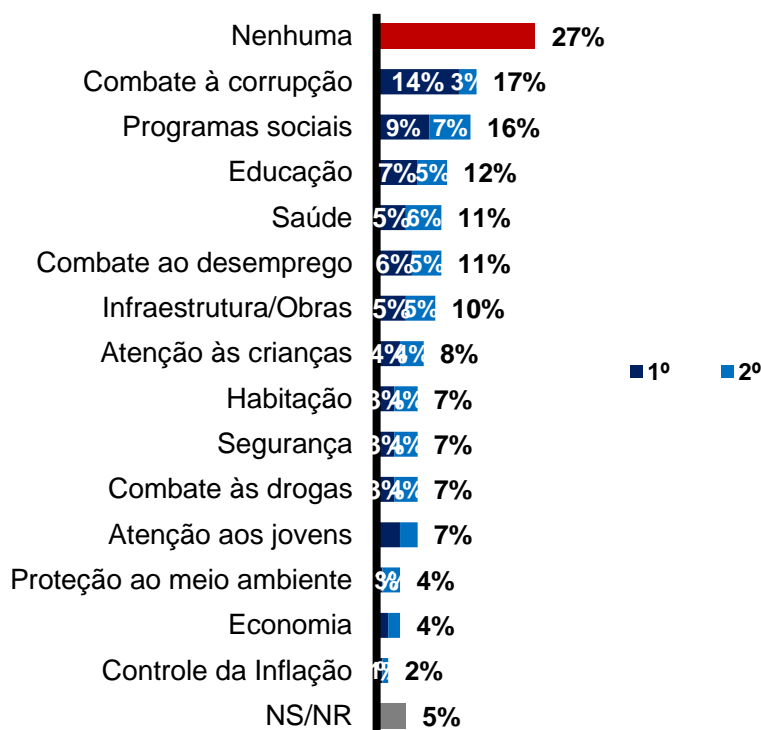
**P11.** E desses programas, ações ou obras governamentais que você conhece, qual deles você considera como o mais importante? E o segundo lugar? **(ESTIMULADA COM BASE NA RESPOSTA ANTERIOR P09)**



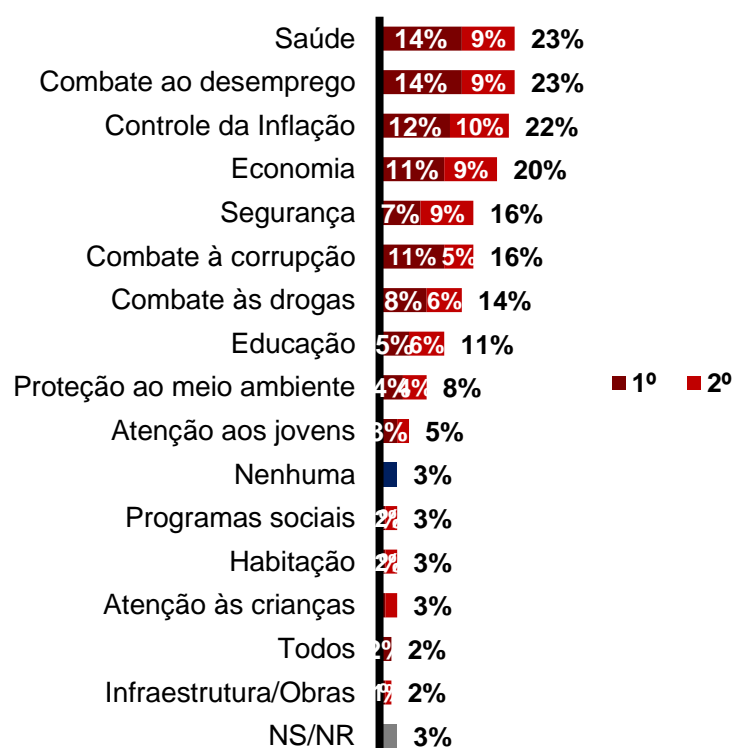
**P12.** E pensando nos problemas DO BRASIL, qual é o principal problema do País atualmente? E o segundo lugar? **(ESPONTÂNEA)**



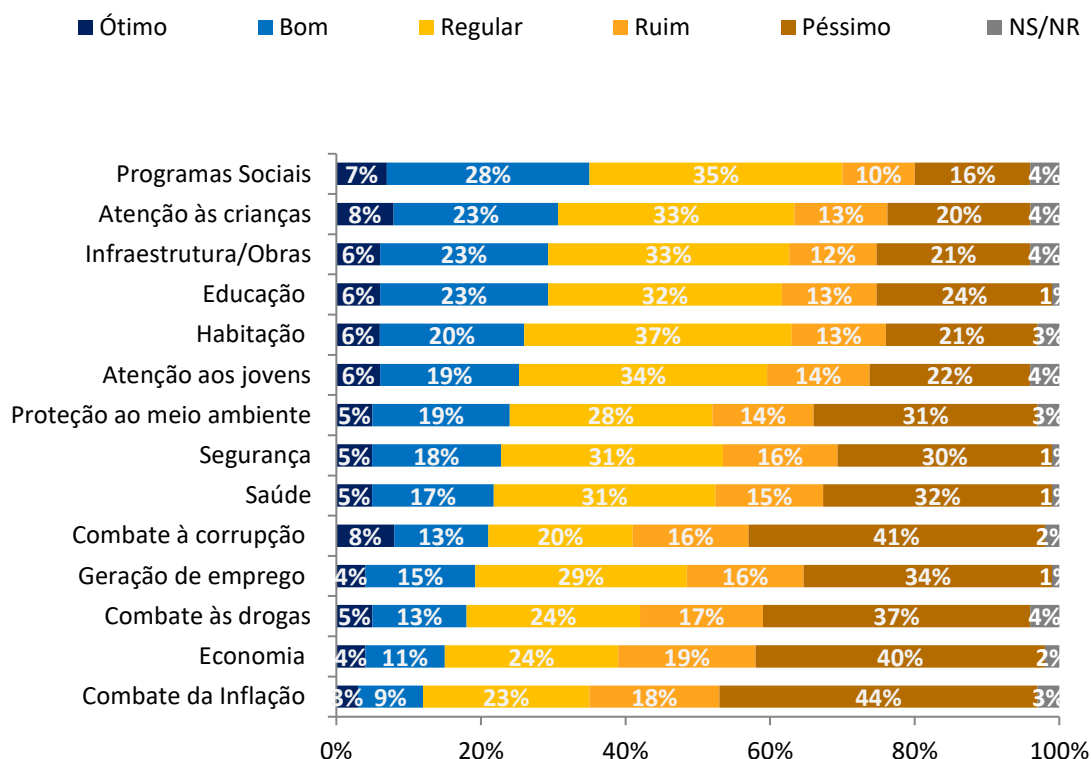
**P13.** Na sua opinião, em qual dessas áreas você acredita que o Brasil mais melhorou nos últimos dois anos? E em segundo lugar? **(APRESENTAR CARTÃO. ESTIMULADA 1º e 2º LUGARES)**



**P14.** Na sua opinião, em qual dessas áreas você acredita que o Brasil mais piorou nos últimos dois anos? E em segundo lugar? **(APRESENTAR CARTÃO. ESTIMULADA 1º e 2º LUGARES)**



**P15.** Agora, gostaria de saber qual a sua avaliação do Governo Federal em diferentes áreas. Como você avalia a atuação do Governo Federal \_\_\_\_\_ **(LER ITEM)**? Você diria que está ótimo, bom, regular, ruim ou péssimo? **(ESTIMULADA, FAZER RODÍZIO)**



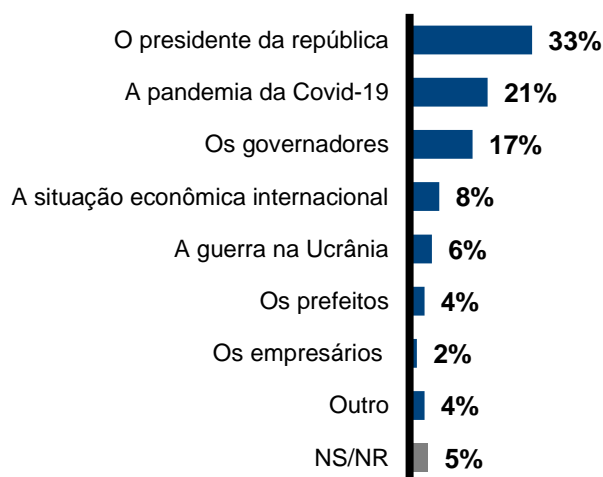
**P16.** Na sua opinião, o que o Governo Federal poderia fazer para melhorar a vida das pessoas no seu estado? **(ESPONTÂNEA)**



**P17.** Na sua opinião, qual dessas ações deve ser a prioridade do Governo Federal?  
(ESTIMULADA E ÚNICA; FAZER RODÍZIO)

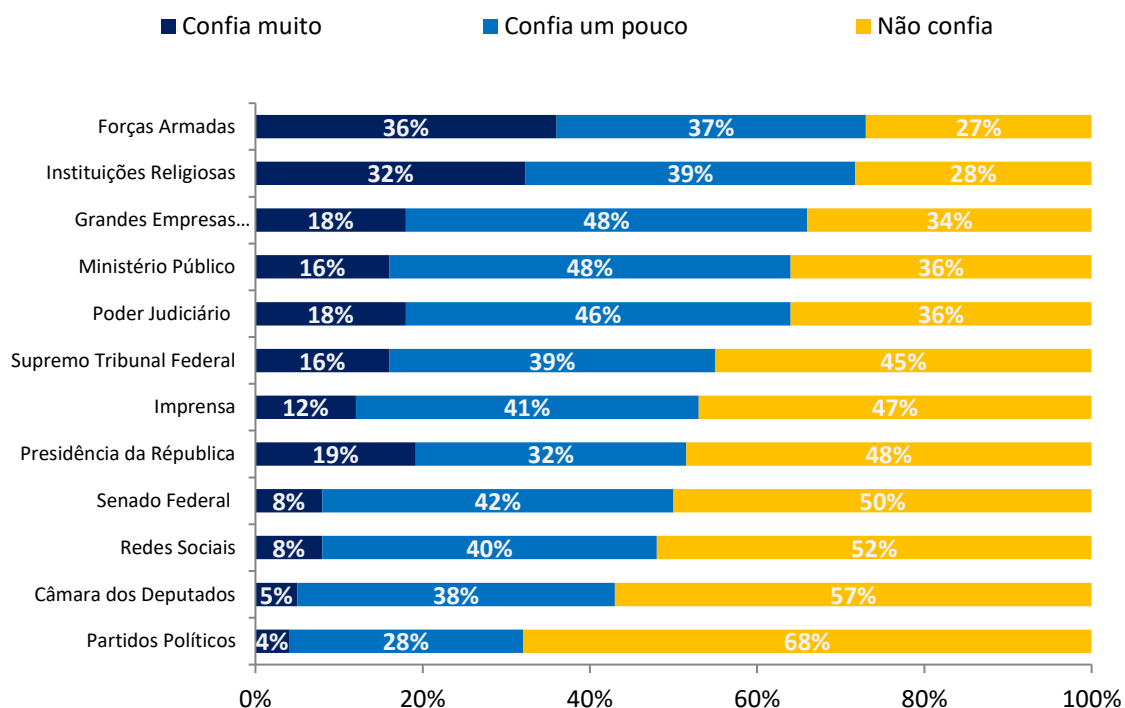


**P18.** Na sua opinião, quem é o principal responsável pela atual situação da inflação no país? (ESTIMULADA E ÚNICA) FAZER RODÍZIO

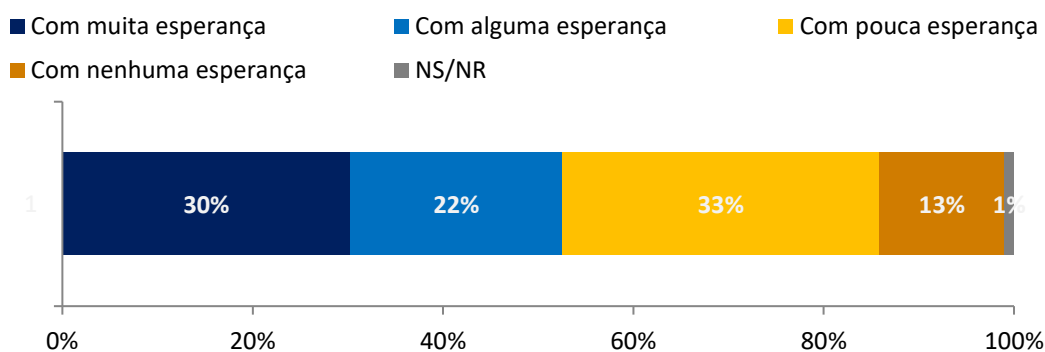




**P19.** Agora, gostaria de saber qual o seu grau de confiança nas seguintes Instituições: você diria que confia muito, confia um pouco ou não confia na(o): \_\_\_\_\_ (LER ITEM)? (ESTIMULADA, FAZER RODÍZIO)

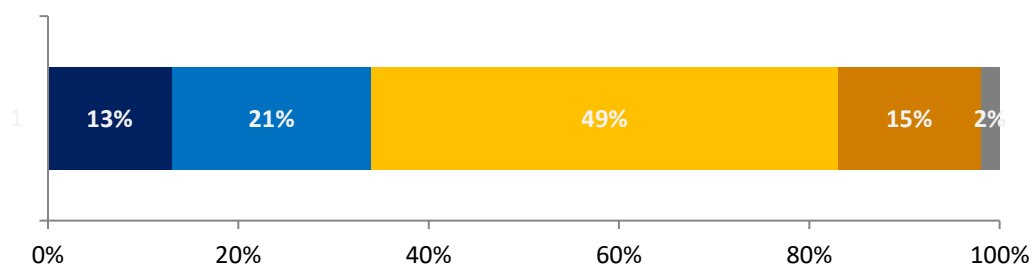


**P20.** Como você diria que se sente em relação ao futuro do País, você diria que está: (ESTIMULADA E ÚNICA)

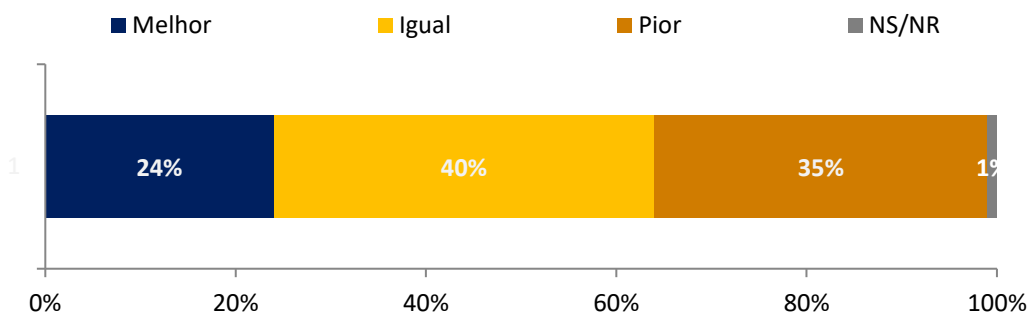


**P21. Sobre a situação econômica do Brasil? Você diria que: (ESTIMULADA E ÚNICA)**

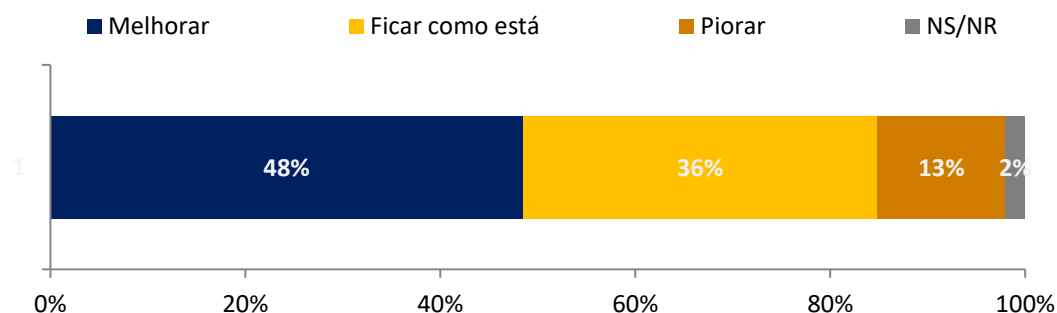
- A economia brasileira já está melhorando
- A economia brasileira vai melhorar nos próximos seis meses
- A economia brasileira vai demorar mais tempo para melhorar
- A economia brasileira não vai melhorar



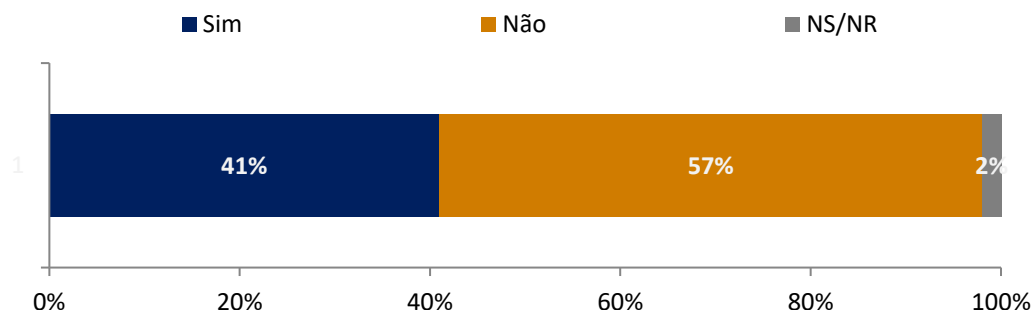
**P22. Pensando na sua situação econômica, você diria que ela está melhor, igual ou pior do que há TRÊS MESES ATRÁS? (ESTIMULADA E ÚNICA)**



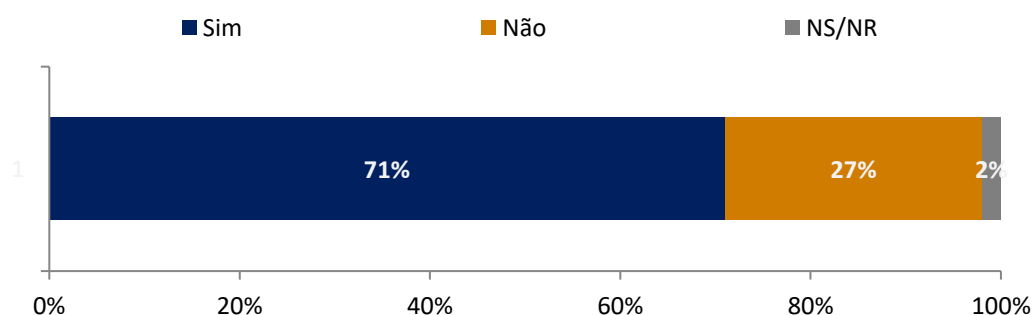
**P23. Na sua opinião, NOS PRÓXIMOS TRÊS MESES, a sua situação econômica vai melhorar, vai ficar como está ou vai piorar? (ESTIMULADA E ÚNICA)**



**P24.** E do ponto de vista da igualdade e inclusão social, você diria que o Brasil atualmente é um país que cuida das pessoas que mais precisam, sim ou não? **(ESTIMULADA E ÚNICA)**

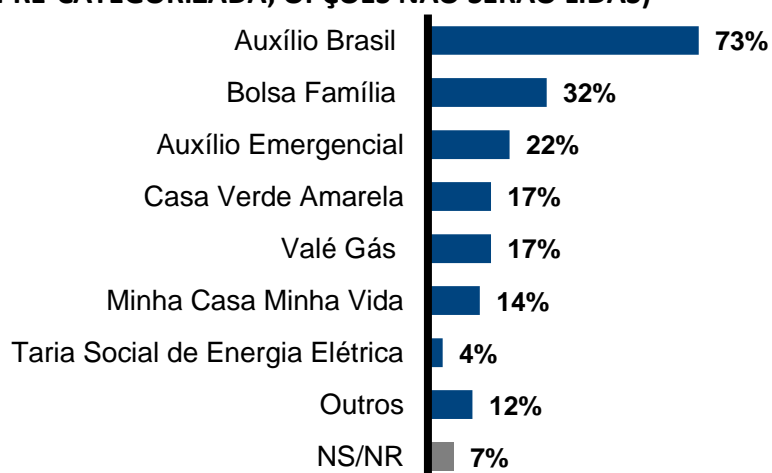


**P25.** Você conhece, mesmo que só de ouvir falar, algum programa social do governo federal, sim ou não? **(ESTIMULADA E ÚNICA)**

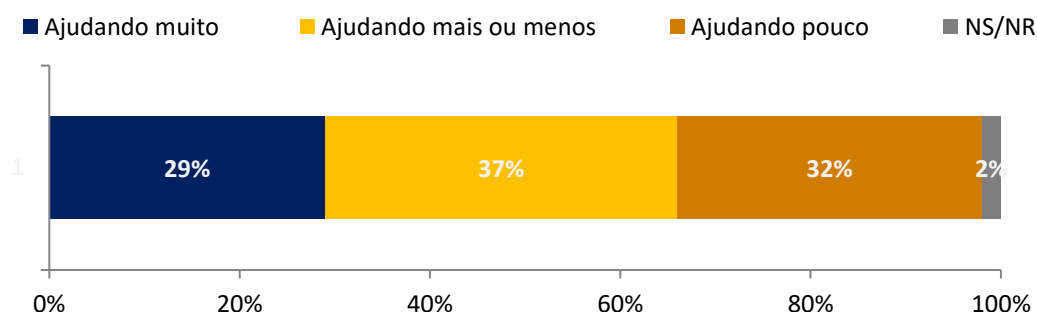


**APENAS PARA QUEM RESPONDEU SIM NA PERGUNTA ANTERIOR P25 = 1**

**P26.** Qual ou quais programas sociais do governo federal você conhece? **(ESPONTÂNEA E MÚLTIPLA; PRÉ-CATEGORIZADA; OPÇÕES NÃO SERÃO LIDAS)**

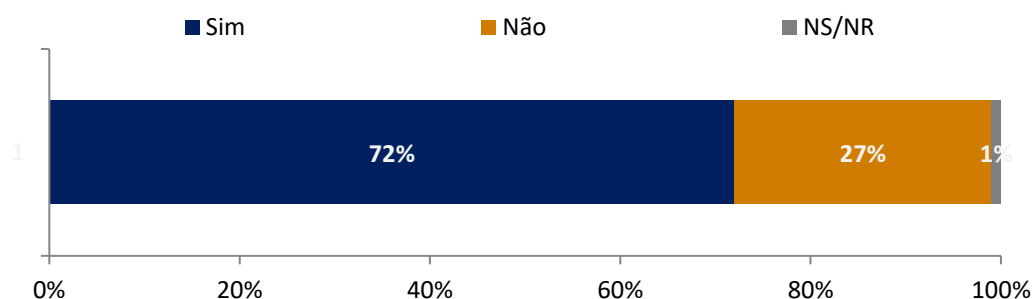


**P27.** Na sua opinião e pensando de uma maneira geral, nos últimos dois anos os programas sociais do governo federal estão ajudando muito, ajudando mais ou menos ou ajudando pouco as famílias no Brasil? **(ESTIMULADA E ÚNICA)**

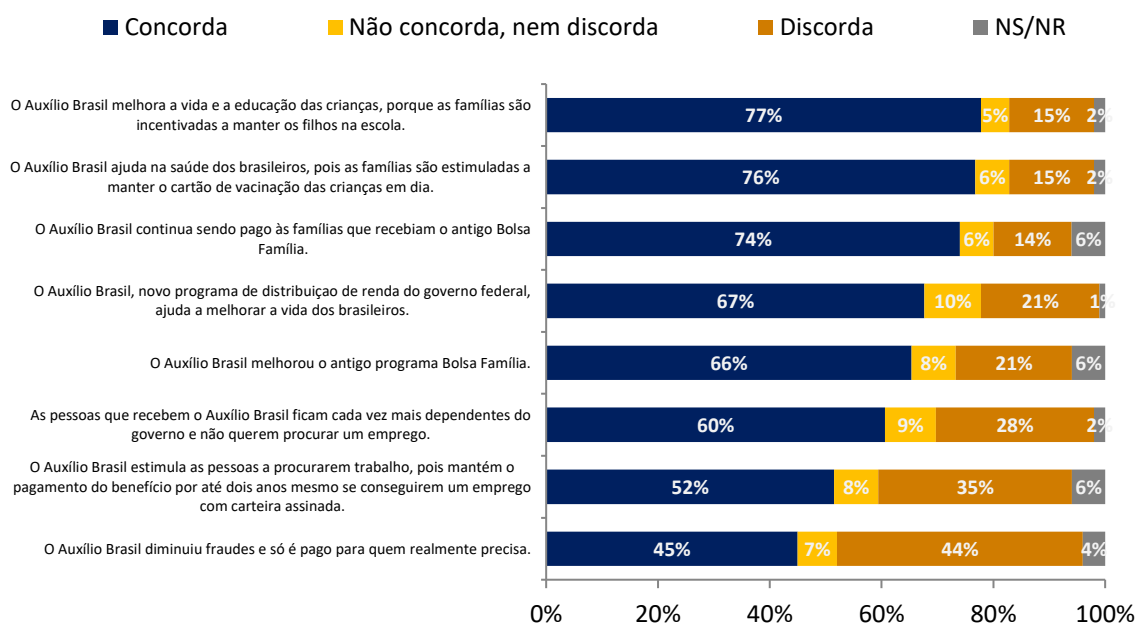


**APENAS PARA QUEM NÃO RESPONDEU AUXÍLIO BRASIL NA P26 DIFERENTE DE “1”**

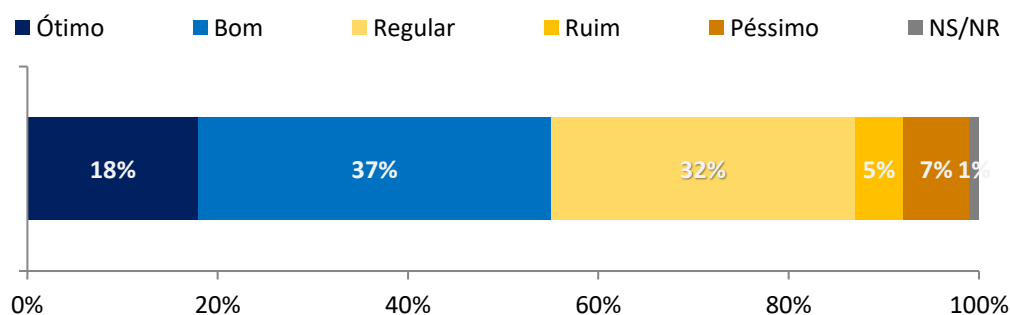
**P28.** Você conhece o Auxílio Brasil, do governo federal, sim ou não? **(ESTIMULADA E ÚNICA)**



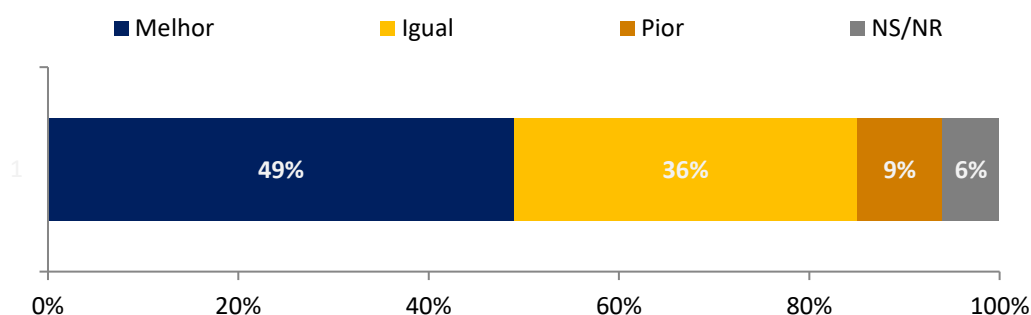
**P29.** Agora, vou ler algumas frases e gostaria de saber se você concorda ou discorda de cada uma delas: **(ESTIMULADA E ÚNICA, FAZER RODÍZIO)**



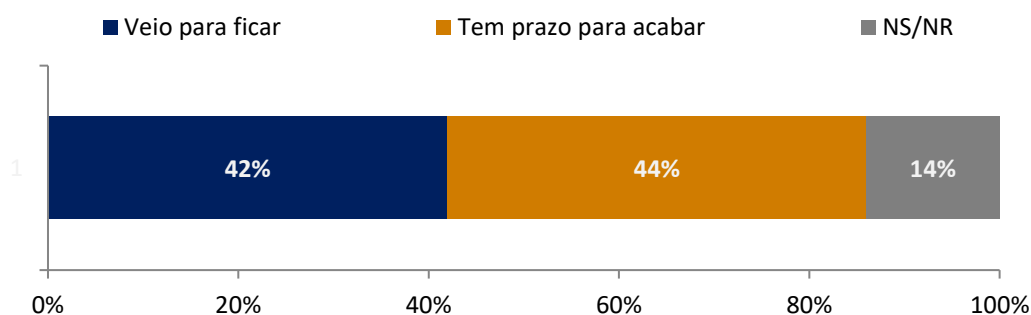
**P30.** Com base nas informações que você tem, você considera o Auxílio Brasil um programa de distribuição de renda ótimo, bom, regular, ruim ou péssimo? **(ESTIMULADA E ÚNICA)**



**P31.** E, também na sua opinião, o Auxílio Brasil é melhor, igual ou pior que o Bolsa Família? **(ESTIMULADA E ÚNICA)**

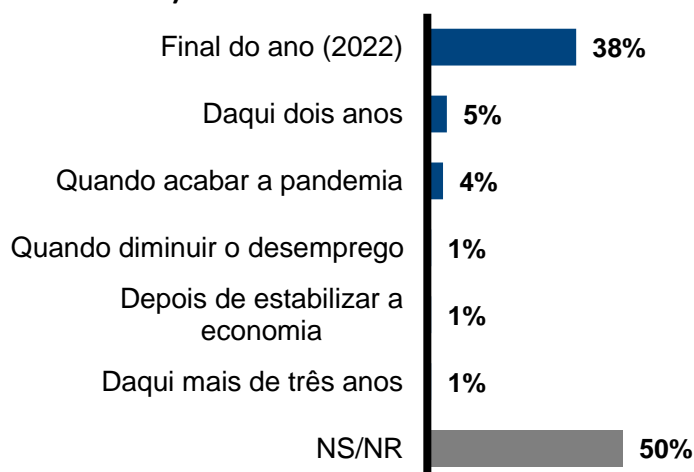


**P32.** Até onde você sabe, o Auxílio Brasil é um programa que veio pra ficar ou que tem prazo para acabar? **(ESTIMULADA E ÚNICA)**



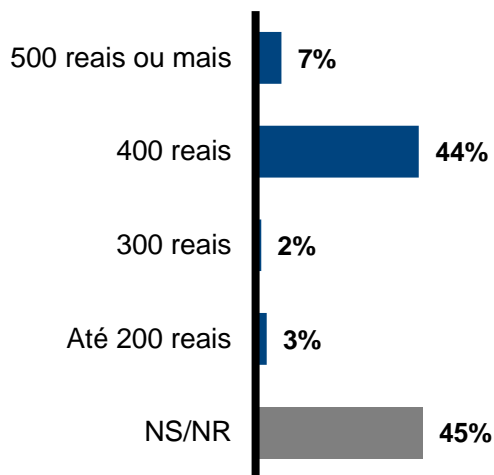
**APENAS PARA QUEM RESPONDEU “TEM PRAZO PARA ACABAR” NA ANTERIOR (P32=2)**

**P33** E pelo que você sabe ou ouviu falar, quando deve acabar o programa Auxílio Brasil? **(ESPONTÂNEA E ÚNICA)**

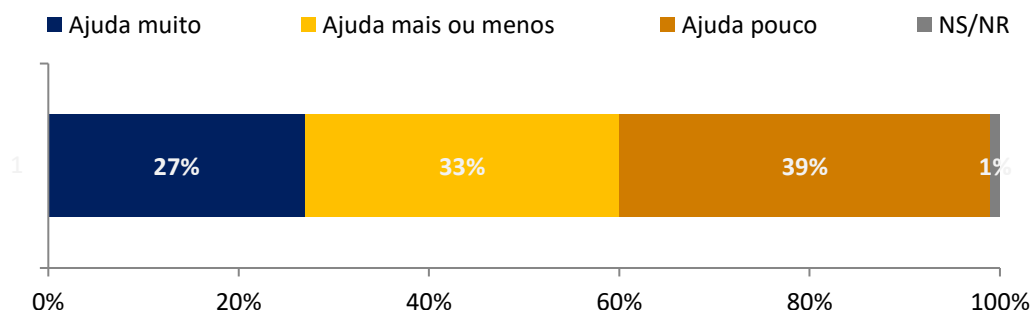




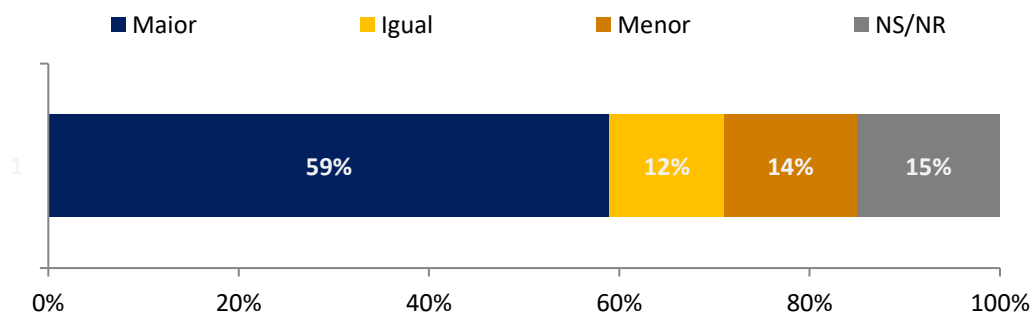
**P34.** Você sabe qual é o valor mínimo mensal que os beneficiários do Auxílio Brasil recebem. Se sim, perguntar quanto? **(ESTIMULADA PARA SIM ou NÃO. ESPONTÂNEA PARA VALOR)**



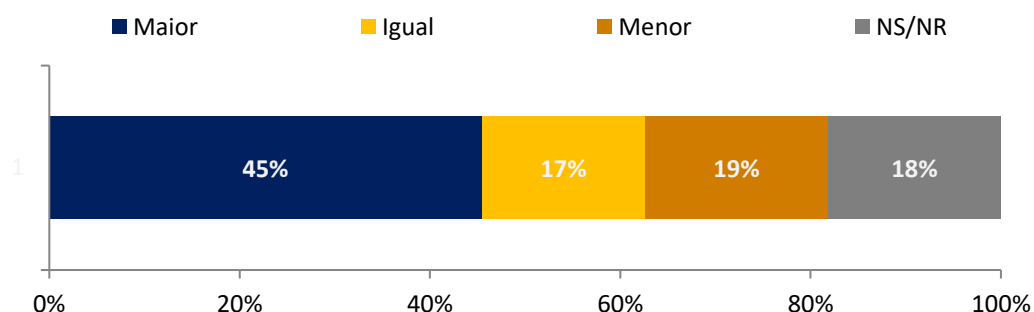
**P35.** O Auxílio Brasil paga um benefício mensal de no mínimo R\$ 400,00 a cada família beneficiária. Na sua opinião, esse valor ajuda muito, ajuda mais ou menos ou ajuda pouco para garantir condições mínimas aos beneficiários desse programa? **(ESTIMULADA E ÚNICA)**



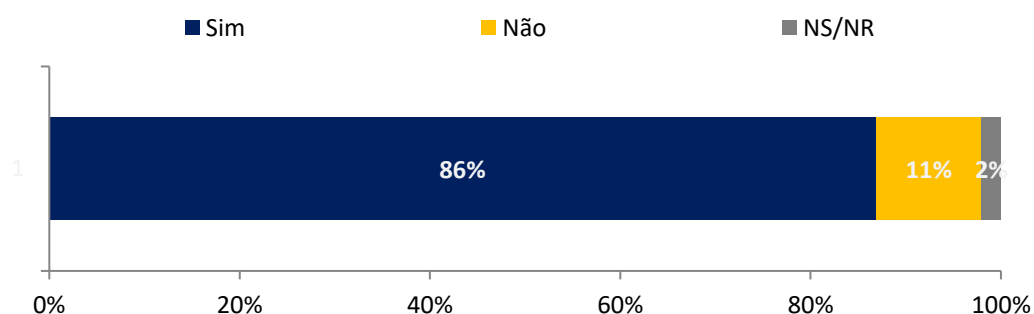
**P36.** Até onde você sabe, esse valor de no mínimo R\$ 400,00 é maior, igual ou menor que o valor pago pelo antigo programa Bolsa Família? **(ESTIMULADA E ÚNICA)**



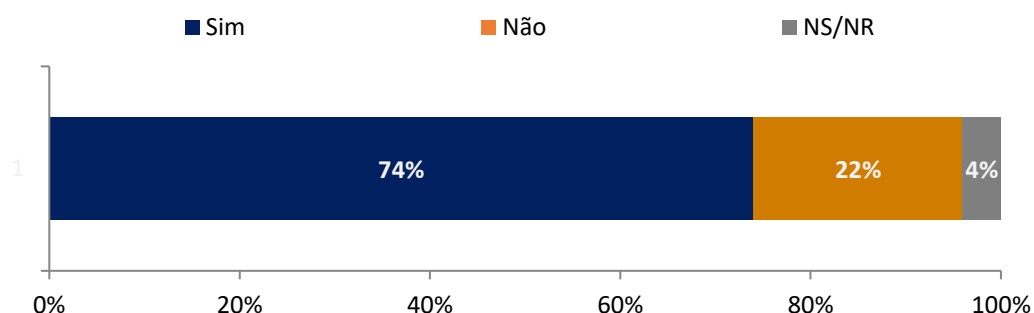
**P37.** Também até onde você sabe, a quantidade total de famílias beneficiadas pelo Auxílio Brasil é maior, igual ou menor que a quantidade de famílias beneficiadas pelo antigo Bolsa Família ? **(ESTIMULADA E ÚNICA)**



**P38.** Você acha que o Auxílio Brasil deveria ter aumento anual no valor do benefício, com base na inflação? **(ESTIMULADA E ÚNICA)**



**P39.** Você acha que os beneficiários do Auxílio Brasil deveriam receber uma parcela correspondente ao 13º salário? **(ESTIMULADA E ÚNICA)**



## 9 Análise de Informações Estratégicas e Sugestões de Soluções

A avaliação do trabalho do Governo Federal neste momento feita pelos brasileiros divide-se em praticamente três partes iguais: 1/3 avaliam-no positivamente, 1/3 consideram-no regular e 1/3 avaliam-no negativamente. A avaliação tende a ser mais positiva entre homens, pessoas acima de 60 anos, com ensino superior, renda familiar superior a 5 salários-mínimos, evangélicos e moradores da região Sul do país. Por sua vez, quase 4 em cada 10 brasileiros possuem expectativa que o Governo Federal deve melhorar nos próximos 3 meses.

Há uma visão consolidada que as áreas que o Brasil mais melhorou nos últimos dois anos é no combate à corrupção e nos programas sociais. Por outro lado, a saúde, o combate ao desemprego, o controle da inflação e a economia são vistas como as áreas onde o Brasil mais piorou no mesmo período. Essa versão é convergente com a percepção sobre os principais problemas do país. Atualmente, o desemprego é considerado o principal problema do país, seguido da saúde pública, inflação e a corrupção.

A condução e a gestão dos programas sociais são as ações mais bem avaliadas. Ao todo, 35% avaliam a atuação como “ótima” ou “boa” e 25% como “ruim” ou “péssima”, revelando um saldo avaliativo positivo. Nos programas sociais, o Auxílio Brasil é a principal marca atual do Governo Federal, onde 86% possuem algum nível de conhecimento sobre o programa e 67% dos entrevistados consideram a política pública como a principal ação do Governo Federal. Dentre outros programas e ações, vale mencionar também o nível de conhecimento elevado sobre o PIX (67%).

O Auxílio Brasil possui seu reconhecimento com a opinião pública brasileira como uma medida de redução da desigualdade e da pobreza. Sobretudo na sua relação com a primeira infância. Há concordância alta que o Auxílio Brasil melhora a educação das crianças, porque as famílias são incentivadas a manter os filhos na escola e também que o programa ajuda na saúde dos brasileiros, pois as famílias são estimuladas a manter o cartão de vacinação em dia. Sobre o programa, a opinião pública faz apenas uma ressalva: os brasileiros se dividem na percepção de governança do programa, com partes quase iguais avaliando que as fraudes no programa se reduziram e o benefício é pago somente para quem precisa.

Do ponto de vista de comunicação, a perenidade do programa também merece ser vista com atenção. Há uma parcela considerável da opinião pública (44%) que considera que o programa tem prazo para acabar. Essa percepção é menor entre os beneficiários do programa, mas ainda assim, quantitativamente, esse percentual é significativo (41%).

Na comparação com o antigo programa, a avaliação também é favorável: 59% acreditam que o benefício do Auxílio Brasil é maior do que o do Bolsa Família e 45% avaliam que a sua cobertura também é maior. O ajuste do auxílio à inflação e o pagamento do 13º aos seus beneficiários também são medidas majoritariamente aprovadas pela opinião pública brasileira.

## 10 Conclusões e Considerações Finais

A boa avaliação feita pela opinião pública à atuação das ações do Governo Federal na condução dos programas sociais e ao programa Auxílio Brasil faz com que este seja o principal ativo de comunicação do Governo com a sociedade. Trata-se hoje da principal marca do Governo Federal com a opinião pública. Assim, há um forte reconhecimento dos benefícios do programa na saúde e educação, sobretudo no cuidado com os jovens das famílias beneficiadas.

A preocupação dos brasileiros com as questões econômicas é latente. O desemprego é considerado o principal problema do país atualmente e junto com a inflação é percebida como uma das áreas que mais pioraram nos últimos dois anos. São áreas prioritárias e sensíveis, dado que muitos acreditam que o Brasil está em crise econômica e a recuperação promete ser lenta.

## Anexo I – Questionário

### QUESTIONÁRIO

#### Pesquisa Face a Face Domiciliar – Regular Mensal (06/2022)

Temática do Mês: **Inclusão e Programas Sociais**

Blocos de Perguntas:

#### **BLOCO 01 – PERFIL**

#### **BLOCO 02 – FIXO – AVALIAÇÃO GOVERNAMENTAL**

#### **BLOCO 03 – FIXO – PROGRAMAS DE GOVERNO E DESAFIOS DO PAÍS**

#### **BLOCO 04 – FIXO – EXPECTATIVAS E ECONOMIA**

#### **BLOCO 05 – TEMÁTICA DO MÊS (Inclusão e Programas Sociais)**

#### **BLOCO 06 – PERFIL COMPLEMENTAR (Encerramento)**

Bom dia/Boa tarde/Boa noite! Meu nome é \_\_\_\_\_, sou pesquisador(a) do Instituto de Pesquisa de Reputação e Imagem. Estamos fazendo um estudo nacional sobre os principais temas de relevância nacional. Você poderia participar? Sua participação é totalmente voluntária e suas respostas são confidenciais, ou seja, elas não serão identificadas. A entrevista dura, em média, 20 minutos. Você poderia participar? Obrigado(a)!!!

#### **BLOCO 01 – PERFIL**

##### **PF1. Sexo (APENAS MARCAR)**

Entrevistador: anote sem perguntar

01	Feminino	Continue
02	Masculino	Continue

##### **PF2. Quantos anos você tem? \_\_\_\_\_ (ANOTAR)**

Entrevistador: se o entrevistado declarar menos de 16 anos, agradeça e encerre.

##### **CLASSIFIQUE A FAIXA ETÁRIA DO ENTREVISTADO**

	Faixas etárias	Instrução
01	Até 15 anos	Agradeça e encerre
02	16 a 17 anos	Continue
03	18 a 24 anos	Continue
04	25 a 34 anos	Continue
05	35 a 44 anos	Continue
06	45 a 59 anos	Continue
07	60 anos ou mais	Continue

**PF3.** Qual o seu grau de escolaridade?  
(ESPONTÂNEA E ÚNICA; NÃO LER OPÇÕES)

	Faixa de escolaridade	Instrução
01	Analfabeto	Continue
02	Sabe ler e escrever	Continue
03	Ensino Fundamental Incompleto	Continue
04	Ensino Fundamental Completo	Continue
05	Ensino Médio Incompleto	Continue
06	Ensino Médio Completo	Continue
07	Ensino Superior Incompleto	Continue
08	Ensino Superior Completo	Continue
09	Pós Graduação: Especialização, Mestrado ou Doutorado	Continue

**PF4.** Atualmente você desempenha algum trabalho remunerado?  
(ESPONTÂNEA; NÃO LER OPÇÕES)

a	Sim, desempenho um trabalho remunerado	Continue
b	Não, não desempenho trabalho remunerado	Continue

**APENAS PARA QUEM DESEMPENHA TRABALHO REMUNERADO PF4 = A**

**PF5.** E como você classifica esse trabalho remunerado?  
(ESTIMULADA E ÚNICA)

a	Sou empregado do setor público
b	Sou empregado do setor privado
c	Sou trabalhador doméstico
d	Microempreendedor Individual – MEI
e	Sou empresário
f	Trabalho por conta própria
g	Não sabe (NÃO LER)
h	Não respondeu (NÃO LER)

**APENAS PARA QUEM É EMPREGADO DO SETOR SETOR PÚBLICO, DO SETOR PRIVADO, OU TRABALHADOR DOMÉSTICO PF5 = A ou B ou C**

**PF6.** E nesse trabalho você tem um vínculo formal de trabalho?  
(ESTIMULADA E ÚNICA)

a	Sim, tenho carteira assinada, CLT
b	Sim, sou servidor público estatutário
c	Não, sou trabalhador informal, sem carteira assinada
d	Não sabe (NÃO LER)
e	Não respondeu (NÃO LER)



**APENAS PARA QUEM É MEI, EMPRESÁRIO OU POR CONTA PRÓPRIA PF5 = D ou E ou F**

**PF7.** E você possui CNPJ para desenvolver sua atividade como empresário ou trabalhador por conta própria? **(ESTIMULADA E ÚNICA)**

a	Sim, possuo CNPJ
b	Não, não possuo CNPJ
c	Não sabe (NÃO LER)
d	Não respondeu (NÃO LER)

**APENAS SE NÃO TRABALHA PF4 = B**

**PF8.** E você é aposentado, pensionista, estudante, dono(a) de casa ou atualmente está desempregado? **(ESTIMULADA E ÚNICA)**

a	Aposentado
b	Pensionista
c	Estudante
d	Dono(a) de casa
e	Desempregado
f	Não sabe (NÃO LER)
g	Não respondeu (NÃO LER)

**APENAS SE DESEMPREGADO NA PERGUNTA ANTERIOR PF8 = E**

**PF9.** E você procurou emprego nos últimos trinta dias, sim ou não? **(ESTIMULADA E ÚNICA)**

a	Sim
b	Não
c	Não sabe (NÃO LER)
d	Não respondeu (NÃO LER)

**PF10.** Em qual estado você mora? **(ESPONTÂNEA E ÚNICA)**

1	Acre	15	Paraíba
2	Alagoas	16	Paraná
3	Amapá	17	Pernambuco
4	Amazonas	18	Piauí
5	Bahia	19	Rio de Janeiro
6	Ceará	20	Rio Grande do Norte
7	Distrito Federal	21	Rio Grande do Sul
8	Espírito Santo	22	Rondônia
9	Goiás	23	Roraima
10	Maranhão	24	Santa Catarina
11	Mato Grosso	25	São Paulo
12	Mato Grosso do Sul	26	Sergipe
13	Minas Gerais	27	Tocantins
14	Pará		

**PF11.** E em qual cidade você mora? [**PROGRAMAÇÃO A PARTIR DA UF**]  
(ESTIMULADA E ÚNICA)

## BLOCO 02 – FIXO – AVALIAÇÃO GOVERNAMENTAL

**P01.** Para começar, como você avalia o trabalho do Governo Federal? Você diria que ele está sendo ótimo, bom, regular, ruim ou péssimo?  
(ESTIMULADA E ÚNICA)

1	Ótimo
2	Bom
3	Regular
4	Ruim
5	Péssimo
98	Não sabe (NÃO LER)
99	Não respondeu (NÃO LER)

**P02.** E você aprova ou desaprova o trabalho do Governo Federal?  
(ESTIMULADA E ÚNICA)

1	Aprova
2	Desaprova
98	Não sabe (NÃO LER)
99	Não respondeu (NÃO LER)

**P03.** E por qual o principal motivo você \_\_\_\_\_ o trabalho do Governo Federal?  
**LER ITEM DA RESPOSTA ANTERIOR P02** (ESTIMULADA E ÚNICA)

1	
98	Não sabe (NÃO LER)
99	Não respondeu (NÃO LER)

**P04.** E na comparação com três meses atrás, você diria que mudou ou não mudou de opinião em relação ao trabalho do Governo Federal?  
(ESTIMULADA E ÚNICA)

1	Mudou de opinião
2	Não mudou de opinião
98	Não sabe (NÃO LER)
99	Não respondeu (NÃO LER)

**APENAS PARA QUEM MUDOU DE OPINIÃO NA PERGUNTA ANTERIOR P04 = 1**

**P05.** Como você mudou de opinião em relação ao trabalho do Governo Federal? **(ESTIMULADA E ÚNICA)**

1	Antes desaprovava e agora passei a aprovar o Governo Federal
2	Antes aprovava e agora passei a desaprovar o Governo Federal
98	Não sabe (NÃO LER)
99	Não respondeu (NÃO LER)

**APENAS PARA QUEM MUDOU DE OPINIÃO NA PERGUNTA P04 = 1**

**P06.** E por qual principal motivo você mudou de opinião em relação ao trabalho do Governo Federal? **(ESPONTÂNEA E ÚNICA)**

1	
98	Não sabe (NÃO LER)
99	Não respondeu (NÃO LER)

**P07.** Na sua opinião, NOS PRÓXIMOS TRÊS MESES, você diria que o trabalho do Governo Federal vai melhorar, vai ficar como está ou vai piorar? **(ESTIMULADA E ÚNICA)**

1	Melhorar
2	Vai ficar como está
3	Piorar
98	Não sabe (NÃO LER)
99	Não respondeu (NÃO LER)

**BLOCO 03 – FIXO – PROGRAMAS DE GOVERNO E DESAFIOS DO PAÍS**

*Mudando de assunto...*

**P08.** Pensado agora em alguma ação, programa ou obra do Governo Federal que esteja em andamento neste momento, de qual ação, programa ou obra que você se lembra? Mais alguma? Alguma outra? **(ESPONTÂNEA)**

1	
2	
98	Não sabe (NÃO LER)
99	Não respondeu (NÃO LER)

**P09** Agora vou te apresentar um cartão com nomes de alguns programas, ações ou obras governamentais e gostaria que você me apontasse quais programas que você conhece, mesmo que só de ouvir falar **(ESTIMULADA E MÚLTIPLA)**

1	Auxílio Brasil
2	Casa Verde Amarela
3	PIX
4	Transposição São Francisco
5	Obras de Infraestrutura

6	Qualifica Mulher
7	Acesso à Internet Grátis. WiFi Brasil (Nordeste Conectado e Norte Conectado) OK
8	CNH Digital
9	INSS sem filas
10	CTPS Digital
98	Não sabe (NÃO LER)
99	Não respondeu (NÃO LER)

**APENAS PARA QUEM APONTOU ALGUMA OPÇÃO NA PERGUNTA ANTERIOR P09**

**P10** E você sabe quem é o responsável pelo (a) \_\_\_\_\_ LER CADA OPÇÃO APONTADA PELO ENTREVISTADO NA P09; é o Governo Federal, o Governo Estadual ou a Prefeitura? **(ESTIMULADA – ÚNICA POR LINHA)**

	LER CADA OPÇÃO APONTADA PELO ENTREVISTADO NA P9	Gov. Federal	Gov. Estadual	Prefeitura	NS	NR
1	_____					
2	_____					
3	_____					
4	_____					
5	_____					

**P11.** E desses programas, ações ou obras governamentais que você conhece, qual deles você considera como o mais importante? E o segundo lugar? **(ESTIMULADA COM BASE NA RESPOSTA ANTERIOR P09)**

1	
2	
98	Não sabe (NÃO LER)
99	Não respondeu (NÃO LER)

**P12.** E pensando nos problemas DO BRASIL, qual é o principal problema do País atualmente? E o segundo lugar? **(ESPONTÂNEA)**

1	
2	
98	Não sabe (NÃO LER)
99	Não respondeu (NÃO LER)

**P13.** Na sua opinião, em qual dessas áreas você acredita que o Brasil mais melhorou nos últimos dois anos? E em segundo lugar? **(APRESENTAR CARTÃO. ESTIMULADA 1º e 2º LUGARES)**

1	Saúde
2	Educação
3	Segurança
4	Economia
5	Programas sociais
6	Combate ao desemprego
7	Combate à corrupção
8	Combate às drogas
9	Habitação
10	Proteção ao meio ambiente
11	Atenção às crianças
12	Atenção aos jovens
13	Infraestrutura/Obras
14	Controle da Inflação
90	Nenhum (NÃO LER)
91	Todos (NÃO LER)
98	Não sabe (NÃO LER)
99	Não respondeu (NÃO LER)

**P14.** Na sua opinião, em qual dessas áreas você acredita que o Brasil mais piorou nos últimos dois anos? E em segundo lugar? **(APRESENTAR CARTÃO. ESTIMULADA 1º e 2º LUGARES)**

1	Saúde
2	Educação
3	Segurança
4	Economia
5	Programas sociais
6	Combate ao desemprego
7	Combate à corrupção
8	Combate às drogas
9	Habitação
10	Proteção ao meio ambiente
11	Atenção às crianças
12	Atenção aos jovens
13	Infraestrutura/Obras
14	Controle da Inflação
90	Nenhum (NÃO LER)
91	Todos (NÃO LER)
98	Não sabe (NÃO LER)
99	Não respondeu (NÃO LER)

**P15.** Agora, gostaria de saber qual a sua avaliação do Governo Federal em diferentes áreas. Como você avalia a atuação do Governo Federal \_\_\_\_\_ **(LER ITEM)**? Você diria que está ótimo, bom, regular, ruim ou péssimo? **(ESTIMULADA, FAZER RODÍZIO)**

		Ótimo	Bom	Regular	Ruim	Péssimo	NS	NR
1	Saúde							
2	Educação							
3	Segurança							
4	Economia							
5	Programas sociais							
6	Geração de emprego							
7	Combate à corrupção							
8	Combate às drogas							
9	Habitação							
10	Proteção ao meio ambiente							
11	Atenção às crianças							
12	Atenção aos jovens							
13	Infraestrutura /Obras							
14	Controle da Inflação							

**P16.** Na sua opinião, o que o Governo Federal poderia fazer para melhorar a vida das pessoas no seu estado? **(ESPONTÂNEA)**

1	
98	Não sabe <b>(NÃO LER)</b>
99	Não respondeu <b>(NÃO LER)</b>

**P17.** Na sua opinião, qual dessas ações deve ser a prioridade do Governo Federal?  
(ESTIMULADA E ÚNICA; FAZER RODÍZIO)

1	Diminuir a inflação
2	Investir mais em educação pública
3	Combater mais a corrupção
4	Ampliar os programas sociais
5	Melhorar a situação da economia do país; ou
6	Alguma Outra Prioridade? _____ (ANOTAR)
98	Não sabe (NÃO LER)
99	Não respondeu (NÃO LER)

**P18.** Na sua opinião, quem é o principal responsável pela atual situação da inflação no país? (ESTIMULADA E ÚNICA) FAZER RODÍZIO

1	A pandemia da Covid-19
2	Os governadores
3	A guerra na Ucrânia
4	O presidente da república
5	A situação econômica internacional
6	Os prefeitos
7	Os empresários; ou
8	Outro? _____ (ANOTAR)
98	Não sabe (NÃO LER)
99	Não respondeu (NÃO LER)

**P19.** Agora, gostaria de saber qual o seu grau de confiança nas seguintes Instituições: você diria que confia muito, confia um pouco ou não confia na(o): \_\_\_\_\_ (LER ITEM)?  
(ESTIMULADA, FAZER RODÍZIO)

		Confia muito	Confia um pouco	Não confia
1	Câmara dos Deputados			
2	Senado Federal			
3	No Supremo Tribunal Federal			
4	Na Presidência da República			
5	Nos Partidos Políticos			
6	Na Imprensa			
7	Nas Grandes Empresas Brasileiras			
8	No Poder Judiciário			
9	No Ministério Público			
10	Nas Forças Armadas			
11	Nas Redes Sociais			
12	Nas Instituições Religiosas			

## BLOCO 04 – FIXO – EXPECTATIVAS E ECONOMIA

*Falando agora sobre a situação econômica e o futuro do País ...*

**P20.** Como você diria que se sente em relação ao futuro do País, você diria que está: **(ESTIMULADA E ÚNICA)**

1	Com muita esperança
2	Com alguma esperança
3	Com pouca esperança
4	Com nenhuma esperança
98	Não sabe (NÃO LER)
99	Não respondeu (NÃO LER)

**P21.** Sobre a situação econômica do Brasil? Você diria que: **(ESTIMULADA E ÚNICA)**

1	A economia brasileira já está melhorando
2	A economia brasileira vai melhorar nos próximos seis meses
3	A economia brasileira vai demorar mais tempo para melhorar; ou
4	A economia brasileira não vai melhorar?
98	Não sabe (NÃO LER)
99	Não respondeu (NÃO LER)

**P22.** Pensando na sua situação econômica, você diria que ela está melhor, igual ou pior do que há TRÊS MESES ATRÁS? **(ESTIMULADA E ÚNICA)**

1	Melhor
2	Igual
3	Pior
98	Não sabe (NÃO LER)
99	Não respondeu (NÃO LER)

**P23.** Na sua opinião, NOS PRÓXIMOS TRÊS MESES, a sua situação econômica vai melhorar, vai ficar como está ou vai piorar? **(ESTIMULADA E ÚNICA)**

1	Melhorar
2	Ficar como está
3	Piorar
98	Não sabe (NÃO LER)
99	Não respondeu (NÃO LER)



## BLOCO 05 – TEMÁTICA DO MÊS (Inclusão e Programas Sociais)

*Agora, vamos falar um pouco mais sobre inclusão e programas sociais...*

*Suas respostas são totalmente livres e não afetam nenhum pagamento de programas sociais. Esta pesquisa serve apenas para avaliar e melhorar os programas que já existem...*

**P24.** E do ponto de vista da igualdade e inclusão social, você diria que o Brasil atualmente é um país que cuida das pessoas que mais precisam, sim ou não? **(ESTIMULADA E ÚNICA)**

1	Sim
2	Não
98	Não sabe (NÃO LER)
99	Não respondeu (NÃO LER)

**P25.** Você conhece, mesmo que só de ouvir falar, algum programa social do governo federal, sim ou não? **(ESTIMULADA E ÚNICA)**

1	Sim
2	Não
98	Não sabe (NÃO LER)
99	Não respondeu (NÃO LER)

**APENAS PARA QUEM RESPONDEU SIM NA PERGUNTA ANTERIOR P25 = 1**

**P26.** Qual ou quais programas sociais do governo federal você conhece? **(ESPONTÂNEA E MÚLTIPLA; PRÉ-CATEGORIZADA; OPÇÕES NÃO SERÃO LIDAS)**

1	Auxílio Brasil
2	Auxílio Emergencial
3	Bolsa Família
4	Vale Gás
5	Casa Verde Amarela
6	Minha Casa Minha Vida
7	Tarifa Social de Energia Elétrica; ou
8	Outro? _____ (ANOTAR)
98	Não sabe (NÃO LER)
99	Não respondeu (NÃO LER)

**P27.** Na sua opinião e pensando de uma maneira geral, nos últimos dois anos os programas sociais do governo federal estão ajudando muito, ajudando mais ou menos ou ajudando pouco as famílias no Brasil? **(ESTIMULADA E ÚNICA)**

1	Ajudando muito
2	Ajudando mais ou menos
3	Ajudando pouco
98	Não sabe (NÃO LER)
99	Não respondeu (NÃO LER)

**APENAS PARA QUEM NÃO RESPONDEU AUXÍLIO BRASIL NA P26 DIFERENTE DE “1”**

**P28.** Você conhece o Auxílio Brasil, do governo federal, sim ou não? **(ESTIMULADA E ÚNICA)**

1	Sim
2	Não
98	Não sabe (NÃO LER)
99	Não respondeu (NÃO LER)

**P29.** Agora, vou ler algumas frases e gostaria de saber se você concorda ou discorda de cada uma delas: **(ESTIMULADA E ÚNICA, FAZER RODÍZIO)**

		Concorda	Não concorda, nem discorda (ESPONTÂNEA)	Discorda	NS	NR
1	O Auxílio Brasil, novo programa de distribuição de renda do governo federal, ajuda a melhorar a vida dos brasileiros.					
2	O Auxílio Brasil continua sendo pago às famílias que recebiam o antigo Bolsa Família.					
3	O Auxílio Brasil diminuiu fraudes e só é pago para quem realmente precisa.					
4	O Auxílio Brasil melhora a vida e a educação das crianças, porque as famílias são incentivadas a manter os filhos na escola.					

5	O Auxílio Brasil ajuda na saúde dos brasileiros, pois as famílias são estimuladas a manter o cartão de vacinação das crianças em dia.					
6	O Auxílio Brasil estimula as pessoas a procurarem trabalho, pois mantém o pagamento do benefício por até dois anos mesmo se conseguirem um emprego com carteira assinada.					
7	As pessoas que recebem o Auxílio Brasil ficam cada vez mais dependentes do governo e não querem procurar um emprego.					
8	O Auxílio Brasil melhorou o antigo programa Bolsa Família.					
98	Não sabe (NÃO LER)					
99	Não respondeu (NÃO LER)					

**P30.** Com base nas informações que você tem, você considera o Auxílio Brasil um programa de distribuição de renda ótimo, bom, regular, ruim ou péssimo?

**(ESTIMULADA E ÚNICA)**

1	Ótimo
2	Bom
3	Regular
4	Ruim
5	Péssimo
98	Não sabe (NÃO LER)
99	Não respondeu (NÃO LER)

**P31.** E, também na sua opinião, o Auxílio Brasil é melhor, igual ou pior que o Bolsa Família? **(ESTIMULADA E ÚNICA)**

1	Melhor
2	Igual
3	Pior
98	Não sabe (NÃO LER)
99	Não respondeu (NÃO LER)

**P32.** Até onde você sabe, o Auxílio Brasil é um programa que veio pra ficar ou que tem prazo para acabar? **(ESTIMULADA E ÚNICA)**

1	Veio para ficar
2	Tem prazo para acabar
98	Não sabe (NÃO LER)
99	Não respondeu (NÃO LER)

**APENAS PARA QUEM RESPONDEU “TEM PRAZO PARA ACABAR” NA ANTERIOR (P32=2)**

**P33** E pelo que você sabe ou ouviu falar, quando deve acabar o programa Auxílio Brasil? **(ESPONTÂNEA E ÚNICA)**

1	
98	Não sabe (NÃO LER)
99	Não respondeu (NÃO LER)

**P34.** Você sabe qual é o valor mínimo mensal que os beneficiários do Auxílio Brasil recebem. Se sim, perguntar quanto? **(ESTIMULADA PARA SIM ou NÃO. ESPONTÂNEA PARA VALOR)**

1	Sim, ANOTAR o VALOR R\$ _____
2	Não
98	Não sabe (NÃO LER)
99	Não respondeu (NÃO LER)

**P35.** O Auxílio Brasil paga um benefício mensal de no mínimo R\$ 400,00 a cada família beneficiária. Na sua opinião, esse valor ajuda muito, ajuda mais ou menos ou ajuda pouco para garantir condições mínimas aos beneficiários desse programa? **(ESTIMULADA E ÚNICA)**

1	Ajuda muito
2	Ajuda mais ou menos
3	Ajuda pouco
98	Não sabe (NÃO LER)
99	Não respondeu (NÃO LER)

**P36.** Até onde você sabe, esse valor de no mínimo R\$ 400,00 é maior, igual ou menor que o valor pago pelo antigo programa Bolsa Família? **(ESTIMULADA E ÚNICA)**

1	Maior
2	Igual
3	Menor
98	Não sabe (NÃO LER)
99	Não respondeu (NÃO LER)

**P37.** Também até onde você sabe, a quantidade total de famílias beneficiadas pelo Auxílio Brasil é maior, igual ou menor que a quantidade de famílias beneficiadas pelo antigo Bolsa Família ? **(ESTIMULADA E ÚNICA)**

1	Maior
2	Igual
3	Menor
98	Não sabe (NÃO LER)
99	Não respondeu (NÃO LER)

**P38.** Você acha que o Auxílio Brasil deveria ter aumento anual no valor do benefício, com base na inflação? **(ESTIMULADA E ÚNICA)**

1	Sim
2	Não
98	Não sabe (NÃO LER)
99	Não respondeu (NÃO LER)

**P39.** Você acha que os beneficiários do Auxílio Brasil deveriam receber uma parcela correspondente ao 13º salário? **(ESTIMULADA E ÚNICA)**

1	Sim
2	Não
98	Não sabe (NÃO LER)
99	Não respondeu (NÃO LER)

## BLOCO 06 – PERFIL COMPLEMENTAR (Encerramento)

**PF12.** Nos últimos três anos, você ou alguém que mora na sua casa recebeu o programa Auxílio Brasil, Auxílio Emergencial e/ou Bolsa Família? **(ESTIMULADA E ÚNICA)**

1	Sim, o entrevistado
2	Sim, alguém que mora na casa do entrevistado
3	Sim, ambos
4	Não
98	Não sabe (NÃO LER)
99	Não respondeu (NÃO LER)

**PF13.** E atualmente, você ou alguém que mora na sua casa recebe o programa Auxílio Brasil, , Auxílio Emergencial e/ou Bolsa Família? **(ESTIMULADA E ÚNICA)**

1	Sim, o entrevistado
2	Sim, alguém que mora na casa do entrevistado
3	Sim, ambos

4	Não
98	Não sabe (NÃO LER)
99	Não respondeu (NÃO LER)

**PF14.** Considerando seus ganhos de qualquer natureza, como salário, bicos, aposentadorias, pensões, benefícios do Governo etc., qual foi a sua renda mensal individual no mês passado? **(ESTIMULADA E ÚNICA)**

1	Até R\$ 1.212,00 (até 1 SM)
2	De R\$ 1.212,01 a R\$ 2.424,00 (mais de 1 até 2 SM)
3	De R\$ 2.424,01 a R\$ 6.060,00 (mais de 2 até 5 SM)
4	De R\$ 6.060,01 a R\$ 12.120,00 (mais de 5 até 10 SM)
5	Mais de R\$ 12.120,01 (mais de 10 SM)
6	Sem rendimento (NÃO LER)
7	Prefiro não responder/Recusa (NÃO LER)
98	Não sabe (NÃO LER)
99	Não respondeu (NÃO LER)

**PF15.** Somando a sua renda com a renda da(s) pessoa(s) que moram com você, também considerando os ganhos de qualquer natureza, de quanto foi aproximadamente a renda familiar em sua casa no mês passado? **(ESTIMULADA E ÚNICA)**

1	Até R\$ 1.212,00 (até 1 SM)
2	De R\$ 1.212,01 a R\$ 2.424,00 (mais de 1 até 2 SM)
3	De R\$ 2.424,01 a R\$ 6.060,00 (mais de 2 até 5 SM)
4	De R\$ 6.060,01 a R\$ 12.120,00 (mais de 5 até 10 SM)
5	Mais de R\$ 12.120,01 (mais de 10 SM)
6	Sem rendimento (NÃO LER)
7	Prefiro não responder/Recusa (NÃO LER)
98	Não sabe (NÃO LER)
99	Não respondeu (NÃO LER)

**PF16.** Qual a sua religião? **(ESPONTÂNEA E ÚNICA, NÃO LER OPÇÕES)**

1	Católica Apostólica Romana
2	Evangélica (de qualquer denominação)
3	Espírita (Kardecista, outras)
4	Afro-brasileira (de qualquer denominação)
5	Orientais (Budismo, Islamismo, outras)
6	Judaica
7	Outras religiões
8	É religioso, mas não segue nenhuma   Agnóstico
9	Ateu, não tem religião
10	Não respondeu

**PF17.** Última pergunta: dentre as seguintes alternativas, você se reconhece ou se identifica como de cor ou raça:

**(ESTIMULADA E ÚNICA)**

1	Branca
2	Preta
3	Amarela
4	Parda, ou,
5	Indígena
99	Prefere não responder / Não respondeu (NÃO LER)

**O Instituto de Pesquisa de Reputação e Imagem  
agradece a sua participação.  
Bom dia/boa tarde/boa noite!**

## Anexo II – Lista de Municípios Pesquisados

ESTADO	MUNICÍPIO	Total de Entrevistas
ACRE	CRUZEIRO DO SUL	13
	RIO BRANCO	13
ALAGOAS	DOIS RIACHOS	13
	MACEIÓ	13
AMAPÁ	MACAPÁ	13
	PORTO GRANDE	13
AMAZONAS	MANAUS	13
	CODAJAS	13
BAHIA	SALVADOR	28
	ENCRUZILHADA	14
	ILHEUS	14
	ACAJUTIBA	13
	ALAGOINHAS	13
	BRUMADO	13
	MACAUBAS	13
	MADRE DE DEUS	13
	MORTUGABA	13
	PALMAS DE MONTE ALTO	13
CEARÁ	CAUCAIA	13
	FORTALEZA	13
	GUARACIABA DO NORTE	13
	JUAZEIRO DO NORTE	13
	PARAMOTI	13
	SAO BENEDITO	13
DISTRITO FEDERAL	BRASÍLIA	26
ESPÍRITO SANTO	LINHARES	13
	SANTA MARIA DE JETIBA	13
	VITORIA	13
GOIÁS	CAVALCANTE	13
	GOIANESIA	13
	GOIANIA	13
	LUZIANIA	13
MARANHÃO	AXIXA	13
	BARRA DO CORDA	13
	SAO JOSE DE RIBAMAR	13
	SAO LUIS	13
	SAO VICENTE FERRER	13
MATO GROSSO	CUIABA	14
	CARLINDA	13
	VARZEA GRANDE	13



<b>MATO GROSSO DO SUL</b>	CAMPO GRANDE	13
	SAO GABRIEL DO OESTE	13
<b>MINAS GERAIS</b>	BELO HORIZONTE	26
	LAVRAS	14
	UNAI	14
	ASTOLFO DUTRA	13
	CLARO DOS POCOES	13
	GUIMARANIA	13
	ITABIRA	13
	JEQUITIBA	13
	JUIZ DE FORA	13
	ORATORIOS	13
	PATOS DE MINAS	13
	PERDIGAO	13
	SAO JOAQUIM DE BICAS	13
	SETE LAGOAS	13
	CIPOTANEA	12
<b>PARÁ</b>	ANANINDEUA	13
	BELEM	13
	CACHOEIRA DO PIRIA	13
	CAPITAO POÇO	13
	PICARRA	13
	SANTAREM	13
<b>PARAÍBA</b>	BREJO DOS SANTOS	14
	CAMPINA GRANDE	14
	JOAO PESSOA	13
<b>PARANÁ</b>	CALIFORNIA	13
	CAMPO LARGO	13
	CURITIBA	13
	LONDRINA	13
	MATINHOS	13
	SERTANOPOLIS	13
	TUNEIRAS DO OESTE	13
<b>PERNAMBUCO</b>	BOM CONSELHO	13
	JATAUBA	13
	OLINDA	13
	PETROLINA	13
	RECIFE	13
	TUPARETAMA	13
<b>PIAUÍ</b>	LUZILANDIA	13
	TERESINA	13
<b>RIO DE JANEIRO</b>	RIO DE JANEIRO	65
	CABO FRIO	13
	CAMPOS DOS GOYTACAZES	13
	DUQUE DE CAXIAS	13

	MAGE	13
	NITEROI	13
	SAO GONCALO	13
	RIO DAS OSTRAS	12
RIO GRANDE DO NORTE	PARNAMIRIM	13
	NATAL	13
	SAO VICENTE	13
RIO GRANDE DO SUL	SANTA CRUZ DO SUL	15
	MAQUINE	14
	PORTO ALEGRE	14
	CONCORDIA	13
	GRAVATAI	13
	NOVO HAMBURGO	13
	PANAMBI	13
	SAO MARCOS	13
	TEUTONIA	13
RONDÔNIA	ARIQUEMES	13
	PORTO VELHO	13
RORAIMA	BOA VISTA	13
	UIRAMUTA	13
SANTA CATARINA	BALNEARIO CAMBORIU	13
	FLORIANOPOLIS	13
	GUARAMIRIM	13
	ICARA	13
	JOINVILLE	13
SÃO PAULO	SAO PAULO	117
	VOTUPORANGA	15
	ANALANDIA	13
	CAMPINAS	13
	CONCHAS	13
	FRANCA	13
	GUARUJA	13
	GUARULHOS	13
	ITAQUAQUECETUBA	13
	JABOTICABAL	13
	LUCELIA	13
	MARILIA	13
	MOGI DAS CRUZES	13
	OSASCO	13
	PENAPOLIS	13
	PIRACICABA	13
	POA	13
	POTIM	13
	RIBEIRAO PRETO	13
	ROSANA	13

	SANTA ISABEL	13
	SANTO ANDRE	13
	SAO JOSE DOS CAMPOS	13
	SAO SEBASTIAO	13
	SOROCABA	13
	TARUMA	13
SERGIPE	ARACAJU	13
	POCO REDONDO	13
TOCANTINS	PALMAS	14
	ARAGUAINA	13