



Ministério da Saúde
Secretaria de Atenção Primária à Saúde
Departamento de Estratégias e Políticas de Saúde Comunitária
Coordenação-Geral de Saúde da Família e Comunidade
Coordenação de Apoio à Imunização e Monitoramento das Coberturas Vacinais na Atenção Primária

NOTA INFORMATIVA Nº 3/2024-CIMVAC/CGESCO/DESCO/SAPS/MS

1. ASSUNTO

Esta nota informativa tem por objetivo fornecer orientações sobre a correta inserção de dados de vacinação antirrábica pré-exposição para as populações de difícil acesso da região da Amazônia Legal, no sistema de informação e-SUS APS, seja via Prontuário Eletrônico do Cidadão (PEC), Coleta de Dados Simplificada (CDS) ou aplicativo e-SUS Vacinação.

2. ANÁLISE

2.1 A estratégia de profilaxia pré-exposição antirrábica humana teve, em 2024, a sua indicação ampliada para as populações de difícil acesso da região da Amazônia Legal, expostas ao risco de transmissão da raiva por morcegos hematófagos, conforme Nota Técnica Nº 160/2024-SVSA/SAPS/SESAI/MS;

2.2 O registro de dados de aplicação da vacina realizada nas Unidades de Atenção Primária à Saúde deve ser realizado no Prontuário Eletrônico do Cidadão (PEC), na Coleta de Dados Simplificada (CDS), ou nos sistemas próprios ou de terceiros integrados à Rede Nacional de Dados em Saúde (RNDS), seguindo o modelo computacional de Registro de Imunobiológico Aplicado (RIA) vigente;

2.3 Para os municípios que utilizam os componentes da Estratégia e-SUS APS, o registro deve ser realizado utilizando a estratégia “Pré-Exposição”, conforme descrito a seguir:

3 . REGISTRO NO e-SUS APS DAS DOSES DE VACINA ANTIRRÁBICA PRÉ-EXPOSIÇÃO

3.1 Registro via Prontuário Eletrônico e-SUS APS:

i. Após inserir o cidadão na lista de atendimentos para vacinação, na página de atendimento de vacinação, selecionar a opção “Outras doses e imunobiológicos”, conforme figura 1:

Figura 1: Seleção da aba “outras doses e imunobiológicos”.

Vacinação

i Para imprimir todos os registros salvos em atendimentos anteriores, clique em "Imprimir caderneta de vacinação".
Para imprimir os registros realizados neste atendimento, selecione a opção "Imprimir atendimento ao finalizar".

Calendário vacinal da criança

Outras doses e imunobiológicos

☐ Mostrar calendário nacional completo

▼

Doses/imunobiológicos/vacinas para COVID - 19 | COV19

BCG	<div>ÚNICA</div> <div>Ao nascer</div>		
Hepatite B	<div>DOSE</div> <div>Ao nascer</div>		
Pentavalente	<div>1ª DOSE</div> <div>2 meses</div>	<div>2ª DOSE</div> <div>4 meses</div>	<div>3ª DOSE</div> <div>6 meses</div>
DTP	<div>1º REFORÇO</div> <div>1 aplicação</div> <div>02/08/2024</div>	<div>2º REFORÇO</div> <div>4 anos</div>	

ii. Após, selecionar a opção “Aplicar”, conforme figura 2:

Figura 2: Seleção da opção “Aplicar”.

Vacinação

i Para imprimir todos os registros salvos em atendimentos anteriores, clique em "Imprimir caderneta de vacinação".
Para imprimir os registros realizados neste atendimento, selecione a opção "Imprimir atendimento ao finalizar".

Calendário vacinal da criança

Outras doses e imunobiológicos

Transcrição de caderneta

Aprazar

Aplicar

Nenhum outro imunobiológico registrado para o cidadão.

✓

Finalização do atendimento

+

Gerar declaração de comparecimento

Desfecho do atendimento *

☒

Liberar cidadão

☐

Manter cidadão na lista de atendimentos

iii. Preencher os campos do quadro de registro de aplicação do imunobiológico, conforme figura 3:

Figura 3: Quadro de registro de aplicação do imunobiológico.

X

Aplicação de imunobiológico

Imunobiológico *

Estratégia

Dose

Lote/Fabricante

Via de Administração *

Grupo de atendimento *

Aprazamento da próxima dose

dd/mm/aaaa

Cadastrar novo lote

Local de aplicação

Observações

0/300 caracteres

Cancelar

Salvar

iv. Os campos devem ser preenchidos com as seguintes informações:

Imunobiológico: Vero – Vacina raiva em cultivo celular vero.

Estratégia: 11- Pré-exposição.

Grupo de atendimento: Ribeirinha OU Povos Indígenas Vivendo em Terras Indígenas OU Quilombola OU População Rural.

Dose: D1 (se primeira dose), D2 (se segunda dose).


Lote e fabricante: Conforme informações do frasco (os lotes podem ser cadastrados previamente, na aba lateral esquerda do sistema em “lotos de imunobiológicos”, ou no momento do registro da administração, em “Cadastrar novo lote”).

Preencher os demais campos obrigatórios da via de administração e local de aplicação utilizados e clicar em salvar.

v. Após clicar em salvar, as informações da dose aplicada ficarão registradas no Prontuário Eletrônico do Cidadão, bem como o aprazamento para a próxima dose.

Figura 4: Dose registrada no PEC.

Vacinação

 Para imprimir todos os registros salvos em atendimentos anteriores, clique em "Imprimir caderneta de vacinação".
Para imprimir os registros realizados neste atendimento, selecione a opção "Imprimir atendimento ao finalizar".

Calendário vacinal da criança **Outras doses e imunobiológicos**

Transcrição de caderneta


Aprazar

Aplicar


Vacina raiva em
cultivo celular
vero

1ª DOSE

1 aplicação

 **12/12/2024**

2ª DOSE

 **19/12/2024**



Registrada neste atendimento



Último apazamento



Última aplicação



Aplicada



Atrasada



Disponível



Finalização do atendimento




Gerar declaração de comparecimento

3.2 Registro via CDS da Estratégia e-SUS APS.

3.2.1 Primeiramente, adicionar uma ficha de vacinação:

Figura 5: Adicionar ficha de vacinação.

Ficha de vacinação

CNS do profissional  **Pesquisar**

☐ Mostrar registros enviados / recebidos
☐ Mostrar registros em rascunho

CNES: 0000001

Data da aplicação	CNS do profissional	CBO	CNES	INE
Nenhum item encontrado com o critério selecionado.				

Adicionar

3.2.2 Após, selecionar data de aplicação

Figura 6: Seleção da data de aplicação.

Ficha de vacinação

Compatível com a FV / e-SUS APS v.3.2.0

CNS do profissional * 708600585172581 CBO * 223565 CNES * 0000001 INE * 1010010001 Data * 12/12/2024

Vacinações individualizadas *

CPF / CNS do cidadão	Data de nascimento	Sexo	Turno
Nenhum item encontrado.			

Adicionar

Cancelar Salvar

3.2.3 Informar os dados individuais e do atendimento, que são de preenchimento obrigatório: turno, CPF/CNS do cidadão, data de nascimento, sexo e local de atendimento, conforme campos exibidos na figura 7.

3.2.4 Em seguida, preencher os campos referentes à vacinação, conforme abaixo:

Imunobiológico: Vero – Vacina raiva em cultivo celular vero.

Estratégia: 11- Pré-exposição.

Grupo de atendimento: Ribeirinha OU Povos Indígenas Vivendo em Terras Indígenas OU Quilombola OU População Rural.

Dose: D1 (se primeira dose), D2 (se segunda dose).

Lote e fabricante: conforme informações do frasco (os lotes podem ser cadastrados previamente, na aba lateral esquerda do sistema em “lotes de imunobiológicos”, ou no momento do registro da administração, em “Cadastrar novo lote”).

Ao final, clicar em confirmar caso todas as informações inseridas estejam corretas (figura 7).

Figura 7: Campos sobre a vacinação.

Vacinações individualizadas

Turno *
☐ Manhã ☐ Tarde ☐ Noite

Nº do prontuário

CPF / CNS do cidadão *

Data de nascimento *

Sexo *

Local de atendimento *

☐ Viajante

Situação
☐ Gestante ☐ Puérpera

Vacinação *

Imunobiológico *

Estratégia

Grupo de atendimento *

Dose

Lote *

Fabricante *

Confirmar

Imunobiológico	Grupo de atend.	Estratégia	Dose	Lote	Fabricante
Nenhum item encontrado.					

Cancelar Confirmar

3.3 Registro via aplicativo e-SUS Vacinação

3.3.1 Iniciar nova vacinação clicando no sinal + localizado no canto inferior direito da tela. Informar o local de atendimento entre as opções disponíveis. Em seguida clicar em “Imunobiológico e estratégia +” e preencher os campos obrigatórios da seguinte forma:

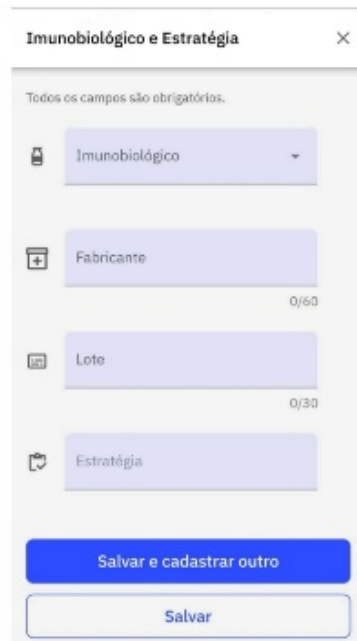
Imunobiológico: Vero – Vacina raiva em cultivo celular vero.

Estratégia: 11- Pré-exposição.

Fabricante e lote: Conforme informações do frasco.

Figura 9: Campos de preenchimento sobre imunobiológico e estratégia.

Figura 5 – Dados do imunobiológico e estratégia



Imunobiológico e Estratégia

Todos os campos são obrigatórios.

Imunobiológico

Fabricante

0/60

Lote

0/30

Estratégia

Salvar e cadastrar outro

Salvar

3.3.2 Após salvar os dados do imunobiológico e estratégia, será exibida a tela para preenchimento dos dados do cidadão (CPF/CNS, data de nascimento, sexo). Para dose e grupo de atendimento, preencher da seguinte forma:

Dose: D1 (se primeira dose), D2 (se segunda dose).

Grupo de atendimento: Ribeirinha OU Povos Indígenas Vivendo em Terras Indígenas OU Quilombola OU População Rural.

Figura 10: Campos de preenchimento sobre cidadão, dose e grupo de atendimento.

←

Registrar aplicação

①

Domicílio

📅

Data 05/12/2024

?

📄

CPF/CNS do cidadão

📅

Data de nascimento

👤

Sexo

☐ Feminino

☐ Masculino

☐ Indeterminado

Sem definição de sexo feminino ou masculino, devido a condições médicas, genéticas ou hormonais.

👤

Condição

☐ Gestante

☐ Puérpera

☐ Viajante

Opcional

📄

Dose de imunobiológico

Acesse os imunobiológicos que serão aplicados neste cidadão e escolha a dose.

Vero

11111

▼

4. CONCLUSÃO

4.1 As orientações contidas nesta nota informativa visam apoiar o trabalho de registro de vacinação dos profissionais da atenção primária à saúde.

4.2 Recomenda-se que os municípios mantenham o sistema atualizado com a versão mais recente, assegurando que as informações de registro apresentadas nesta nota estejam disponíveis.

4.3 Para maiores informações acerca do registro da Estratégia e-SUS APS e maior detalhamento dos fluxos descritos, orienta-se consultar o manual, disponível em: https://saps-ms.github.io/Manual-eSUS_APS/.

4.4 Para dúvidas e suporte da Estratégia e-SUS APS, entre em contato pelo link: <https://esusaps.freshdesk.com/support/login>

5. REFERÊNCIAS

1. BRASIL. Ministério da Saúde. Secretaria de Atenção Primária à Saúde. Manual e-SUS



Documento assinado eletronicamente por **Flávia Kelli Alvarenga Pinto, Coordenador(a) de Apoio à Imunização e Monitoramento das Coberturas Vacinais na Atenção Primária**, em 12/12/2024, às 16:54, conforme horário oficial de Brasília, com fundamento no § 3º, do art. 4º, do [Decreto nº 10.543, de 13 de novembro de 2020](#); e art. 8º, da [Portaria nº 900 de 31 de Março de 2017](#).



Documento assinado eletronicamente por **José Eudes Barroso Vieira, Diretor(a) do Departamento de Estratégias e Políticas de Saúde Comunitária substituto(a)**, em 12/12/2024, às 16:59, conforme horário oficial de Brasília, com fundamento no § 3º, do art. 4º, do [Decreto nº 10.543, de 13 de novembro de 2020](#); e art. 8º, da [Portaria nº 900 de 31 de Março de 2017](#).



Documento assinado eletronicamente por **Rodrigo Andre Cuevas Gaete, Coordenador(a)-Geral de Inovação e Aceleração Digital da Atenção Primária**, em 17/12/2024, às 16:04, conforme horário oficial de Brasília, com fundamento no § 3º, do art. 4º, do [Decreto nº 10.543, de 13 de novembro de 2020](#); e art. 8º, da [Portaria nº 900 de 31 de Março de 2017](#).



A autenticidade deste documento pode ser conferida no site http://sei.saude.gov.br/sei/controlador_externo.php?acao=documento_conferir&id_orgao_acesso_externo=0, informando o código verificador **0044825320** e o código CRC **A4347504**.

Brasília, 06 de dezembro de 2024.

Referência: Processo nº 25000.184489/2024-70

SEI nº 0044825320

Coordenação de Apoio à Imunização e Monitoramento das Coberturas Vacinais na Atenção Primária - CIMVAC
Esplanada dos Ministérios, Bloco G - Bairro Zona Cívico-Administrativa, Brasília/DF, CEP 70058-900
Site - saude.gov.br