



Ministério da Saúde  
Sistema Nacional de Transplantes

Relatório de Doação | evolução 2001 - 2023

MT

MT	Potencial Doador	Potencial Doador (PMP)	Doador Efetivo	Doador Efetivo (PMP)	Percentual de Efetivação	Entrevista Familiar	Negativa Familiar	Negativa Familiar (%)
2001	37	14,8	10	4,0	27,0%			
2002	31	12,4	6	2,4	19,4%			
2003	30	12,0	11	4,4	36,7%			
2004	90	36,0	18	7,2	20,0%			
2005	123	49,2	8	3,2	6,5%			
2006	83	33,2	6	2,4	7,2%			
2007	46	18,4	5	2,0	10,9%			
2008	59	23,6	6	2,4	10,2%			
2009	72	28,8	19	7,6	26,4%			
2010	56	18,5	5	1,6	8,9%			
2011	55	18,1	11	3,6	20,0%			
2012	68	22,4	1	0,3	1,5%			
2013	64	21,1	0	0,0	0,0%	13	10	76,9%
2014	45	14,8	0	0,0	0,0%	2	0	0,0%
2015	58	18,0	1	0,3	1,7%	8	6	75,0%
2016	42	12,9	0	0,0	0,0%	1	0	0,0%
2017	43	13,0	1	0,3	2,3%	4	3	75,0%
2018	90	26,9	3	0,9	3,3%	24	20	83,3%
2019	86	25,0	3	0,9	3,5%	17	11	64,7%
2020	61	17,5	1	0,3	1,6%	10	5	50,0%
2021	68	19,3	1	0,3	1,5%	15	13	86,7%
2022	89	24,9	3	0,8	3,4%	22	14	63,6%
2023	85	23,2	7	1,9	8,2%	55	42	76,4%

Fontes dos Dados: Sistema Informatizado do Ministério da Saúde/ CETs - Centrais Estaduais de Transplantes

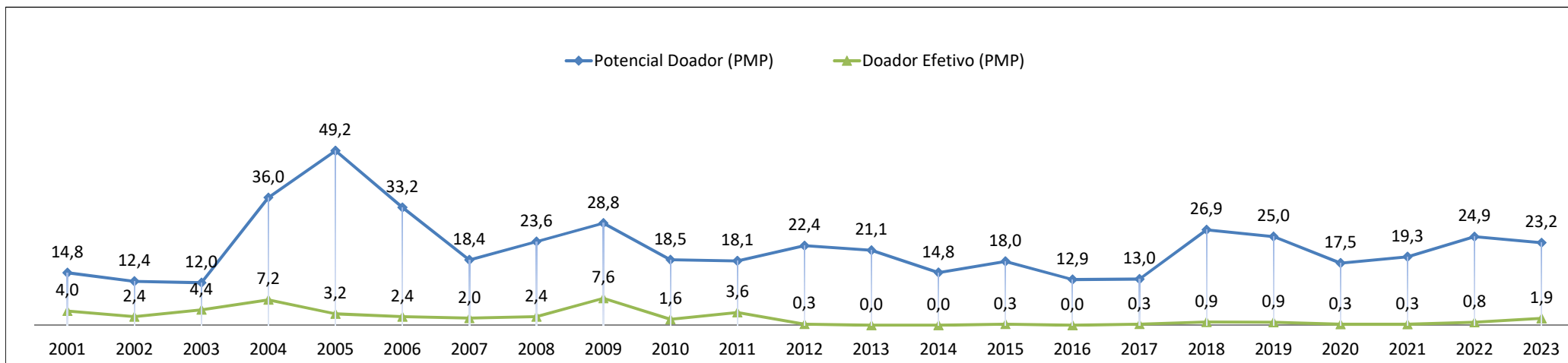
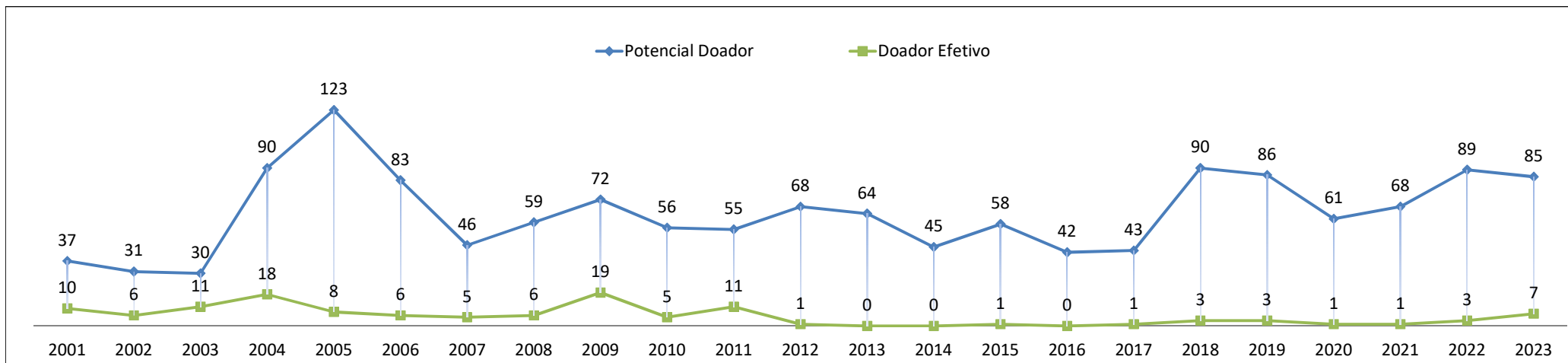
PMP: Partes por Milhão da População (De 2001 até 2009 foi considerada a população do censo IBGE de 2000. De 2010 até 2014 foi considerada a população do censo IBGE de 2010; De 2015 até 2022 foi considerada a população estimada pelo IBGE para o ano anterior. A partir de 2023 esta sendo considerada população do censo IBGE de 2023).



# Ministério da Saúde Sistema Nacional de Transplantes

## Relatório de Doação | evolução 2001 - 2023

### MT



Fontes dos Dados: Sistema Informatizado do Ministério da Saúde/ CETs - Centrais Estaduais de Transplantes

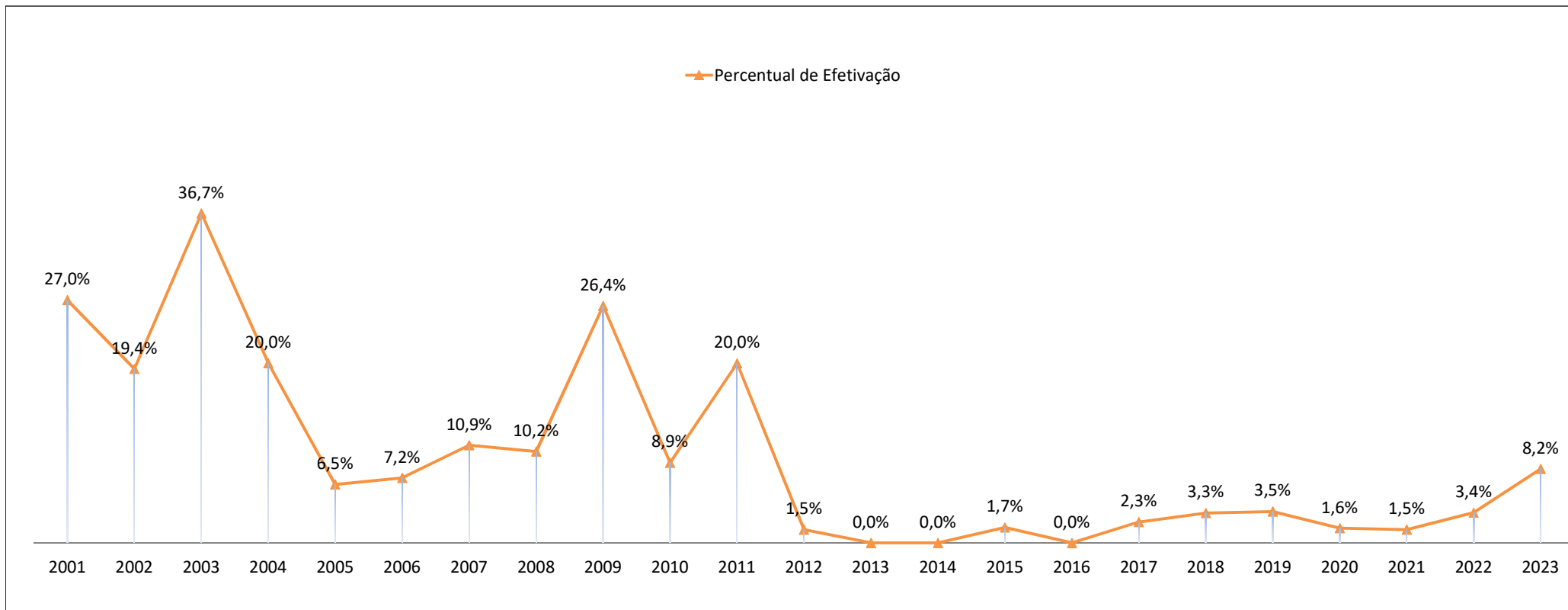
PMP: Partes por Milhão da População (De 2001 até 2009 foi considerada a população do censo IBGE de 2000. De 2010 até 2014 foi considerada a população do censo IBGE de 2010; De 2015 até 2022 foi considerada a população estimada pelo IBGE para o ano anterior. A partir de 2023 está sendo considerada população do censo IBGE de 2023).



Ministério da Saúde  
Sistema Nacional de Transplantes

Relatório de Doação | evolução 2001 - 2023

MT



Fontes dos Dados: Sistema Informatizado do Ministério da Saúde/ CETs - Centrais Estaduais de Transplantes

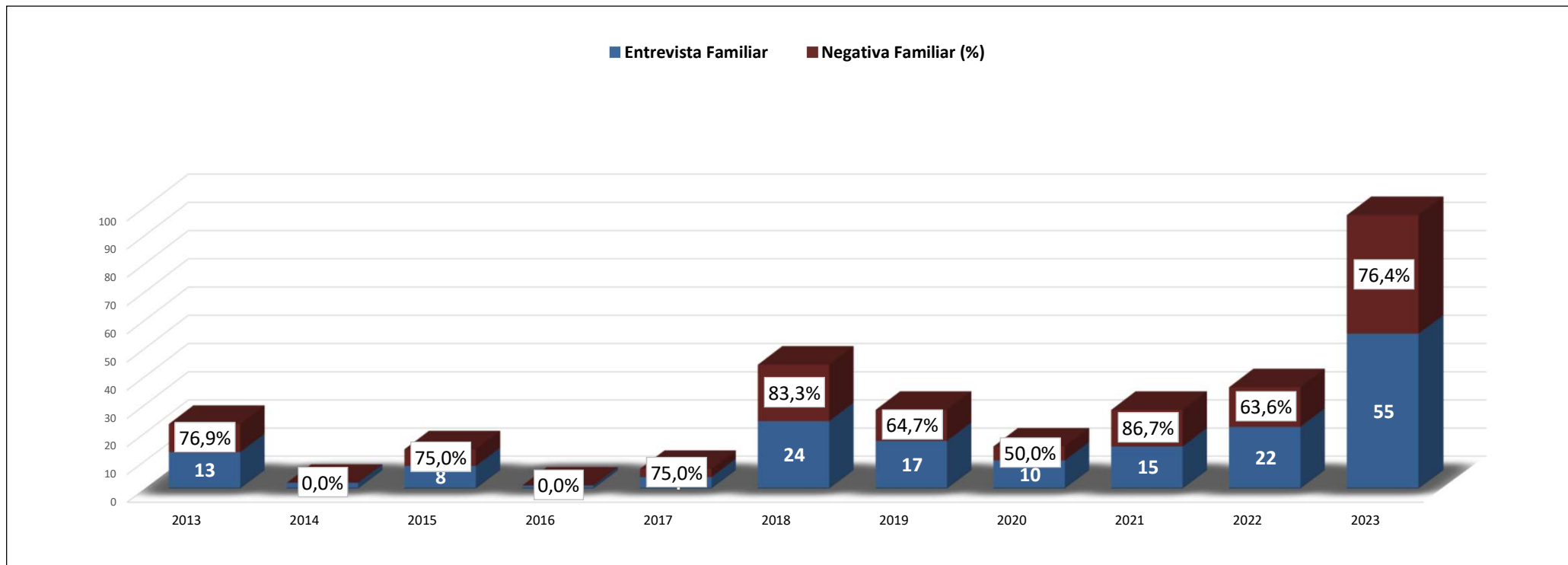
PMP: Partes por Milhão da População (De 2001 até 2009 foi considerada a população do censo IBGE de 2000. De 2010 até 2014 foi considerada a população do censo IBGE de 2010; De 2015 até 2022 foi considerada a população estimada pelo IBGE para o ano anterior. A partir de 2023 esta sendo considerada população do censo IBGE de 2023).



Ministério da Saúde  
Sistema Nacional de Transplantes

Relatório de Doação | evolução 2001 - 2023

MT



Fontes dos Dados: Sistema Informatizado do Ministério da Saúde/ CETs - Centrais Estaduais de Transplantes

PMP: Partes por Milhão da População (De 2001 até 2009 foi considerada a população do censo IBGE de 2000. De 2010 até 2014 foi considerada a população do censo IBGE de 2010; De 2015 até 2022 foi considerada a população estimada pelo IBGE para o ano anterior. A partir de 2023 esta sendo considerada população do censo IBGE de 2023).