



Ministério da Saúde
Sistema Nacional de Transplantes

Relatório de Doação | evolução 2001 - 2023

BA

BA	Potencial Doador	Potencial Doador (PMP)	Doador Efetivo	Doador Efetivo (PMP)	Percentual de Efetivação	Entrevista Familiar	Negativa Familiar	Negativa Familiar (%)
2001	86	6,6	12	0,9	14,0%			
2002	87	6,7	12	0,9	13,8%			
2003	95	7,3	4	0,3	4,2%			
2004	185	14,2	26	2,0	14,1%			
2005	145	11,1	16	1,2	11,0%			
2006	150	11,5	18	1,4	12,0%			
2007	225	17,2	45	3,4	20,0%			
2008	362	27,7	48	3,7	13,3%			
2009	313	24,0	52	4,0	16,6%			
2010	353	25,2	57	4,1	16,1%			
2011	371	26,5	63	4,5	17,0%			
2012	414	29,5	77	5,5	18,6%			
2013	415	29,6	97	6,9	23,4%	276	178	64,5%
2014	455	32,5	104	7,4	22,9%	305	176	57,7%
2015	436	28,8	91	6,0	20,9%	270	188	69,6%
2016	448	29,5	107	7,0	23,9%	288	185	64,2%
2017	515	33,7	105	6,9	20,4%	316	196	62,0%
2018	559	36,4	133	8,7	23,8%	369	207	56,1%
2019	579	39,1	158	10,7	27,3%	379	210	55,4%
2020	533	35,8	129	8,7	24,2%	324	188	58,0%
2021	686	45,9	123	8,2	17,9%	403	251	62,3%
2022	797	53,2	125	8,3	15,7%	462	301	65,2%
2023	926	65,5	162	11,5	17,5%	546	306	56,0%

Fontes dos Dados: Sistema Informatizado do Ministério da Saúde/ CETs - Centrais Estaduais de Transplantes

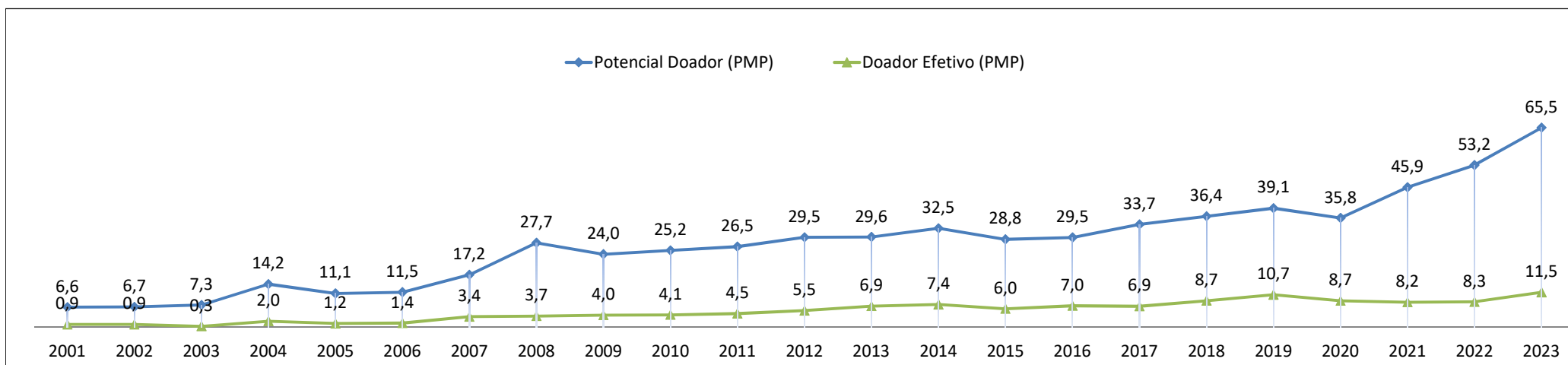
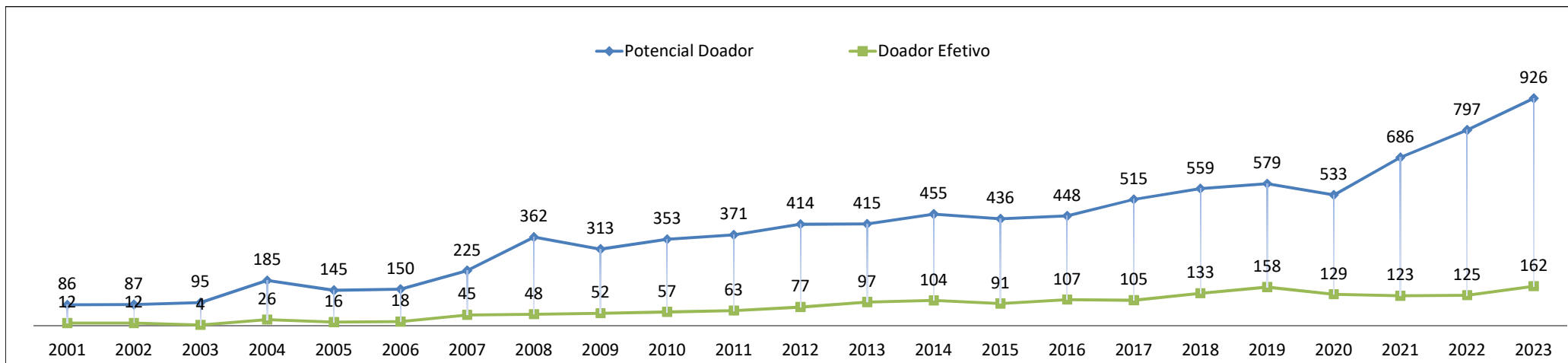
PMP: Partes por Milhão da População (De 2001 até 2009 foi considerada a população do censo IBGE de 2000. De 2010 até 2014 foi considerada a população do censo IBGE de 2010; De 2015 até 2022 foi considerada a população estimada pelo IBGE para o ano anterior. A partir de 2023 esta sendo considerada população do censo IBGE de 2023).



Ministério da Saúde Sistema Nacional de Transplantes

Relatório de Doação | evolução 2001 - 2023

BA



Fontes dos Dados: Sistema Informatizado do Ministério da Saúde/ CETs - Centrais Estaduais de Transplantes

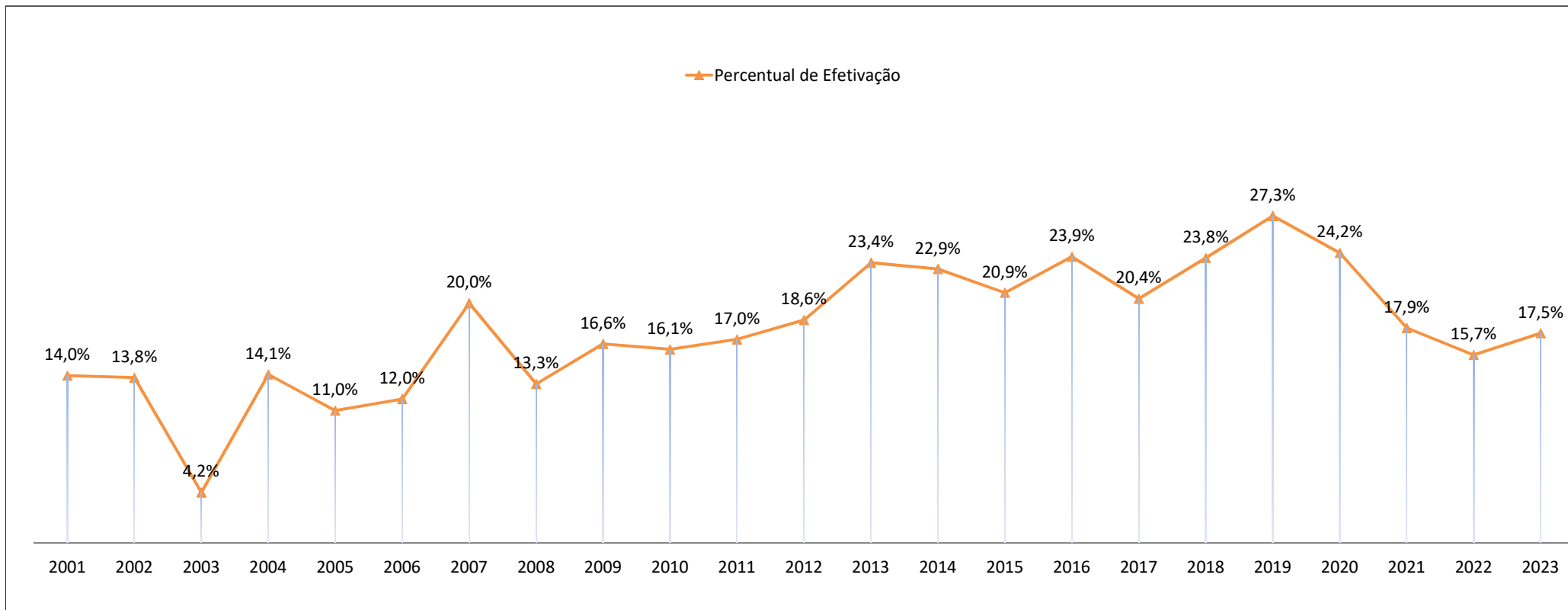
PMP: Partes por Milhão da População (De 2001 até 2009 foi considerada a população do censo IBGE de 2000. De 2010 até 2014 foi considerada a população do censo IBGE de 2010; De 2015 até 2022 foi considerada a população estimada pelo IBGE para o ano anterior. A partir de 2023 esta sendo considerada população do censo IBGE de 2023).



Ministério da Saúde
Sistema Nacional de Transplantes

Relatório de Doação | evolução 2001 - 2023

BA



Fontes dos Dados: Sistema Informatizado do Ministério da Saúde/ CETs - Centrais Estaduais de Transplantes

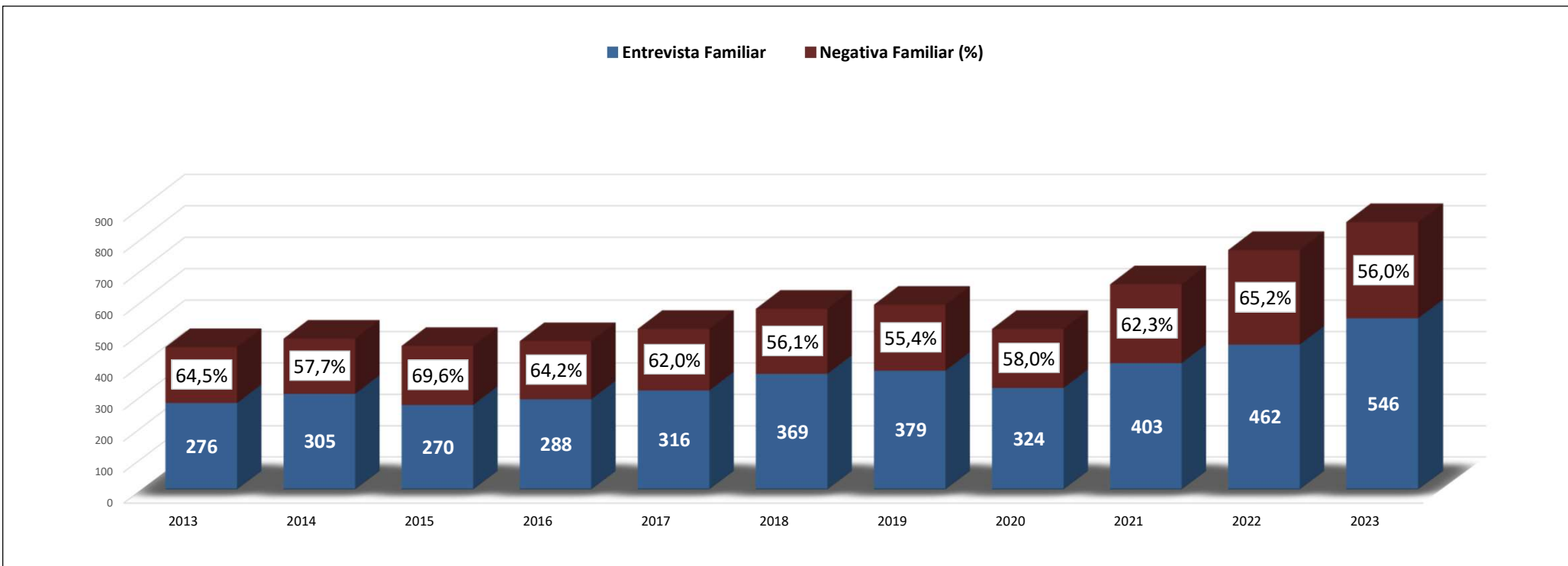
PMP: Partes por Milhão da População (De 2001 até 2009 foi considerada a população do censo IBGE de 2000. De 2010 até 2014 foi considerada a população do censo IBGE de 2010; De 2015 até 2022 foi considerada a população estimada pelo IBGE para o ano anterior. A partir de 2023 esta sendo considerada população do censo IBGE de 2023).



Ministério da Saúde
Sistema Nacional de Transplantes

Relatório de Doação | evolução 2001 - 2023

BA



Fontes dos Dados: Sistema Informatizado do Ministério da Saúde/ CETs - Centrais Estaduais de Transplantes

PMP: Partes por Milhão da População (De 2001 até 2009 foi considerada a população do censo IBGE de 2000. De 2010 até 2014 foi considerada a população do censo IBGE de 2010; De 2015 até 2022 foi considerada a população estimada pelo IBGE para o ano anterior. A partir de 2023 esta sendo considerada população do censo IBGE de 2023).