



# Relatório de Adesão

Brasília, 14 de abril de 2025



MINISTÉRIO DA  
SAÚDE



## Sumário

Introdução	02
Panorama das adesões no Brasil	03
Adesões municipais	04
Adesões das regiões de saúde	05
Acre	13
Alagoas	14
Amapá	15
Amazonas	16
Bahia	17
Ceará	19
Distrito Federal	20
Espírito Santo	21
Goiás	22
Maranhão	24
Mato Grosso	26
Mato Grosso do Sul	28
Minas Gerais	29
Pará	32
Paraíba	33
Paraná	35
Pernambuco	37
Piauí	38
Rio de Janeiro	40
Rio Grande do Norte	41
Rio Grande do Sul	42
Rondônia	44
Roraima	45
Santa Catarina	46
São Paulo	47
Sergipe	50
Tocantins	51

## Introdução

O Programa Nacional de Expansão e Qualificação da Atenção Ambulatorial Especializada (PMAE), também conhecido como Programa Mais Acesso a Especialistas, instituído por meio da [Portaria GM/MS Nº 3.492, de 8 de abril de 2024](#), objetiva ampliar e qualificar o cuidado e o acesso à Atenção Especializada em Saúde (AES).

O foco é tornar o acesso do paciente às consultas e aos exames especializados o mais rápido possível e com menos burocracia, a partir do encaminhamento realizado pelas equipes de Atenção Primária (eAP), por exemplo a Equipe de Saúde da Família - eSF.

Para operacionalização do PMAE, a [Portaria SAES/MS Nº 1640, de 7 de maio de 2024](#) estabeleceu uma etapa de adesão dos municípios, dos estados e do Distrito Federal, que está disponível para ser realizada desde 30/04/2024 no Sistema de Investimento do SUS – InvestSUS (<https://investsus.saude.gov.br>).

Este relatório apresenta a adesão ao PMAE pelos gestores municipais, estaduais e distrital. Inicialmente, explicita um panorama das adesões no Brasil. Em seguida, mostra a adesão geral pelos estados e municípios. Por fim, detalha as adesões nas Regiões de Saúde e em cada unidade da federação.



No Brasil, foram realizadas 5.595 adesões ao PMAE, representando (100%) do país. Até o momento, 27 unidades federativas e 5.568 municípios aderiram ao Programa, totalizando, 439 regiões de saúde e 120 macrorregiões, conforme apresentado abaixo.



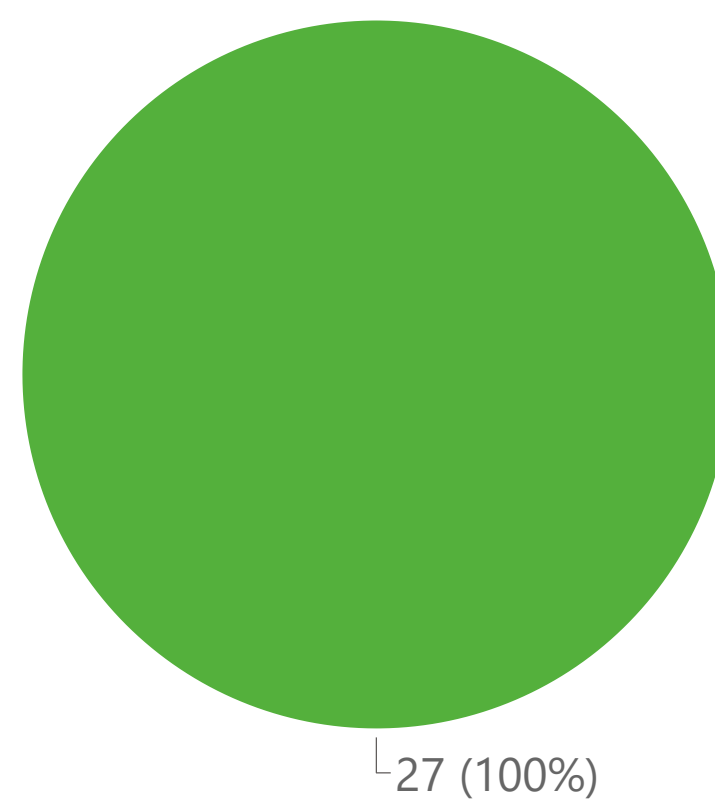
Mapa 1: Adesão dos Estados e DF



**Legenda** ● Aderiu ao PMAE

**Fonte:** INVESTSUS-Painéis.

Gráfico 1: Percentual de Adesão por UF



**Legenda** ● Aderiu ao PMAE

**Fonte:** INVESTSUS-Painéis.



Dos 5.568 municípios brasileiros, 5.568 realizaram a adesão ao PMAE, totalizando (100%) do país, conforme demonstrado abaixo.

Gráfico 2: Percentual de adesões de municípios ao PMAE por UF

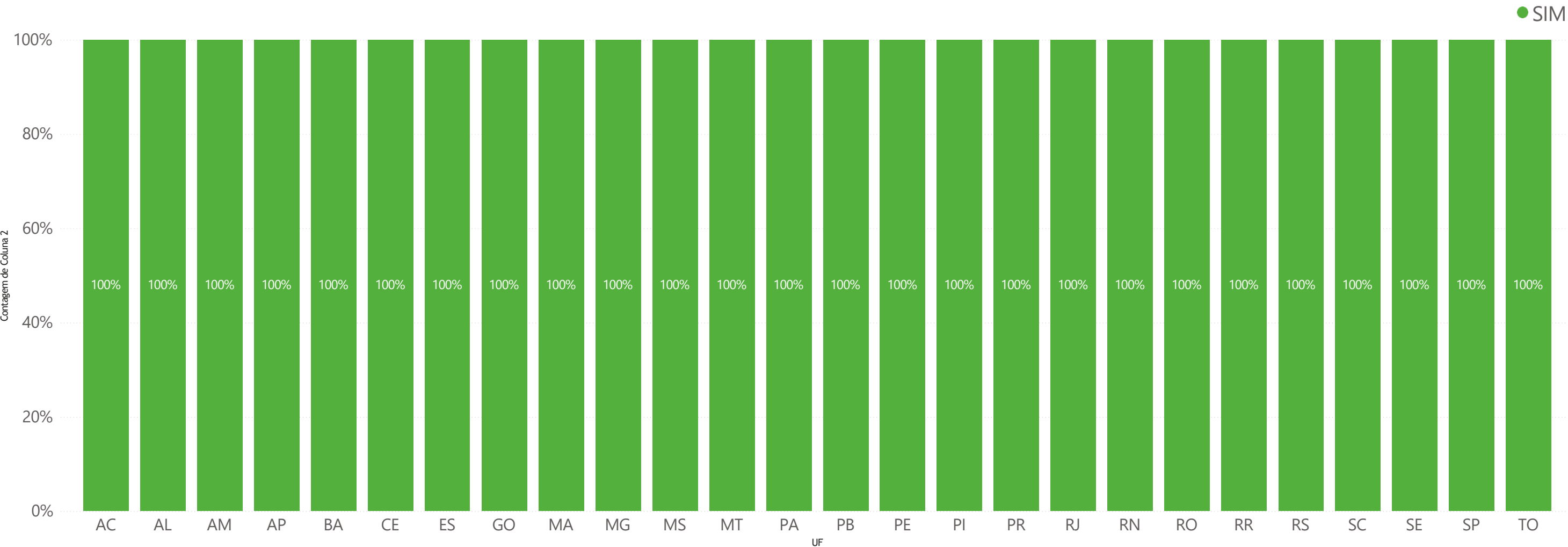
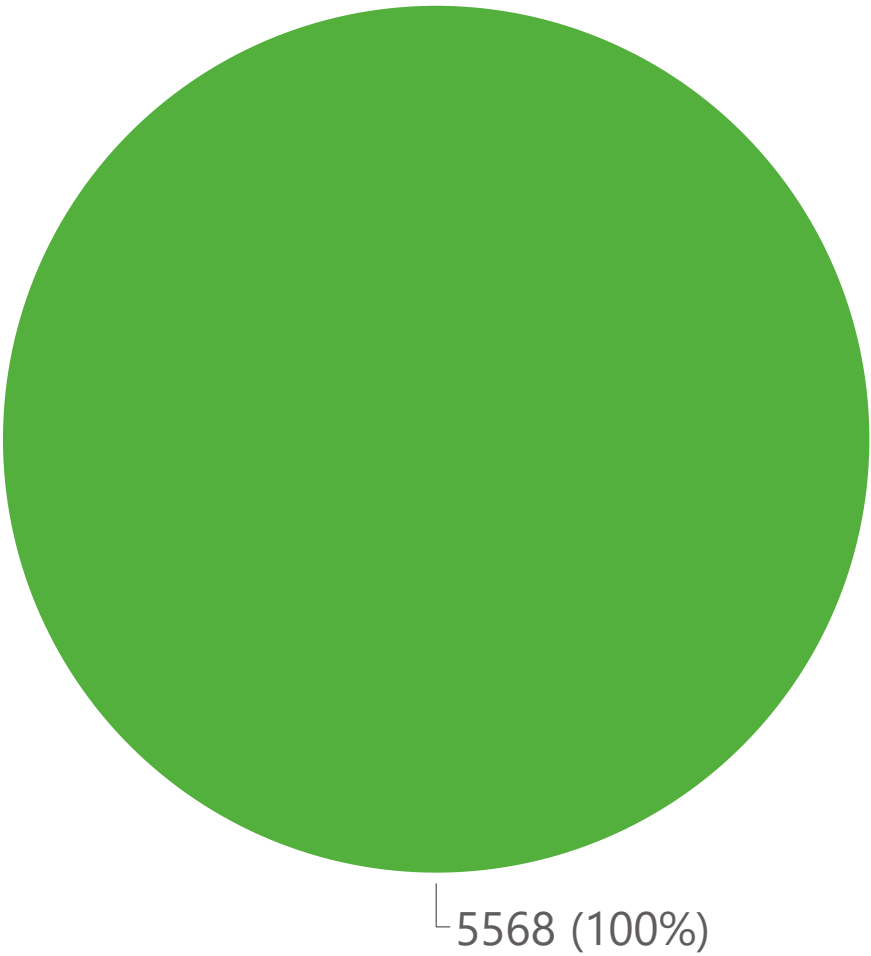


Gráfico 3: Adesão ao PMAE por Municípios



Adesão ● SIM

Fonte: INVESTSUS-Painéis.

Tabela 1: Adesão dos Municípios por UF

UF	Total de Municípios	Nº de Municípios Aderidos	% de adesão
⚙			
AC	22	22	100%
AL	102	102	100%
AM	62	62	100%
AP	16	16	100%
BA	417	417	100%
CE	184	184	100%
ES	78	78	100%
GO	246	246	100%
MA	217	217	100%
MG	853	853	100%
MS	79	79	100%
MT	141	141	100%
PA	144	144	100%
PB	223	223	100%
PE	184	184	100%
PI	224	224	100%
PR	399	399	100%
RJ	92	92	100%
RN	167	167	100%
RO	52	52	100%
RR	15	15	100%
RS	497	497	100%
SC	295	295	100%
SE	75	75	100%
SP	645	645	100%
TO	139	139	100%
Total	5568	5568	100%

Fonte: INVESTSUS-Painéis.

Quanto às regiões de saúde, 439 estão totalmente aderidas ao PMAE, o que abrange 5.569 municípios, conforme detalhamento abaixo.



Tabela 2: Adesão das Regiões de Saúde ao PMAE

UF	Região de Saúde (UF)	Total de Municípios	Nº de municípios aderidos	% de adesão da região de saúde
AC	ALTO ACRE (AC)	4	4	100%
AC	BAIXO ACRE E PURUS (AC)	11	11	100%
AC	JURUA E TARAUACA/ENVIRA (AC)	7	7	100%
AL	10ª REGIAO DE SAUDE (AL)	7	7	100%
AL	1ª REGIAO DE SAUDE (AL)	12	12	100%
AL	2ª REGIAO DE SAUDE (AL)	9	9	100%
AL	3ª REGIAO DE SAUDE (AL)	11	11	100%
AL	4ª REGIAO DE SAUDE (AL)	9	9	100%
AL	5ª REGIAO DE SAUDE (AL)	7	7	100%
AL	6ª REGIAO DE SAUDE (AL)	8	8	100%
AL	7ª REGIAO DE SAUDE (AL)	17	17	100%
AL	8ª REGIAO DE SAUDE (AL)	8	8	100%
AL	9ª REGIAO DE SAUDE (AL)	14	14	100%
AM	ALTO SOLIMOEES (AM)	9	9	100%
AM	BAIXO AMAZONAS (AM)	5	5	100%
AM	MANAUS, ENTORNO E ALTO RIO NEGRO (AM)	12	12	100%
AM	MEDIO AMAZONAS (AM)	6	6	100%
AM	REGIONAL JURUA (AM)	6	6	100%
AM	REGIONAL PURUS (AM)	5	5	100%
AM	RIO MADEIRA (AM)	5	5	100%
AM	RIO NEGRO E SOLIMOEES (AM)	8	8	100%
AM	TRIANGULO (AM)	6	6	100%
AP	AREA CENTRAL (AP)	7	7	100%
AP	AREA NORTE (AP)	5	5	100%
AP	AREA SUDOESTE (AP)	4	4	100%
BA	ALAGOINHAS (BA)	18	18	100%
BA	BARREIRAS (BA)	15	15	100%
BA	BRUMADO (BA)	20	20	100%
BA	CAMACARI (BA)	6	6	100%
BA	CRUZ DAS ALMAS (BA)	9	9	100%
BA	FEIRA DE SANTANA (BA)	28	28	100%
BA	GUANAMBI (BA)	23	23	100%
BA	IBOTIRAMA (BA)	9	9	100%
BA	ILHEUS (BA)	8	8	100%
BA	IRECE (BA)	19	19	100%
BA	ITABERABA (BA)	14	14	100%
BA	ITABUNA (BA)	22	22	100%
BA	ITAPETINGA (BA)	12	12	100%
BA	JACOBINA (BA)	19	19	100%
BA	JEQUIE (BA)	26	26	100%

Fonte: INVESTSUS-Painéis.

**Tabela 2: Adesão das Regiões de Saúde ao PMAE**

UF	Região de Saúde (UF)	Total de Municípios	Nº de municípios aderidos	% de adesão da região de saúde
BA	JUAZEIRO (BA)	10	10	100%
BA	PAULO AFONSO (BA)	9	9	100%
BA	PORTO SEGURO (BA)	8	8	100%
BA	RIBEIRA DO POMBAL (BA)	16	16	100%
BA	SALVADOR (BA)	10	10	100%
BA	SANTA MARIA DA VITORIA (BA)	12	12	100%
BA	SANTO ANTONIO DE JESUS (BA)	23	23	100%
BA	SEABRA (BA)	11	11	100%
BA	SENHOR DO BONFIM (BA)	9	9	100%
BA	SERRINHA (BA)	18	18	100%
BA	TEIXEIRA DE FREITAS (BA)	13	13	100%
BA	VALENCA (BA)	11	11	100%
BA	VITORIA DA CONQUISTA (BA)	19	19	100%
CE	1ª RS FORTALEZA (CE)	44	44	100%
CE	2ª RS CARIRI (CE)	45	45	100%
CE	3ª RS SERTAO CENTRAL (CE)	20	20	100%
CE	4ª RS LITORAL LESTE/JAGUARIBE (CE)	20	20	100%
CE	5ª RS SOBRAL (CE)	55	55	100%
DF	DISTRITO FEDERAL (DF)	1	1	100%
ES	CENTRAL (ES)	15	15	100%
ES	METROPOLITANA (ES)	23	23	100%
ES	NORTE (ES)	14	14	100%
ES	SUL (ES)	26	26	100%
GO	CENTRAL (GO)	26	26	100%
GO	CENTRO SUL (GO)	25	25	100%
GO	ENTORNO NORTE (GO)	8	8	100%
GO	ENTORNO SUL (GO)	7	7	100%
GO	ESTRADA DE FERRO (GO)	18	18	100%
GO	NORDESTE I (GO)	5	5	100%
GO	NORDESTE II (GO)	11	11	100%
GO	NORTE (GO)	13	13	100%
GO	OESTE I (GO)	16	16	100%
GO	OESTE II (GO)	13	13	100%
GO	PIRINEUS (GO)	10	10	100%
GO	RIO VERMELHO (GO)	17	17	100%
GO	SAO PATRICIO I (GO)	20	20	100%
GO	SAO PATRICIO II (GO)	8	8	100%
GO	SERRA DA MESA (GO)	9	9	100%
GO	SUDOESTE I (GO)	18	18	100%
GO	SUDOESTE II (GO)	10	10	100%
GO	SUL (GO)	12	12	100%
MA	ACAILANDIA (MA)	8	8	100%
MA	BACABAL (MA)	11	11	100%
MA	BALSAS (MA)	13	13	100%
MA	BARRA DO CORDA (MA)	6	6	100%
MA	CAXIAS (MA)	7	7	100%
MA	CHAPADINHA (MA)	13	13	100%
MA	CODO (MA)	6	6	100%
MA	IMPERATRIZ (MA)	16	16	100%
MA	ITAPECURU MIRIM (MA)	14	14	100%
MA	PEDREIRAS (MA)	13	13	100%
MA	PINHEIRO (MA)	17	17	100%
MA	PRESIDENTE DUTRA (MA)	16	16	100%
MA	ROSARIO (MA)	12	12	100%
MA	SANTA INES (MA)	13	13	100%
MA	SAO JOAO DOS PATOS (MA)	15	15	100%
MA	SAO LUIS (MA)	5	5	100%
MA	TIMON (MA)	4	4	100%
MA	VIANA (MA)	11	11	100%
MA	ZE DOCA (MA)	17	17	100%
MG	AGUAS FORMOSAS (MG)	8	8	100%
MG	ALEM PARAIBA (MG)	5	5	100%
MG	ALFENAS/MACHADO (MG)	16	16	100%

Fonte: INVESTSUS-Painéis.



**Tabela 2: Adesão das Regiões de Saúde ao PMAE**

UF	Região de Saúde (UF)	Total de Municípios	Nº de municípios aderidos	% de adesão da região de saúde
MG	ALMENARA/JACINTO (MG)	14	14	100%
MG	ARACUAI (MG)	6	6	100%
MG	ARAXA (MG)	8	8	100%
MG	BARBACENA (MG)	15	15	100%
MG	BELO HORIZONTE/NOVA LIMA/SANTA LUZIA (MG)	13	13	100%
MG	BETIM (MG)	13	13	100%
MG	BOCAIUVA (MG)	6	6	100%
MG	BOM DESPACHO (MG)	7	7	100%
MG	BRASILIA DE MINAS (MG)	10	10	100%
MG	CAMPO BELO (MG)	7	7	100%
MG	CARANGOLA (MG)	11	11	100%
MG	CARATINGA (MG)	13	13	100%
MG	CASSIA (MG)	5	5	100%
MG	CONGONHAS (MG)	6	6	100%
MG	CONSELHEIRO LAFAIETE (MG)	12	12	100%
MG	CONTAGEM (MG)	3	3	100%
MG	CORACAO DE JESUS (MG)	5	5	100%
MG	CORONEL FABRICIANO/TIMOTEO (MG)	8	8	100%
MG	CURVELO (MG)	11	11	100%
MG	DIAMANTINA/ITAMARANDIBA (MG)	12	12	100%
MG	DIVINOPOLIS (MG)	8	8	100%
MG	FORMIGA (MG)	8	8	100%
MG	FRANCISCO SA (MG)	6	6	100%
MG	FRUTAL / ITURAMA (MG)	11	11	100%
MG	GOVERNADOR VALADARES (MG)	25	25	100%
MG	GUANHAES (MG)	9	9	100%
MG	GUAXUPE (MG)	8	8	100%
MG	IPATINGA (MG)	14	14	100%
MG	ITABIRA (MG)	13	13	100%
MG	ITAJUBA (MG)	15	15	100%
MG	ITAMBACURI (MG)	6	6	100%
MG	ITAOBIM (MG)	6	6	100%
MG	ITAUNA (MG)	4	4	100%
MG	ITUIUTABA (MG)	9	9	100%
MG	JANAUBA/MONTE AZUL (MG)	15	15	100%
MG	JANUARIA (MG)	5	5	100%
MG	JOAO MONLEVADE (MG)	5	5	100%
MG	JOAO PINHEIRO (MG)	3	3	100%
MG	JUIZ DE FORA (MG)	12	12	100%
MG	LAGOA DA PRATA/SANTO ANTONIO DO MONTE (MG)	5	5	100%
MG	LAVRAS (MG)	10	10	100%
MG	LEOPOLDINA/CATAGUASES (MG)	10	10	100%
MG	LIMA DUARTE (MG)	13	13	100%
MG	MANGA (MG)	5	5	100%
MG	MANHUACU (MG)	23	23	100%
MG	MANTENA (MG)	8	8	100%
MG	MONTES CLAROS (MG)	6	6	100%
MG	MURIAE (MG)	11	11	100%
MG	NANUQUE (MG)	3	3	100%
MG	OLIVEIRA/SANTO ANTONIO DO AMPARO (MG)	6	6	100%
MG	OURO PRETO (MG)	3	3	100%
MG	PADRE PARAISO (MG)	4	4	100%
MG	PARA DE MINAS/NOVA SERRANA (MG)	8	8	100%
MG	PASSOS (MG)	9	9	100%
MG	PATOS DE MINAS (MG)	11	11	100%
MG	PATROCINIO/MONTE CARMELO (MG)	9	9	100%
MG	PECANHA/SAO JOAO EVANGELISTA/SANTA MARIA DO SUACUI (MG)	11	11	100%
MG	PEDRA AZUL (MG)	5	5	100%
MG	PIRAPORA (MG)	7	7	100%
MG	PIUMHI (MG)	7	7	100%
MG	POCOS DE CALDAS (MG)	6	6	100%

Fonte: INVESTSUS-Painéis.

**Tabela 2: Adesão das Regiões de Saúde ao PMAE**

UF	Região de Saúde (UF)	Total de Municípios	Nº de municípios aderidos	% de adesão da região de saúde
MG	PONTE NOVA (MG)	21	21	100%
MG	POUSO ALEGRE (MG)	32	32	100%
MG	RESPLENDOR (MG)	7	7	100%
MG	SALINAS (MG)	6	6	100%
MG	SANTOS DUMONT (MG)	3	3	100%
MG	SAO FRANCISCO (MG)	5	5	100%
MG	SAO GOTARDO (MG)	7	7	100%
MG	SAO JOAO DEL REI (MG)	18	18	100%
MG	SAO JOAO NEPOMUCENO/BICAS (MG)	9	9	100%
MG	SAO LOURENCO (MG)	24	24	100%
MG	SAO SEBASTIAO DO PARAISO (MG)	6	6	100%
MG	SERRO (MG)	5	5	100%
MG	SETE LAGOAS (MG)	24	24	100%
MG	TAIOBEIRAS (MG)	10	10	100%
MG	TEOFILO OTONI/MALACACHETA (MG)	11	11	100%
MG	TRES CORACOES (MG)	5	5	100%
MG	TRES PONTAS (MG)	5	5	100%
MG	TURMALINA/MINAS NOVAS/CAPELINHA (MG)	8	8	100%
MG	UBA (MG)	20	20	100%
MG	UBERABA (MG)	8	8	100%
MG	UBERLANDIA/ARAGUARI (MG)	9	9	100%
MG	UNAI/PARACATU (MG)	12	12	100%
MG	VARGINHA (MG)	6	6	100%
MG	VESPASIANO/LAGOA SANTA (MG)	7	7	100%
MG	VICOSA (MG)	9	9	100%
MS	BAIXO PANTANAL (MS)	12	12	100%
MS	CENTRO (MS)	9	9	100%
MS	CENTRO SUL (MS)	12	12	100%
MS	LESTE (MS)	6	6	100%
MS	NORDESTE (MS)	7	7	100%
MS	NORTE (MS)	8	8	100%
MS	PANTANAL (MS)	3	3	100%
MS	SUDESTE (MS)	7	7	100%
MS	SUL FRONTEIRA (MS)	15	15	100%
MT	ALTO TAPAJOS (MT)	6	6	100%
MT	ARAGUAIA XINGU (MT)	7	7	100%
MT	BAIXADA CUIABANA (MT)	11	11	100%
MT	CENTRO NORTE (MT)	7	7	100%
MT	GARCAS ARAGUAIA (MT)	10	10	100%
MT	MEDIO ARAGUAIA (MT)	8	8	100%
MT	MEDIO NORTE MATOGROSSENSE (MT)	10	10	100%
MT	NOROESTE MATOGROSSENSE (MT)	7	7	100%
MT	NORTE ARAGUAIA KARAJA (MT)	5	5	100%
MT	NORTE MATOGROSSENSE (MT)	6	6	100%
MT	OESTE MATOGROSSENSE (MT)	12	12	100%
MT	SUDOESTE MATOGROSSENSE (MT)	10	10	100%
MT	SUL MATOGROSSENSE (MT)	19	19	100%
MT	TELES PIRES (MT)	14	14	100%
MT	VALE DO PEIXOTO (MT)	5	5	100%
MT	VALE DOS ARINOS (MT)	4	4	100%
PA	ARAGUAIA (PA)	15	15	100%
PA	BAIXO AMAZONAS (PA)	14	14	100%
PA	CARAJAS (PA)	17	17	100%
PA	LAGO DE TUCURUI (PA)	5	5	100%
PA	MARAJÓ I (PA)	9	9	100%
PA	MARAJÓ II (PA)	7	7	100%
PA	METROPOLITANA I (PA)	5	5	100%
PA	METROPOLITANA II (PA)	9	9	100%
PA	METROPOLITANA III (PA)	22	22	100%
PA	RIO CAETES (PA)	16	16	100%
PA	TAPAJOS (PA)	6	6	100%
PA	TOCANTINS (PA)	10	10	100%
PA	XINGU (PA)	9	9	100%
PB	10ª REGIAO (PB)	9	9	100%

Fonte: INVESTSUS-Painéis.



**Tabela 2: Adesão das Regiões de Saúde ao PMAE**

UF	Região de Saúde (UF)	Total de Municípios	Nº de municípios aderidos	% de adesão da região de saúde
PB	11ª REGIAO (PB)	7	7	100%
PB	12ª REGIAO (PB)	14	14	100%
PB	13ª REGIAO (PB)	6	6	100%
PB	14ª REGIAO (PB)	11	11	100%
PB	15ª REGIAO (PB)	14	14	100%
PB	16ª REGIAO (PB)	15	15	100%
PB	1ª REGIAO MATA ATLANTICA (PB)	14	14	100%
PB	2ª REGIAO (PB)	25	25	100%
PB	3ª REGIAO (PB)	12	12	100%
PB	4ª REGIAO (PB)	12	12	100%
PB	5ª REGIAO (PB)	17	17	100%
PB	6ª REGIAO (PB)	24	24	100%
PB	7ª REGIAO (PB)	18	18	100%
PB	8ª REGIAO (PB)	10	10	100%
PB	9ª REGIAO (PB)	15	15	100%
PE	AFOGADOS DA INGAZEIRA (PE)	12	12	100%
PE	ARCOVERDE (PE)	13	13	100%
PE	CARUARU (PE)	32	32	100%
PE	GARANHUNS (PE)	21	21	100%
PE	GOIANA (PE)	10	10	100%
PE	LIMOEIRO (PE)	20	20	100%
PE	OURICURI (PE)	11	11	100%
PE	PALMARES (PE)	22	22	100%
PE	PETROLINA (PE)	7	7	100%
PE	RECIFE (PE)	19	19	100%
PE	SALGUEIRO (PE)	7	7	100%
PE	SERRA TALHADA (PE)	10	10	100%
PI	CARNAUBAIS (PI)	15	15	100%
PI	CHAPADA DAS MANGABEIRAS (PI)	21	21	100%
PI	CHAPADA VALE DO RIO ITAIM (PI)	16	16	100%
PI	COCAIS (PI)	23	23	100%
PI	ENTRE RIOS (PI)	31	31	100%
PI	PLANICIE LITORANEA (PI)	11	11	100%
PI	SERRA DA CAPIVARA (PI)	20	20	100%
PI	TABULEIROS DO ALTO PARNAIBA (PI)	5	5	100%
PI	VALE DO CANINDE (PI)	14	14	100%
PI	VALE DO RIO GUARIBAS (PI)	26	26	100%
PI	VALE DO SAMBITO (PI)	14	14	100%
PI	VALE DOS RIOS PIAUI E ITAUEIRAS (PI)	28	28	100%
PR	10ª RS CASCAVEL (PR)	25	25	100%
PR	11ª RS CAMPO MOURAO (PR)	25	25	100%
PR	12ª RS UMUARAMA (PR)	21	21	100%
PR	13ª RS CIANORTE (PR)	11	11	100%
PR	14ª RS PARANAVAI (PR)	28	28	100%
PR	15ª RS MARINGA (PR)	30	30	100%
PR	16ª RS APUCARANA (PR)	17	17	100%
PR	17ª RS LONDRINA (PR)	21	21	100%
PR	18ª RS CORNELIO PROCOPIO (PR)	21	21	100%
PR	19ª RS JACAREZINHO (PR)	22	22	100%
PR	1ª RS PARANAGUA (PR)	7	7	100%
PR	20ª RS TOLEDO (PR)	18	18	100%
PR	21ª RS TELEMAGO BORBA (PR)	7	7	100%
PR	22ª RS IVAIPORA (PR)	16	16	100%
PR	2ª RS METROPOLITANA (PR)	29	29	100%
PR	3ª RS PONTA GROSSA (PR)	12	12	100%
PR	4ª RS IRATI (PR)	9	9	100%
PR	5ª RS GUARAPUAVA (PR)	20	20	100%
PR	6ª RS UNIAO DA VITORIA (PR)	9	9	100%
PR	7ª RS PATO BRANCO (PR)	15	15	100%
PR	8ª RS FRANCISCO BELTRAO (PR)	27	27	100%
PR	9ª RS FOZ DO IGUAÇU (PR)	9	9	100%
RJ	BAIA DA ILHA GRANDE (RJ)	3	3	100%
RJ	BAIXADA LITORANEA (RJ)	9	9	100%
RJ	CENTRO-SUL (RJ)	11	11	100%
RJ	MEDIO PARAIBA (RJ)	12	12	100%

Fonte: INVESTSUS-Painéis.



**Tabela 2: Adesão das Regiões de Saúde ao PMAE**

UF	Região de Saúde (UF)	Total de Municípios	Nº de municípios aderidos	% de adesão da região de saúde
RJ	METROPOLITANA II (RJ)	7	7	100%
RJ	NOROESTE (RJ)	14	14	100%
RJ	NORTE (RJ)	8	8	100%
RJ	SERRANA (RJ)	16	16	100%
RN	1ª REGIAO DE SAUDE - SAO JOSE DE MIPIBU (RN)	27	27	100%
RN	2ª REGIAO DE SAUDE - MOSSORO (RN)	14	14	100%
RN	3ª REGIAO DE SAUDE - JOAO CAMARA (RN)	26	26	100%
RN	4ª REGIAO DE SAUDE - CAICO (RN)	25	25	100%
RN	5ª REGIAO DE SAUDE - SANTA CRUZ (RN)	21	21	100%
RN	6ª REGIAO DE SAUDE - PAU DOS FERROS (RN)	37	37	100%
RN	7ª REGIAO DE SAUDE - METROPOLITANA (RN)	5	5	100%
RN	8ª REGIAO DE SAUDE - ACU (RN)	12	12	100%
RO	CAFE (RO)	6	6	100%
RO	CENTRAL (RO)	14	14	100%
RO	CONE SUL (RO)	7	7	100%
RO	MADEIRA-MAMORE (RO)	5	5	100%
RO	VALE DO GUAPORE (RO)	3	3	100%
RO	VALE DO JAMARI (RO)	9	9	100%
RO	ZONA DA MATA (RO)	8	8	100%
RR	CENTRO NORTE (RR)	9	9	100%
RR	SUL (RR)	6	6	100%
RS	REGIAO 01 (RS)	22	22	100%
RS	REGIAO 02 (RS)	11	11	100%
RS	REGIAO 03 (RS)	11	11	100%
RS	REGIAO 04 (RS)	12	12	100%
RS	REGIAO 05 (RS)	11	11	100%
RS	REGIAO 06 - VALE DO PARANHANA E COSTA SERRA (RS)	8	8	100%
RS	REGIAO 07 (RS)	15	15	100%
RS	REGIAO 08 (RS)	18	18	100%
RS	REGIAO 09 (RS)	20	20	100%
RS	REGIAO 10 (RS)	6	6	100%
RS	REGIAO 11 (RS)	24	24	100%
RS	REGIAO 12 (RS)	12	12	100%
RS	REGIAO 13 (RS)	20	20	100%
RS	REGIAO 14 (RS)	22	22	100%
RS	REGIAO 15 - CAMINHO DAS AGUAS (RS)	26	26	100%
RS	REGIAO 16 (RS)	33	33	100%
RS	REGIAO 17 - PLANALTO (RS)	28	28	100%
RS	REGIAO 18 (RS)	20	20	100%
RS	REGIAO 19 (RS)	14	14	100%
RS	REGIAO 20 - ROTA DA PRODUCAO (RS)	26	26	100%
RS	REGIAO 21 (RS)	21	21	100%
RS	REGIAO 22 (RS)	6	6	100%
RS	REGIAO 23 (RS)	6	6	100%
RS	REGIAO 24 (RS)	9	9	100%
RS	REGIAO 25 (RS)	22	22	100%
RS	REGIAO 26 (RS)	12	12	100%
RS	REGIAO 27 (RS)	12	12	100%
RS	REGIAO 28 (RS)	13	13	100%
RS	REGIAO 29 (RS)	27	27	100%
RS	REGIAO 30 (RS)	10	10	100%
SC	ALTO URUGUAI CATARINENSE (SC)	13	13	100%
SC	ALTO VALE DO ITAJAI (SC)	28	28	100%
SC	ALTO VALE DO RIO DO PEIXE (SC)	20	20	100%
SC	CARBONIFERA (SC)	12	12	100%
SC	EXTREMO OESTE (SC)	30	30	100%
SC	EXTREMO SUL CATARINENSE (SC)	15	15	100%
SC	FOZ DO RIO ITAJAI (SC)	11	11	100%
SC	GRANDE FLORIANOPOLIS (SC)	22	22	100%
SC	LAGUNA (SC)	18	18	100%
SC	MEDIO VALE DO ITAJAI (SC)	14	14	100%
SC	MEIO OESTE (SC)	20	20	100%
SC	NORDESTE (SC)	6	6	100%
SC	OESTE (SC)	27	27	100%
SC	PLANALTO NORTE (SC)	13	13	100%
SC	SERRA CATARINENSE (SC)	18	18	100%

Fonte: INVESTSUS-Painéis.

**Tabela 2: Adesão das Regiões de Saúde ao PMAE**

UF	Região de Saúde (UF)	Total de Municípios	Nº de municípios aderidos	% de adesão da região de saúde
SC	VALE DO ITAPOCU (SC)	7	7	100%
SC	XANXERE (SC)	21	21	100%
SE	ARACAJU (SE)	8	8	100%
SE	ESTANCIA (SE)	10	10	100%
SE	ITABAIANA (SE)	14	14	100%
SE	LAGARTO (SE)	6	6	100%
SE	NOSSA SENHORA DA GLORIA (SE)	9	9	100%
SE	NOSSA SENHORA DO SOCORRO (SE)	12	12	100%
SE	PROPRIA (SE)	16	16	100%
SP	ADAMANTINA (SP)	10	10	100%
SP	ALTA ANHANGUERA (SP)	6	6	100%
SP	ALTA MOGIANA (SP)	6	6	100%
SP	ALTA PAULISTA (SP)	12	12	100%
SP	ALTA SOROCABANA (SP)	19	19	100%
SP	ALTO CAPIVARI (SP)	5	5	100%
SP	ALTO DO TIETE (SP)	11	11	100%
SP	ALTO VALE DO PARAIBA (SP)	8	8	100%
SP	AQUIFERO GUARANI (SP)	10	10	100%
SP	ARARAS (SP)	5	5	100%
SP	ASSIS (SP)	12	12	100%
SP	BAIXA MOGIANA (SP)	4	4	100%
SP	BAIXADA SANTISTA (SP)	9	9	100%
SP	BAURU (SP)	18	18	100%
SP	BRAGANCA (SP)	11	11	100%
SP	CATANDUVA (SP)	19	19	100%
SP	CENTRAL DO DRS II (SP)	11	11	100%
SP	CENTRAL DO DRS III (SP)	8	8	100%
SP	CIRCUITO DA FE E VALE HISTORICO (SP)	17	17	100%
SP	CIRCUITO DAS AGUAS (SP)	5	5	100%
SP	CONSORCIOS DO DRS II (SP)	17	17	100%
SP	CORACAO DO DRS III (SP)	6	6	100%
SP	EXTREMO OESTE PAULISTA (SP)	5	5	100%
SP	FERNANDOPOLIS (SP)	13	13	100%
SP	FRANCO DA ROCHA (SP)	5	5	100%
SP	GRANDE ABC (SP)	7	7	100%
SP	HORIZONTE VERDE (SP)	9	9	100%
SP	ITAPETININGA (SP)	13	13	100%
SP	ITAPEVA (SP)	15	15	100%
SP	JALES (SP)	16	16	100%
SP	JAU (SP)	12	12	100%
SP	JOSE BONIFACIO (SP)	11	11	100%
SP	JUNDIAI (SP)	7	7	100%
SP	LAGOS DO DRS II (SP)	12	12	100%
SP	LIMEIRA (SP)	4	4	100%
SP	LINS (SP)	8	8	100%
SP	LITORAL NORTE (SP)	4	4	100%
SP	MANANCIAIS (SP)	8	8	100%
SP	MANTIQUEIRA (SP)	8	8	100%
SP	MARILIA (SP)	19	19	100%
SP	NOROESTE DO DRS III (SP)	10	10	100%
SP	NORTE - BARRETOS (SP)	10	10	100%
SP	OURINHOS (SP)	13	13	100%
SP	PIRACICABA (SP)	11	11	100%
SP	POLO CUESTA (SP)	13	13	100%
SP	PONTAL DO PARANAPANEMA (SP)	4	4	100%
SP	REGIAO METROPOLITANA DE CAMPINAS (SP)	19	19	100%
SP	RIO CLARO (SP)	6	6	100%
SP	RIO PARDO (SP)	8	8	100%
SP	ROTA DOS BANDEIRANTES (SP)	7	7	100%
SP	SANTA FE DO SUL (SP)	6	6	100%
SP	SAO JOSE DO RIO PRETO (SP)	20	20	100%
SP	SAO PAULO (SP)	1	1	100%
SP	SOROCABA (SP)	20	20	100%
SP	SUL - BARRETOS (SP)	8	8	100%
SP	TRES COLINAS (SP)	10	10	100%
SP	TUPA (SP)	8	8	100%

Fonte: INVESTSUS-Painéis.

Tabela 2: Adesão das Regiões de Saúde ao PMAE

UF	Região de Saúde (UF)	Total de Municípios	Nº de municípios aderidos	% de adesão da região de saúde
SP	VALE DAS CACHOEIRAS (SP)	7	7	100%
SP	VALE DO JURUMIRIM (SP)	17	17	100%
SP	VALE DO PARAIBA/REGIAO SERRANA (SP)	10	10	100%
SP	VALE DO RIBEIRA (SP)	15	15	100%
SP	VOTUPORANGA (SP)	17	17	100%
TO	AMOR PERFEITO (TO)	13	13	100%
TO	BICO DO PAPAGAIO (TO)	24	24	100%
TO	CANTAO (TO)	15	15	100%
TO	CAPIM DOURADO (TO)	14	14	100%
TO	CERRADO TOCANTINS ARAGUAIA (TO)	23	23	100%
TO	ILHA DO BANANAL (TO)	18	18	100%
TO	MEDIO NORTE ARAGUAIA (TO)	17	17	100%
TO	SUDESTE (TO)	15	15	100%

Fonte: INVESTSUS-Painéis.



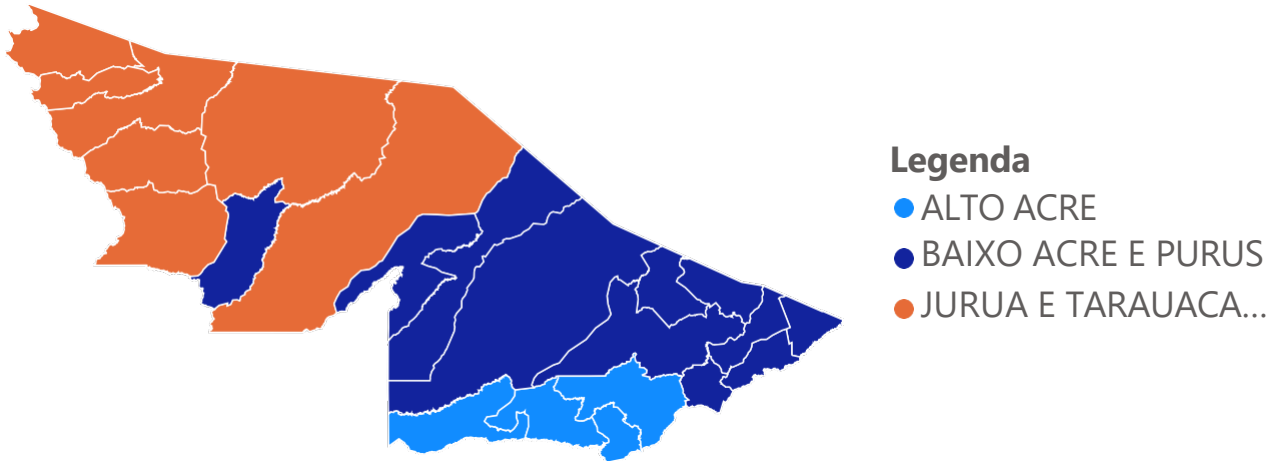
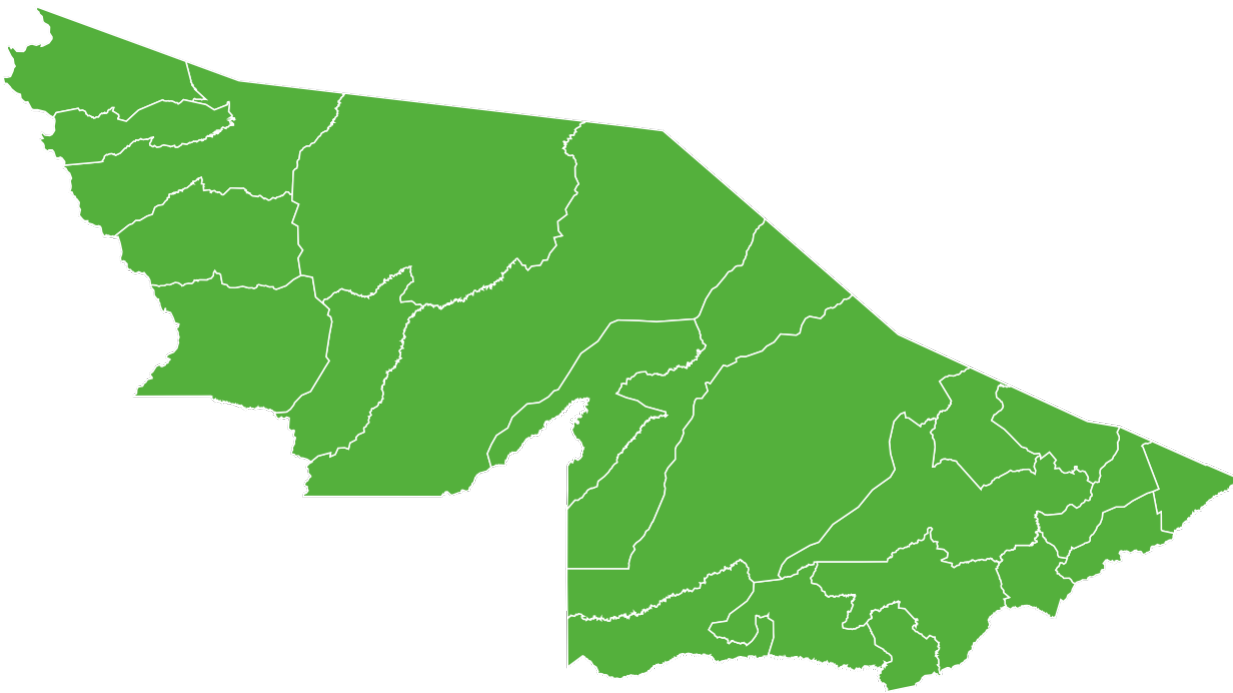
O Estado do Acre realizou a adesão ao PMAE. No que se refere à adesão dos municípios 22, (100%) aderiram e 0 (0%) não aderiram. Em relação às regiões de saúde, 3 realizaram a adesão, o que corresponde a (100%). E 1 (100%) macrorregião de saúde realizou a adesão, conforme demonstrado abaixo.

Estado realizou a adesão



Mapa 2: Adesão dos Municípios do Acre ao PMAE.

Mapa 3: Adesão das regiões do Acre PMAE.



Legenda ● Aderiu ao PMAE

Fonte: INVESTSUS-Painéis.

Fonte: INVESTSUS-Painéis.

Tabela: Adesão dos Municípios e das Regiões de saúde do Acre ao PMAE.

UF	Região de Saúde (UF)	Total de municípios	Nº de municípios aderidos	Nº de municípios não aderidos	% de adesão da região de saúde
AC	ALTO ACRE (AC)	4	4	0	100%
AC	BAIXO ACRE E PURUS (AC)	11	11	0	100%
AC	JURUA E TARAUACA/ENVIRA (AC)	7	7	0	100%

Fonte: INVESTSUS-Painéis.

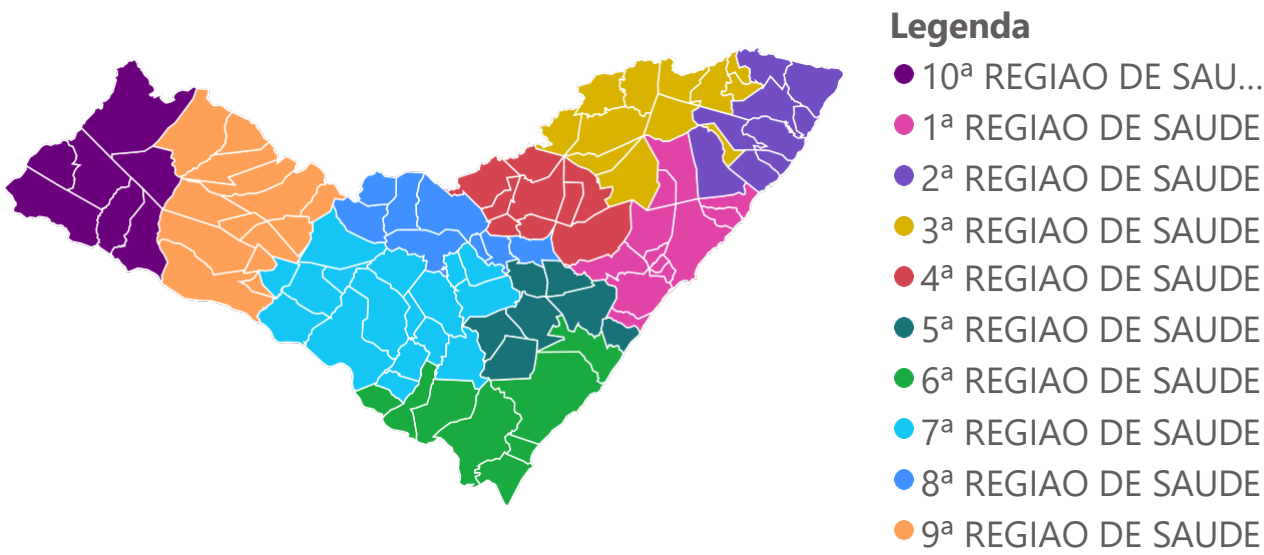
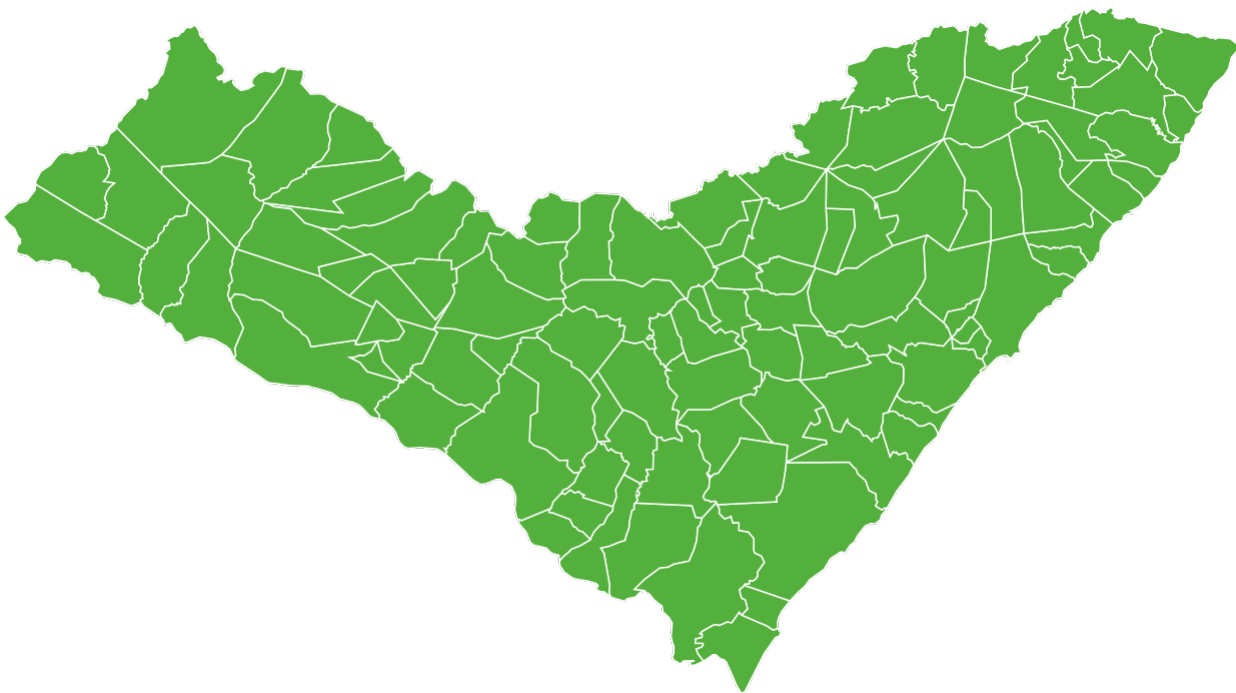
O Estado de Alagoas realizou a adesão ao PMAE. No que se refere à adesão dos municípios, 102 (100%) aderiram e 0 (0%) não aderiram. Em relação às regiões de saúde, 10 realizaram a adesão, o que corresponde a (100%). E 2 (100%) macrorregião de saúde realizou a adesão, conforme demonstrado abaixo.

Estado realizou a adesão



Mapa 4: Adesão dos Municípios de Alagoas ao PMAE.

Mapa 5: Adesão das regiões de Alagoas ao PMAE.



Adesão ● Aderiu ao PMAE

Fonte: INVESTSUS-Painéis.

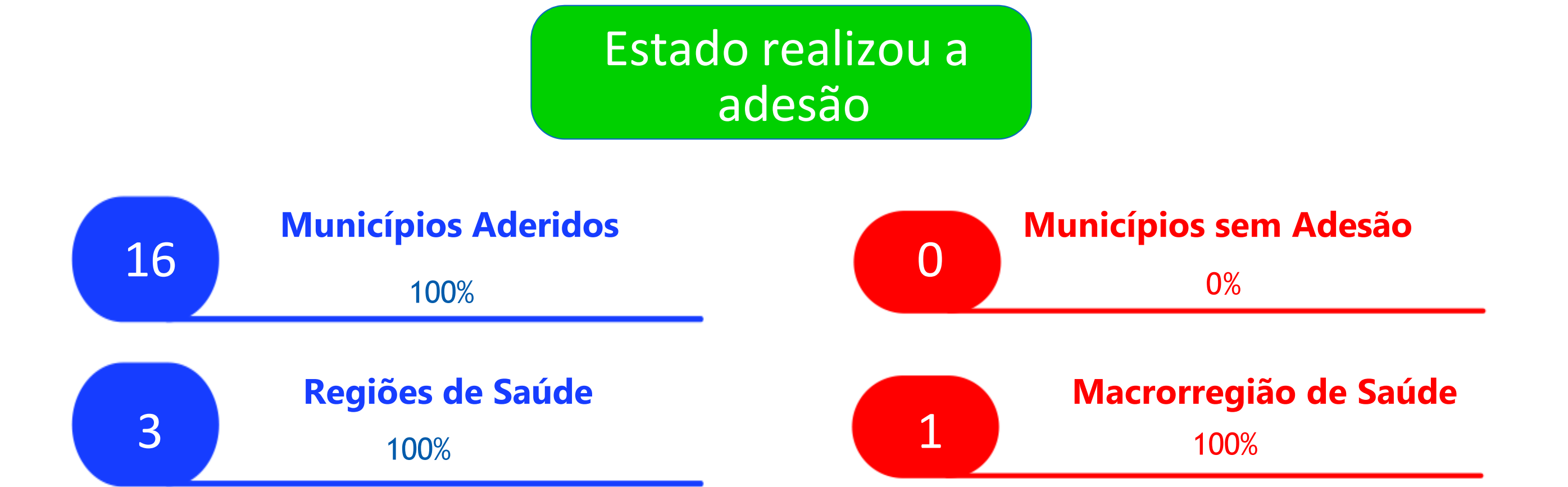
Fonte: INVESTSUS-Painéis.

Tabela: Adesão dos Municípios por Regiões de saúde de Alagoas ao PMAE.

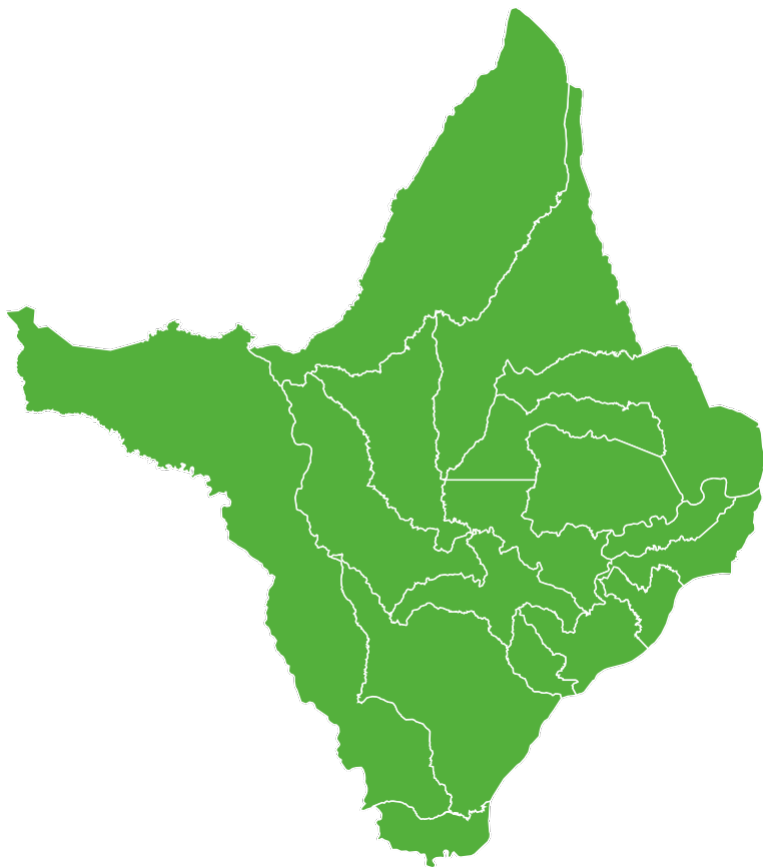
UF	Região de Saúde (UF)	Total de municípios	Nº de municípios aderidos	Nº de municípios não aderidos	% de adesão da região de saúde
AL	10ª REGIAO DE SAUDE (AL)	7	7	0	100%
AL	1ª REGIAO DE SAUDE (AL)	12	12	0	100%
AL	2ª REGIAO DE SAUDE (AL)	9	9	0	100%
AL	3ª REGIAO DE SAUDE (AL)	11	11	0	100%
AL	4ª REGIAO DE SAUDE (AL)	9	9	0	100%
AL	5ª REGIAO DE SAUDE (AL)	7	7	0	100%
AL	6ª REGIAO DE SAUDE (AL)	8	8	0	100%
AL	7ª REGIAO DE SAUDE (AL)	17	17	0	100%
AL	8ª REGIAO DE SAUDE (AL)	8	8	0	100%
AL	9ª REGIAO DE SAUDE (AL)	14	14	0	100%

Fonte: INVESTSUS-Painéis.

O Estado do Amapá realizou a adesão ao PMAE. No que se refere à adesão dos municípios, 16 (100%) aderiram e 0 (0%) não aderiram. Em relação às regiões de saúde, 3 realizaram a adesão, o que corresponde a (100%). E 1 (100%) macrorregião de saúde realizou a adesão, conforme demonstrado abaixo.



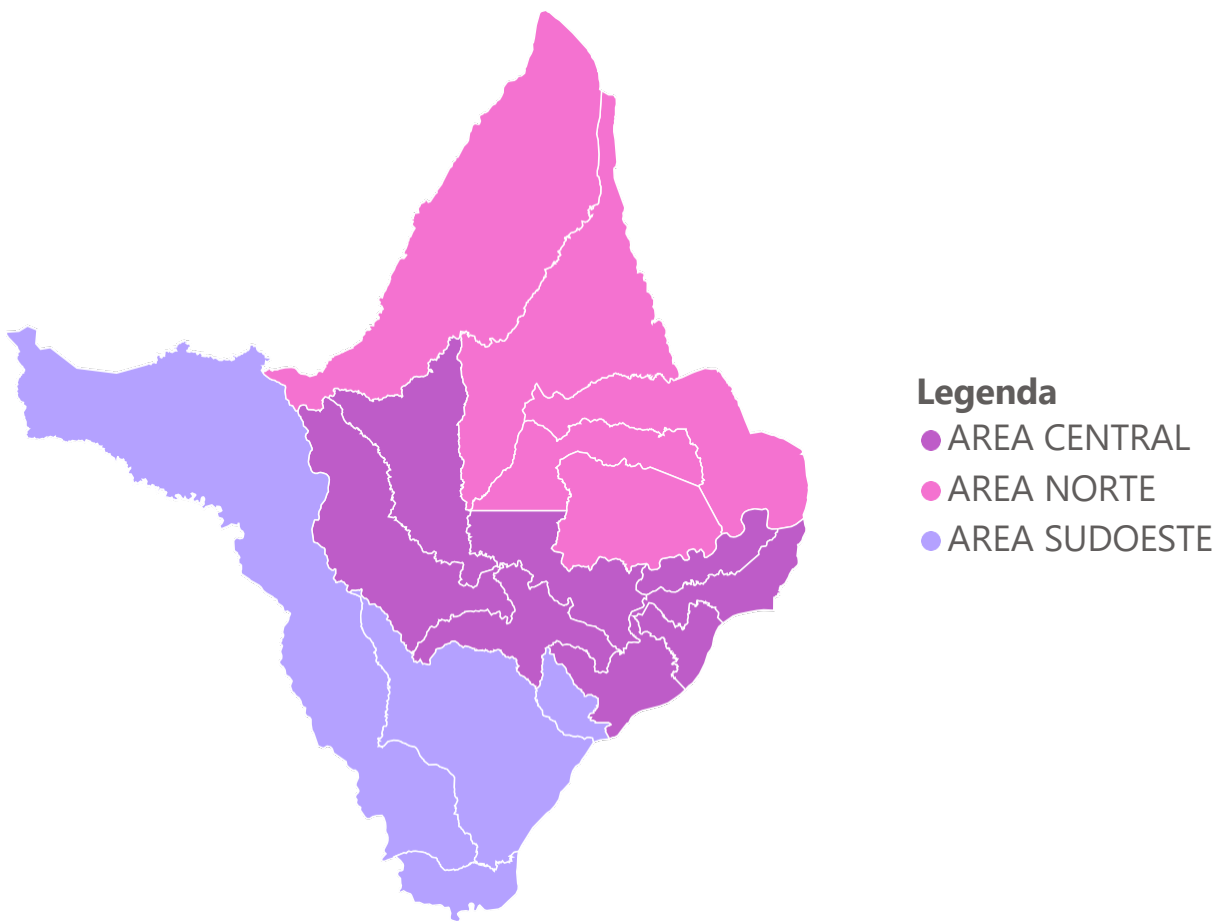
Mapa 6: Adesão dos Municípios do Amapá ao PMAE.



Legenda ● Aderiu ao PMAE

Fonte: INVESTSUS-Painéis.

Mapa 7: Adesão das regiões do Amapá ao PMAE.



Fonte: INVESTSUS-Painéis.

Tabela: Adesão dos Municípios por Regiões de saúde do Amapá ao PMAE.

UF	Região de Saúde (UF)	Total de municípios	Nº de municípios aderidos	Nº de municípios não aderidos	% de adesão da região de saúde
AP	AREA CENTRAL (AP)	7	7	0	100%
AP	AREA NORTE (AP)	5	5	0	100%
AP	AREA SUDOESTE (AP)	4	4	0	100%

Fonte: INVESTSUS-Painéis.

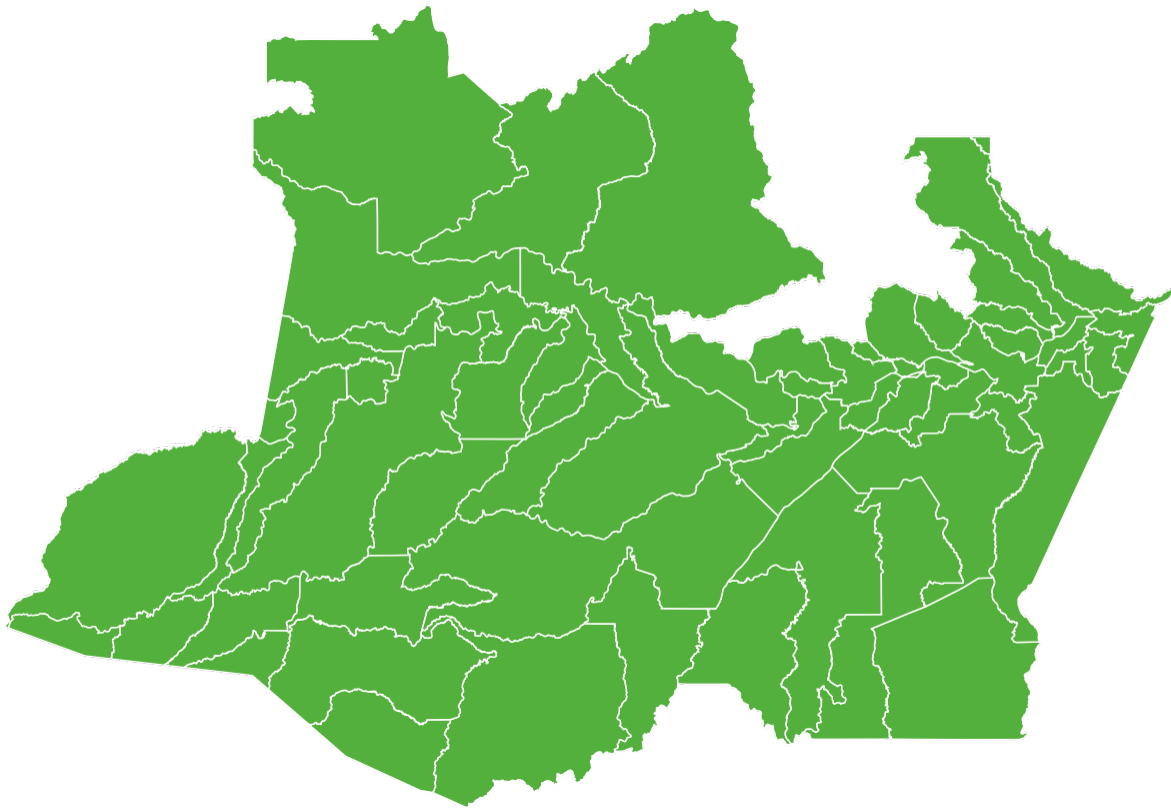


O Estado do Amazonas realizou a adesão ao PMAE. No que se refere à adesão dos municípios, 62 (100%) aderiram e 0 (0%) não aderiram. Em relação às regiões de saúde, 9 realizaram a adesão, o que corresponde a (100%). E 3 (100%) macrorregião de saúde realizaram a adesão, conforme demonstrado abaixo.

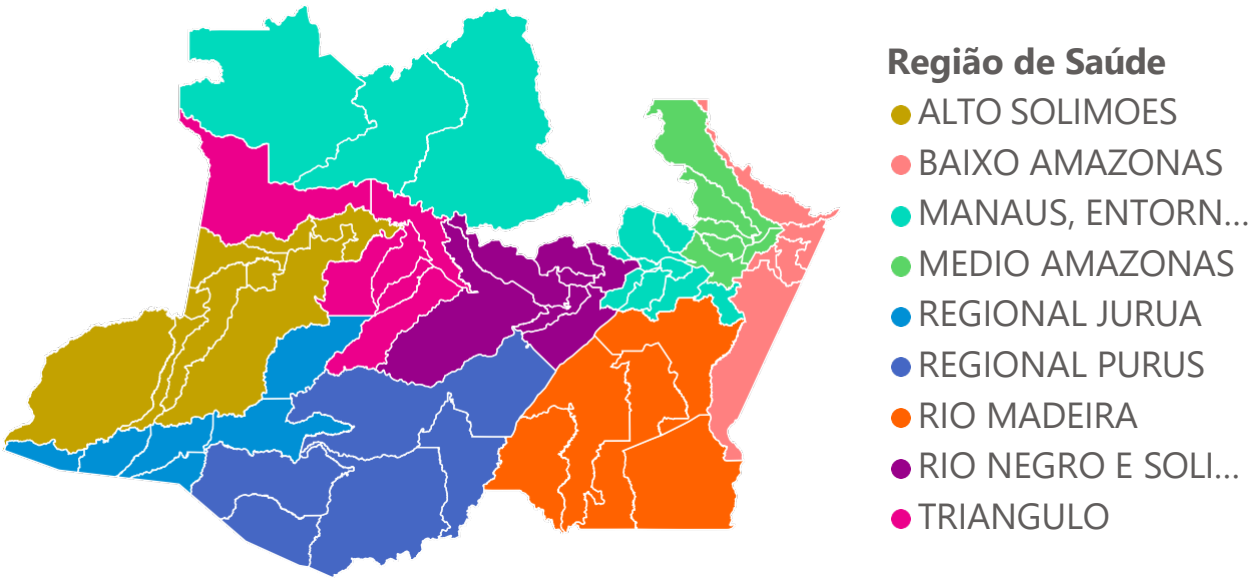
Estado realizou a adesão



Mapa 8: Adesão dos Municípios do Amazonas ao PMAE.



Mapa 9: Adesão das regiões do Amazonas ao PMAE.



Adesão ● Aderiu ao PMAE

Fonte: INVESTSUS-Painéis.

Fonte: INVESTSUS-Painéis.

Tabela: Adesão dos Municípios por Regiões de saúde do Amazonas ao PMAE.

UF	Região de Saúde (UF)	Total de municípios	Nº de municípios aderidos	Nº de municípios não aderidos	% de adesão da região de saúde
AM	ALTO SOLIMÕES (AM)	9	9	0	100%
AM	BAIXO AMAZONAS (AM)	5	5	0	100%
AM	MANAUS, ENTORNO E ALTO RIO NEGRO (AM)	12	12	0	100%
AM	MEDIO AMAZONAS (AM)	6	6	0	100%
AM	REGIONAL JURUA (AM)	6	6	0	100%
AM	REGIONAL PURUS (AM)	5	5	0	100%
AM	RIO MADEIRA (AM)	5	5	0	100%
AM	RIO NEGRO E SOLIMÕES (AM)	8	8	0	100%
AM	TRIANGULO (AM)	6	6	0	100%

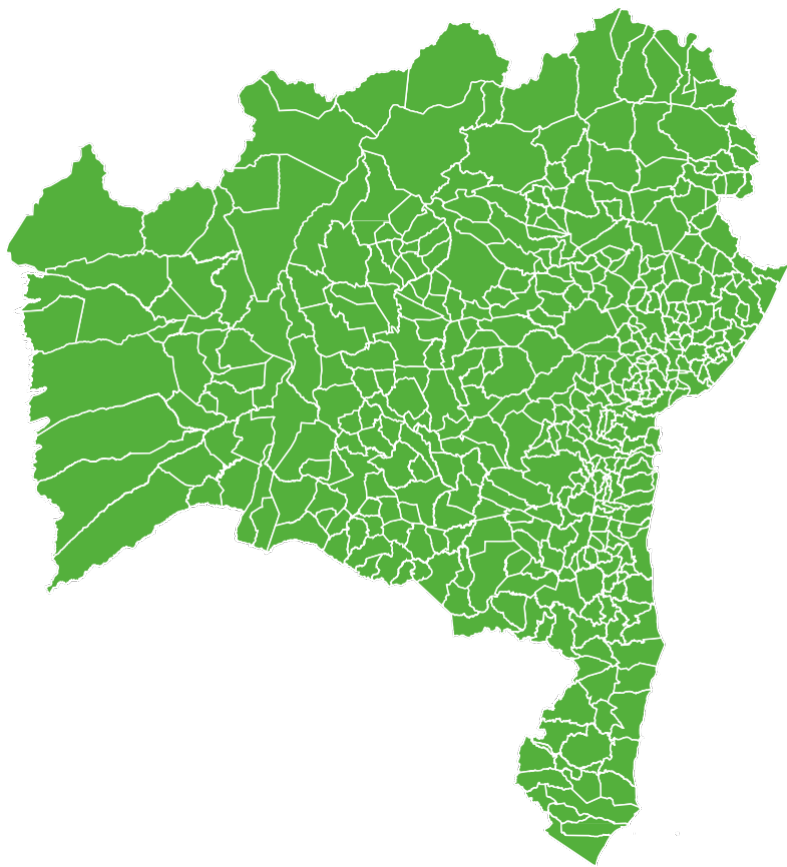
Fonte: INVESTSUS-Painéis.

O Estado da Bahia realizou a adesão ao PMAE. No que se refere à adesão dos municípios, 417 (100%) aderiram e 0 (0%) não aderiram. Em relação às regiões de saúde, 28 realizaram a adesão, o que corresponde a (100%). E 9 (100%) macrorregião de saúde realizaram a adesão, conforme demonstrado abaixo.

Estado realizou a adesão



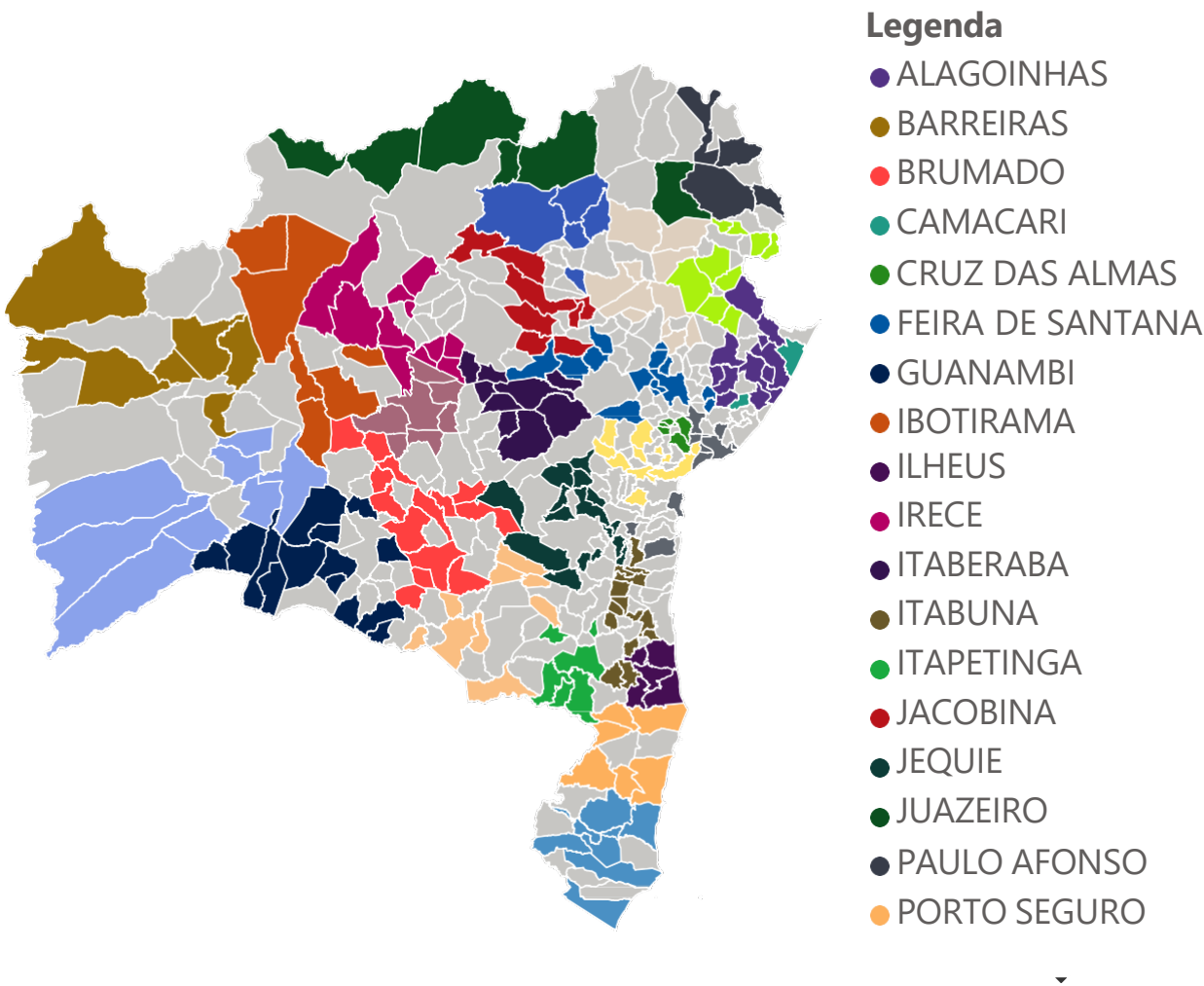
Mapa 10: Adesão dos Municípios da Bahia ao PMAE.



Legenda ● Aderiu ao PMAE

Fonte: INVESTSUS-Painéis.

Mapa 11: Adesão das regiões da Bahia PMAE.



Fonte: INVESTSUS-Painéis.

Tabela: Adesão dos Municípios por Regiões de saúde da Bahia ao PMAE.

UF	Região de Saúde (UF)	Total de municípios	Nº de municípios aderidos	Nº de municípios não aderidos	% de adesão da região de saúde
BA	ALAGOINHAS (BA)	18	18	0	100%
BA	BARREIRAS (BA)	15	15	0	100%
BA	FEIRA DE SANTANA (BA)	28	28	0	100%
BA	IBOTIRAMA (BA)	9	9	0	100%
BA	ITAPETINGA (BA)	12	12	0	100%
BA	JACOBINA (BA)	19	19	0	100%
BA	JUAZEIRO (BA)	10	10	0	100%
BA	PAULO AFONSO (BA)	9	9	0	100%

Fonte: INVESTSUS-Painéis.

Tabela: Adesão dos Municípios por Regiões de saúde da Bahia ao PMAE.

UF	Região de Saúde (UF)	Total de municípios	Nº de municípios aderidos	Nº de municípios não aderidos	% de adesão da região de saúde
BA	BRUMADO (BA)	20	20	0	100%
BA	CAMACARI (BA)	6	6	0	100%
BA	CRUZ DAS ALMAS (BA)	9	9	0	100%
BA	GUANAMBI (BA)	23	23	0	100%
BA	ILHEUS (BA)	8	8	0	100%
BA	IRECE (BA)	19	19	0	100%
BA	ITABERABA (BA)	14	14	0	100%
BA	ITABUNA (BA)	22	22	0	100%
BA	JEQUIE (BA)	26	26	0	100%
BA	PORTO SEGURO (BA)	8	8	0	100%
BA	RIBEIRA DO POMBAL (BA)	16	16	0	100%
BA	SALVADOR (BA)	10	10	0	100%
BA	SANTA MARIA DA VITORIA (BA)	12	12	0	100%
BA	SANTO ANTONIO DE JESUS (BA)	23	23	0	100%
BA	SEABRA (BA)	11	11	0	100%
BA	SENHOR DO BONFIM (BA)	9	9	0	100%
BA	SERRINHA (BA)	18	18	0	100%
BA	TEIXEIRA DE FREITAS (BA)	13	13	0	100%
BA	VALENCA (BA)	11	11	0	100%
BA	VITORIA DA CONQUISTA (BA)	19	19	0	100%

Fonte: INVESTSUS-Painéis.

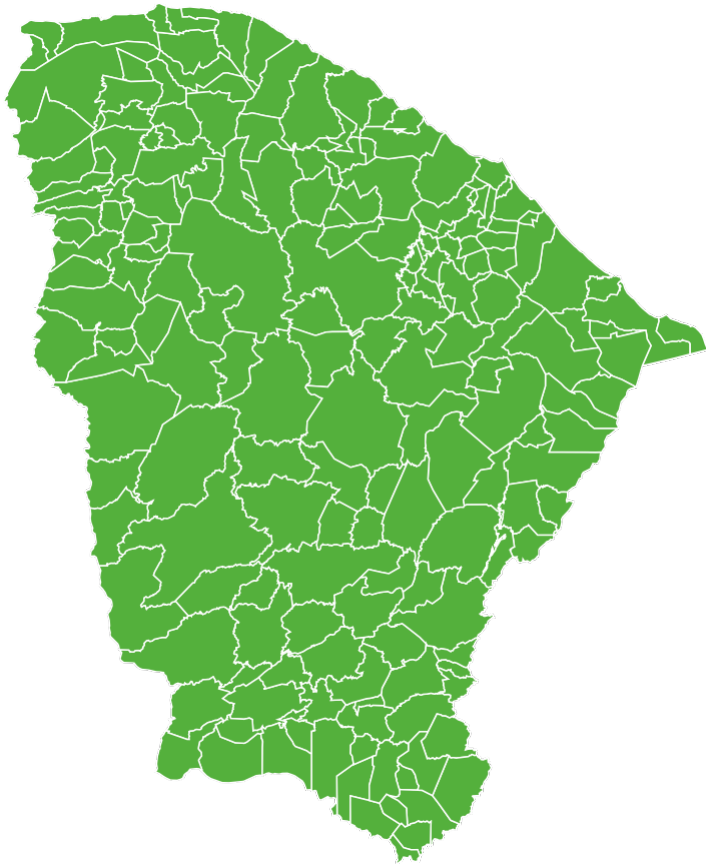


O Estado do Ceará realizou a adesão ao PMAE. No que se refere a adesão dos municípios, 184 (100%) aderiram e 0 (0%) não aderiram. Em relação às regiões de saúde, 5 realizou a adesão, o que corresponde a (100%). E 5 (100%) macrorregião de saúde realizou a adesão, conforme demonstrado abaixo.

Estado realizou a adesão



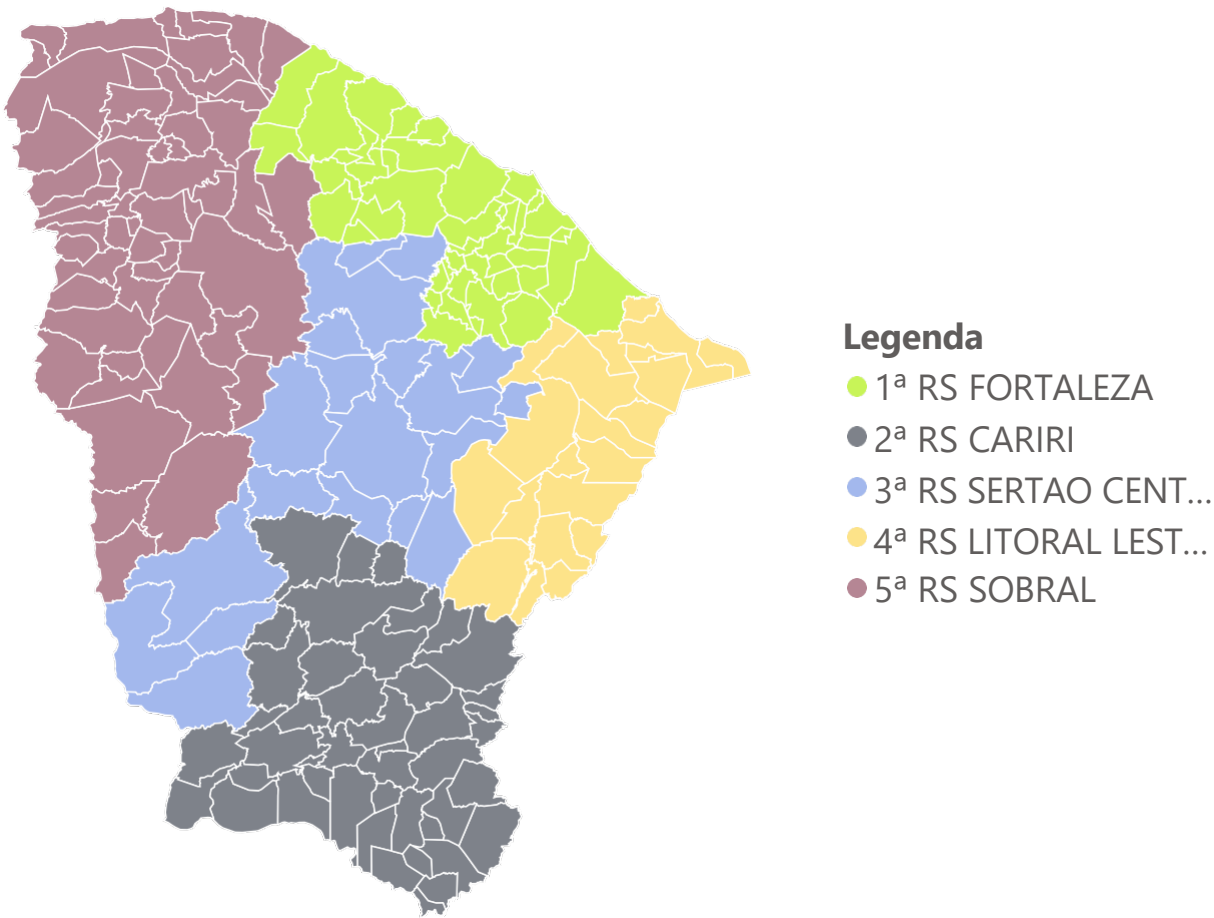
Mapa 12: Adesão dos Municípios do Ceará ao PMAE.



Legenda ● Aderiu ao PMAE

Fonte: INVESTSUS-Painéis.

Mapa 13: Adesão das regiões do Ceará PMAE.



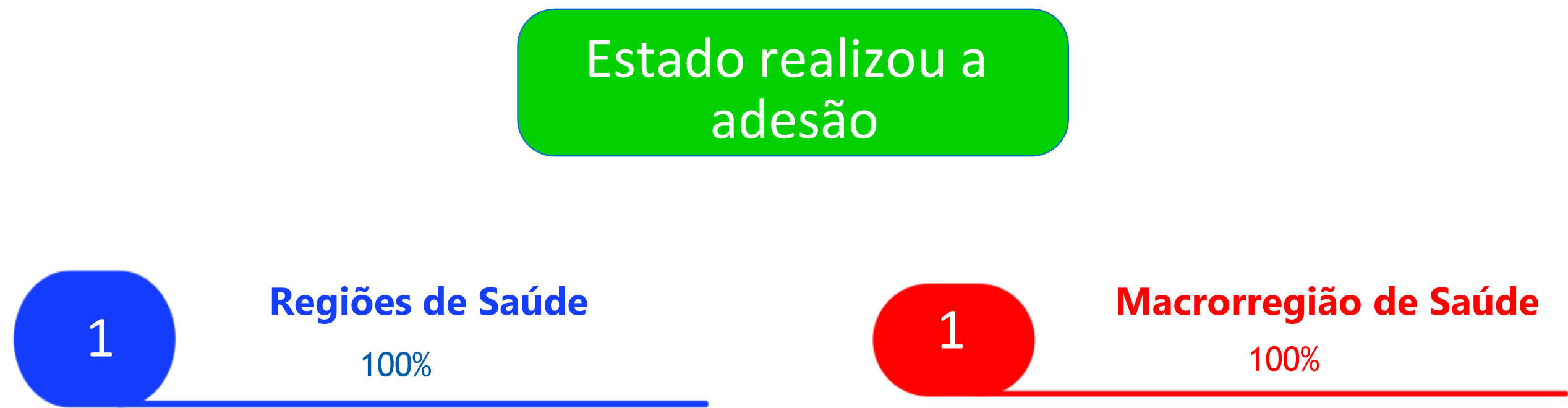
Fonte: INVESTSUS-Painéis.

Tabela: Adesão dos Municípios e das Regiões de saúde do Ceará ao PMAE.

UF	Região de Saúde (UF)	Total de municípios	Nº de municípios aderidos	Nº de municípios não aderidos	% de adesão da região de saúde
CE	1ª RS FORTALEZA (CE)	44	44	0	100%
CE	2ª RS CARIRI (CE)	45	45	0	100%
CE	3ª RS SERTAO CENTRAL (CE)	20	20	0	100%
CE	4ª RS LITORAL LESTE/JAGUARIBE (CE)	20	20	0	100%
CE	5ª RS SOBRAL (CE)	55	55	0	100%

Fonte: INVESTSUS-Painéis.

O Distrito Federal realizou a adesão ao PMAE. Em relação às regiões de saúde, 1 realizou a adesão, o que corresponde a (100%). E 1 (100%) macrorregião de saúde realizou a adesão, conforme demonstrado abaixo.



Mapa 14: Adesão das regiões do Distrito Federal PMAE.



Tabela: Adesão das Regiões de saúde do Distrito Federal ao PMAE.

UF	Região de Saúde (UF)	Total de regiões de saúde	Nº de regiões de saúde aderidas	Nº de regiões de saúde não aderidas	% de adesão da região de saúde
DF	DISTRITO FEDERAL (DF)	1	1	0	100%

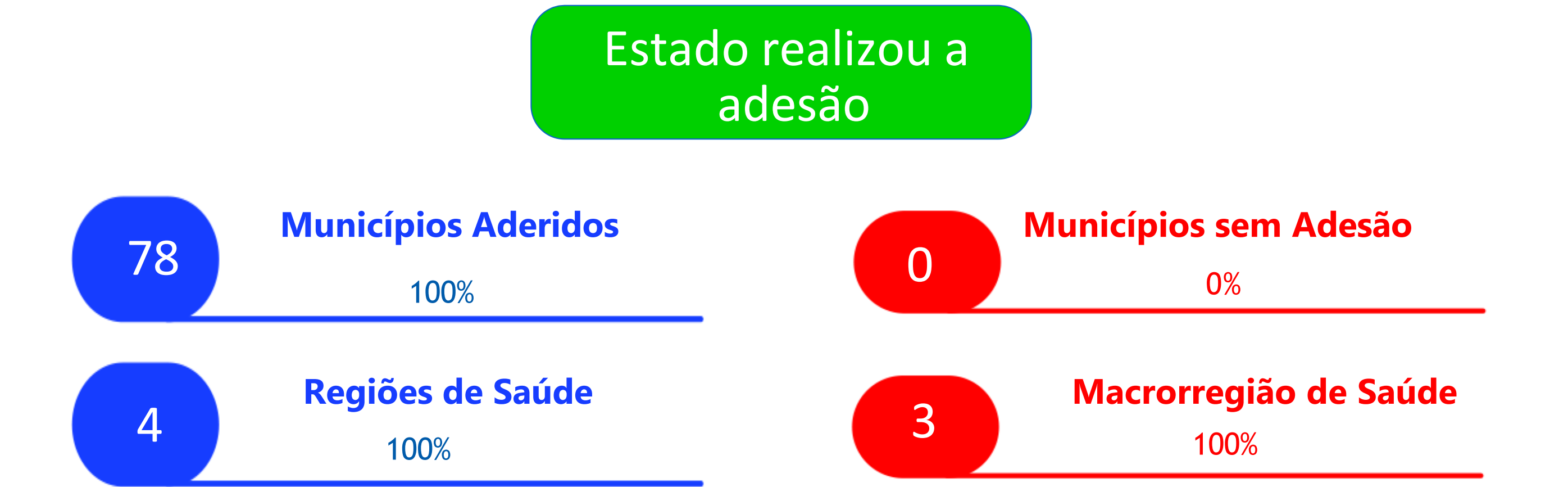
Fonte: INVESTSUS-Painéis.

Tabela: Adesão das Macrorregiões de saúde do Distrito Federal ao PMAE.

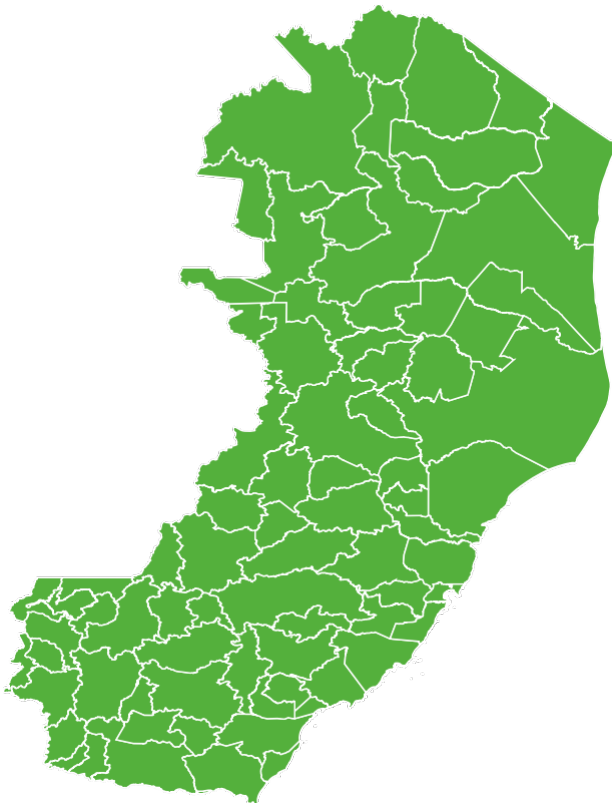
UF	Macrorregião de Saúde	Total de macrorregiões	Nº de macrorregiões aderidas	Nº de macrorregiões não aderidas	% de adesão da macrorregião de saúde
DF	DISTRITO FEDERAL	1	1	0	100,00%

Fonte: INVESTSUS-Painéis.

O Estado do Espírito Santo realizou a adesão ao PMAE. No que se refere a adesão dos municípios, 78 (100%) aderiram e 0 (0%) não aderiram. Em relação às regiões de saúde, 4 realizou a adesão, o que corresponde a (100%). E 3 (100%) macrorregião de saúde realizou a adesão, conforme demonstrado abaixo.



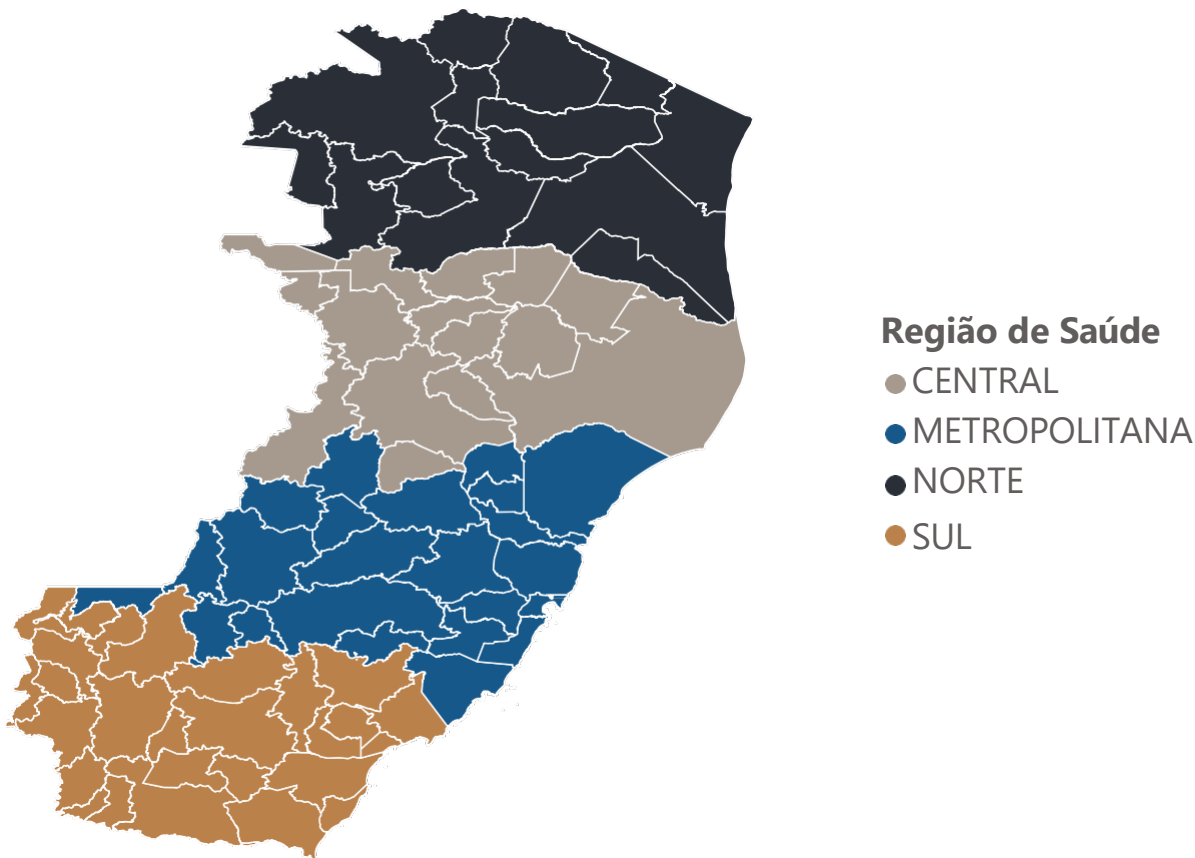
Mapa 15: Adesão dos Municípios do Espírito Santo ao PMAE.



Adesão ● Aderiu ao PMAE

Fonte: INVESTSUS-Painéis.

Mapa 16: Adesão das regiões do Espírito Santo ao PMAE.



Fonte: INVESTSUS-Painéis.

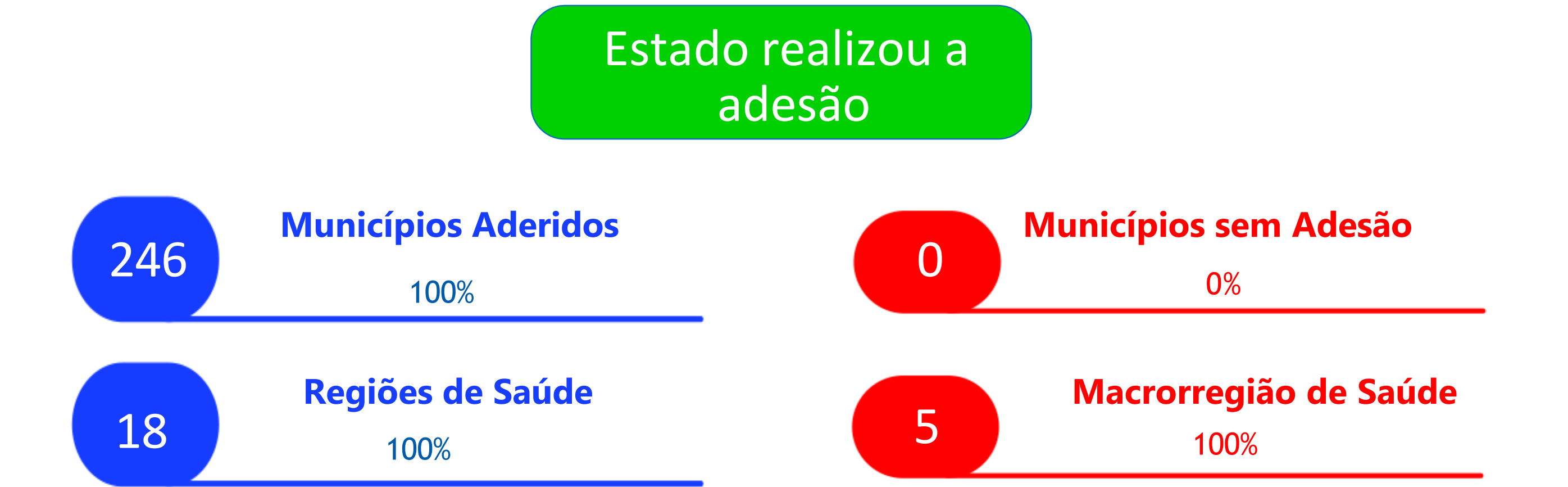
Tabela: Adesão dos Municípios por Regiões de saúde do Espírito Santo ao PMAE.

UF	Região de Saúde (UF)	Total de municípios	Nº de municípios aderidos	Nº de municípios não aderidos	% de adesão da região de saúde
ES	CENTRAL (ES)	15	15	0	100%
ES	METROPOLITANA (ES)	23	23	0	100%
ES	NORTE (ES)	14	14	0	100%
ES	SUL (ES)	26	26	0	100%

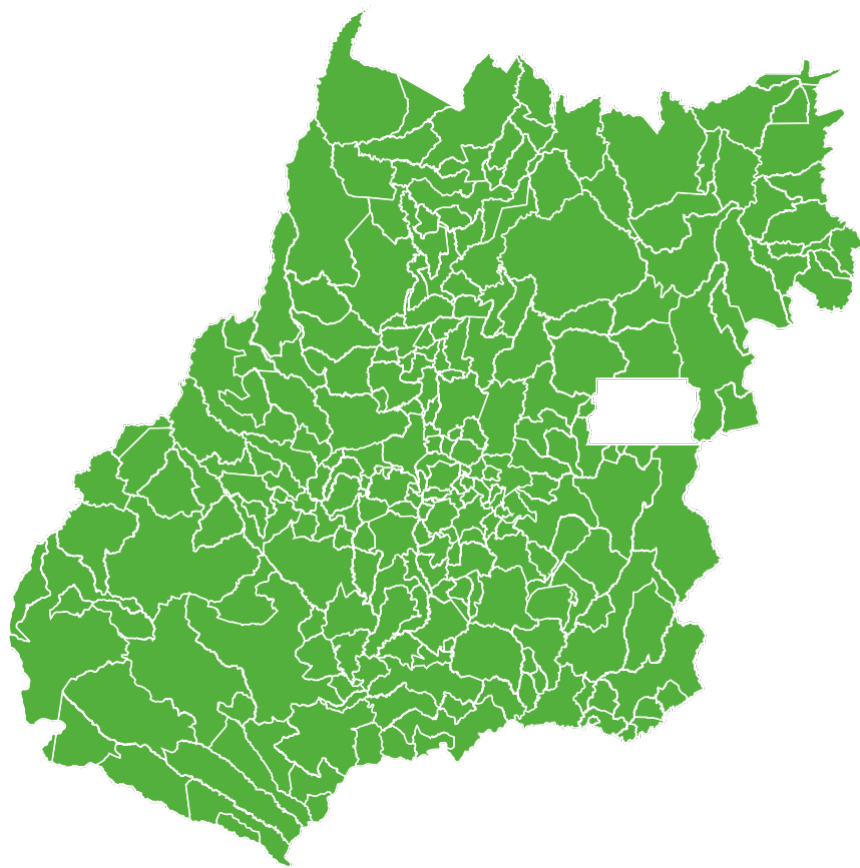
Fonte: INVESTSUS-Painéis.



O Estado de Goiás realizou a adesão ao PMAE. No que se refere a adesão dos municípios, 246 (100%) aderiram e 0 (0%) não aderiram. Em relação às regiões de saúde, 18 realizaram a adesão, o que corresponde a (100%). E 5 (100%) macrorregião de saúde realizaram a adesão, conforme demonstrado abaixo.



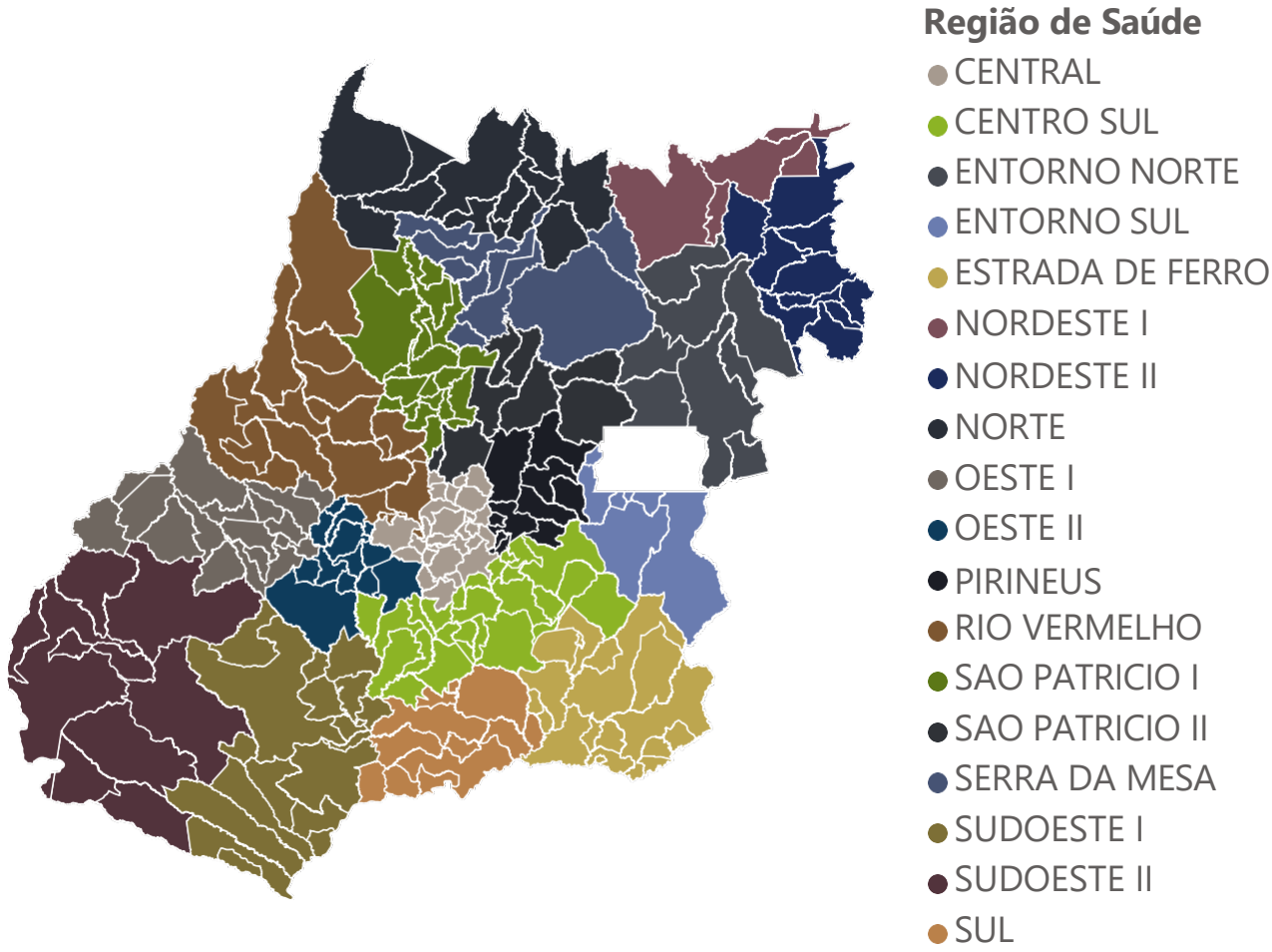
Mapa 17: Adesão dos Municípios de Goiás ao PMAE.



Adesão ● Aderiu ao PMAE

Fonte: INVESTSUS-Painéis.

Mapa 18: Adesão das regiões de Goiás PMAE.



Fonte: INVESTSUS-Painéis.

Tabela: Adesão dos Municípios por Regiões de saúde de Goiás ao PMAE.

UF	Região de Saúde (UF)	Total de municípios	Nº de municípios aderidos	Nº de municípios não aderidos	% de adesão da região de saúde
GO	CENTRAL (GO)	26	26	0	100%
GO	CENTRO SUL (GO)	25	25	0	100%
GO	ENTORNO NORTE (GO)	8	8	0	100%
GO	ENTORNO SUL (GO)	7	7	0	100%
GO	ESTRADA DE FERRO (GO)	18	18	0	100%
GO	NORDESTE I (GO)	5	5	0	100%
GO	NORDESTE II (GO)	11	11	0	100%
GO	OESTE I (GO)	16	16	0	100%
GO	PIRINEUS (GO)	10	10	0	100%
GO	RIO VERMELHO (GO)	17	17	0	100%

Fonte: INVESTSUS-Painéis.

Tabela: Adesão dos Municípios por Regiões de saúde de Goiás ao PMAE.

UF	Região de Saúde (UF)	Total de municípios	Nº de municípios aderidos	Nº de municípios não aderidos	% de adesão da região de saúde
GO	NORTE (GO)	13	13	0	100%
GO	OESTE II (GO)	13	13	0	100%
GO	SAO PATRICIO I (GO)	20	20	0	100%
GO	SAO PATRICIO II (GO)	8	8	0	100%
GO	SERRA DA MESA (GO)	9	9	0	100%
GO	SUDOESTE I (GO)	18	18	0	100%
GO	SUDOESTE II (GO)	10	10	0	100%
GO	SUL (GO)	12	12	0	100%

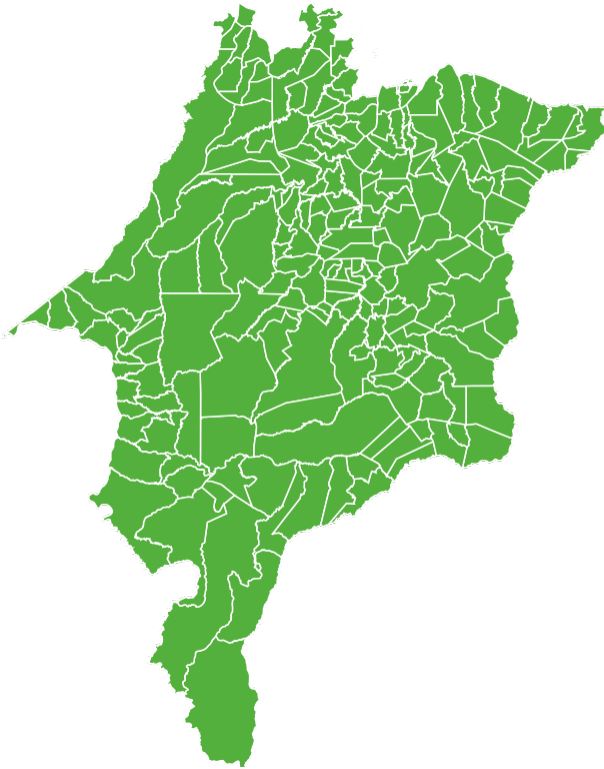
Fonte: INVESTSUS-Painéis.

O Estado do Maranhão realizou a adesão ao PMAE. No que se refere à adesão dos municípios, 217 (100%) aderiram e 0 (0%) não aderiram. Em relação às regiões de saúde, 19 realizaram a adesão, o que corresponde a (100%). E 3 (100%) macrorregião de saúde realizou a adesão, conforme demonstrado abaixo.

Estado realizou a adesão



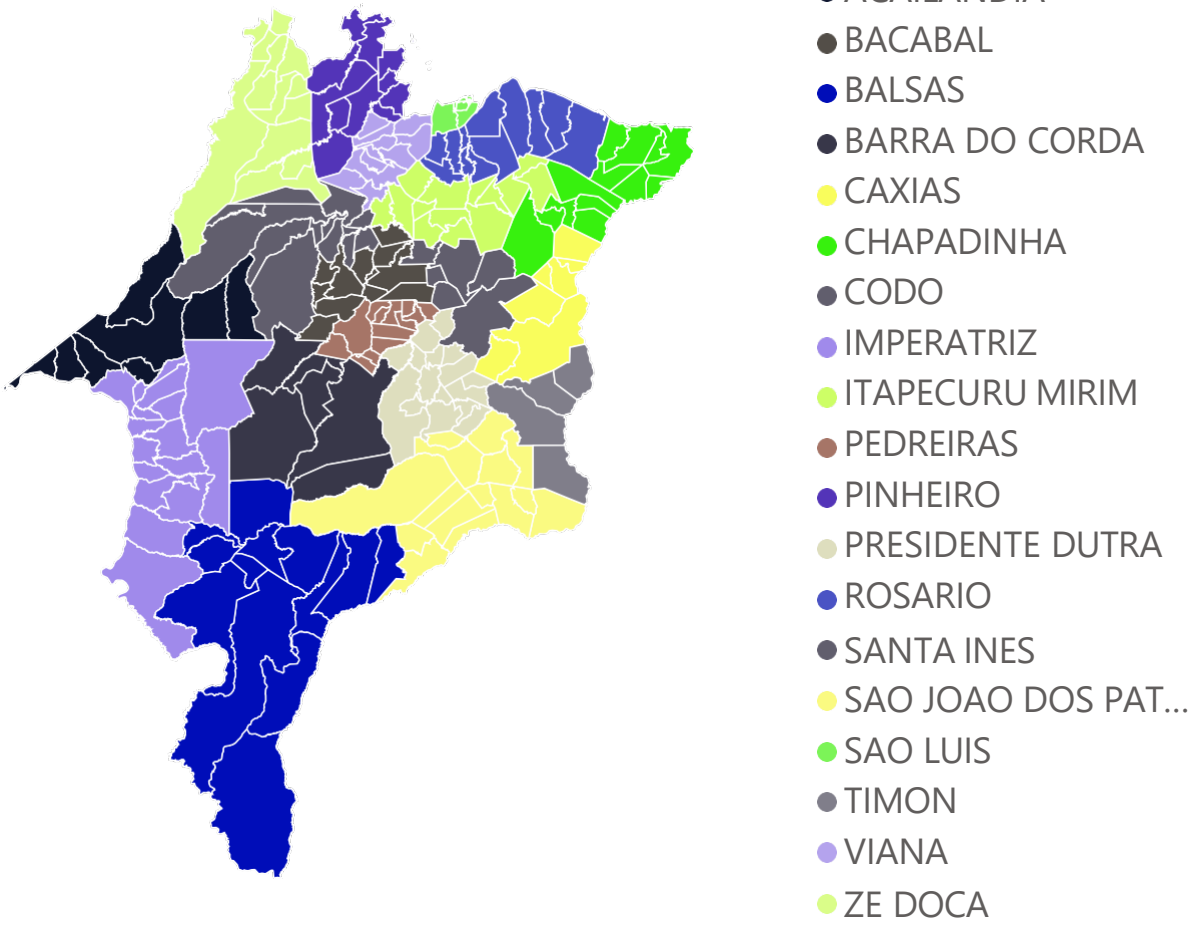
Mapa 19: Adesão dos Municípios do Maranhão ao PMAE.



Adesão ● Aderiu ao PMAE

Fonte: INVESTSUS-Painéis.

Mapa 20: Adesão das regiões do Maranhão ao PMAE.



Fonte: INVESTSUS-Painéis.

Tabela: Adesão dos Municípios por Regiões de saúde de Maranhão ao PMAE.

UF	Região de Saúde (UF)	Total de municípios	Nº de municípios aderidos	Nº de municípios não aderidos	% de adesão da região de saúde
MA	BALSAS (MA)	13	13	0	100%
MA	BARRA DO CORDA (MA)	6	6	0	100%
MA	CAXIAS (MA)	7	7	0	100%
MA	CHAPADINHA (MA)	13	13	0	100%
MA	IMPERATRIZ (MA)	16	16	0	100%
MA	PEDREIRAS (MA)	13	13	0	100%
MA	PINHEIRO (MA)	17	17	0	100%

Fonte: INVESTSUS-Painéis.



Tabela: Adesão dos Municípios por Regiões de saúde de Maranhão ao PMAE.

UF	Região de Saúde (UF)	Total de municípios	Nº de municípios aderidos	Nº de municípios não aderidos	% de adesão da região de saúde
MA	ACAILANDIA (MA)	8	8	0	100%
MA	BACABAL (MA)	11	11	0	100%
MA	CODO (MA)	6	6	0	100%
MA	ITAPECURU MIRIM (MA)	14	14	0	100%
MA	PRESIDENTE DUTRA (MA)	16	16	0	100%
MA	ROSARIO (MA)	12	12	0	100%
MA	SANTA INES (MA)	13	13	0	100%
MA	SAO JOAO DOS PATOS (MA)	15	15	0	100%
MA	SAO LUIS (MA)	5	5	0	100%
MA	TIMON (MA)	4	4	0	100%
MA	VIANA (MA)	11	11	0	100%
MA	ZE DOCA (MA)	17	17	0	100%

Fonte: INVESTSUS-Painéis.

O Estado do Mato Grosso realizou a adesão ao PMAE. No que se refere à adesão dos municípios, 141 (100%) aderiram e 0 (0%) não aderiram. Em relação às regiões de saúde, 16 realizou a adesão, o que corresponde a (100%). E 6 (100%) macrorregião de saúde realizou a adesão, conforme demonstrado abaixo.

Estado realizou a adesão



Mapa 21: Adesão dos Municípios do Mato Grosso ao PMAE.



Adesão ● Aderiu ao PMAE

Fonte: INVESTSUS-Painéis.

Mapa 22: Adesão das regiões do Mato Grosso ao PMAE.

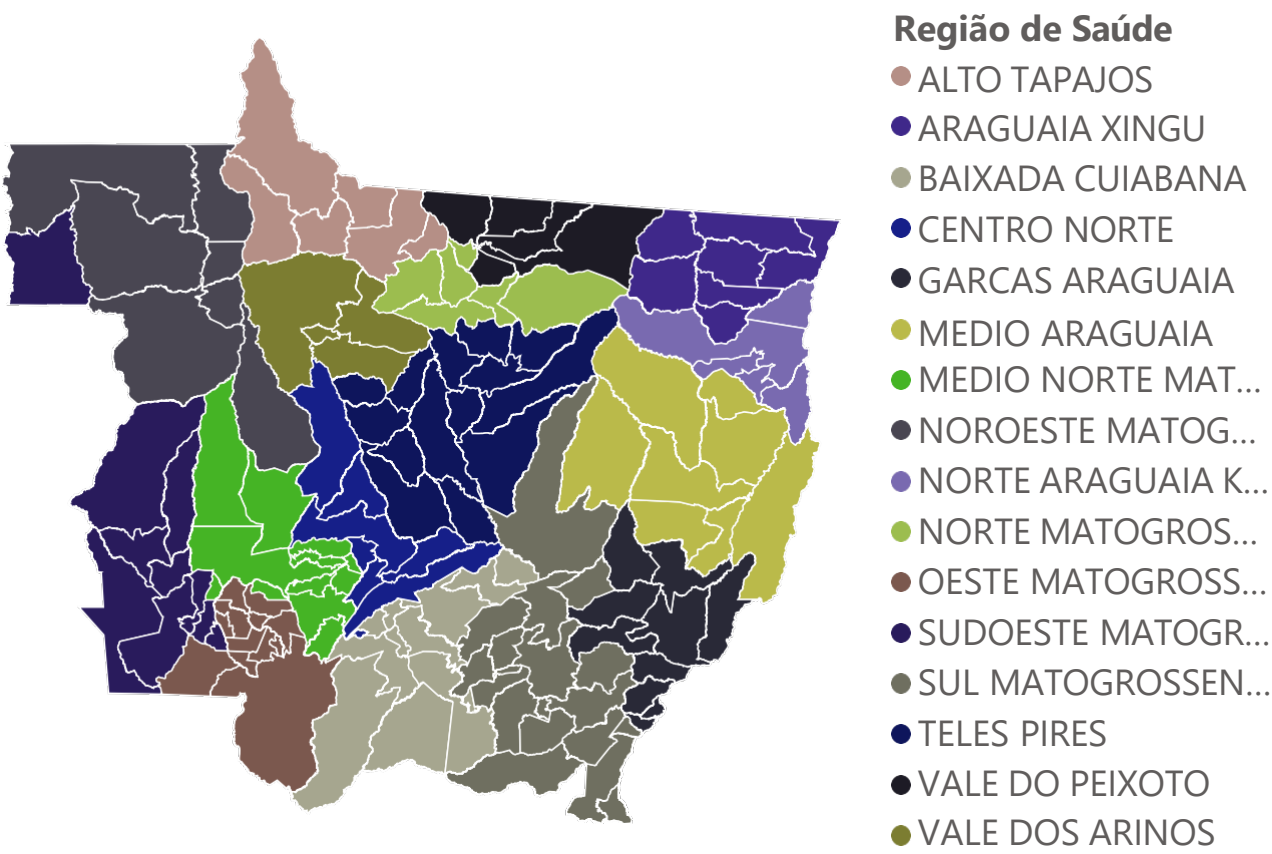


Tabela: Adesão dos Municípios por Regiões de saúde do Mato Grosso ao PMAE.

UF	Região de Saúde (UF)	Total de municípios	Nº de municípios aderidos	Nº de municípios não aderidos	% de adesão da região de saúde
MT	ARAGUAIA XINGU (MT)	7	7	0	100%
MT	BAIXADA CUIABANA (MT)	11	11	0	100%
MT	CENTRO NORTE (MT)	7	7	0	100%
MT	NOROESTE MATOGROSSENSE (MT)	7	7	0	100%
MT	NORTE MATOGROSSENSE (MT)	6	6	0	100%
MT	OESTE MATOGROSSENSE (MT)	12	12	0	100%
MT	SUDOESTE MATOGROSSENSE (MT)	10	10	0	100%

Fonte: INVESTSUS-Painéis.

Fonte: INVESTSUS-Painéis.

Tabela: Adesão dos Municípios por Regiões de saúde de Maranhão ao PMAE.

UF	Região de Saúde (UF)	Total de municípios	Nº de municípios aderidos	Nº de municípios não aderidos	% de adesão da região de saúde
MT	ALTO TAPAJOS (MT)	6	6	0	100%
MT	GARCAS ARAGUAIA (MT)	10	10	0	100%
MT	MEDIO ARAGUAIA (MT)	8	8	0	100%
MT	MEDIO NORTE MATOGROSSENSE (MT)	10	10	0	100%
MT	NORTE ARAGUAIA KARAJA (MT)	5	5	0	100%
MT	SUL MATOGROSSENSE (MT)	19	19	0	100%
MT	TELES PIRES (MT)	14	14	0	100%
MT	VALE DO PEIXOTO (MT)	5	5	0	100%
MT	VALE DOS ARINOS (MT)	4	4	0	100%

Fonte: INVESTSUS-Painéis.



O Estado do Mato Grosso do Sul realizou a adesão ao PMAE. No que se refere à adesão dos municípios, 79 (100%) aderiram e 0 (0%) não aderiram. Em relação às regiões de saúde, 9 realizou a adesão, o que corresponde a (100%). E 4 (100%) macrorregião de saúde realizou a adesão, conforme demonstrado abaixo.

Estado realizou a adesão



Mapa 23: Adesão dos Municípios do Mato Grosso do Sul ao PMAE.



Adesão ● Aderiu ao PMAE

Fonte: INVESTSUS-Painéis.

Mapa 24: Adesão das regiões do Mato Grosso do Sul ao PMAE.

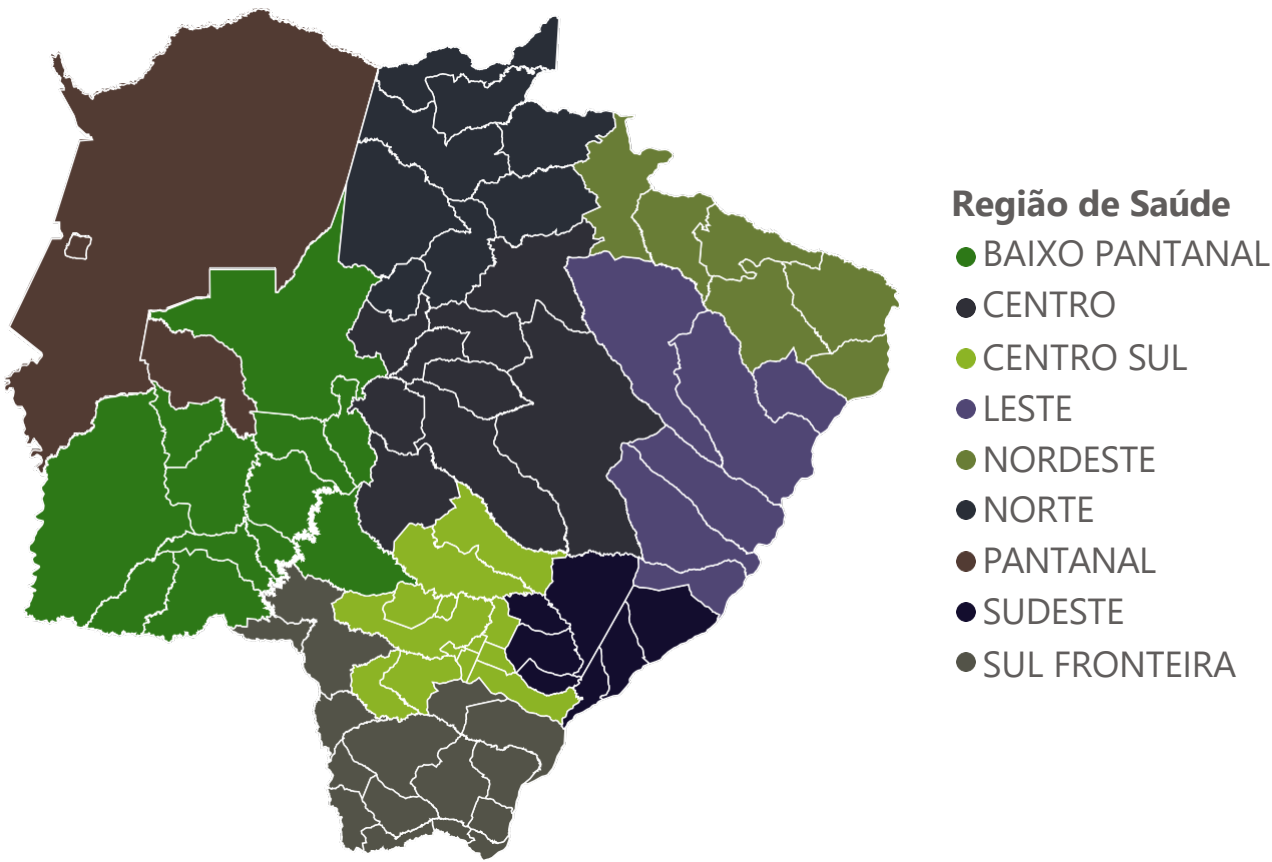


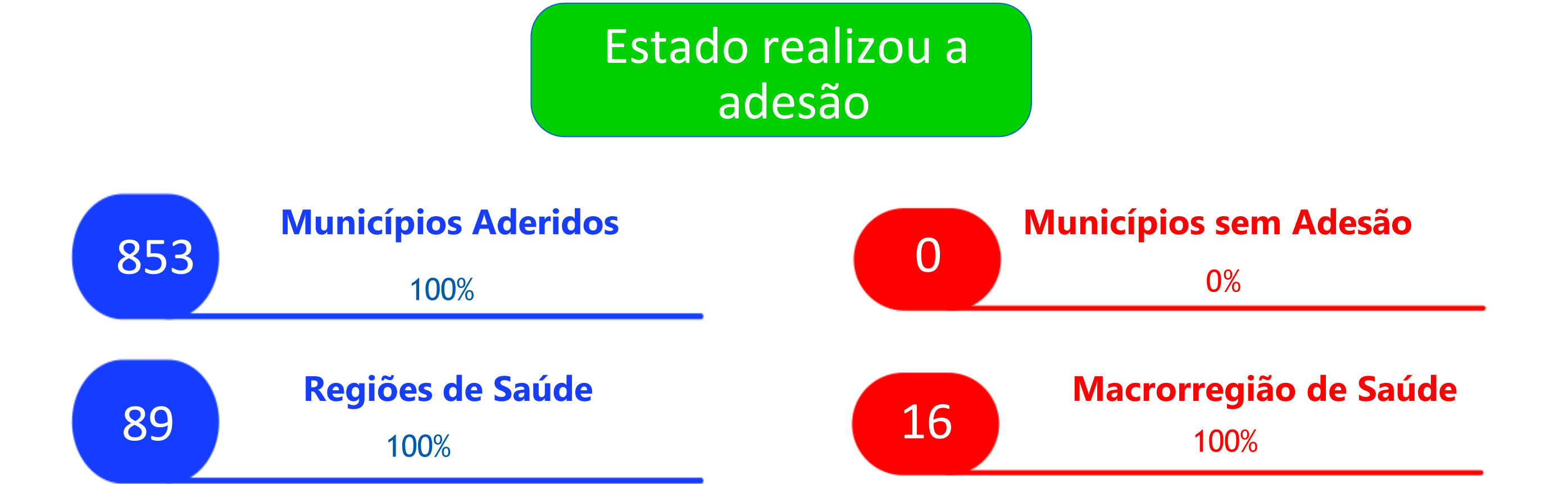
Tabela: Adesão dos Municípios por Regiões de saúde do Mato Grosso do Sul ao PMAE.

UF	Região de Saúde (UF)	Total de municípios	Nº de municípios aderidos	Nº de municípios não aderidos	% de adesão da região de saúde
MS	BAIXO PANTANAL (MS)	12	12	0	100%
MS	CENTRO (MS)	9	9	0	100%
MS	CENTRO SUL (MS)	12	12	0	100%
MS	LESTE (MS)	6	6	0	100%
MS	NORDESTE (MS)	7	7	0	100%
MS	NORTE (MS)	8	8	0	100%
MS	PANTANAL (MS)	3	3	0	100%
MS	SUDESTE (MS)	7	7	0	100%
MS	SUL FRONTEIRA (MS)	15	15	0	100%

Fonte: INVESTSUS-Painéis.

Fonte: INVESTSUS-Painéis.

O Estado de Minas Gerais realizou a adesão ao PMAE. No que se refere à adesão dos municípios, 853 (100%) aderiram e 0 (0%) não aderiram. Em relação às regiões de saúde, 89 realizaram a adesão, o que corresponde a (100%). E 16 (100%) macrorregião de saúde realizaram a adesão, conforme demonstrado abaixo.





UF	Região de Saúde (UF)	Total de municípios	Nº de municípios aderidos	Nº de municípios não aderidos	% de adesão da região de saúde
MG	BOM DESPACHO (MG)	7	7	0	100%
MG	CAMPO BELO (MG)	7	7	0	100%
MG	CARANGOLA (MG)	11	11	0	100%
MG	CARATINGA (MG)	13	13	0	100%
MG	CONGONHAS (MG)	6	6	0	100%
MG	CONSELHEIRO LAFAIETE (MG)	12	12	0	100%
MG	CONTAGEM (MG)	3	3	0	100%
MG	CURVELO (MG)	11	11	0	100%
MG	DIAMANTINA/ITAMARANDIBA (MG)	12	12	0	100%
MG	FORMIGA (MG)	8	8	0	100%
MG	GOVERNADOR VALADARES (MG)	25	25	0	100%
MG	IPATINGA (MG)	14	14	0	100%
MG	ITABIRA (MG)	13	13	0	100%
MG	ITAMBACURI (MG)	6	6	0	100%
MG	ITAOBIM (MG)	6	6	0	100%
MG	ITUIUTABA (MG)	9	9	0	100%
MG	JUIZ DE FORA (MG)	12	12	0	100%
MG	LAVRAS (MG)	10	10	0	100%
MG	LEOPOLDINA/CATAGUASES (MG)	10	10	0	100%
MG	LIMA DUARTE (MG)	13	13	0	100%
MG	MANGA (MG)	5	5	0	100%
MG	MANTENA (MG)	8	8	0	100%
MG	MONTES CLAROS (MG)	6	6	0	100%
MG	NANUQUE (MG)	3	3	0	100%
MG	OURO PRETO (MG)	3	3	0	100%
MG	PASSOS (MG)	9	9	0	100%
MG	PATOS DE MINAS (MG)	11	11	0	100%
MG	PEDRA AZUL (MG)	5	5	0	100%
MG	PIRAPORA (MG)	7	7	0	100%
MG	PIUMHI (MG)	7	7	0	100%
MG	PONTE NOVA (MG)	21	21	0	100%
MG	POUSO ALEGRE (MG)	32	32	0	100%
MG	RESPLENDOR (MG)	7	7	0	100%
MG	SALINAS (MG)	6	6	0	100%

30



Tabela: Adesão dos Municípios por Regiões de saúde de Minas Gerais ao PMAE.

UF	Região de Saúde (UF)	Total de municípios	Nº de municípios aderidos	Nº de municípios não aderidos	% de adesão da região de saúde
MG	JOAO PINHEIRO (MG)	3	3	0	100%
MG	SANTOS DUMONT (MG)	3	3	0	100%
MG	ITAUNA (MG)	4	4	0	100%
MG	PADRE PARAISO (MG)	4	4	0	100%
MG	ALEM PARAIBA (MG)	5	5	0	100%
MG	CASSIA (MG)	5	5	0	100%
MG	CORACAO DE JESUS (MG)	5	5	0	100%
MG	JANUARIA (MG)	5	5	0	100%
MG	JOAO MONLEVADE (MG)	5	5	0	100%
MG	LAGOA DA PRATA/SANTO ANTONIO DO MONTE (MG)	5	5	0	100%
MG	SAO FRANCISCO (MG)	5	5	0	100%
MG	SERRO (MG)	5	5	0	100%
MG	TRES CORACOES (MG)	5	5	0	100%
MG	TRES PONTAS (MG)	5	5	0	100%
MG	ARACUAI (MG)	6	6	0	100%
MG	BOCAIUVA (MG)	6	6	0	100%
MG	FRANCISCO SA (MG)	6	6	0	100%
MG	OLIVEIRA/SANTO ANTONIO DO AMPARO (MG)	6	6	0	100%
MG	POCOS DE CALDAS (MG)	6	6	0	100%
MG	SAO SEBASTIAO DO PARAISO (MG)	6	6	0	100%
MG	VARGINHA (MG)	6	6	0	100%
MG	SAO GOTARDO (MG)	7	7	0	100%
MG	VESPASIANO/LAGOA SANTA (MG)	7	7	0	100%
MG	AGUAS FORMOSAS (MG)	8	8	0	100%
MG	ARAXA (MG)	8	8	0	100%
MG	CORONEL FABRICIANO/TIMOTEO (MG)	8	8	0	100%
MG	DIVINOPOLIS (MG)	8	8	0	100%
MG	GUAXUPE (MG)	8	8	0	100%
MG	PARA DE MINAS/NOVA SERRANA (MG)	8	8	0	100%
MG	TURMALINA/MINAS NOVAS/CAPELINHA (MG)	8	8	0	100%
MG	UBERABA (MG)	8	8	0	100%
MG	GUANHAES (MG)	9	9	0	100%
MG	PATROCINIO/MONTE CARMELO (MG)	9	9	0	100%
MG	SAO JOAO NEPOMUCENO/BICAS (MG)	9	9	0	100%
MG	UBERLANDIA/ARAGUARI (MG)	9	9	0	100%
MG	VICOSA (MG)	9	9	0	100%
MG	BRASILIA DE MINAS (MG)	10	10	0	100%
MG	TAIOBEIRAS (MG)	10	10	0	100%
MG	FRUTAL / ITURAMA (MG)	11	11	0	100%
MG	MURIAE (MG)	11	11	0	100%
MG	PECANHA/SAO JOAO EVANGELISTA/SANTA MARIA DO SUACUI (MG)	11	11	0	100%
MG	TEOFILO OTONI/MALACACHETA (MG)	11	11	0	100%
MG	UNAI/PARACATU (MG)	12	12	0	100%
MG	ITAJUBA (MG)	15	15	0	100%
MG	JANAUBA/MONTE AZUL (MG)	15	15	0	100%
MG	SAO JOAO DEL REI (MG)	18	18	0	100%
MG	UBA (MG)	20	20	0	100%
MG	MANHUACU (MG)	23	23	0	100%
MG	SAO LOURENCO (MG)	24	24	0	100%
MG	SETE LAGOAS (MG)	24	24	0	100%

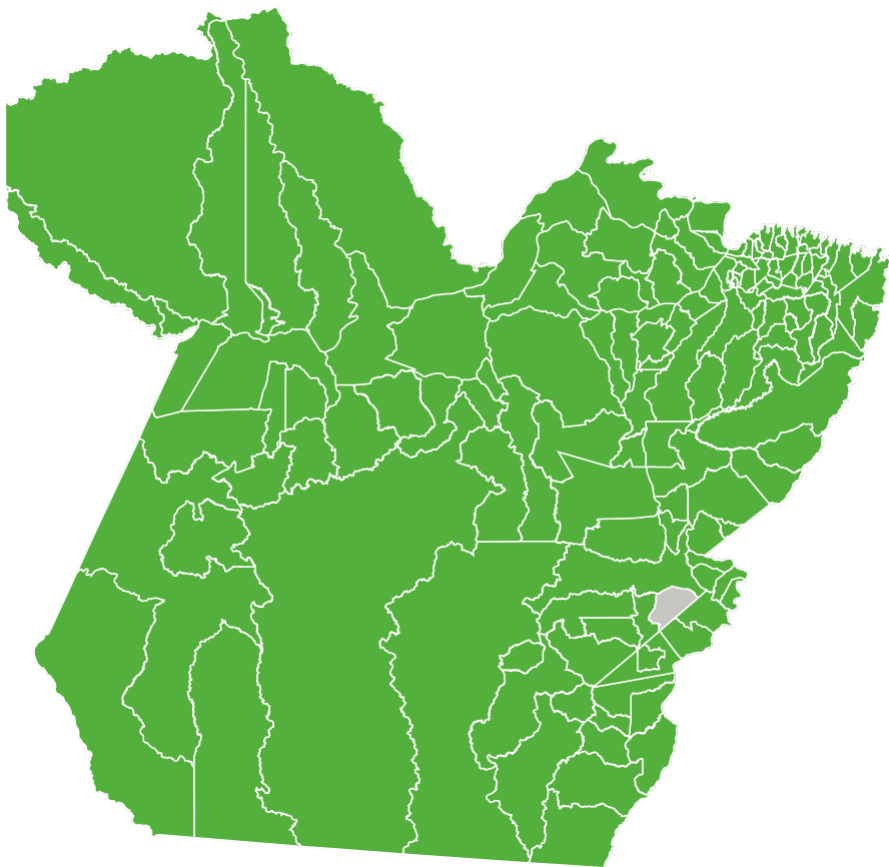
Fonte: INVESTSUS-Painéis.

O Estado do Pará realizou a adesão ao PMAE. No que se refere à adesão dos municípios, 144 (100%) aderiram e 0 (0%) não aderiram. Em relação às regiões de saúde, 13 realizaram a adesão, o que corresponde a (100%). E 4 (100%) macrorregião de saúde realizou a adesão, conforme demonstrado abaixo.

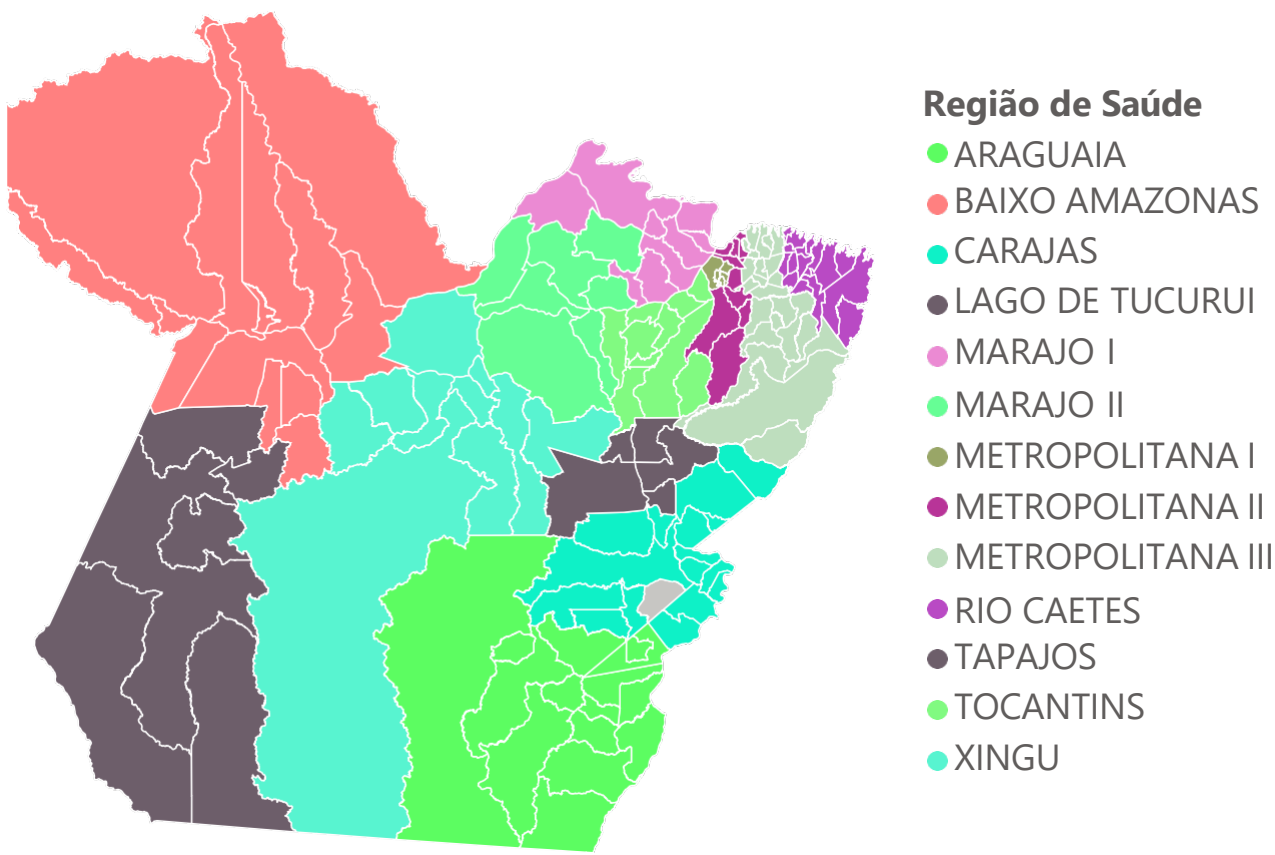
Estado realizou a adesão



Mapa 27: Adesão dos Municípios do Pará ao PMAE.



Mapa 28: Adesão das regiões do Pará ao PMAE.



Adesão ● Aderiu ao PMAE  
Fonte: INVESTSUS-Painéis.

Fonte: INVESTSUS-Painéis.

Tabela: Adesão dos Municípios por Regiões de saúde do Pará ao PMAE.

UF	Região de Saúde (UF)	Total de municípios	Nº de municípios aderidos	Nº de municípios não aderidos	% de adesão da região de saúde
PA	LAGO DE TUCURUI (PA)	5	5	0	100%
PA	METROPOLITANA I (PA)	5	5	0	100%
PA	TAPAJOS (PA)	6	6	0	100%
PA	MARAJO II (PA)	7	7	0	100%
PA	MARAJO I (PA)	9	9	0	100%
PA	METROPOLITANA II (PA)	9	9	0	100%
PA	XINGU (PA)	9	9	0	100%
PA	TOCANTINS (PA)	10	10	0	100%
PA	BAIXO AMAZONAS (PA)	14	14	0	100%
PA	ARAGUAIA (PA)	15	15	0	100%
PA	RIO CAETES (PA)	16	16	0	100%
PA	CARAJAS (PA)	17	17	0	100%
PA	METROPOLITANA III (PA)	22	22	0	100%

Fonte: INVESTSUS-Painéis.



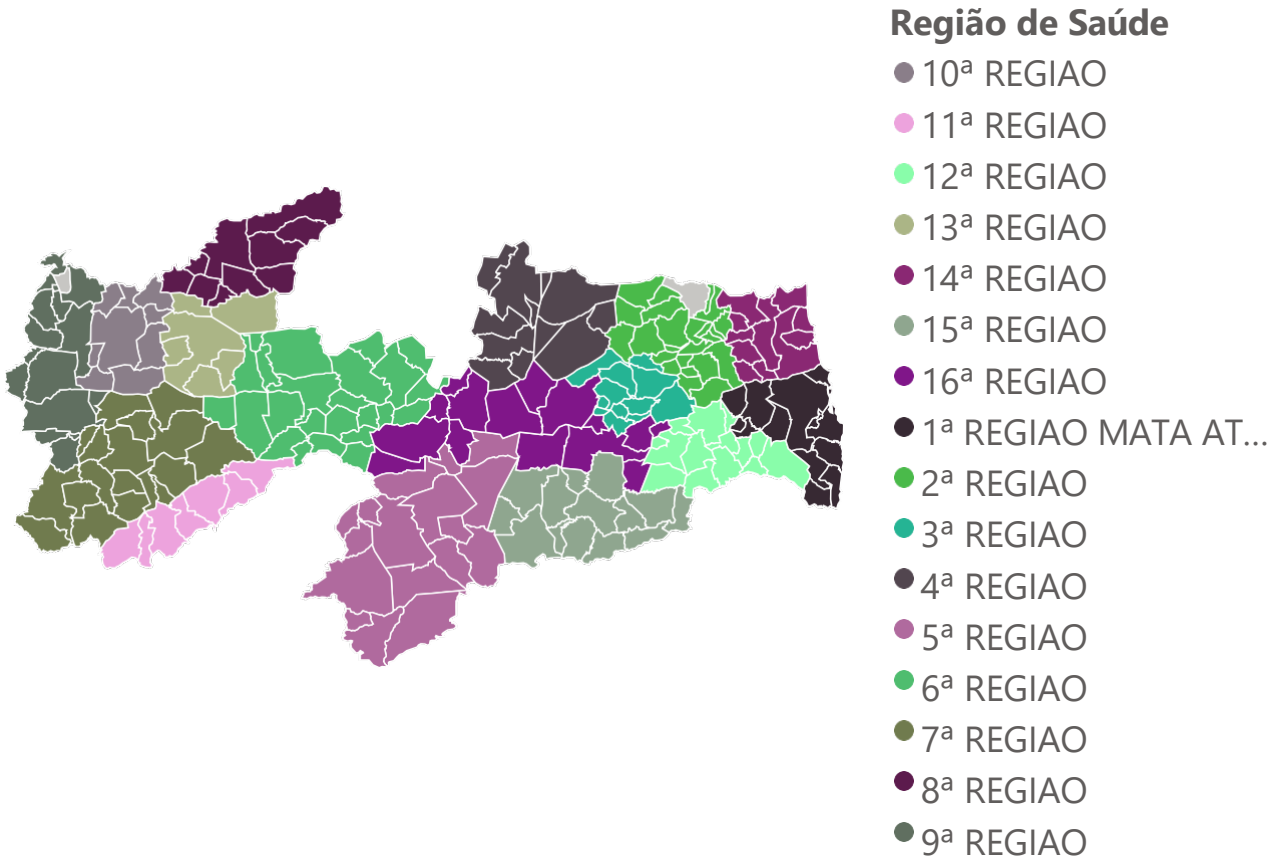
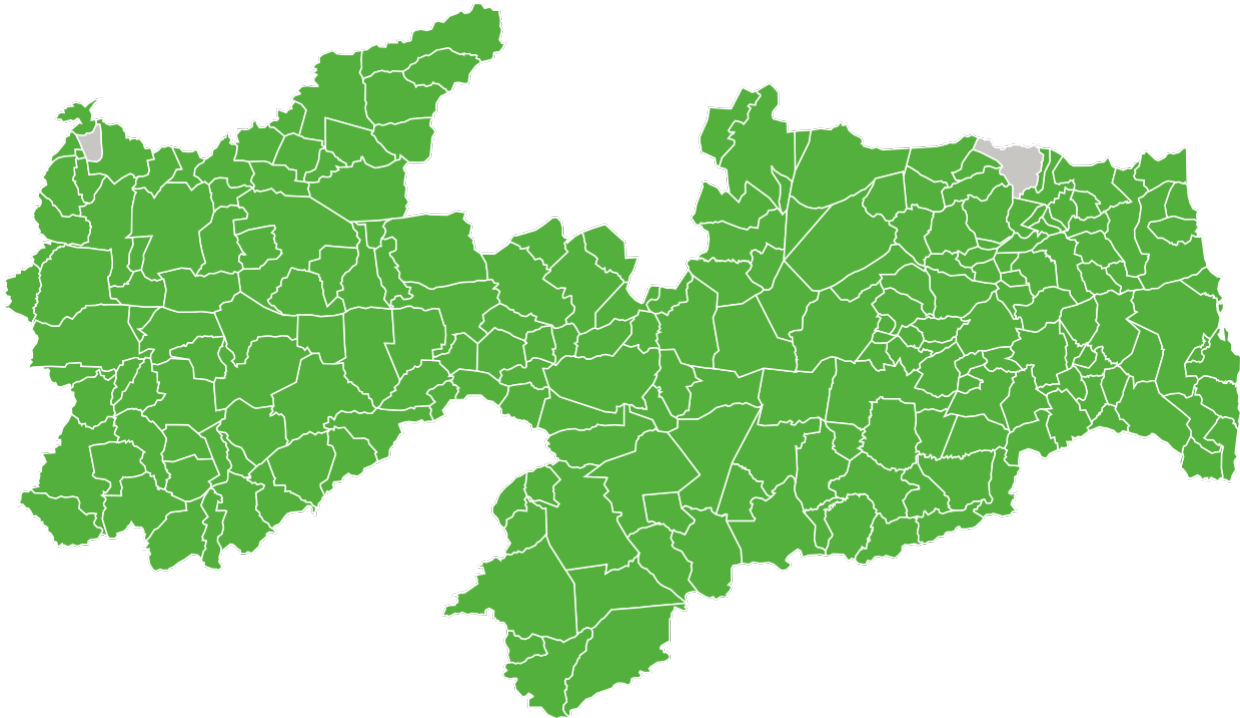
O Estado do Paraíba realizou a adesão ao PMAE. No que se refere a adesão dos municípios, 223 (100%) aderiram e 0 (0%) não aderiram. Em relação às regiões de saúde, 16 realizaram a adesão, o que corresponde a (100%). E 3 (100%) macrorregião de saúde realizaram a adesão, conforme demonstrado abaixo.

Estado realizou a adesão



Mapa 29: Adesão dos Municípios da Paraíba ao PMAE.

Mapa 30: Adesão das regiões da Paraíba ao PMAE.



Adesão ● Aderiu ao PMAE

Fonte: INVESTSUS-Painéis.

Fonte: INVESTSUS-Painéis.

Tabela: Adesão dos Municípios por Regiões de saúde da Paraíba ao PMAE.

UF	Região de Saúde (UF)	Total de municípios	Nº de municípios aderidos	Nº de municípios não aderidos	% de adesão da região de saúde
PB	10ª REGIAO (PB)	9	9	0	100%
PB	11ª REGIAO (PB)	7	7	0	100%
PB	1ª REGIAO MATA ATLANTICA (PB)	14	14	0	100%
PB	2ª REGIAO (PB)	25	25	0	100%
PB	3ª REGIAO (PB)	12	12	0	100%
PB	4ª REGIAO (PB)	12	12	0	100%
PB	5ª REGIAO (PB)	17	17	0	100%
PB	6ª REGIAO (PB)	24	24	0	100%
PB	7ª REGIAO (PB)	18	18	0	100%
PB	8ª REGIAO (PB)	10	10	0	100%
PB	9ª REGIAO (PB)	15	15	0	100%

Fonte: INVESTSUS-Painéis.



Tabela: Adesão dos Municípios por Regiões de saúde da Paraíba ao PMAE.

UF	Região de Saúde (UF)	Total de municípios	Nº de municípios aderidos	Nº de municípios não aderidos	% de adesão da região de saúde
PB	12ª REGIAO (PB)	14	14	0	100%
PB	13ª REGIAO (PB)	6	6	0	100%
PB	14ª REGIAO (PB)	11	11	0	100%
PB	15ª REGIAO (PB)	14	14	0	100%
PB	16ª REGIAO (PB)	15	15	0	100%
PB	9ª REGIAO (PB)	15	15	0	100%

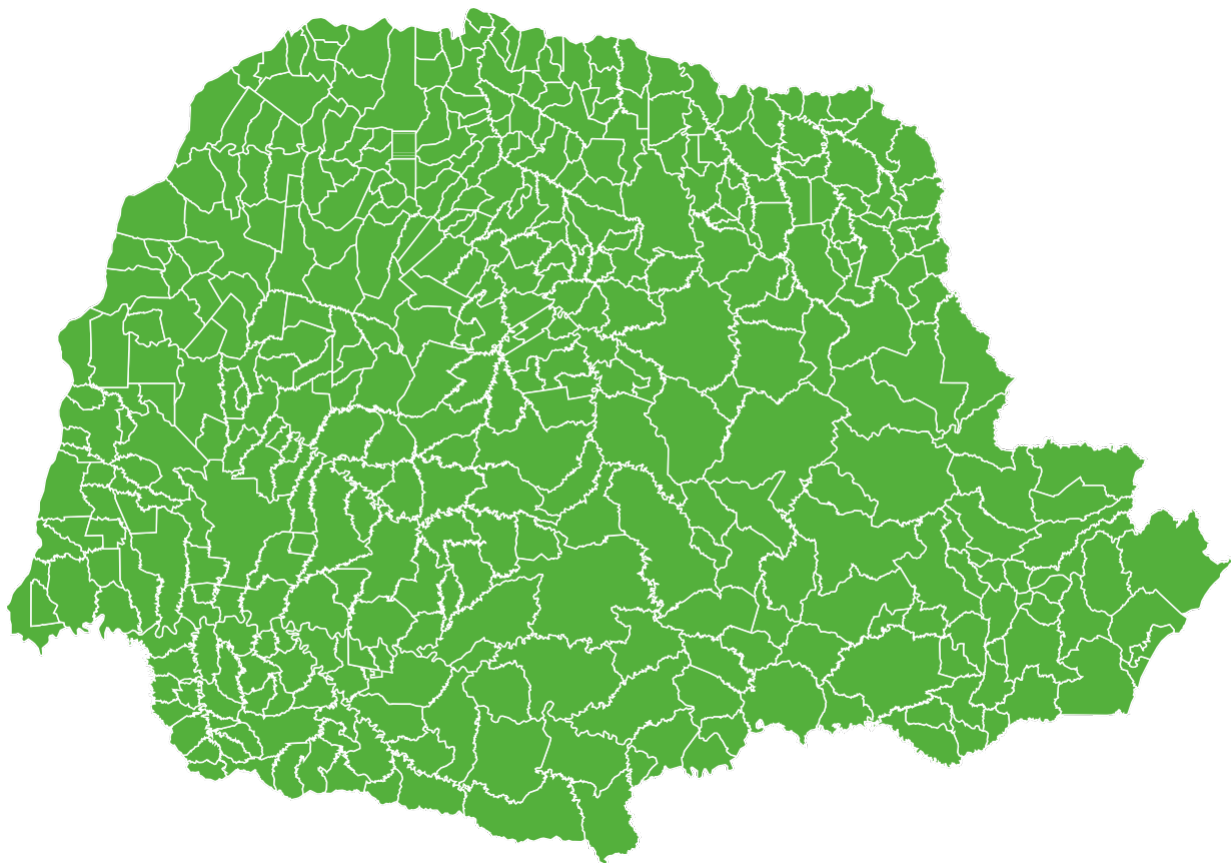
Fonte: INVESTSUS-Painéis.

O Estado do Paraná realizou a adesão ao PMAE. No que se refere a adesão dos municípios, 399 (100%) aderiram e 0 (0%) não aderiu. Em relação às regiões de saúde, 22 realizaram a adesão, o que corresponde a (100%). E 4 (100%) macrorregião de saúde realizaram a adesão, conforme demonstrado abaixo.

Estado realizou a adesão



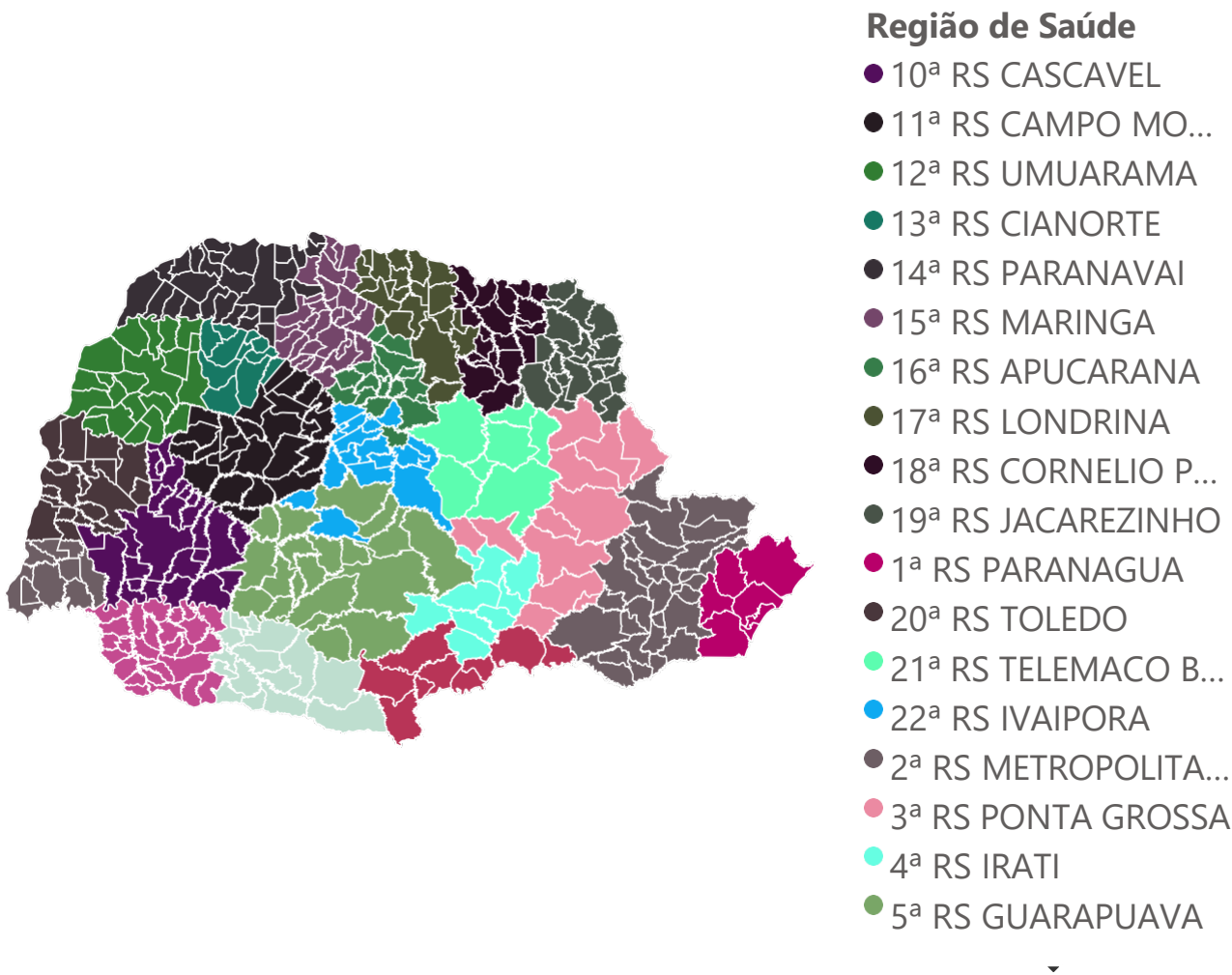
Mapa 31: Adesão dos Municípios do Paraná ao PMAE.



Adesão ● Aderiu ao PMAE

Fonte: INVESTSUS-Painéis.

Mapa 32: Adesão das regiões do Paraná ao PMAE.



Fonte: INVESTSUS-Painéis.

Tabela: Adesão dos Municípios e das Regiões de saúde da Paraná ao PMAE.

UF	Região de Saúde (UF)	Total de municípios	Nº de municípios aderidos	Nº de municípios não aderidos	% de adesão da região de saúde
PR	10ª RS CASCAVEL (PR)	25	25	0	100%
PR	13ª RS CIANORTE (PR)	11	11	0	100%
PR	16ª RS APUCARANA (PR)	17	17	0	100%
PR	19ª RS JACAREZINHO (PR)	22	22	0	100%
PR	20ª RS TOLEDO (PR)	18	18	0	100%
PR	2ª RS METROPOLITANA (PR)	29	29	0	100%

Fonte: INVESTSUS-Painéis.

Tabela: Adesão dos Municípios e das Regiões de saúde da Paraná ao PMAE.

UF	Região de Saúde (UF)	Total de municípios	Nº de municípios aderidos	Nº de municípios não aderidos	% de adesão da região de saúde
PR	11ª RS CAMPO MOURAO (PR)	25	25	0	100%
PR	12ª RS UMUARAMA (PR)	21	21	0	100%
PR	14ª RS PARANAVAI (PR)	28	28	0	100%
PR	15ª RS MARINGA (PR)	30	30	0	100%
PR	17ª RS LONDRINA (PR)	21	21	0	100%
PR	18ª RS CORNELIO PROCOPIO (PR)	21	21	0	100%
PR	1ª RS PARANAGUA (PR)	7	7	0	100%
PR	21ª RS TELEMAGO BORBA (PR)	7	7	0	100%
PR	22ª RS IVAIPORA (PR)	16	16	0	100%
PR	3ª RS PONTA GROSSA (PR)	12	12	0	100%
PR	4ª RS IRATI (PR)	9	9	0	100%
PR	5ª RS GUARAPUAVA (PR)	20	20	0	100%
PR	6ª RS UNIAO DA VITORIA (PR)	9	9	0	100%
PR	7ª RS PATO BRANCO (PR)	15	15	0	100%
PR	8ª RS FRANCISCO BELTRAO (PR)	27	27	0	100%
PR	9ª RS FOZ DO IGUAÇU (PR)	9	9	0	100%

Fonte: INVESTSUS-Painéis.



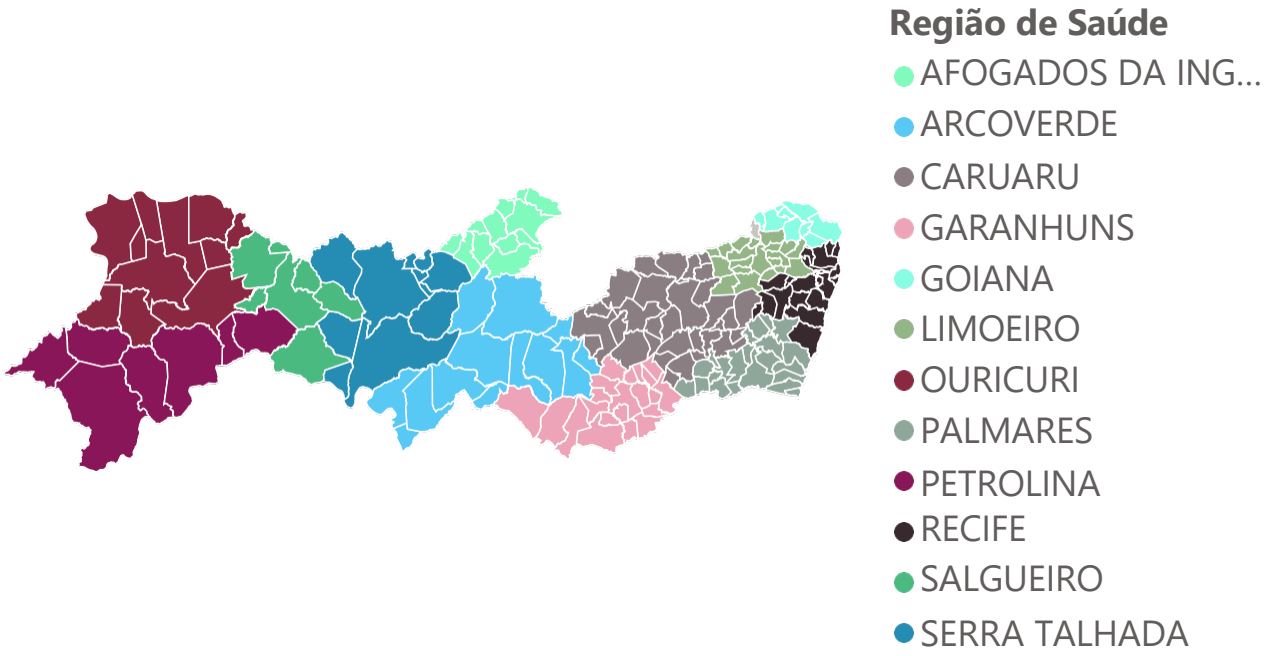
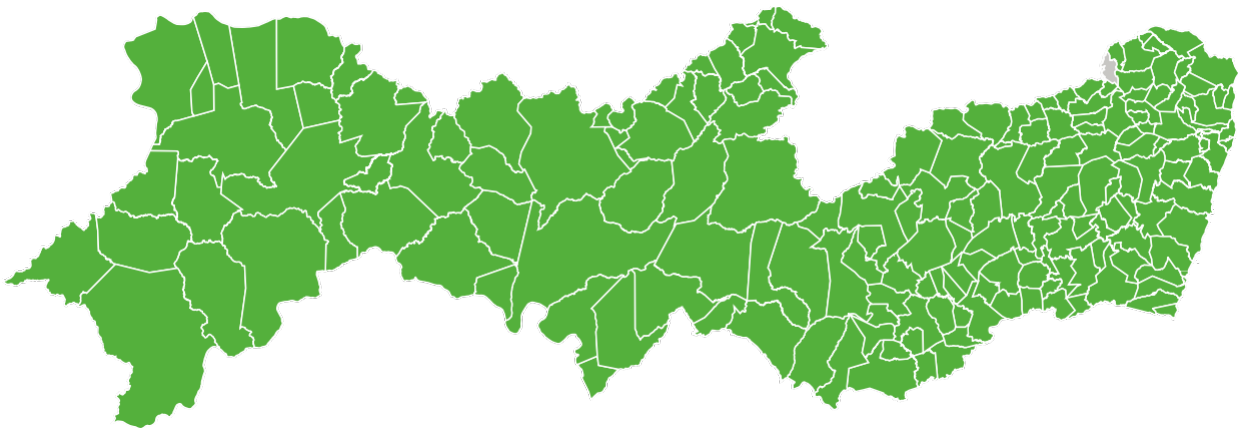
O Estado de Pernambuco realizou a adesão ao PMAE. No que se refere à adesão dos municípios, 184 (100%) aderiram e 0 (0%) não aderiram. Em relação às regiões de saúde, 12 realizaram a adesão, o que corresponde a (100%). E 4 (100%) macrorregião de saúde realizaram a adesão, conforme demonstrado abaixo.

Estado realizou a adesão



Mapa 33: Adesão dos Municípios de Pernambuco ao PMAE.

Mapa 34: Adesão das regiões de Pernambuco ao PMAE.



Adesão ● Aderiu ao PMAE

Fonte: INVESTSUS-Painéis.

Fonte: INVESTSUS-Painéis.

Tabela: Adesão dos Municípios por Regiões de saúde da Pernambuco ao PMAE.

UF	Região de Saúde (UF)	Total de municípios	Nº de municípios aderidos	Nº de municípios não aderidos	% de adesão da região de saúde
PE	AFOGADOS DA INGAZEIRA (PE)	12	12	0	100%
PE	ARCOVERDE (PE)	13	13	0	100%
PE	CARUARU (PE)	32	32	0	100%
PE	GARANHUNS (PE)	21	21	0	100%
PE	GOIANA (PE)	10	10	0	100%
PE	LIMOEIRO (PE)	20	20	0	100%
PE	OURICURI (PE)	11	11	0	100%
PE	PALMARES (PE)	22	22	0	100%
PE	PETROLINA (PE)	7	7	0	100%
PE	RECIFE (PE)	19	19	0	100%
PE	SALGUEIRO (PE)	7	7	0	100%
PE	SERRA TALHADA (PE)	10	10	0	100%

Fonte: INVESTSUS-Painéis.

O Estado do Piauí realizou a adesão ao PMAE. No que se refere à adesão dos municípios, 224 (100%) aderiram e 0 (0%) não aderiram. Em relação às regiões de saúde, 12 realizaram a adesão, o que corresponde a (100%). E 4 (100%) macrorregião de saúde realizou a adesão, conforme demonstrado abaixo.

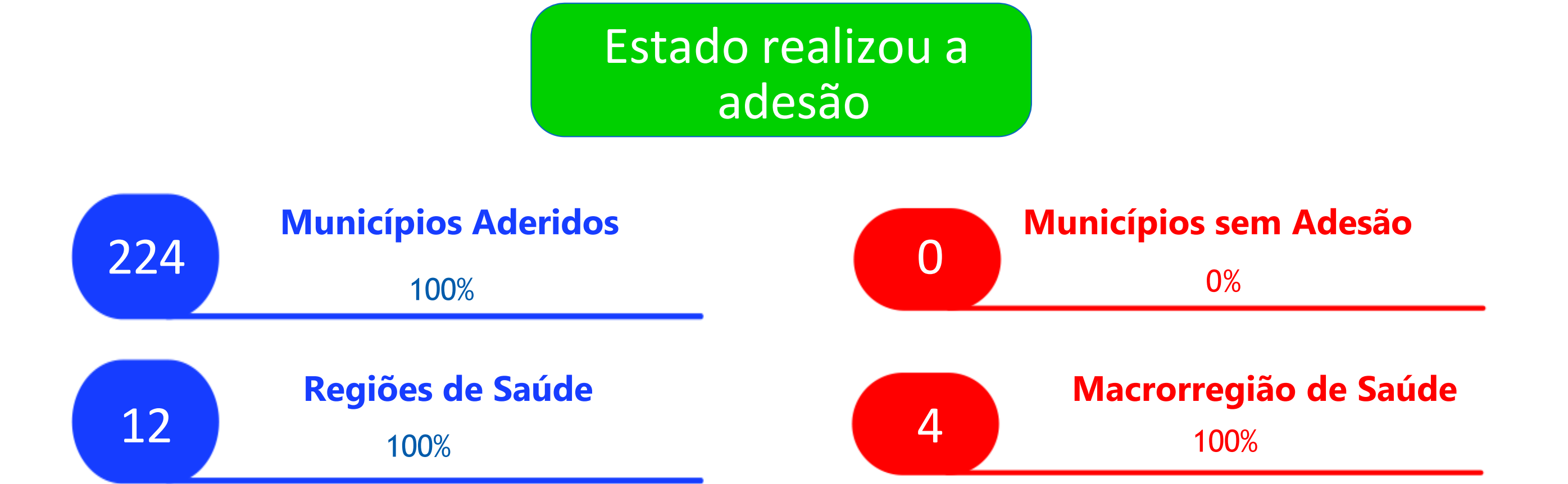


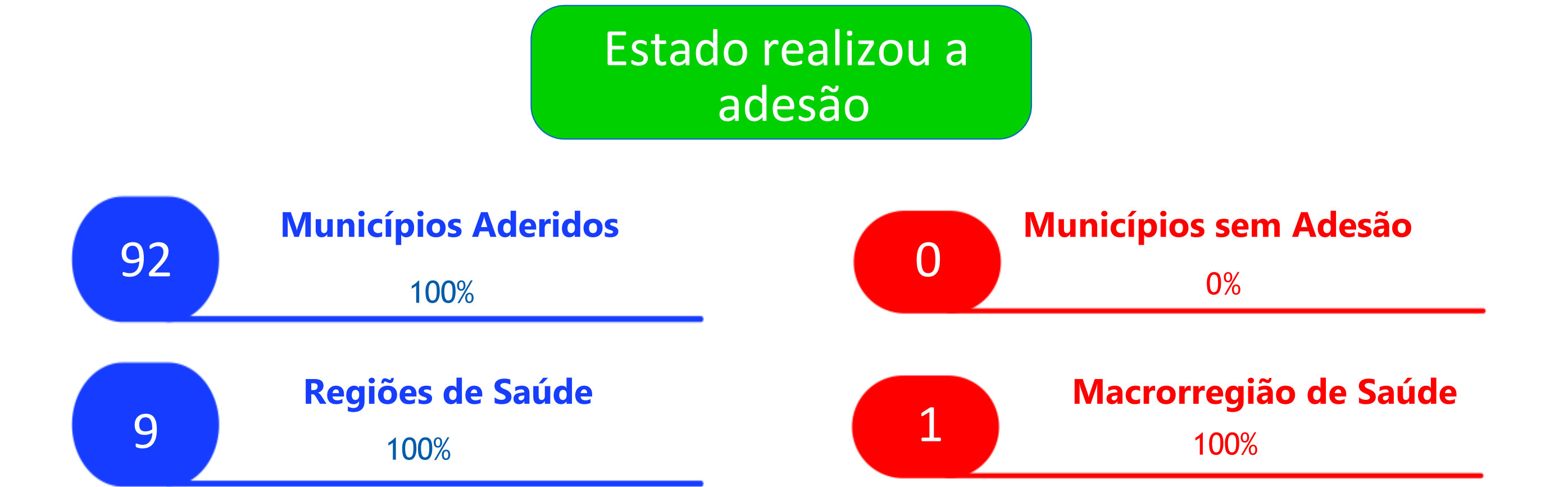
Tabela: Adesão dos Municípios por Regiões de saúde do Piauí ao PMAE.

UF	Região de Saúde (UF)	Total de municípios	Nº de municípios aderidos	Nº de municípios não aderidos	% de adesão da região de saúde
PI	VALE DO CANINDE (PI)	14	14	0	100%

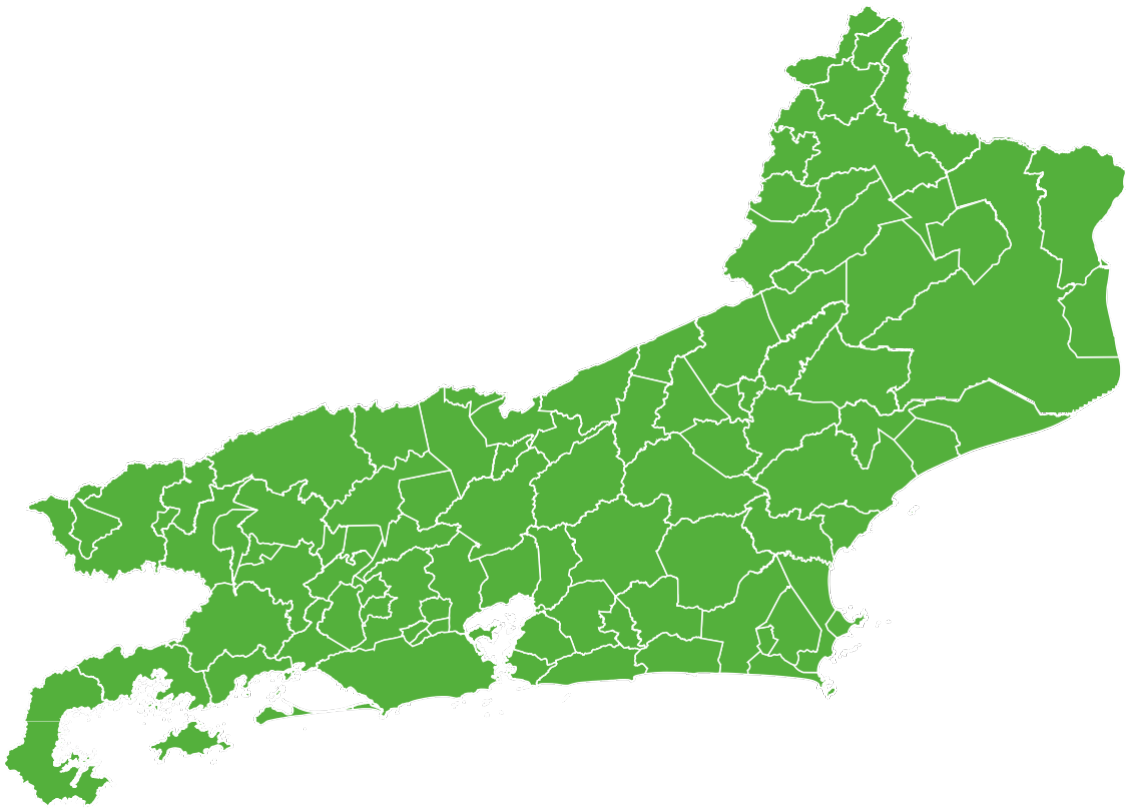
Fonte: INVESTSUS-Painéis.



O Estado do Rio de Janeiro realizou a adesão ao PMAE. No que se refere à adesão dos municípios, 92 (100%) aderiram e 0 (0%) não aderiram. Em relação às regiões de saúde, 9 realizou a adesão, o que corresponde a (100%). E 1 (100%) macrorregião de saúde realizou a adesão, conforme demonstrado abaixo.



Mapa 37: Adesão dos Municípios do Rio de Janeiro ao PMAE.



Adesão ● Aderiu ao PMAE

Fonte: INVESTSUS-Painéis.

Mapa 38: Adesão das regiões do Rio de Janeiro ao PMAE.

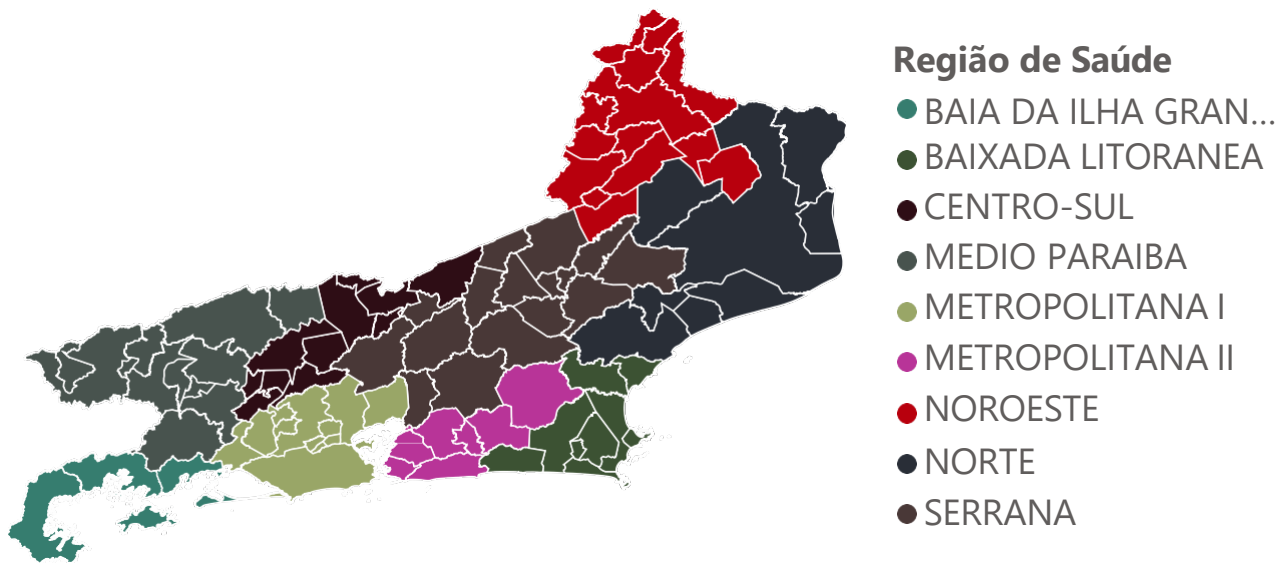


Tabela: Adesão dos Municípios por Regiões de saúde do Rio de Janeiro ao PMAE.

UF	Região de Saúde (UF)	Total de municípios	Nº de municípios aderidos	Nº de municípios não aderidos	% de adesão da região de saúde
RJ	BAIA DA ILHA GRANDE (RJ)	3	3	0	100%
RJ	BAIXADA LITORANEA (RJ)	9	9	0	100%
RJ	CENTRO-SUL (RJ)	11	11	0	100%
RJ	MEDIO PARAIBA (RJ)	12	12	0	100%
RJ	METROPOLITANA I (RJ)	12	12	0	100%
RJ	METROPOLITANA II (RJ)	7	7	0	100%
RJ	NOROESTE (RJ)	14	14	0	100%
RJ	NORTE (RJ)	8	8	0	100%
RJ	SERRANA (RJ)	16	16	0	100%

Fonte: INVESTSUS-Painéis.

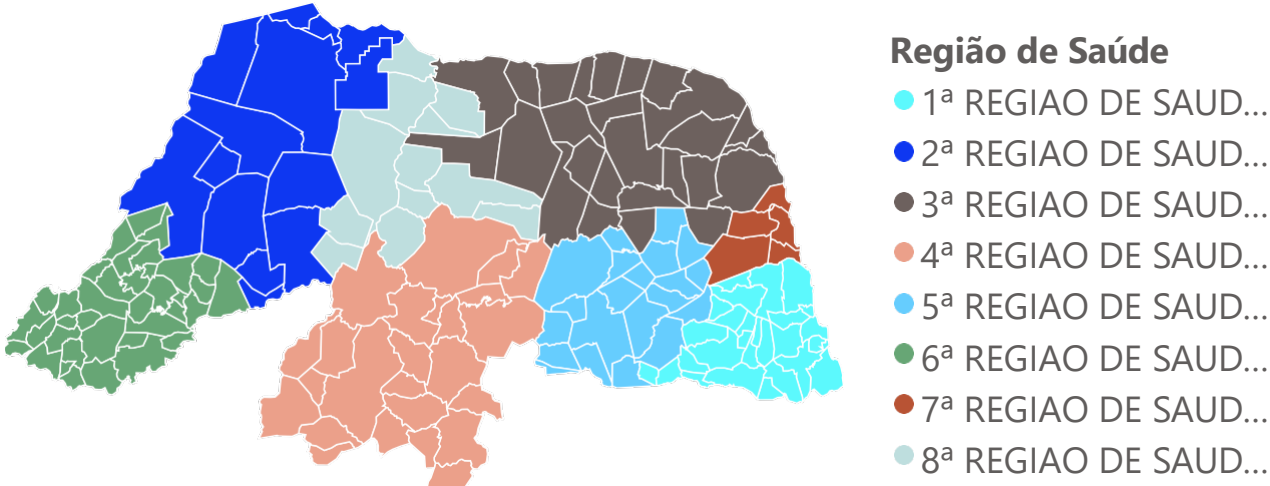
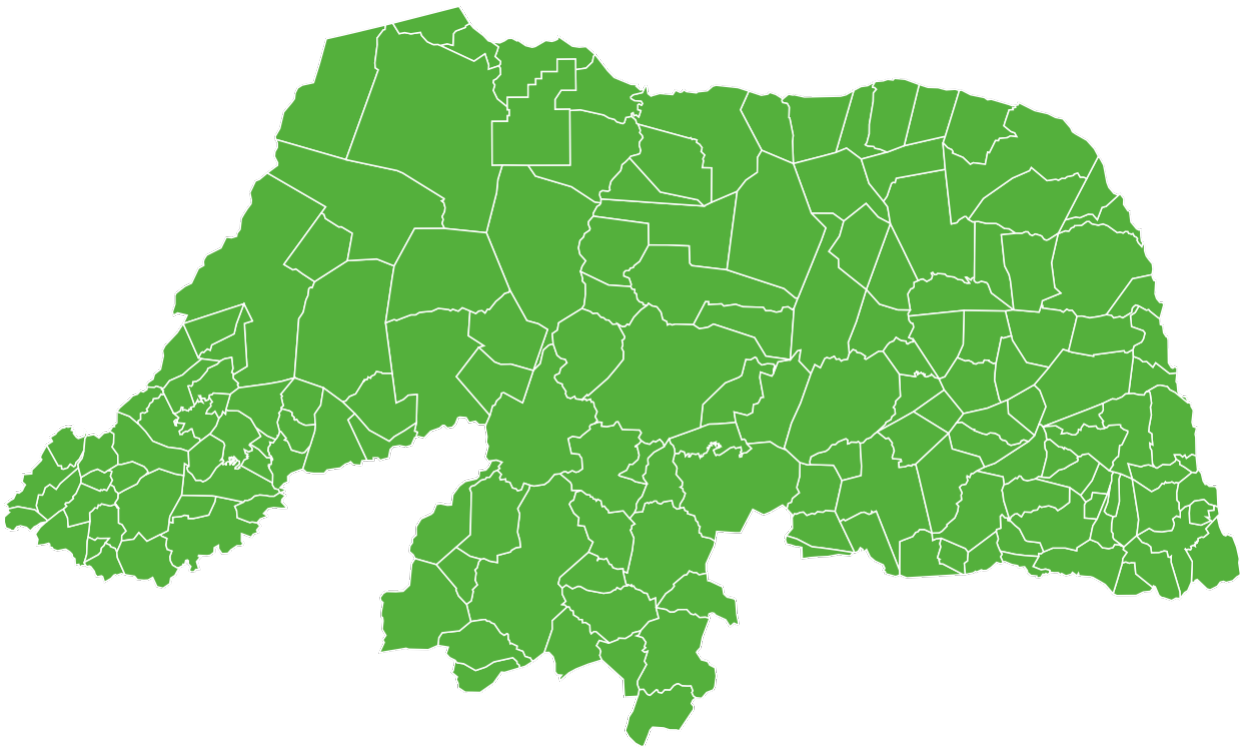
O Estado do Rio Grande do Norte realizou a adesão ao PMAE. No que se refere à adesão dos municípios, 167 (100%) aderiram e 0 (0%) não aderiram. Em relação às regiões de saúde, 8 realizaram a adesão, o que corresponde a (100%). E 2 (100%) macrorregião de saúde realizou a adesão, conforme demonstrado abaixo.

Estado realizou a adesão



Mapa 39: Adesão dos Municípios do Rio Grande do Norte ao PMAE.

Mapa 40: Adesão das regiões do Rio Grande do Norte ao PMAE.



Adesão ● Aderiu ao PMAE

Fonte: INVESTSUS-Painéis.

Fonte: INVESTSUS-Painéis.

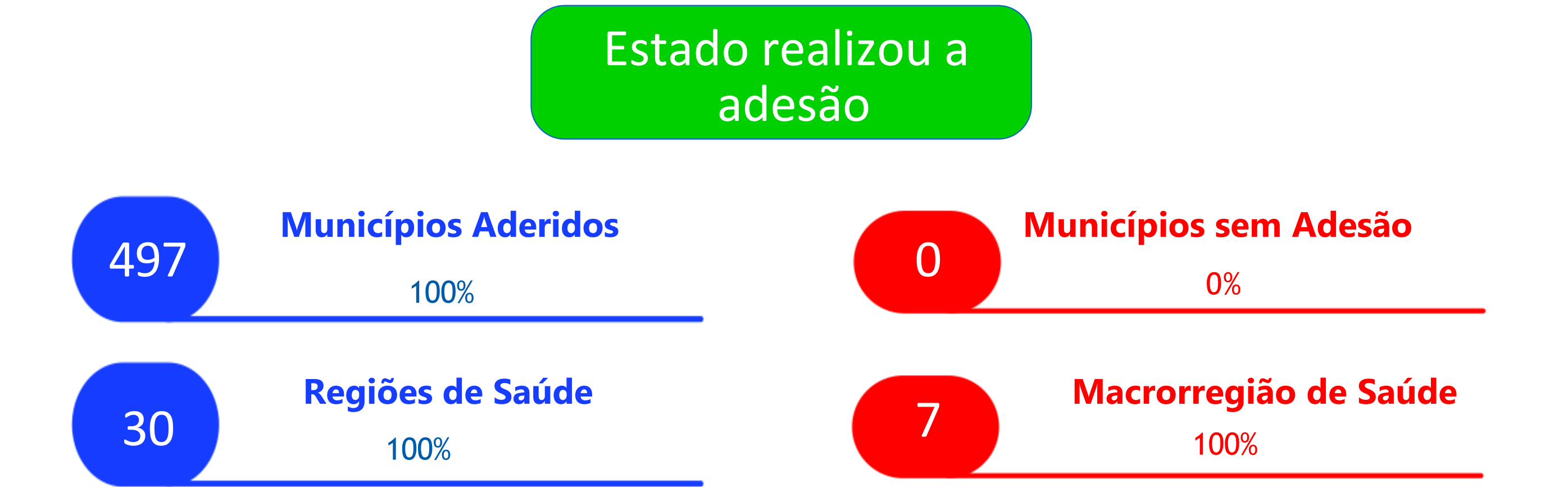
Tabela: Adesão dos Municípios por Regiões de saúde do Rio Grande do Norte ao PMAE.

UF	Região de Saúde (UF)	Total de municípios	Nº de municípios aderidos	Nº de municípios não aderidos	% de adesão da região de saúde
RN	1ª REGIAO DE SAUDE - SAO JOSE DE MIPIBU (RN)	27	27	0	100%
RN	2ª REGIAO DE SAUDE - MOSSORO (RN)	14	14	0	100%
RN	3ª REGIAO DE SAUDE - JOAO CAMARA (RN)	26	26	0	100%
RN	4ª REGIAO DE SAUDE - CAICO (RN)	25	25	0	100%
RN	5ª REGIAO DE SAUDE - SANTA CRUZ (RN)	21	21	0	100%
RN	6ª REGIAO DE SAUDE - PAU DOS FERROS (RN)	37	37	0	100%
RN	7ª REGIAO DE SAUDE - METROPOLITANA (RN)	5	5	0	100%
RN	8ª REGIAO DE SAUDE - ACU (RN)	12	12	0	100%

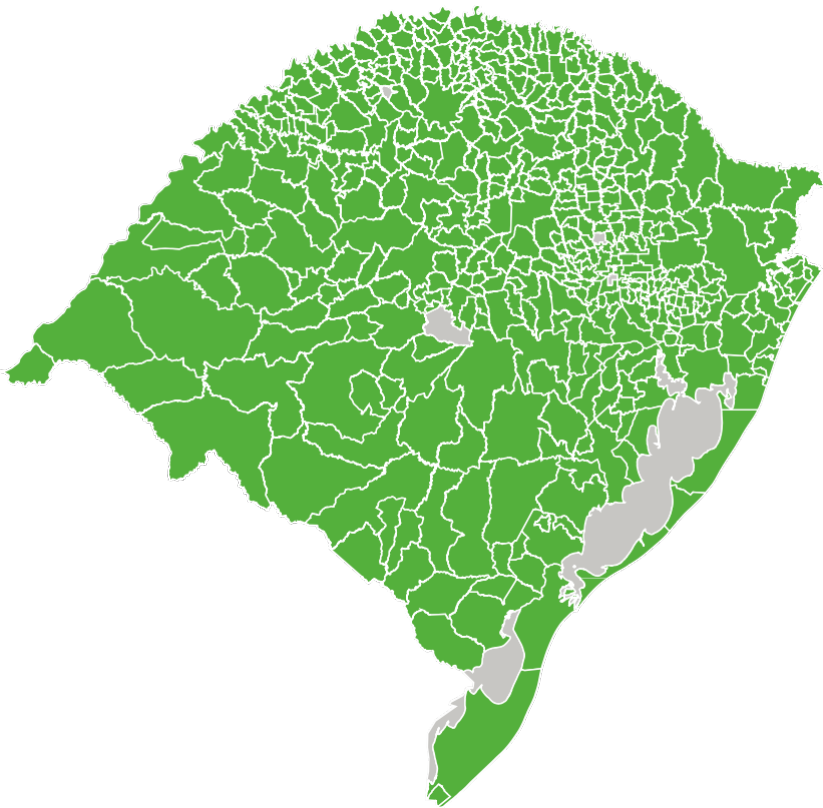
Fonte: INVESTSUS-Painéis.



O Estado do Rio Grande do Sul realizou a adesão ao PMAE. No que se refere à adesão dos municípios, 497 (100%) aderiram e 0 (0%) não aderiram. Em relação às regiões de saúde, 30 realizou a adesão, o que corresponde a (100%). E 7 (100%) macrorregião de saúde realizou a adesão, conforme demonstrado abaixo.



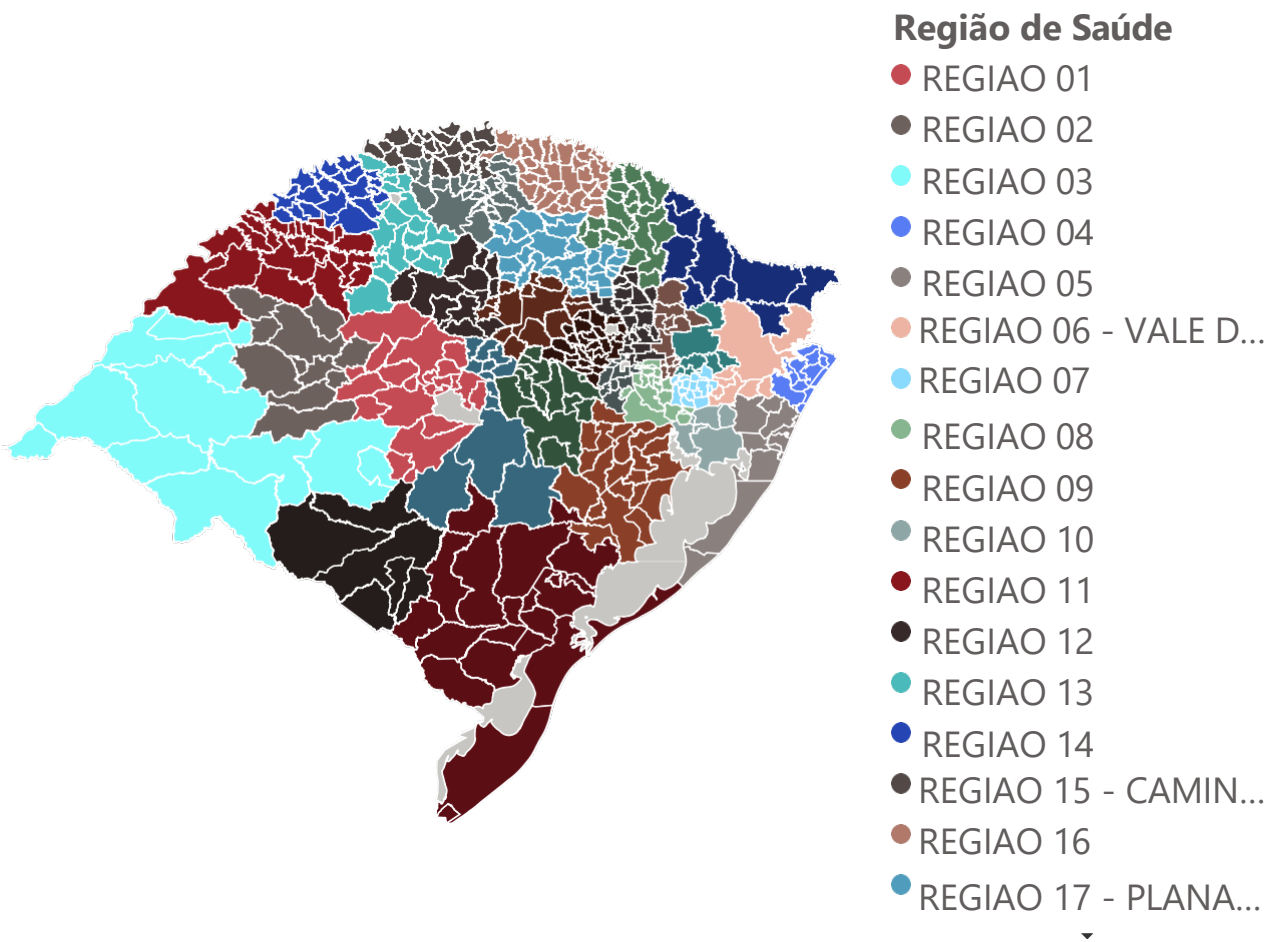
Mapa 41: Adesão dos Municípios do Rio Grande do Sul ao PMAE.



Adesão ● Aderiu ao PMAE

Fonte: INVESTSUS-Painéis.

Mapa 42: Adesão das regiões do Rio Grande do Sul ao PMAE.



Fonte: INVESTSUS-Painéis.

Tabela: Adesão dos Municípios por Regiões de saúde do Rio Grande do Sul ao PMAE.

UF	Região de Saúde (UF)	Total de municípios	Nº de municípios aderidos	Nº de municípios não aderidos	% de adesão da região de saúde
RS	REGIAO 01 (RS)	22	22	0	100%
RS	REGIAO 02 (RS)	11	11	0	100%
RS	REGIAO 03 (RS)	11	11	0	100%
RS	REGIAO 04 (RS)	12	12	0	100%
RS	REGIAO 05 (RS)	11	11	0	100%
RS	REGIAO 06 - VALE DO PARANHANA E COSTA SERRA (RS)	8	8	0	100%
RS	REGIAO 07 (RS)	15	15	0	100%
RS	REGIAO 08 (RS)	18	18	0	100%
RS	REGIAO 09 (RS)	20	20	0	100%

Fonte: INVESTSUS-Painéis.



Tabela: Adesão dos Municípios por Regiões de saúde do Rio Grande do Sul ao PMAE.

UF	Região de Saúde (UF)	Total de municípios	Nº de municípios aderidos	Nº de municípios não aderidos	% de adesão da região de saúde
RS	REGIAO 10 (RS)	6	6	0	100%
RS	REGIAO 11 (RS)	24	24	0	100%
RS	REGIAO 12 (RS)	12	12	0	100%
RS	REGIAO 13 (RS)	20	20	0	100%
RS	REGIAO 14 (RS)	22	22	0	100%
RS	REGIAO 15 - CAMINHO DAS AGUAS (RS)	26	26	0	100%
RS	REGIAO 16 (RS)	33	33	0	100%
RS	REGIAO 17 - PLANALTO (RS)	28	28	0	100%
RS	REGIAO 18 (RS)	20	20	0	100%
RS	REGIAO 19 (RS)	14	14	0	100%
RS	REGIAO 20 - ROTA DA PRODUCAO (RS)	26	26	0	100%
RS	REGIAO 21 (RS)	21	21	0	100%
RS	REGIAO 22 (RS)	6	6	0	100%
RS	REGIAO 23 (RS)	6	6	0	100%
RS	REGIAO 24 (RS)	9	9	0	100%
RS	REGIAO 25 (RS)	22	22	0	100%
RS	REGIAO 26 (RS)	12	12	0	100%
RS	REGIAO 27 (RS)	12	12	0	100%
RS	REGIAO 28 (RS)	13	13	0	100%
RS	REGIAO 29 (RS)	27	27	0	100%
RS	REGIAO 30 (RS)	10	10	0	100%

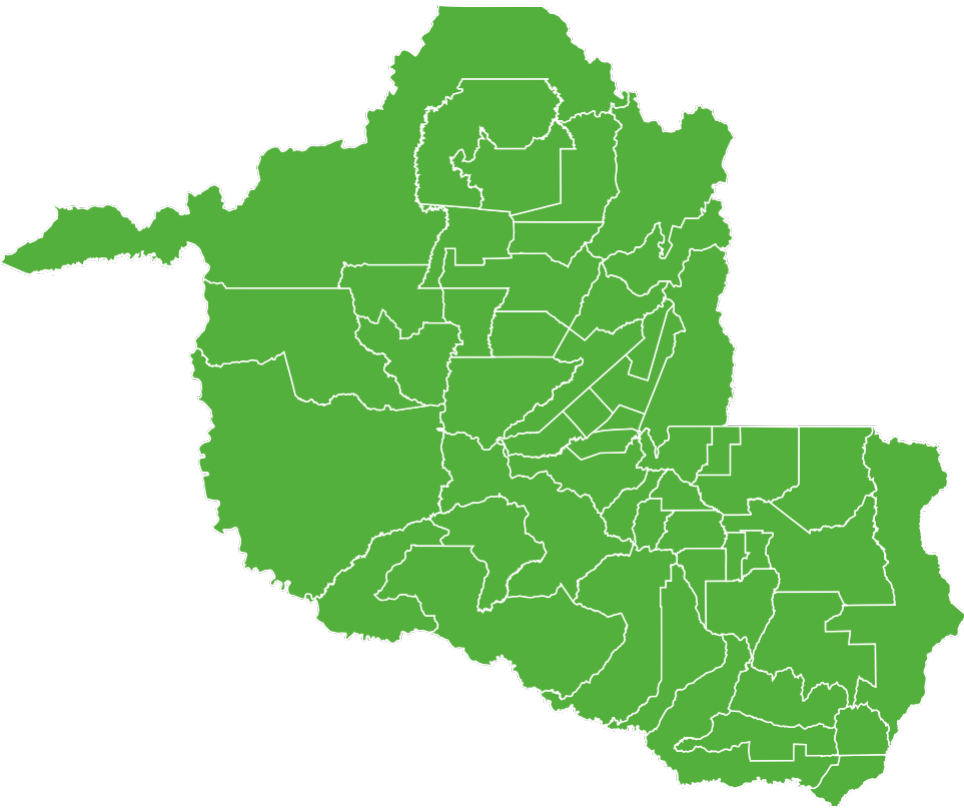
Fonte: INVESTSUS-Painéis.

O Estado de Rondônia realizou a adesão ao PMAE. No que se refere à adesão dos municípios, 52 (100%) aderiram e 0 (0%) não aderiram. Em relação às regiões de saúde, 7 realizaram a adesão, o que corresponde a (100%). E 2 (100%) macrorregião de saúde realizou a adesão, conforme demonstrado abaixo.

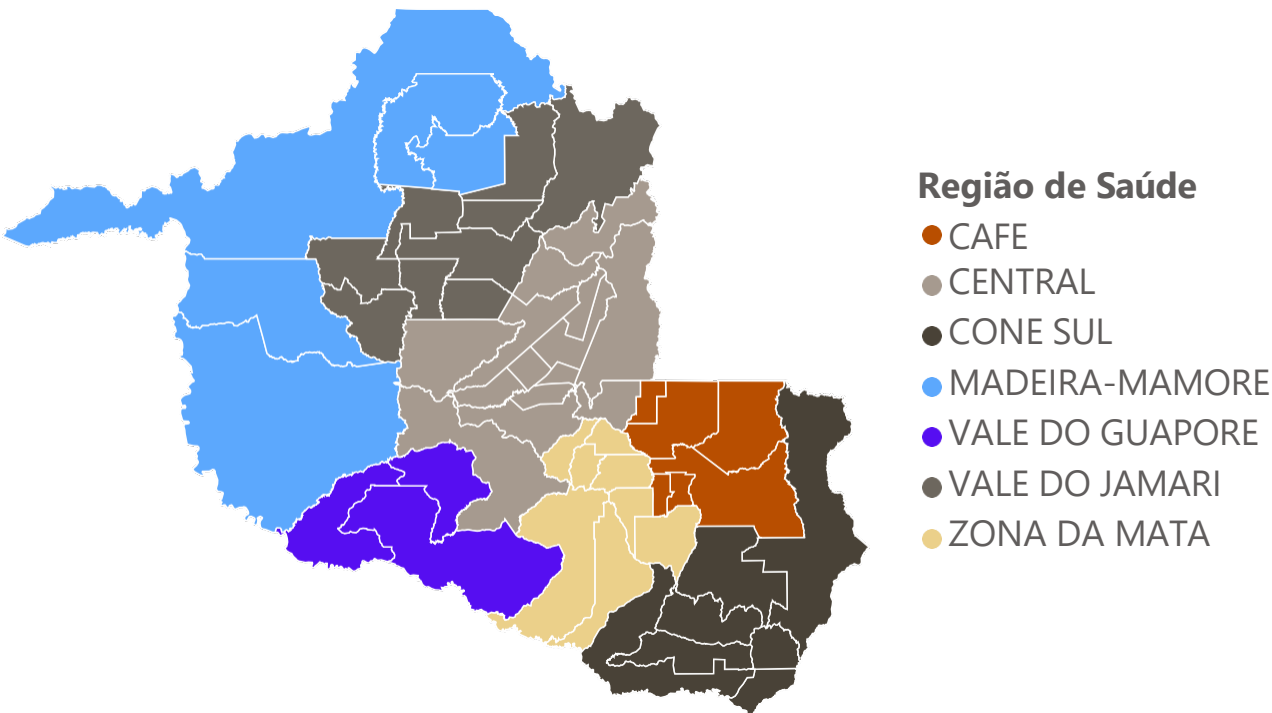
Estado realizou a adesão



Mapa 43: Adesão dos Municípios de Rondônia ao PMAE.



Mapa 44: Adesão das regiões de Rondônia ao PMAE.



Adesão ● Aderiu ao PMAE

Fonte: INVESTSUS-Painéis.

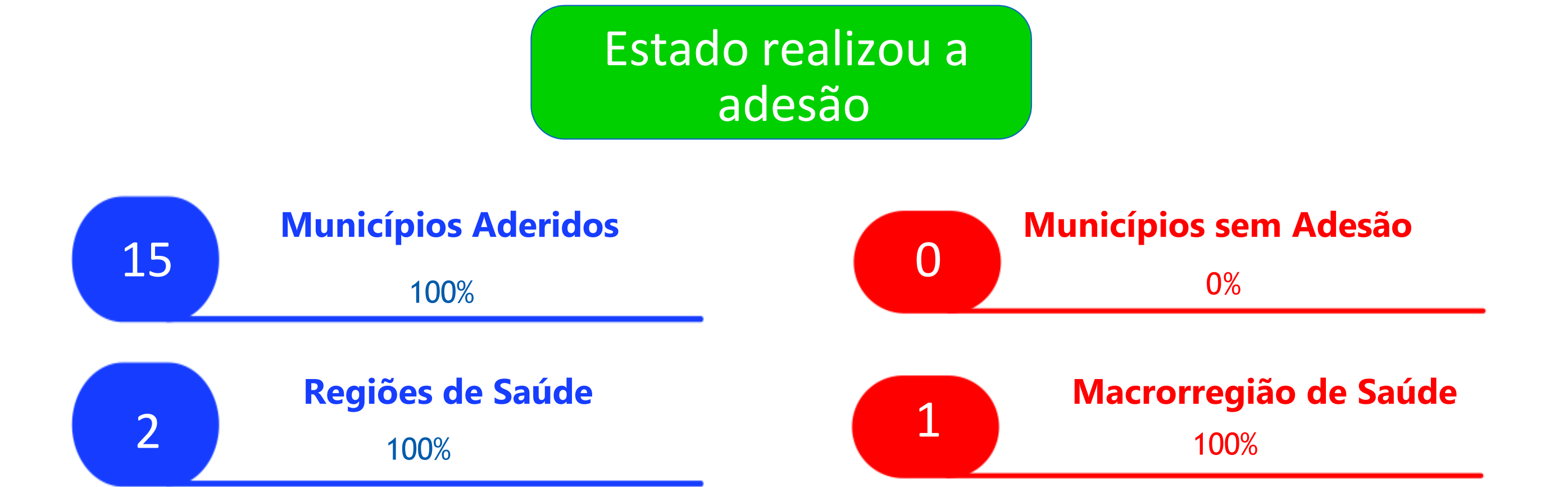
Fonte: INVESTSUS-Painéis.

Tabela: Adesão dos Municípios por Regiões de saúde de Rondônia ao PMAE.

UF	Região de Saúde (UF)	Total de municípios	Nº de municípios aderidos	Nº de municípios não aderidos	% de adesão da região de saúde
RO	CAFE (RO)	6	6	0	100%
RO	CENTRAL (RO)	14	14	0	100%
RO	CONE SUL (RO)	7	7	0	100%
RO	MADEIRA-MAMORE (RO)	5	5	0	100%
RO	VALE DO GUAPORE (RO)	3	3	0	100%
RO	VALE DO JAMARI (RO)	9	9	0	100%
RO	ZONA DA MATA (RO)	8	8	0	100%

Fonte: INVESTSUS-Painéis.

O Estado de Roraima realizou a adesão ao PMAE. No que se refere à adesão dos municípios, 15 (100%) aderiram e 0 (0%) não aderiram. Em relação às regiões de saúde, 2 realizaram a adesão, o que corresponde a (100%). E 1 (100%) macrorregião de saúde realizou a adesão, conforme demonstrado abaixo.



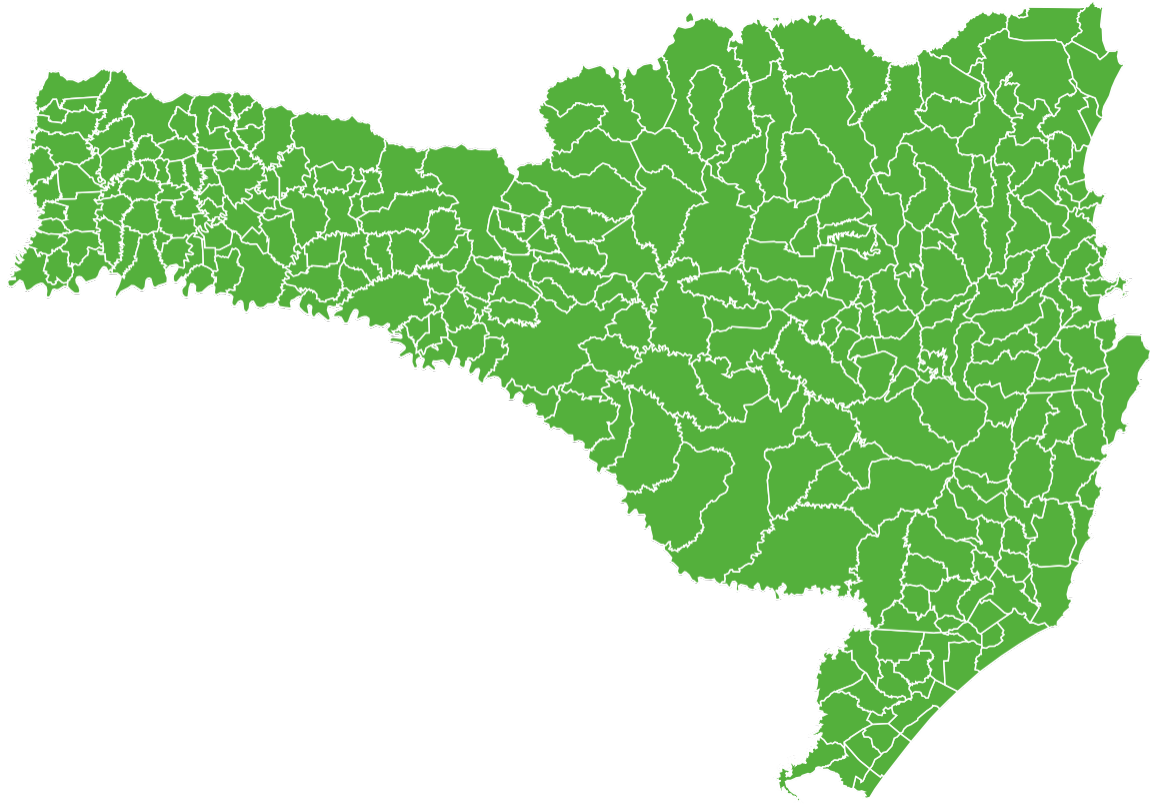


O Estado de Santa Catarina realizou a adesão ao PMAE. No que se refere à adesão dos municípios, 295 (100%) aderiram e 0 (0%) não aderiram. Em relação às regiões de saúde, 17 realizaram a adesão, o que corresponde a (100%). E 8 (100%) macrorregião de saúde realizou a adesão, conforme demonstrado abaixo.

Estado realizou a adesão



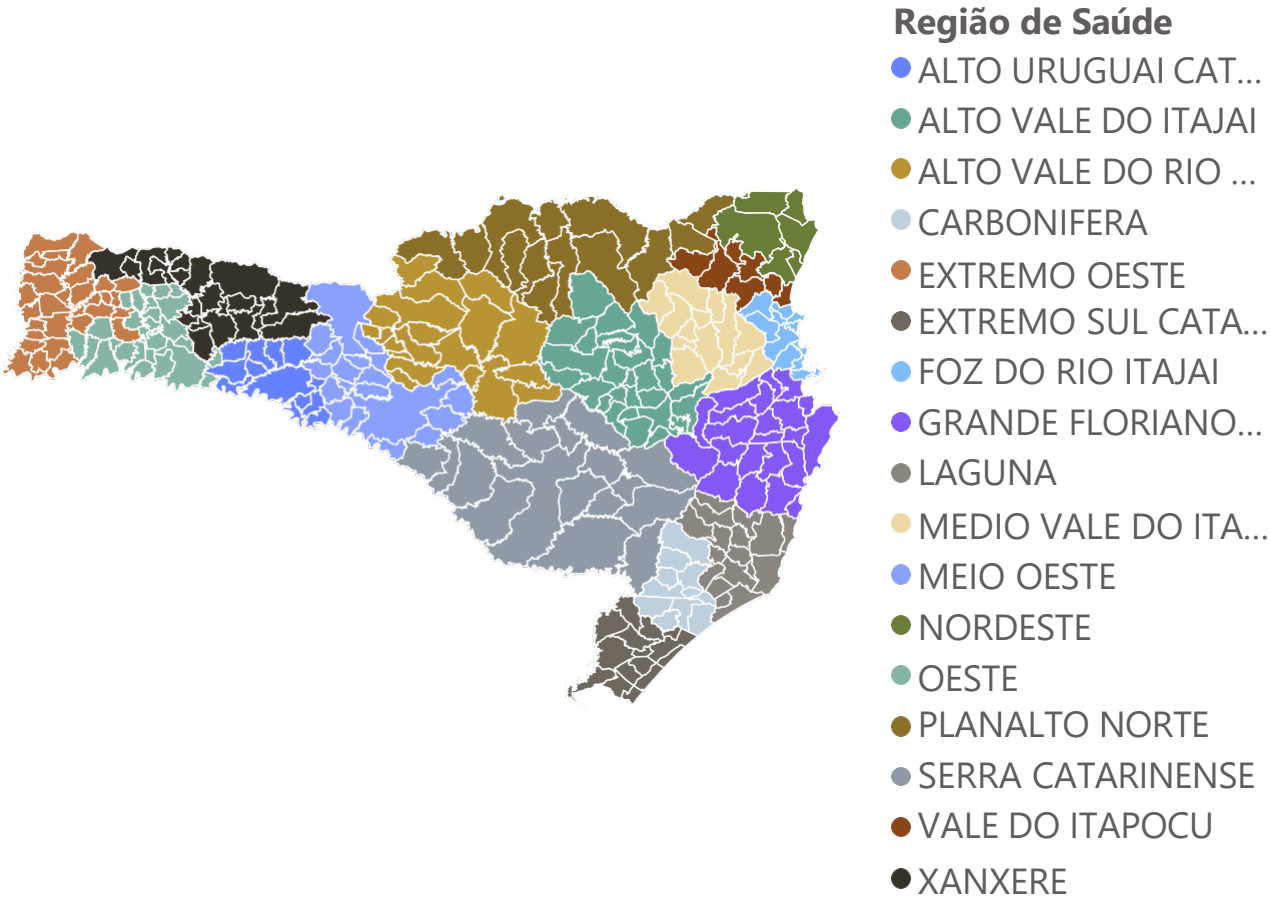
Mapa 47: Adesão dos municípios de Santa Catarina ao PMAE.



Adesão ● Aderiu ao PMAE

Fonte: INVESTSUS-Painéis.

Mapa 48: Adesão das regiões de Santa Catarina ao PMAE.



Fonte: INVESTSUS-Painéis.

Tabela: Adesão dos Municípios por Regiões de saúde de Santa Catarina ao PMAE.

UF	Região de Saúde (UF)	Total de municípios	Nº de municípios aderidos	Nº de municípios não aderidos	% de adesão da região de saúde
SC	ALTO URUGUAI CATARINENSE (SC)	13	13	0	100%
SC	EXTREMO SUL CATARINENSE (SC)	15	15	0	100%
SC	LAGUNA (SC)	18	18	0	100%
SC	MEIO OESTE (SC)	20	20	0	100%
SC	NORDESTE (SC)	6	6	0	100%
SC	PLANALTO NORTE (SC)	13	13	0	100%
SC	SERRA CATARINENSE (SC)	18	18	0	100%

Fonte: INVESTSUS-Painéis.

Tabela: Adesão dos Municípios por Regiões de saúde de Santa Catarina ao PMAE.

UF	Região de Saúde (UF)	Total de municípios	Nº de municípios aderidos	Nº de municípios não aderidos	% de adesão da região de saúde
SC	ALTO VALE DO ITAJAI (SC)	28	28	0	100%
SC	ALTO VALE DO RIO DO PEIXE (SC)	20	20	0	100%
SC	CARBONIFERA (SC)	12	12	0	100%
SC	EXTREMO OESTE (SC)	30	30	0	100%
SC	FOZ DO RIO ITAJAI (SC)	11	11	0	100%
SC	GRANDE FLORIANOPOLIS (SC)	22	22	0	100%
SC	MEDIO VALE DO ITAJAI (SC)	14	14	0	100%
SC	OESTE (SC)	27	27	0	100%
SC	VALE DO ITAPOCU (SC)	7	7	0	100%
SC	XANXERE (SC)	21	21	0	100%

Fonte: INVESTSUS-Painéis.



O Estado do São Paulo realizou a adesão ao PMAE. No que se refere à adesão dos municípios, 645 (100%) aderiram e 0 (0%) não aderiram. Em relação às regiões de saúde, 62 realizaram a adesão, o que corresponde a (100%). E 18 (100%) macrorregião de saúde realizou a adesão, conforme demonstrado abaixo.

Estado realizou a adesão



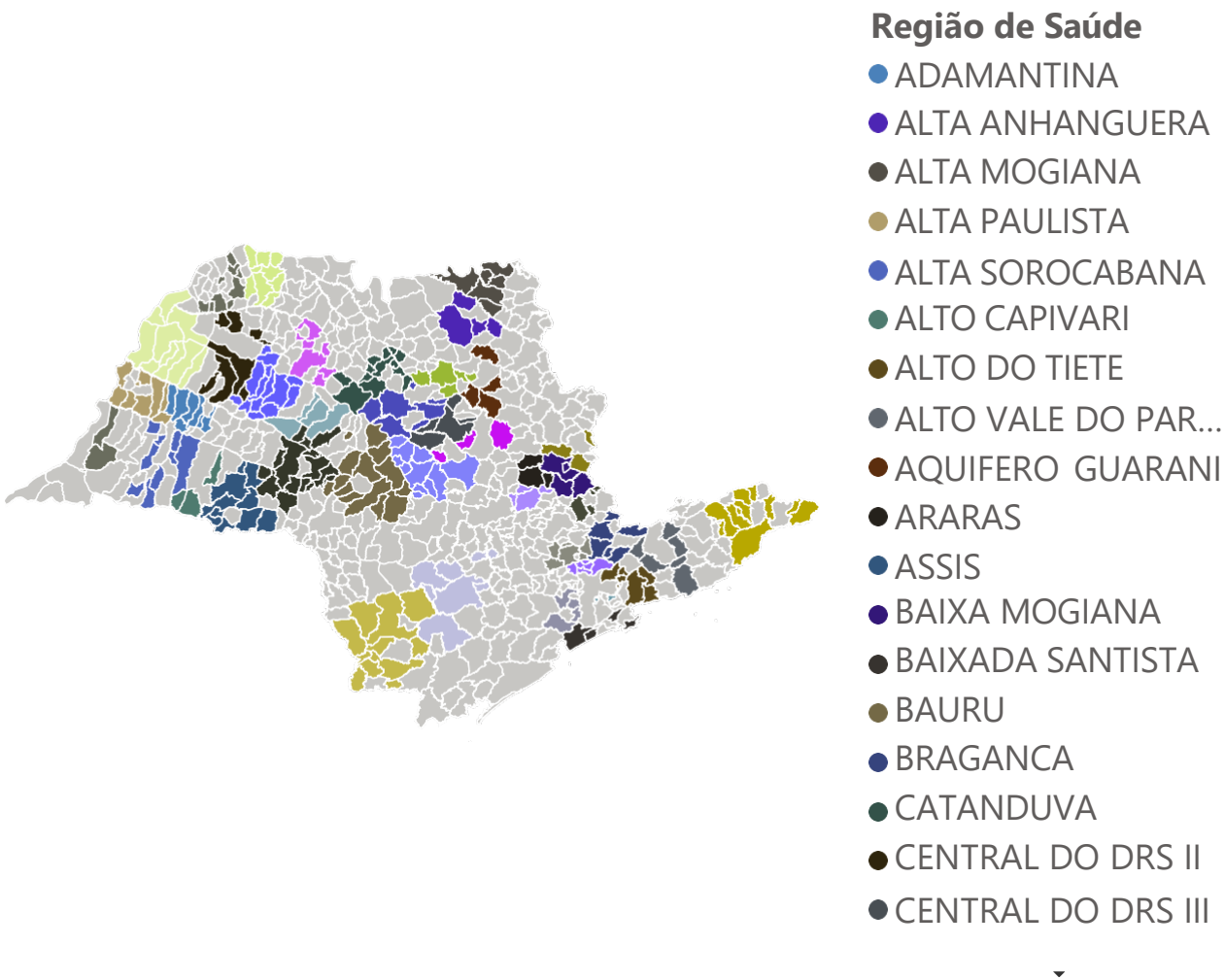
Mapa 49: Adesão dos Municípios de São Paulo ao PMAE.



Adesão ● Aderiu ao PMAE

Fonte: INVESTSUS-Painéis.

Mapa 50: Adesão das regiões de São Paulo ao PMAE.



Fonte: INVESTSUS-Painéis.

Tabela: Adesão dos Municípios por Regiões de saúde de São Paulo ao PMAE.

UF	Região de Saúde (UF)	Total de municípios	Nº de municípios aderidos	Nº de municípios não aderidos	% de adesão da região de saúde
SP	ALTO CAPIVARI (SP)	5	5	0	100%
SP	BAIXADA SANTISTA (SP)	9	9	0	100%
SP	CATANDUVA (SP)	19	19	0	100%
SP	CENTRAL DO DRS III (SP)	8	8	0	100%
SP	EXTREMO OESTE PAULISTA (SP)	5	5	0	100%
SP	GRANDE ABC (SP)	7	7	0	100%
SP	LINS (SP)	8	8	0	100%

Fonte: INVESTSUS-Painéis.



Tabela: Adesão dos Municípios por Regiões de saúde de São Paulo ao PMAE.

UF	Região de Saúde (UF)	Total de municípios	Nº de municípios aderidos	Nº de municípios não aderidos	% de adesão da região de saúde
SP	ADAMANTINA (SP)	10	10	0	100%
SP	ALTA ANHANGUERA (SP)	6	6	0	100%
SP	ALTA MOGIANA (SP)	6	6	0	100%
SP	ALTA PAULISTA (SP)	12	12	0	100%
SP	ALTA SOROCABANA (SP)	19	19	0	100%
SP	ALTO DO TIETE (SP)	11	11	0	100%
SP	ALTO VALE DO PARAIBA (SP)	8	8	0	100%
SP	AQUIFERO GUARANI (SP)	10	10	0	100%
SP	ARARAS (SP)	5	5	0	100%
SP	ASSIS (SP)	12	12	0	100%
SP	BAIXA MOGIANA (SP)	4	4	0	100%
SP	BAURU (SP)	18	18	0	100%
SP	BRAGANCA (SP)	11	11	0	100%
SP	CENTRAL DO DRS II (SP)	11	11	0	100%
SP	CIRCUITO DA FE E VALE HISTORICO (SP)	17	17	0	100%
SP	CIRCUITO DAS AGUAS (SP)	5	5	0	100%
SP	CONSORCIOS DO DRS II (SP)	17	17	0	100%
SP	CORACAO DO DRS III (SP)	6	6	0	100%
SP	FERNANDOPOLIS (SP)	13	13	0	100%
SP	FRANCO DA ROCHA (SP)	5	5	0	100%
SP	HORIZONTE VERDE (SP)	9	9	0	100%
SP	ITAPETININGA (SP)	13	13	0	100%
SP	ITAPEVA (SP)	15	15	0	100%
SP	JALES (SP)	16	16	0	100%
SP	JAU (SP)	12	12	0	100%
SP	JOSE BONIFACIO (SP)	11	11	0	100%
SP	JUNDIAI (SP)	7	7	0	100%
SP	LAGOS DO DRS II (SP)	12	12	0	100%
SP	LIMEIRA (SP)	4	4	0	100%
SP	LITORAL NORTE (SP)	4	4	0	100%
SP	MANANCIAIS (SP)	8	8	0	100%
SP	MANTIQUEIRA (SP)	8	8	0	100%
SP	MARILIA (SP)	19	19	0	100%
SP	NOROESTE DO DRS III (SP)	10	10	0	100%
SP	NORTE - BARRETOS (SP)	10	10	0	100%
SP	OURINHOS (SP)	13	13	0	100%
SP	PIRACICABA (SP)	11	11	0	100%
SP	POLO CUESTA (SP)	13	13	0	100%
SP	PONTAL DO PARANAPANEMA (SP)	4	4	0	100%
SP	REGIAO METROPOLITANA DE CAMPINAS (SP)	19	19	0	100%
SP	RIO CLARO (SP)	6	6	0	100%
SP	RIO PARDO (SP)	8	8	0	100%
SP	ROTA DOS BANDEIRANTES (SP)	7	7	0	100%
SP	SANTA FE DO SUL (SP)	6	6	0	100%
SP	SAO JOSE DO RIO PRETO (SP)	20	20	0	100%
SP	SAO PAULO (SP)	1	1	0	100%
SP	SOROCABA (SP)	20	20	0	100%
SP	SUL - BARRETOS (SP)	8	8	0	100%
SP	TRES COLINAS (SP)	10	10	0	100%
SP	TUPA (SP)	8	8	0	100%
SP	VALE DAS CACHOEIRAS (SP)	7	7	0	100%
SP	VALE DO JURUMIRIM (SP)	17	17	0	100%
SP	VALE DO PARAIBA/REGIAO SERRANA (SP)	10	10	0	100%
SP	VALE DO RIBEIRA (SP)	15	15	0	100%
SP	VOTUPORANGA (SP)	17	17	0	100%

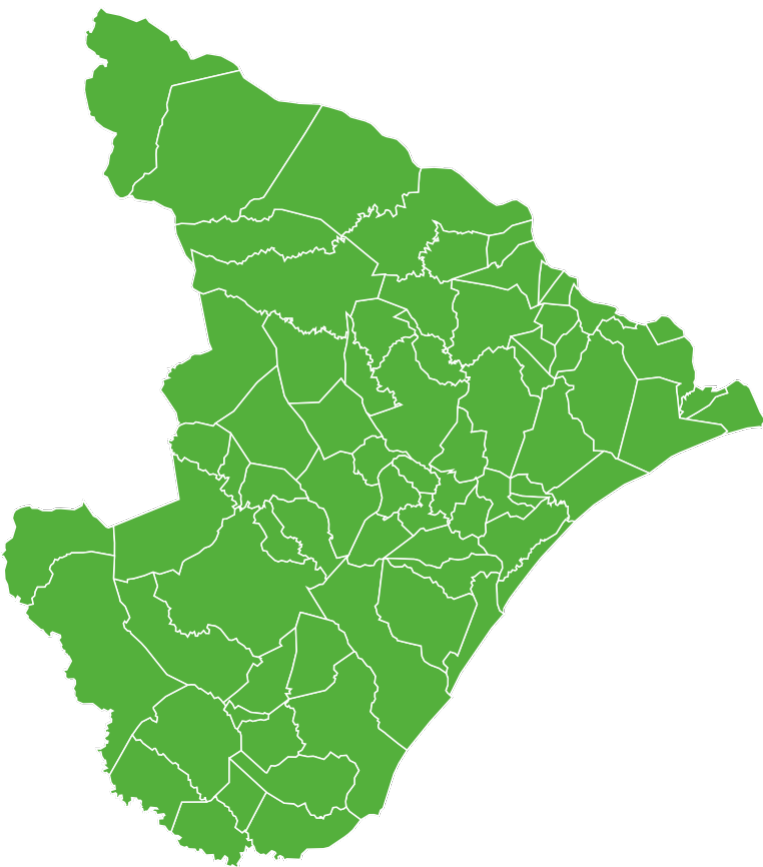
Fonte: INVESTSUS-Painéis.

O Estado do Sergipe realizou a adesão ao PMAE. No que se refere à adesão dos municípios, 75 (100%) aderiram e 0 (0%) não aderiram. Em relação às regiões de saúde, 7 realizou a adesão, o que corresponde a (100%). E 1 (100%) macrorregião de saúde realizou a adesão, conforme demonstrado abaixo.

Estado realizou a adesão



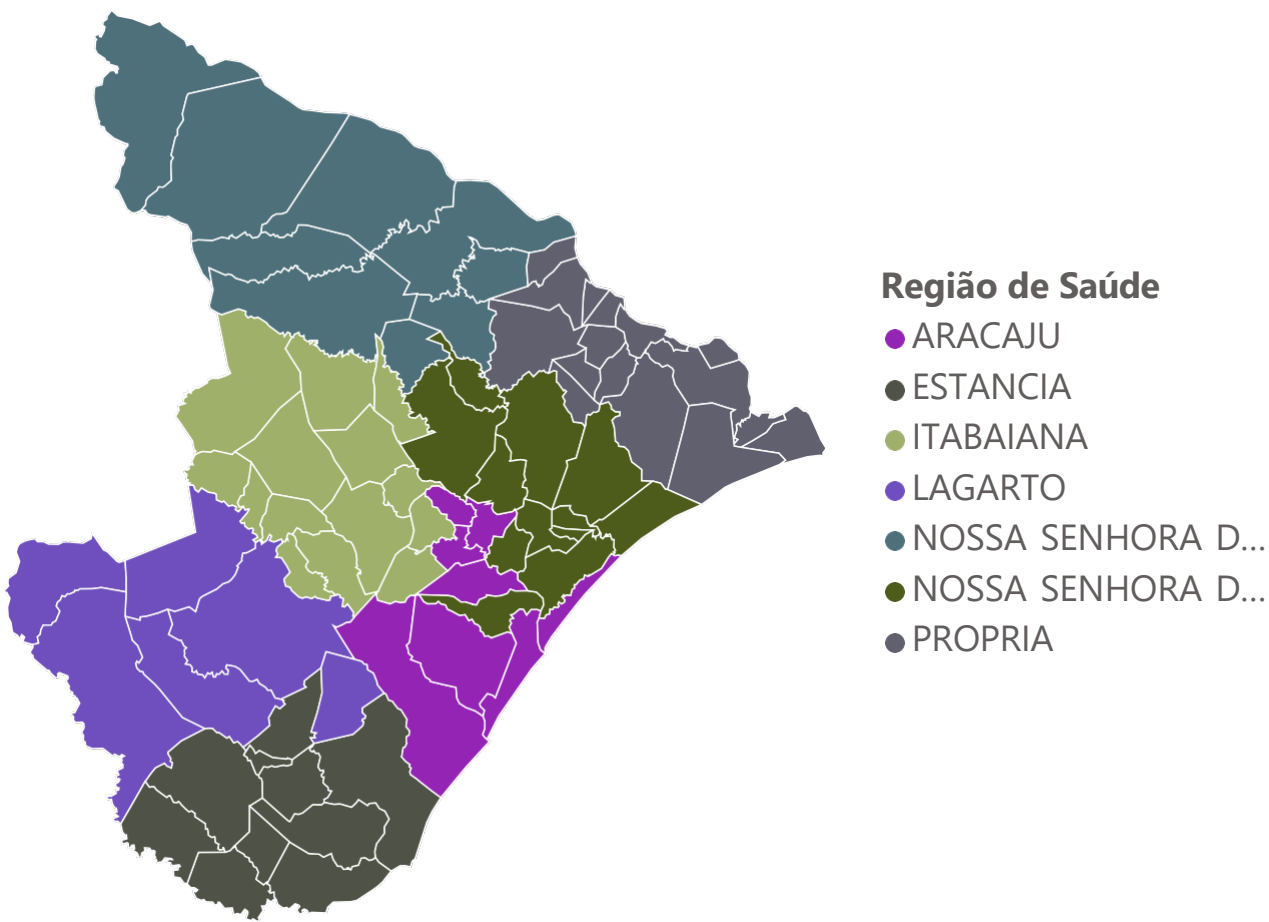
Mapa 51: Adesão dos Municípios de Sergipe ao PMAE.



Adesão ● Aderiu ao PMAE

Fonte: INVESTSUS-Painéis.

Mapa 52: Adesão das regiões de Sergipe ao PMAE.



Fonte: INVESTSUS-Painéis.

Tabela: Adesão dos Municípios por Regiões de saúde de Sergipe ao PMAE.

UF	Região de Saúde (UF)	Total de municípios	Nº de municípios aderidos	Nº de municípios não aderidos	% de adesão da região de saúde
SE	ARACAJU (SE)	8	8	0	100%
SE	ESTANCIA (SE)	10	10	0	100%
SE	ITABAIANA (SE)	14	14	0	100%
SE	LAGARTO (SE)	6	6	0	100%
SE	NOSSA SENHORA DA GLORIA (SE)	9	9	0	100%
SE	NOSSA SENHORA DO SOCORRO (SE)	12	12	0	100%
SE	PROPRIA (SE)	16	16	0	100%

Fonte: INVESTSUS-Painéis.

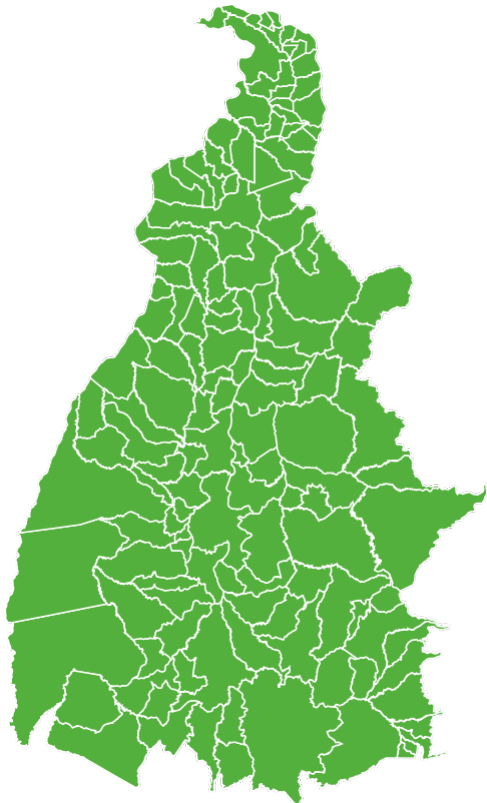


O Estado do Tocantins realizou a adesão ao PMAE. No que se refere à adesão dos municípios, 139 (100%) aderiram e 0 (0%) não aderiram. Em relação às regiões de saúde, 8 realizou a adesão, o que corresponde a (100%). E 2 (100%) macrorregião de saúde realizou a adesão, conforme demonstrado abaixo.

Estado realizou a adesão

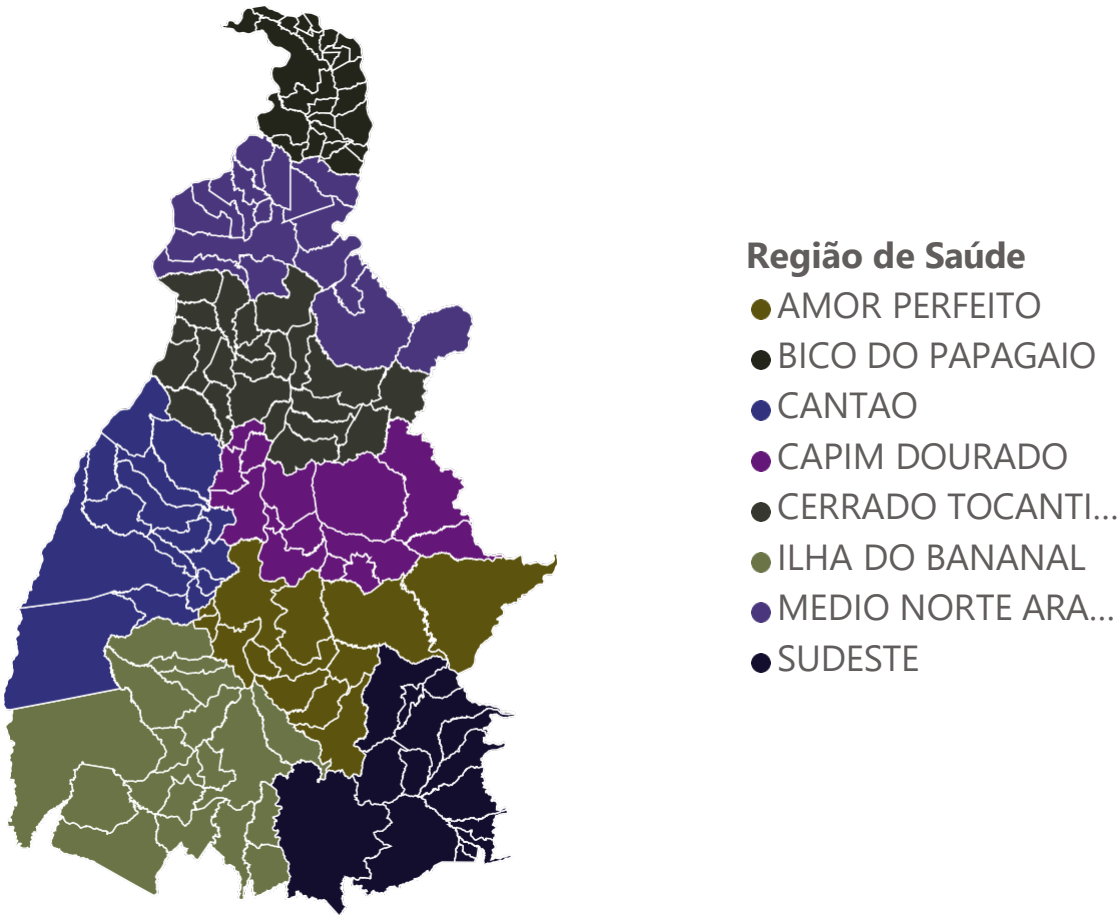


Mapa 53: Adesão dos Municípios do Tocantins ao PMAE.



Adesão ● Aderiu ao PMAE  
Fonte: INVESTSUS-Painéis.

Mapa 54: Adesão das regiões de Tocantins ao PMAE.



Fonte: INVESTSUS-Painéis.

Tabela: Adesão dos Municípios por Regiões de saúde do Tocantins ao PMAE.

UF	Região de Saúde (UF)	Total de municípios	Nº de municípios aderidos	Nº de municípios não aderidos	% de adesão da região de saúde
TO	AMOR PERFEITO (TO)	13	13	0	100%
TO	BICO DO PAPAGAIO (TO)	24	24	0	100%
TO	CANTAO (TO)	15	15	0	100%
TO	CAPIM DOURADO (TO)	14	14	0	100%
TO	CERRADO TOCANTINS ARAGUAIA (TO)	23	23	0	100%
TO	ILHA DO BANANAL (TO)	18	18	0	100%
TO	MEDIO NORTE ARAGUAIA (TO)	17	17	0	100%
TO	SUDESTE (TO)	15	15	0	100%

Fonte: INVESTSUS-Painéis.