




Relatório de Adesão

Brasília, 10 de setembro de 2024



MINISTÉRIO DA
SAÚDE



Sumário

Introdução.....	02
Panorama das adesões no Brasil.....	03
Adesões municipais.....	04
Adesões das regiões de saúde.....	05
Acre.....	10
Alagoas.....	11
Amapá.....	12
Amazonas.....	13
Bahia.....	14
Ceará.....	16
Distrito Federal.....	17
Espírito Santo.....	18
Goiás.....	19
Maranhão.....	21
Mato Grosso.....	23
Mato Grosso do Sul.....	24
Minas Gerais.....	25
Pará.....	28
Paraíba.....	29
Paraná.....	31
Pernambuco.....	33
Piauí.....	34
Rio de Janeiro.....	35
Rio Grande do Norte.....	36
Rio Grande do Sul.....	37
Rondônia.....	39
Roraima.....	40
Santa Catarina.....	41
São Paulo.....	42
Sergipe.....	43
Tocantins.....	44

Introdução

O Programa Nacional de Expansão e Qualificação da Atenção Ambulatorial Especializada (PMAE), também conhecido como Programa Mais Acesso a Especialistas, instituído por meio da [Portaria GM/MS Nº 3.492, de 8 de abril de 2024](#), objetiva ampliar e qualificar o cuidado e o acesso à Atenção Especializada em Saúde (AES).

O foco é tornar o acesso do paciente às consultas e aos exames especializados o mais rápido possível e com menos burocracia, a partir do encaminhamento realizado pelas equipes de Atenção Primária (eAP), por exemplo a Equipe de Saúde da Família - eSF.

Para operacionalização do PMAE, a [Portaria SAES/MS Nº 1640, de 7 de maio de 2024](#) estabeleceu uma etapa de adesão dos municípios, dos estados e do Distrito Federal, que está disponível para ser realizada desde 30/04/2024 no Sistema de Investimento do SUS – InvestSUS (<https://investsus.saude.gov.br>).

Este relatório apresenta a adesão ao PMAE pelos gestores municipais, estaduais e distrital. Inicialmente, explicita um panorama das adesões no Brasil. Em seguida, mostra a adesão geral pelos estados e municípios. Por fim, detalha as adesões nas Regiões de Saúde e em cada unidade da federação.

No Brasil, foram realizadas 4.815 adesões ao PMAE, representando (86%) do país. Até o momento, 23 unidades federativas e 4.792 municípios aderiram ao Programa, totalizando, 283 regiões de saúde e 62 macrorregiões, conforme apresentado abaixo.

4815

Total de Adesões

86%

23

Unidades Federativas

85%

4792

Municípios

86%

283

Regiões de Saúde

65%

62

Macrorregião de Saúde

52%

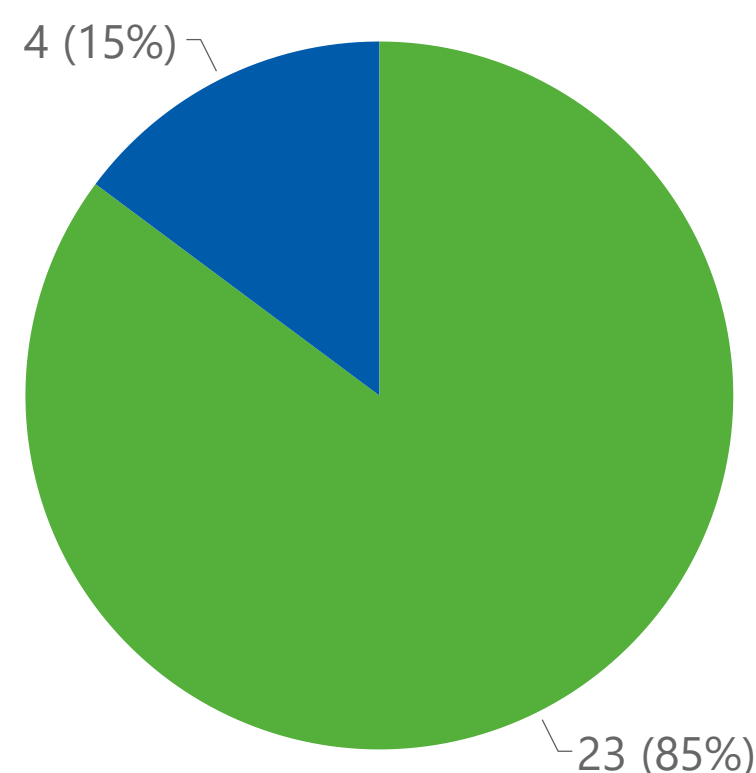
Mapa 1: Adesão dos Estados e DF

Gráfico 1: Percentual de Adesão por UF



Legenda ● Aderiu ao PMAE ● Não aderiu ao PMAE

Fonte: INVESTSUS-Painéis.



Legenda ● Aderiu ao PMAE ● Não aderiu ao PMAE

Fonte: INVESTSUS-Painéis.

Dos 5.568 municípios brasileiros, 4.792 realizaram a adesão ao PMAE, totalizando (86%) do país, conforme demonstrado abaixo.

Gráfico 2: Percentual de adesões de municípios ao PMAE por UF

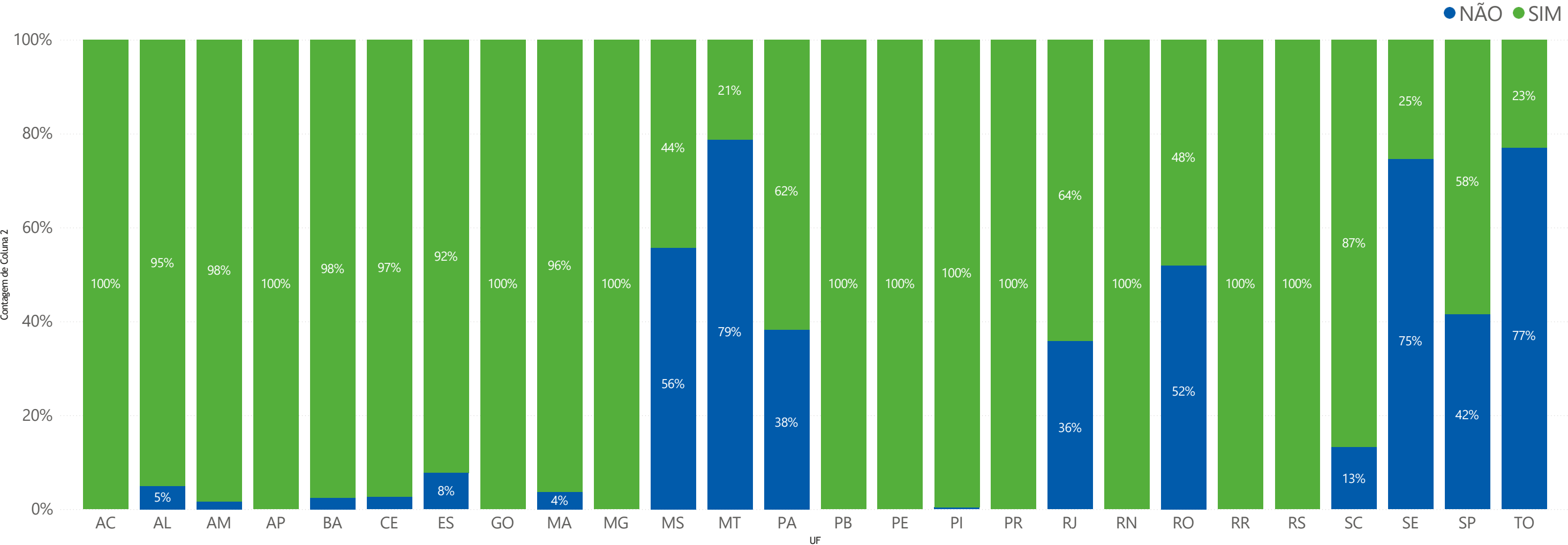
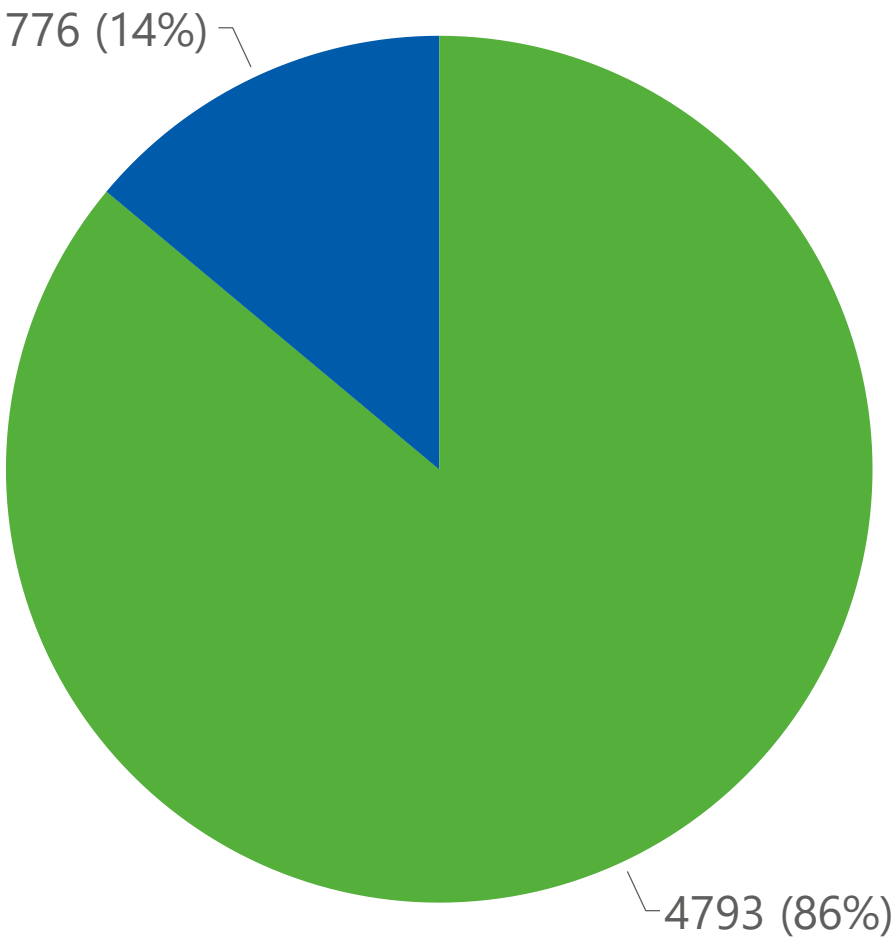


Gráfico 3: Adesão ao PMAE por Municípios



Adesão ● SIM ● NÃO

Fonte: INVESTSUS-Painéis.

Tabela 1: Adesão dos Municípios por UF

UF	Total de Municípios	Nº de Municípios Aderidos	% de adesão
AC	22	22	100%
AL	102	97	95%
AM	62	61	98%
AP	16	16	100%
BA	417	407	98%
CE	184	179	97%
ES	78	72	92%
GO	246	246	100%
MA	217	209	96%
MG	853	853	100%
MS	79	35	44%
MT	141	30	21%
PA	144	89	62%
PB	223	223	100%
PE	184	184	100%
PI	224	223	100%
PR	399	399	100%
RJ	92	59	64%
RN	167	167	100%
RO	52	25	48%
RR	15	15	100%
RS	497	497	100%
SC	295	256	87%
SE	75	19	25%
SP	645	377	58%
TO	139	32	23%
Total	5568	4792	86%

Fonte: INVESTSUS-Painéis.

Quanto às regiões de saúde, 283 estão totalmente aderidas ao PMAE, o que abrange 3.682 municípios, conforme detalhamento abaixo.



Tabela 2: Adesão das Regiões de Saúde ao PMAE

UF	Região de Saúde (UF)	Total de Municípios	Nº de municípios aderidos	% de adesão da região de saúde
AC	Alto Acre (AC)	4	4	100%
AC	Baixo Acre e Purus (AC)	11	11	100%
AC	Juruá e Tarauacá/Envira (AC)	7	7	100%
AL	10ª Região de Saúde (AL)	7	7	100%
AL	1ª Região de Saúde (AL)	12	12	100%
AL	3ª Região de Saúde (AL)	11	11	100%
AL	4ª Região de Saúde (AL)	9	9	100%
AL	8ª Região de Saúde (AL)	8	8	100%
AL	9ª Região de Saúde (AL)	14	14	100%
AM	Alto Solimões (AM)	9	9	100%
AM	Baixo Amazonas (AM)	5	5	100%
AM	Manaus, Entorno e Alto Rio Negro (AM)	12	12	100%
AM	Médio Amazonas (AM)	6	6	100%
AM	Regional Juruá (AM)	6	6	100%
AM	Regional Purus (AM)	5	5	100%
AM	Rio Madeira (AM)	5	5	100%
AM	Triângulo (AM)	6	6	100%
AP	Área Central (AP)	7	7	100%
AP	Área Norte (AP)	5	5	100%
AP	Área Sudoeste (AP)	4	4	100%
BA	Alagoinhas (BA)	18	18	100%
BA	Barreiras (BA)	15	15	100%
BA	Brumado (BA)	20	20	100%
BA	Cruz das Almas (BA)	9	9	100%
BA	Feira de Santana (BA)	28	28	100%
BA	Ibotirama (BA)	9	9	100%
BA	Ilhéus (BA)	8	8	100%
BA	Irecê (BA)	19	19	100%
BA	Itaberaba (BA)	14	14	100%
BA	Itabuna (BA)	22	22	100%
BA	Itapetinga (BA)	12	12	100%
BA	Jacobina (BA)	19	19	100%
BA	Jequié (BA)	26	26	100%
BA	Juazeiro (BA)	10	10	100%
BA	Paulo Afonso (BA)	9	9	100%
BA	Ribeira do Pombal (BA)	15	15	100%
BA	Santa Maria da Vitória (BA)	12	12	100%
BA	Santo Antônio de Jesus (BA)	22	22	100%
BA	Senhor do Bonfim (BA)	9	9	100%
BA	Serrinha (BA)	19	19	100%

Fonte: INVESTSUS-Painéis.

Tabela 2: Adesão das Regiões de Saúde ao PMAE

UF	Região de Saúde (UF)	Total de Municípios	Nº de municípios aderidos	% de adesão da região de saúde
BA	Valença (BA)	12	12	100%
BA	Vitória da Conquista (BA)	20	20	100%
CE	4ª RS Litoral Leste/Jaguaribe (CE)	20	20	100%
CE	5ª RS SOBRAL (CE)	55	55	100%
DF	Distrito Federal (DF)	1	1	100%
GO	Central (GO)	26	26	100%
GO	Centro Sul (GO)	25	25	100%
GO	Entorno Norte (GO)	8	8	100%
GO	Entorno Sul (GO)	7	7	100%
GO	Estrada de Ferro (GO)	18	18	100%
GO	Nordeste I (GO)	5	5	100%
GO	Nordeste II (GO)	11	11	100%
GO	Norte (GO)	13	13	100%
GO	Oeste I (GO)	16	16	100%
GO	Oeste II (GO)	13	13	100%
GO	Pirineus (GO)	10	10	100%
GO	Rio Vermelho (GO)	17	17	100%
GO	São Patrício I (GO)	20	20	100%
GO	São Patrício II (GO)	8	8	100%
GO	Serra da Mesa (GO)	9	9	100%
GO	Sudoeste I (GO)	18	18	100%
GO	Sudoeste II (GO)	10	10	100%
GO	Sul (GO)	12	12	100%
MA	Açailândia (MA)	8	8	100%
MA	Balsas (MA)	13	13	100%
MA	Barra do Corda (MA)	6	6	100%
MA	Caxias (MA)	7	7	100%
MA	Chapadinha (MA)	13	13	100%
MA	Codó (MA)	6	6	100%
MA	Imperatriz (MA)	16	16	100%
MA	Pedreiras (MA)	13	13	100%
MA	Pinheiro (MA)	17	17	100%
MA	Santa Inês (MA)	13	13	100%
MA	São João dos Patos (MA)	15	15	100%
MA	São Luís (MA)	5	5	100%
MA	Timon (MA)	4	4	100%
MA	Viana (MA)	11	11	100%
MG	Águas Formosas (MG)	8	8	100%
MG	Além Paraíba (MG)	5	5	100%
MG	Alfenas/Machado (MG)	16	16	100%
MG	Almenara/Jacinto (MG)	14	14	100%
MG	Araçuaí (MG)	6	6	100%
MG	Araxá (MG)	8	8	100%
MG	Barbacena (MG)	15	15	100%
MG	Belo Horizonte/Nova Lima/Santa Luzia (MG)	13	13	100%
MG	Betim (MG)	13	13	100%
MG	Bocaiúva (MG)	6	6	100%
MG	Bom Despacho (MG)	7	7	100%
MG	Brasília de Minas (MG)	10	10	100%
MG	Campo Belo (MG)	7	7	100%
MG	Carangola (MG)	11	11	100%
MG	Caratinga (MG)	13	13	100%
MG	Cássia (MG)	5	5	100%
MG	Congonhas (MG)	6	6	100%
MG	Conselheiro Lafaiete (MG)	12	12	100%
MG	Contagem (MG)	3	3	100%
MG	Coração de Jesus (MG)	5	5	100%
MG	Coronel Fabriciano/Timóteo (MG)	8	8	100%
MG	Curvelo (MG)	11	11	100%
MG	Diamantina/Itamarandiba (MG)	12	12	100%
MG	Divinópolis (MG)	8	8	100%
MG	Formiga (MG)	8	8	100%
MG	Francisco Sá (MG)	6	6	100%

Fonte: INVESTSUS-Painéis.

Tabela 2: Adesão das Regiões de Saúde ao PMAE

UF	Região de Saúde (UF)	Total de Municípios	Nº de municípios aderidos	% de adesão da região de saúde
MG	Frutal/Iturama (MG)	11	11	100%
MG	Governador Valadares (MG)	25	25	100%
MG	Guanhães (MG)	9	9	100%
MG	Guaxupé (MG)	8	8	100%
MG	Ipatinga (MG)	14	14	100%
MG	Itabira (MG)	13	13	100%
MG	Itajubá (MG)	15	15	100%
MG	Itambacuri (MG)	6	6	100%
MG	Itaobim (MG)	6	6	100%
MG	Itaúna (MG)	4	4	100%
MG	Ituiutaba (MG)	9	9	100%
MG	Janaúba/Monte Azul (MG)	15	15	100%
MG	Januária (MG)	5	5	100%
MG	João Monlevade (MG)	5	5	100%
MG	João Pinheiro (MG)	3	3	100%
MG	Juiz de Fora (MG)	12	12	100%
MG	Lagoa da Prata/Santo Antônio do Monte (MG)	5	5	100%
MG	Lavras (MG)	10	10	100%
MG	Leopoldina/Cataguases (MG)	10	10	100%
MG	Lima Duarte (MG)	13	13	100%
MG	Manga (MG)	5	5	100%
MG	Manhuaçu (MG)	23	23	100%
MG	Mantena (MG)	8	8	100%
MG	Montes Claros (MG)	6	6	100%
MG	Muriae (MG)	11	11	100%
MG	Nanuque (MG)	3	3	100%
MG	Oliveira/Santo Antônio do Amparo (MG)	6	6	100%
MG	Ouro Preto (MG)	3	3	100%
MG	Padre Paraíso (MG)	4	4	100%
MG	Pará de Minas/Nova Serrana (MG)	8	8	100%
MG	Passos (MG)	9	9	100%
MG	Patos de Minas (MG)	11	11	100%
MG	Patrocínio/Monte Carmelo (MG)	9	9	100%
MG	Peçanha/São João Evangelista/Santa Maria do Suaçuí (MG)	11	11	100%
MG	Pedra azul (MG)	5	5	100%
MG	Pirapora (MG)	7	7	100%
MG	Piumhi (MG)	7	7	100%
MG	Poços de Caldas (MG)	6	6	100%
MG	Ponte Nova (MG)	21	21	100%
MG	Pouso Alegre (MG)	32	32	100%
MG	Resplendor (MG)	7	7	100%
MG	Salinas (MG)	6	6	100%
MG	Santos Dumont (MG)	3	3	100%
MG	São Francisco (MG)	5	5	100%
MG	São Gotardo (MG)	7	7	100%
MG	São João Del Rei (MG)	18	18	100%
MG	São João Nepomuceno/Bicas (MG)	9	9	100%
MG	São Lourenço (MG)	24	24	100%
MG	São Sebastião do Paraíso (MG)	6	6	100%
MG	Serro (MG)	5	5	100%
MG	Sete Lagoas (MG)	24	24	100%
MG	Taiobeiras (MG)	10	10	100%
MG	Teófilo Otoni/Malacacheta (MG)	11	11	100%
MG	Três Corações (MG)	5	5	100%
MG	Três Pontas (MG)	5	5	100%
MG	Turmalina/Minas Novas/Capelinha (MG)	8	8	100%
MG	Ubá (MG)	20	20	100%
MG	Uberaba (MG)	8	8	100%
MG	Uberlândia/Araguari (MG)	9	9	100%
MG	Unaí/Paracatu (MG)	12	12	100%
MG	Varginha (MG)	6	6	100%

Fonte: INVESTSUS-Painéis.

Tabela 2: Adesão das Regiões de Saúde ao PMAE

UF	Região de Saúde (UF)	Total de Municípios	Nº de municípios aderidos	% de adesão da região de saúde
MG	Vespasiano/Lagoa Santa (MG)	7	7	100%
MG	Viçosa (MG)	9	9	100%
MS	Três Lagoas (MS)	10	10	100%
PA	Marajó II (PA)	7	7	100%
PA	Metropolitana I (PA)	5	5	100%
PB	10ª Região (PB)	9	9	100%
PB	11ª Região (PB)	7	7	100%
PB	12ª Região (PB)	14	14	100%
PB	13ª Região (PB)	6	6	100%
PB	14ª Região (PB)	11	11	100%
PB	15ª Região (PB)	14	14	100%
PB	16ª Região (PB)	15	15	100%
PB	1ª Região Mata Atlântica (PB)	14	14	100%
PB	2ª Região (PB)	25	25	100%
PB	3ª Região (PB)	12	12	100%
PB	4ª Região (PB)	12	12	100%
PB	5ª Região (PB)	17	17	100%
PB	6ª Região (PB)	24	24	100%
PB	7ª Região (PB)	18	18	100%
PB	8ª Região (PB)	10	10	100%
PB	9ª Região (PB)	15	15	100%
PE	Afogados da Ingazeira (PE)	12	12	100%
PE	Arcoverde (PE)	13	13	100%
PE	Caruaru (PE)	32	32	100%
PE	Garanhuns (PE)	21	21	100%
PE	Goiana (PE)	10	10	100%
PE	Limoeiro (PE)	20	20	100%
PE	Ouricuri (PE)	11	11	100%
PE	Palmares (PE)	22	22	100%
PE	Petrolina (PE)	7	7	100%
PE	Recife (PE)	19	19	100%
PE	Salgueiro (PE)	7	7	100%
PE	Serra Talhada (PE)	10	10	100%
PI	Carnaubais (PI)	15	15	100%
PI	Chapada Vale do Rio Itaim (PI)	16	16	100%
PI	Cocais (PI)	23	23	100%
PI	Entre Rios (PI)	31	31	100%
PI	Planície Litorânea (PI)	11	11	100%
PI	Serra da Capivara (PI)	20	20	100%
PI	Tabuleiros do Alto Parnaíba (PI)	5	5	100%
PI	Vale do Canindé (PI)	14	14	100%
PI	Vale do Rio Guaribas (PI)	26	26	100%
PI	Vale do Sambito (PI)	14	14	100%
PI	Vale dos Rios Piauí e Itaueiras (PI)	28	28	100%
PR	10ª RS Cascavel (PR)	25	25	100%
PR	11ª RS Campo Mourão (PR)	25	25	100%
PR	12ª RS Umuarama (PR)	21	21	100%
PR	13ª RS Cianorte (PR)	11	11	100%
PR	14ª RS Paranavaí (PR)	28	28	100%
PR	15ª RS Maringá (PR)	30	30	100%
PR	16ª RS Apucarana (PR)	17	17	100%
PR	17ª RS Londrina (PR)	21	21	100%
PR	18ª RS Cornélio Procópio (PR)	21	21	100%
PR	19ª RS Jacarezinho (PR)	22	22	100%
PR	1ª RS Paranaguá (PR)	7	7	100%
PR	20ª RS Toledo (PR)	18	18	100%
PR	21ª RS Telêmaco Borba (PR)	7	7	100%
PR	22ª RS Ivaiporã (PR)	16	16	100%
PR	2ª RS Metropolitana (PR)	29	29	100%
PR	3ª RS Ponta Grossa (PR)	12	12	100%
PR	4ª RS Irati (PR)	9	9	100%
PR	5ª RS Guarapuava (PR)	20	20	100%
PR	6ª RS União da Vitória (PR)	9	9	100%
PR	7ª RS Pato Branco (PR)	15	15	100%

Fonte: INVESTSUS-Painéis.

Tabela 2: Adesão das Regiões de Saúde ao PMAE

UF	Região de Saúde (UF)	Total de Municípios	Nº de municípios aderidos	% de adesão da região de saúde
PR	8ª RS Francisco Beltrão (PR)	27	27	100%
PR	9ª RS Foz do Iguaçu (PR)	9	9	100%
RJ	Médio Paraíba (RJ)	12	12	100%
RN	1ª Região de Saúde - São José de Mipibu (RN)	27	27	100%
RN	2ª Região de Saúde - Mossoró (RN)	14	14	100%
RN	3ª Região de Saúde - João Câmara (RN)	26	26	100%
RN	4ª Região de Saúde - Caicó (RN)	25	25	100%
RN	5ª Região de Saúde - Santa Cruz (RN)	21	21	100%
RN	6ª Região de Saúde - Pau dos Ferros (RN)	37	37	100%
RN	7ª Região de Saúde - Metropolitana (RN)	5	5	100%
RN	8ª Região de Saúde - Açu (RN)	12	12	100%
RO	Cone Sul (RO)	7	7	100%
RR	Centro Norte (RR)	9	9	100%
RR	Sul (RR)	6	6	100%
RS	Região 01 - Verdes Campos (RS)	22	22	100%
RS	Região 02 - Entre Rios (RS)	11	11	100%
RS	Região 03 - Fronteira Oeste (RS)	11	11	100%
RS	Região 04 - Belas Praias (RS)	12	12	100%
RS	Região 05 - Bons Ventos (RS)	11	11	100%
RS	Região 06 - Vale do Paranhana e Costa Serra (RS)	8	8	100%
RS	Região 07 - Vale dos Sinos (RS)	15	15	100%
RS	Região 08 - Vale do Caí e Metropolitana (RS)	18	18	100%
RS	Região 09 - Carbonífera/Costa Doce (RS)	20	20	100%
RS	Região 10 - Capital e Vale do Gravataí (RS)	6	6	100%
RS	Região 11 - Sete Povos das Missões (RS)	24	24	100%
RS	Região 12 - Portal das Missões (RS)	12	12	100%
RS	Região 13 - Diversidade (RS)	20	20	100%
RS	Região 14 - Fronteira Noroeste (RS)	22	22	100%
RS	Região 15 - Caminho das Águas (RS)	26	26	100%
RS	Região 16 - Alto Uruguai Gaúcho (RS)	33	33	100%
RS	Região 17 - Planalto (RS)	28	28	100%
RS	Região 18 - Araucárias (RS)	20	20	100%
RS	Região 19 - Botucaraí (RS)	14	14	100%
RS	Região 20 - Rota da Produção (RS)	26	26	100%
RS	Região 21 - Sul (RS)	21	21	100%
RS	Região 22 - Pampa (RS)	6	6	100%
RS	Região 23 - Caxias e Hortênsias (RS)	6	6	100%
RS	Região 24 - Campos de Cima da Serra (RS)	9	9	100%
RS	Região 25 - Vinhedos e Basalto (RS)	22	22	100%
RS	Região 26 - Uva Vale (RS)	12	12	100%
RS	Região 27 - Jacuí Centro (RS)	12	12	100%
RS	Região 28 - Vinte e Oito (RS)	13	13	100%
RS	Região 29 - Vales e Montanhas (RS)	27	27	100%
RS	Região 30 - Vale da Luz (RS)	10	10	100%
SC	Alto Uruguai Catarinense (SC)	13	13	100%
SC	Grande Florianópolis (SC)	22	22	100%
SC	Meio Oeste (SC)	20	20	100%
SC	Nordeste (SC)	6	6	100%
SC	Planalto Norte (SC)	13	13	100%
SC	Vale do Itapocú (SC)	7	7	100%
SP	Bragança (SP)	11	11	100%
SP	Central do DRS III (SP)	8	8	100%
SP	Fernandópolis (SP)	13	13	100%
SP	Grande ABC (SP)	7	7	100%
SP	José Bonifácio (SP)	11	11	100%

Fonte: INVESTSUS-Painéis.

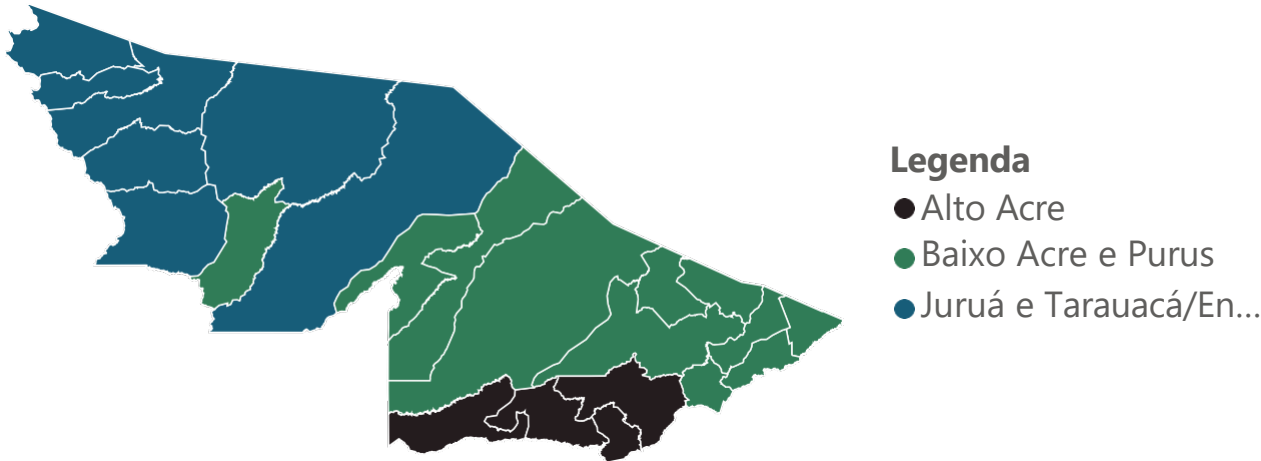
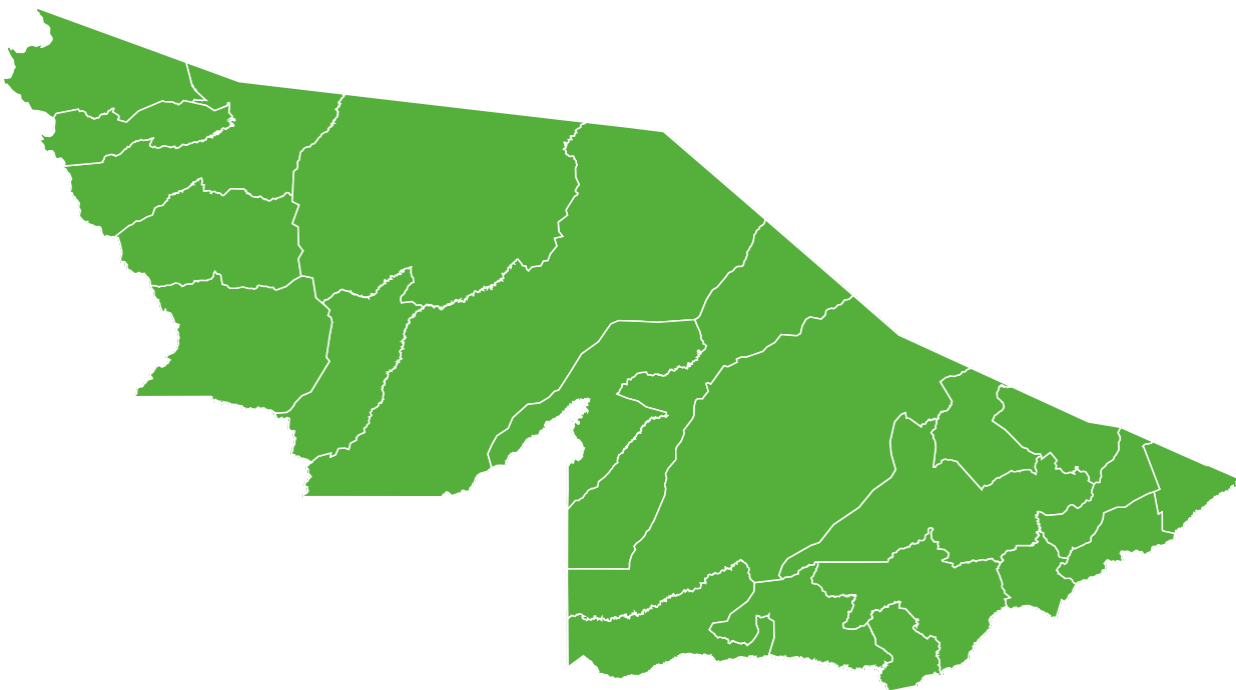
O Estado do Acre realizou a adesão ao PMAE. No que se refere à adesão dos municípios 22, (100%) aderiram e 0 (0%) não aderiram. Em relação às regiões de saúde, 3 realizaram a adesão, o que corresponde a (100%). E 1 (100%) macrorregião de saúde realizou a adesão, conforme demonstrado abaixo.

Estado realizou a adesão



Mapa 2: Adesão dos Municípios do Acre ao PMAE.

Mapa 3: Adesão das regiões do Acre PMAE.



Legenda ● Aderiu ao PMAE
Fonte: INVESTSUS-Painéis.

Fonte: INVESTSUS-Painéis.

Tabela: Adesão dos Municípios e das Regiões de saúde do Acre ao PMAE.

UF	Região de Saúde (UF)	Total de municípios	Nº de municípios aderidos	Nº de municípios não aderidos	% de adesão da região de saúde
AC	Alto Acre (AC)	4	4	0	100%
AC	Baixo Acre e Purus (AC)	11	11	0	100%
AC	Juruá e Tarauacá/Envira (AC)	7	7	0	100%

Fonte: INVESTSUS-Painéis.

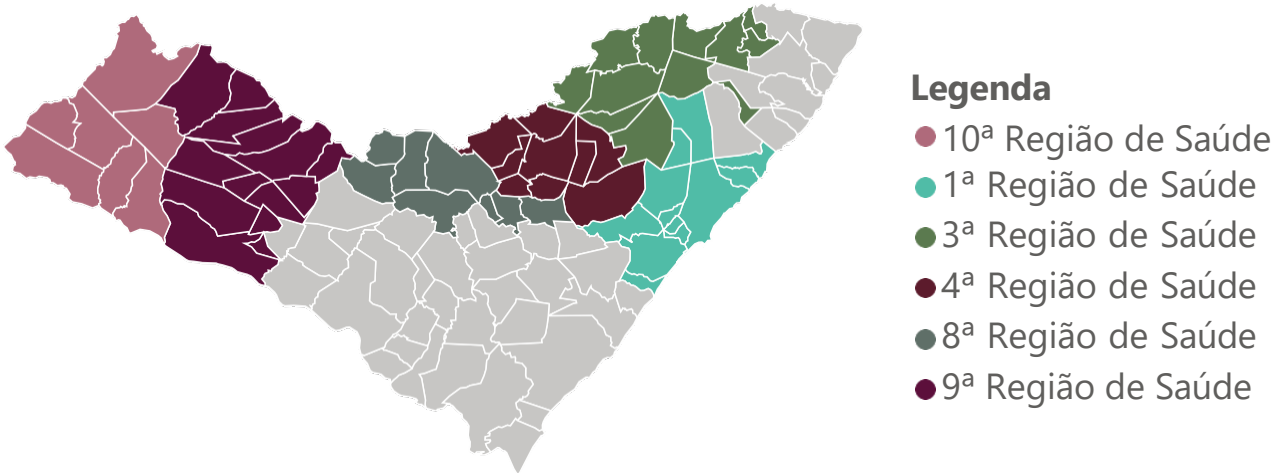
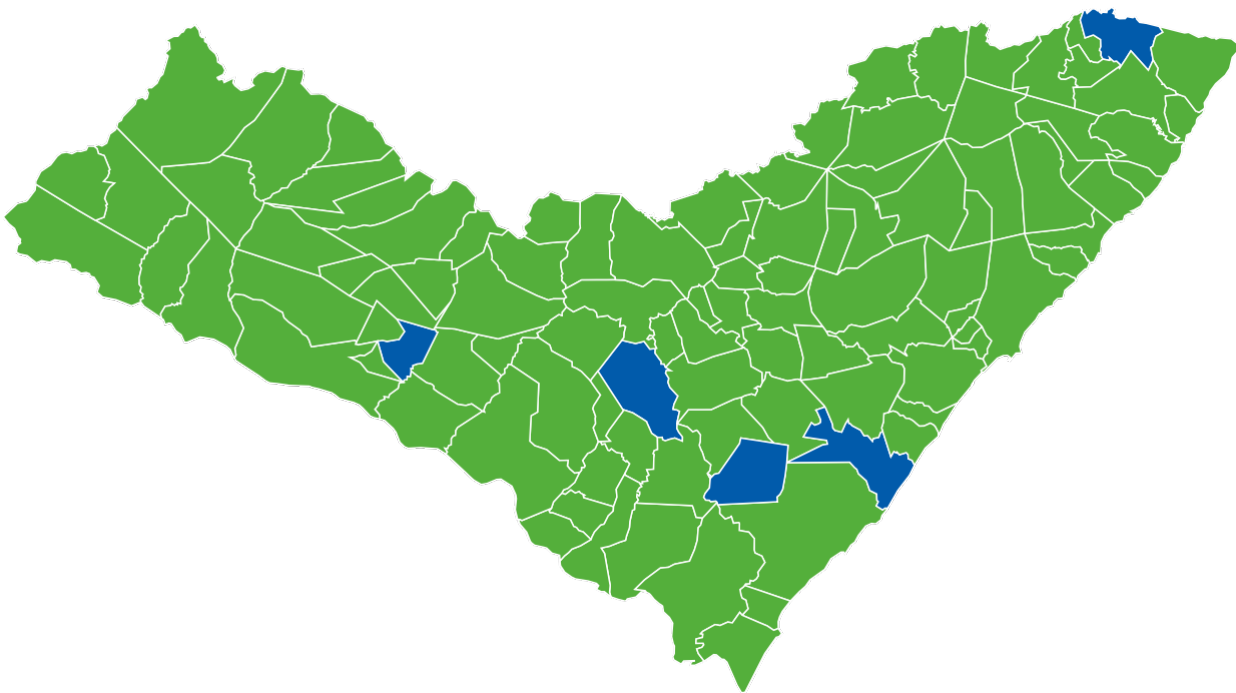
O Estado de Alagoas não realizou a adesão ao PMAE. No que se refere à adesão dos municípios, 97 (95%) aderiram e 5 (5%) não aderiram. Em relação às regiões de saúde, 6 realizaram a adesão, o que corresponde a (60%). E 0 (0%) macrorregião de saúde realizou a adesão, conforme demonstrado abaixo.

Estado não realizou a adesão



Mapa 4: Adesão dos Municípios de Alagoas ao PMAE.

Mapa 5: Adesão das regiões de Alagoas ao PMAE.



Adesão ● Aderiu ao PMAE ● Não aderiu ao PMAE

Fonte: INVESTSUS-Painéis.

Fonte: INVESTSUS-Painéis.

Tabela: Adesão dos Municípios por Regiões de saúde de Alagoas ao PMAE.

UF	Região de Saúde (UF)	Total de municípios	Nº de municípios aderidos	Nº de municípios não aderidos	% de adesão da região de saúde
AL	10ª Região de Saúde (AL)	7	7	0	100%
AL	1ª Região de Saúde (AL)	12	12	0	100%
AL	3ª Região de Saúde (AL)	11	11	0	100%
AL	4ª Região de Saúde (AL)	9	9	0	100%
AL	8ª Região de Saúde (AL)	8	8	0	100%
AL	9ª Região de Saúde (AL)	14	14	0	100%

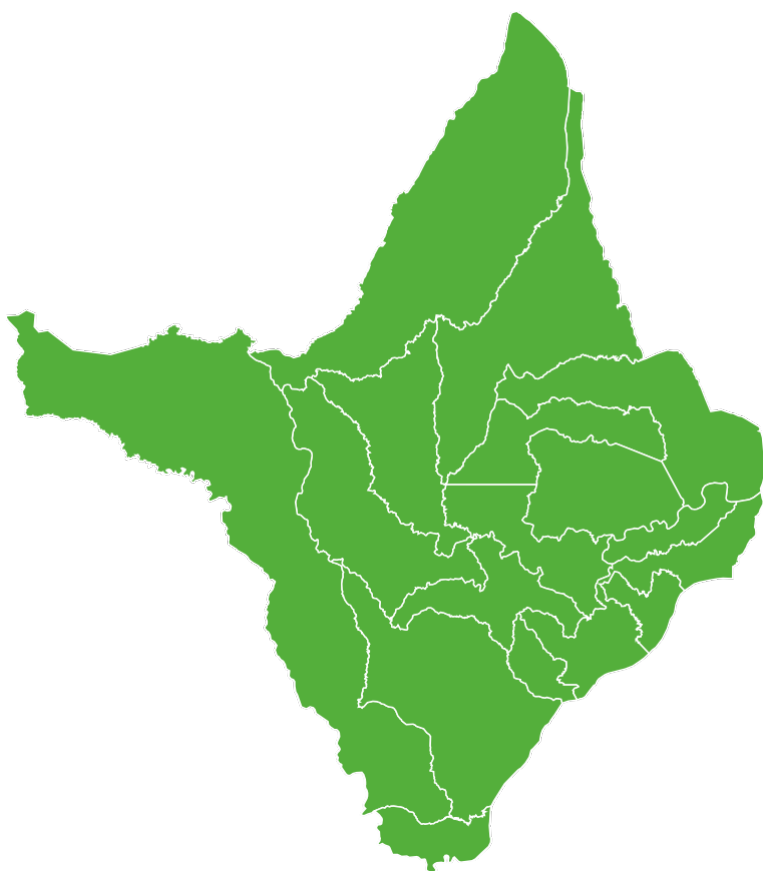
Fonte: INVESTSUS-Painéis.

O Estado do Amapá realizou a adesão ao PMAE. No que se refere à adesão dos municípios, 16 (100%) aderiram e 0 (0%) não aderiram. Em relação às regiões de saúde, 3 realizaram a adesão, o que corresponde a (100%). E 1 (100%) macrorregião de saúde realizou a adesão, conforme demonstrado abaixo.

Estado realizou a adesão



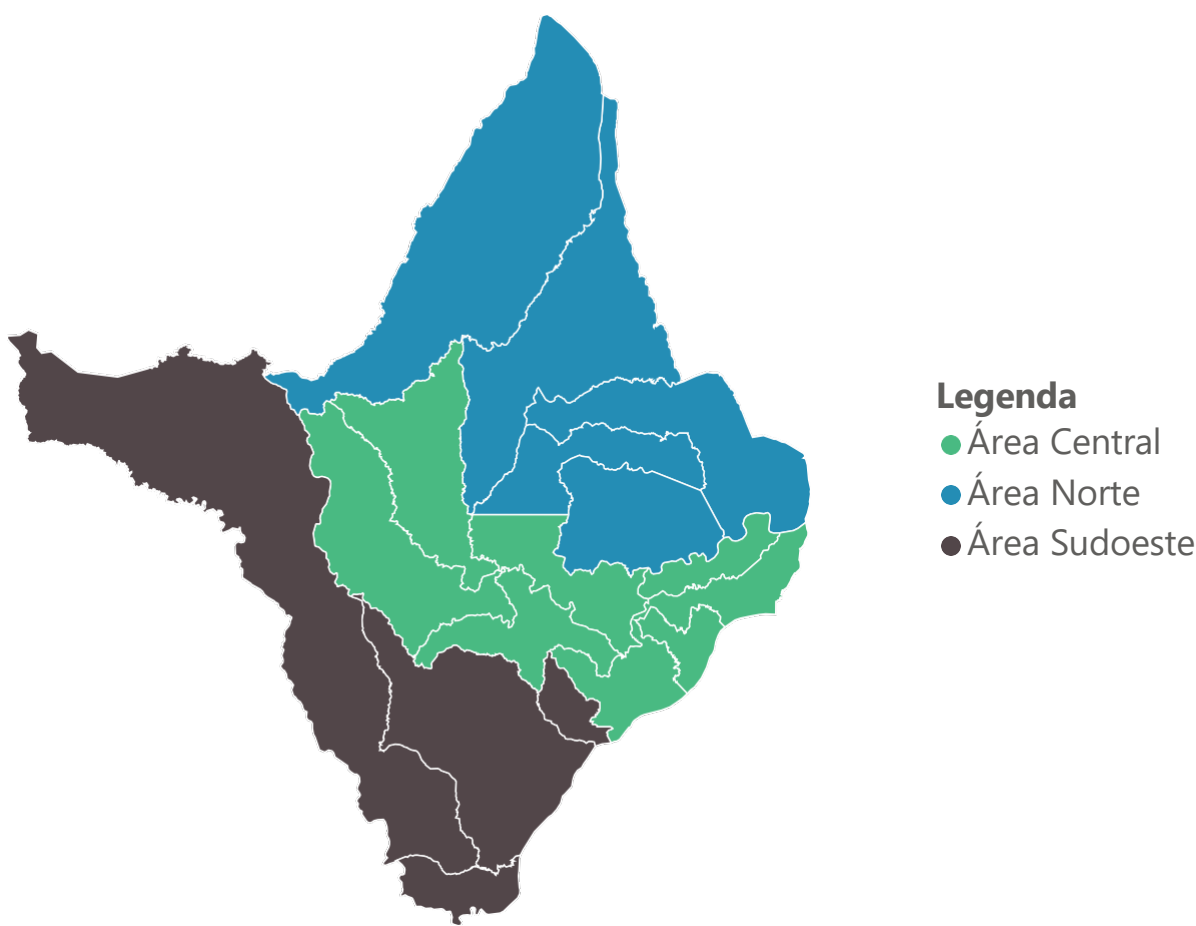
Mapa 6: Adesão dos Municípios do Amapá ao PMAE.



Legenda ● Aderiu ao PMAE

Fonte: INVESTSUS-Painéis.

Mapa 7: Adesão das regiões do Amapá ao PMAE.



Fonte: INVESTSUS-Painéis.

Tabela: Adesão dos Municípios por Regiões de saúde do Amapá ao PMAE.

UF	Região de Saúde (UF)	Total de municípios	Nº de municípios aderidos	Nº de municípios não aderidos	% de adesão da região de saúde
AP	Área Central (AP)	7	7	0	100%
AP	Área Norte (AP)	5	5	0	100%
AP	Área Sudoeste (AP)	4	4	0	100%

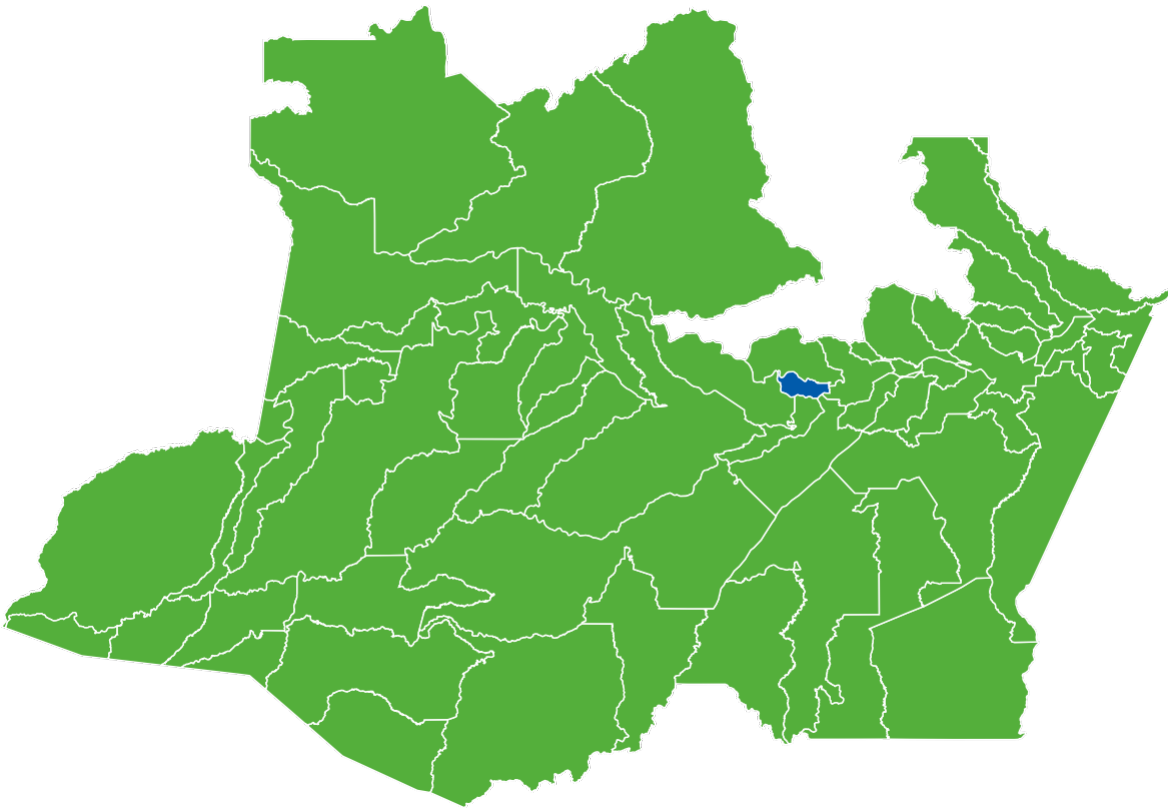
Fonte: INVESTSUS-Painéis.

O Estado do Amazonas realizou a adesão ao PMAE. No que se refere à adesão dos municípios, 61 (98%) aderiram e 1 (2%) não aderiram. Em relação às regiões de saúde, 8 realizaram a adesão, o que corresponde a (89%). E 2 (67%) macrorregião de saúde realizaram a adesão, conforme demonstrado abaixo.

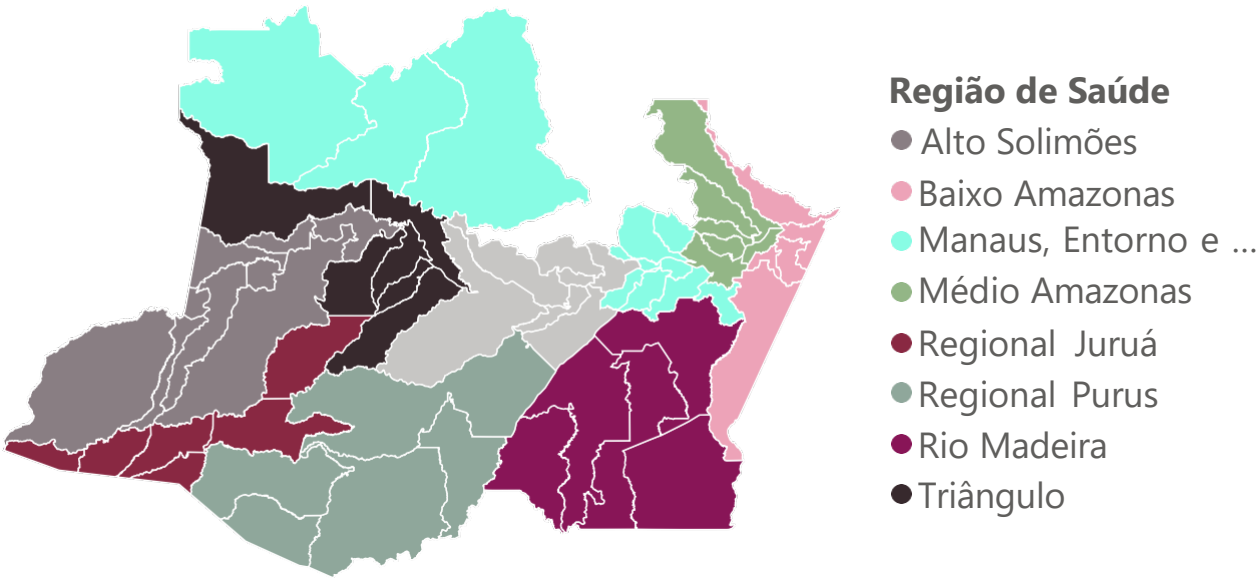
Estado realizou a adesão



Mapa 8: Adesão dos Municípios do Amazonas ao PMAE.



Mapa 9: Adesão das regiões do Amazonas ao PMAE.



Adesão ● Aderiu ao PMAE ● Não aderiu ao PMAE

Fonte: INVESTSUS-Painéis.

Fonte: INVESTSUS-Painéis.

Tabela: Adesão dos Municípios por Regiões de saúde do Amazonas ao PMAE.

UF	Região de Saúde (UF)	Total de municípios	Nº de municípios aderidos	Nº de municípios não aderidos	% de adesão da região de saúde
AM	Alto Solimões (AM)	9	9	0	100%
AM	Baixo Amazonas (AM)	5	5	0	100%
AM	Manaus, Entorno e Alto Rio Negro (AM)	12	12	0	100%
AM	Médio Amazonas (AM)	6	6	0	100%
AM	Regional Juruá (AM)	6	6	0	100%
AM	Regional Purus (AM)	5	5	0	100%
AM	Rio Madeira (AM)	5	5	0	100%
AM	Triângulo (AM)	6	6	0	100%

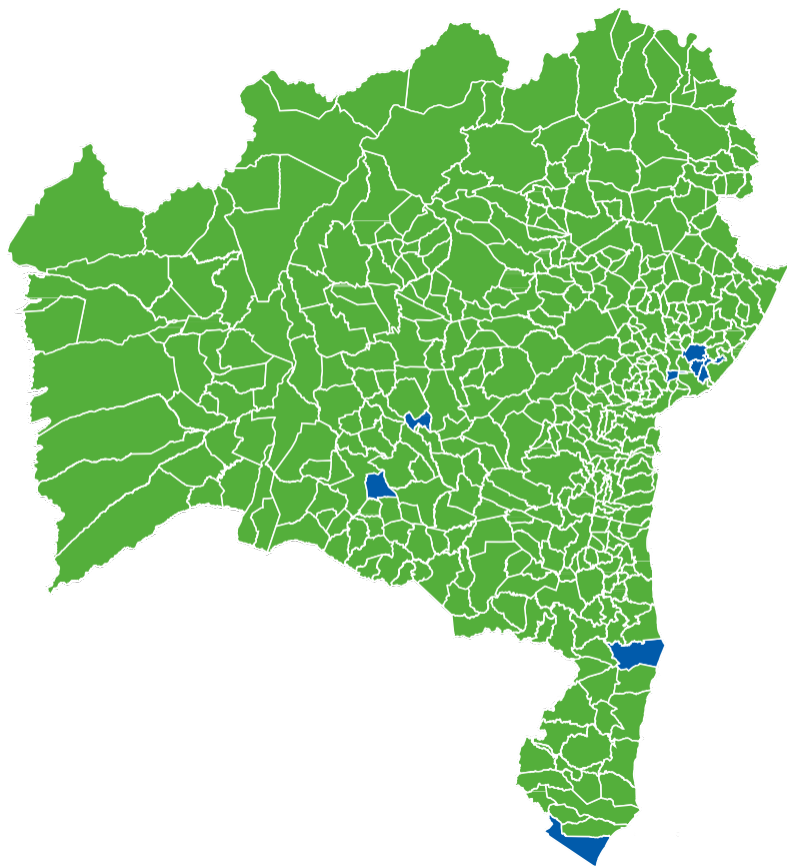
Fonte: INVESTSUS-Painéis.

O Estado da Bahia realizou a adesão ao PMAE. No que se refere à adesão dos municípios, 407 (98%) aderiram e 10 (2%) não aderiram. Em relação às regiões de saúde, 22 realizaram a adesão, o que corresponde a (79%). E 5 (56%) macrorregião de saúde realizaram a adesão, conforme demonstrado abaixo.

Estado realizou a adesão



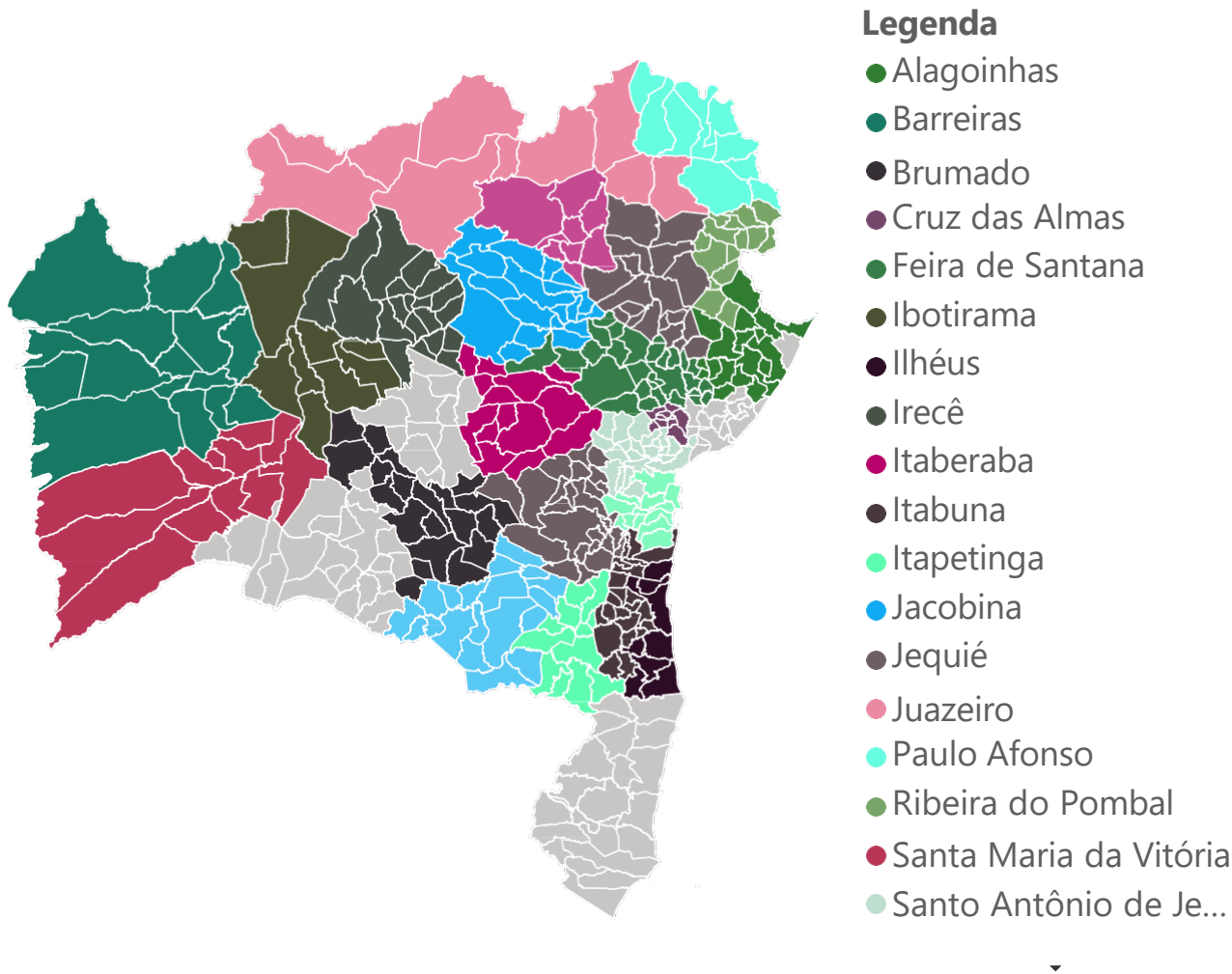
Mapa 10: Adesão dos Municípios da Bahia ao PMAE.



Legenda ● Aderiu ao PMAE ● Não aderiu ao PMAE

Fonte: INVESTSUS-Painéis.

Mapa 11: Adesão das regiões da Bahia PMAE.



Fonte: INVESTSUS-Painéis.

Tabela: Adesão dos Municípios por Regiões de saúde da Bahia ao PMAE.

UF	Região de Saúde (UF)	Total de municípios	Nº de municípios aderidos	Nº de municípios não aderidos	% de adesão da região de saúde
BA	Alagoinhas (BA)	18	18	0	100%
BA	Barreiras (BA)	15	15	0	100%
BA	Feira de Santana (BA)	28	28	0	100%
BA	Ibotirama (BA)	9	9	0	100%
BA	Ilhéus (BA)	8	8	0	100%
BA	Irecê (BA)	19	19	0	100%
BA	Itapetinga (BA)	12	12	0	100%
BA	Jacobina (BA)	19	19	0	100%
BA	Juazeiro (BA)	10	10	0	100%
BA	Paulo Afonso (BA)	9	9	0	100%

Fonte: INVESTSUS-Painéis.

Tabela: Adesão dos Municípios por Regiões de saúde da Bahia ao PMAE.

UF	Região de Saúde (UF)	Total de municípios	Nº de municípios aderidos	Nº de municípios não aderidos	% de adesão da região de saúde
BA	Brumado (BA)	20	20	0	100%
BA	Cruz das Almas (BA)	9	9	0	100%
BA	Itaberaba (BA)	14	14	0	100%
BA	Itabuna (BA)	22	22	0	100%
BA	Jequié (BA)	26	26	0	100%
BA	Ribeira do Pombal (BA)	15	15	0	100%
BA	Santa Maria da Vitória (BA)	12	12	0	100%
BA	Santo Antônio de Jesus (BA)	22	22	0	100%
BA	Senhor do Bonfim (BA)	9	9	0	100%
BA	Serrinha (BA)	19	19	0	100%
BA	Valença (BA)	12	12	0	100%
BA	Vitória da Conquista (BA)	20	20	0	100%

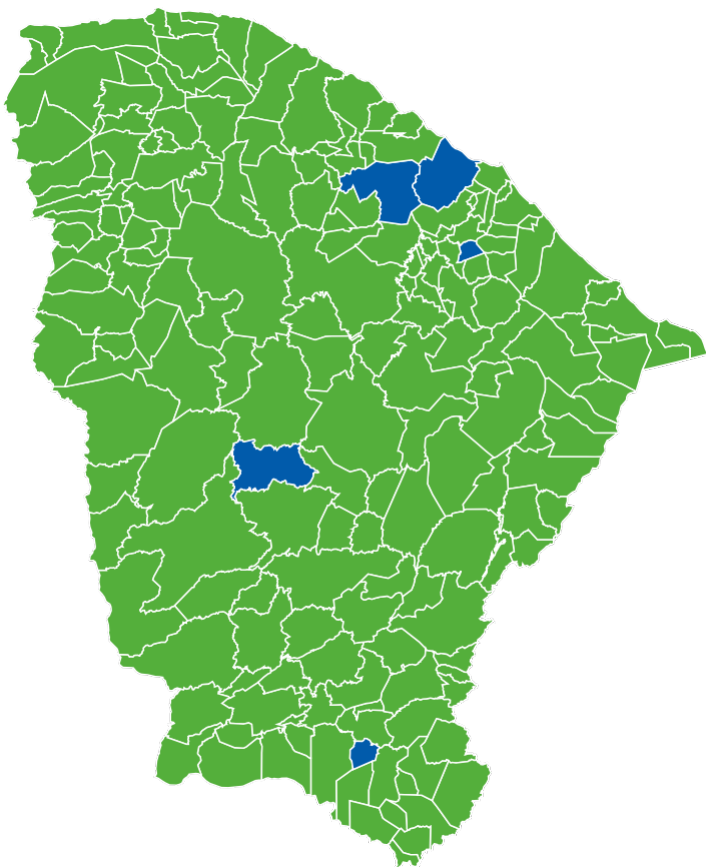
Fonte: INVESTSUS-Painéis.

O Estado do Ceará realizou a adesão ao PMAE. No que se refere a adesão dos municípios, 179 (97%) aderiram e 5 (3%) não aderiram. Em relação às regiões de saúde, 2 realizou a adesão, o que corresponde a (40%). E 2 (40%) macrorregião de saúde realizou a adesão, conforme demonstrado abaixo.

Estado realizou a adesão



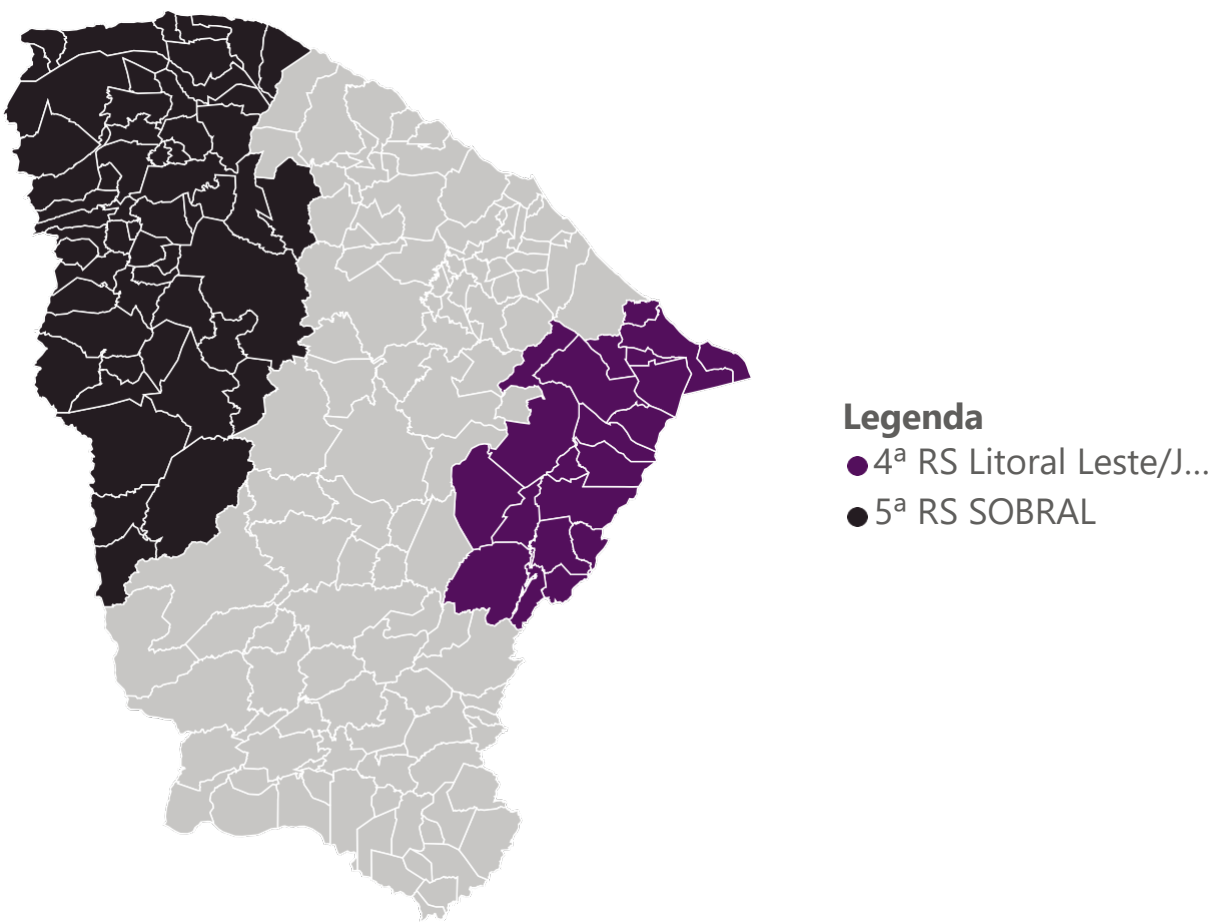
Mapa 12: Adesão dos Municípios do Ceará ao PMAE.



Legenda ● Aderiu ao PMAE ● Não aderiu ao PMAE

Fonte: INVESTSUS-Painéis.

Mapa 13: Adesão das regiões do Ceará PMAE.



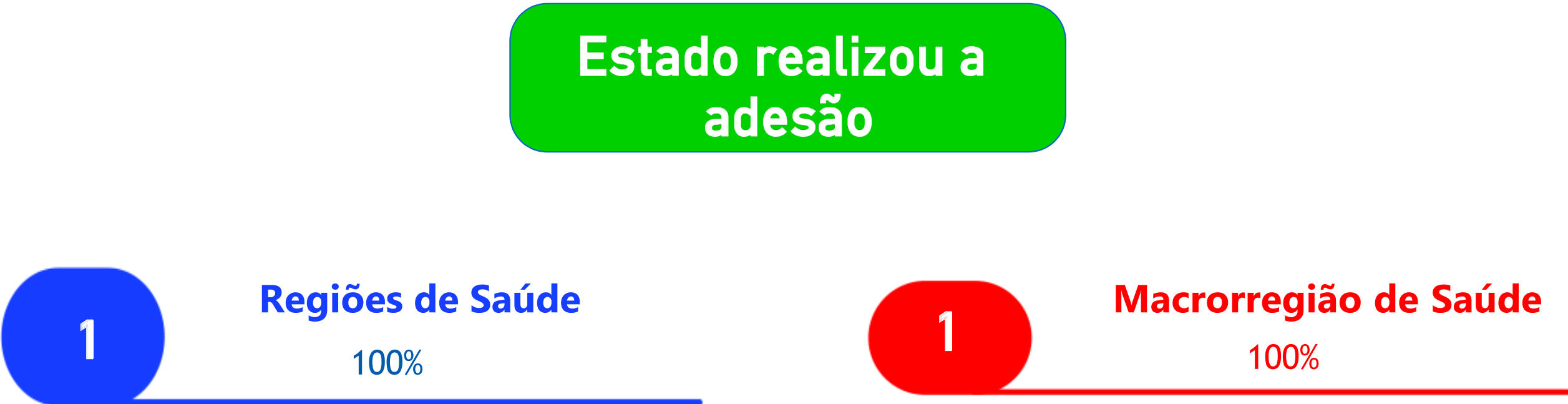
Legenda
● 4ª RS Litoral Leste/J...
● 5ª RS SOBRAL

Fonte: INVESTSUS-Painéis.

Tabela: Adesão dos Municípios e das Regiões de saúde do Ceará ao PMAE.

UF	Região de Saúde (UF)	Total de municípios	Nº de municípios aderidos	Nº de municípios não aderidos	% de adesão da região de saúde
CE	4ª RS Litoral Leste/Jaguaribe (CE)	20	20	0	100%
CE	5ª RS SOBRAL (CE)	55	55	0	100%

O Distrito Federal realizou a adesão ao PMAE. Em relação às regiões de saúde, 1 realizou a adesão, o que corresponde a (100%). E 1 (100%) macrorregião de saúde realizou a adesão, conforme demonstrado abaixo.



Mapa 14: Adesão das regiões do Distrito Federal PMAE.



Tabela: Adesão das Regiões de saúde do Distrito Federal ao PMAE.

UF	Região de Saúde (UF)	Total de regiões de saúde	Nº de regiões de saúde aderidas	Nº de regiões de saúde não aderidas	% de adesão da região de saúde
DF	Distrito Federal (DF)	1	1	0	100%

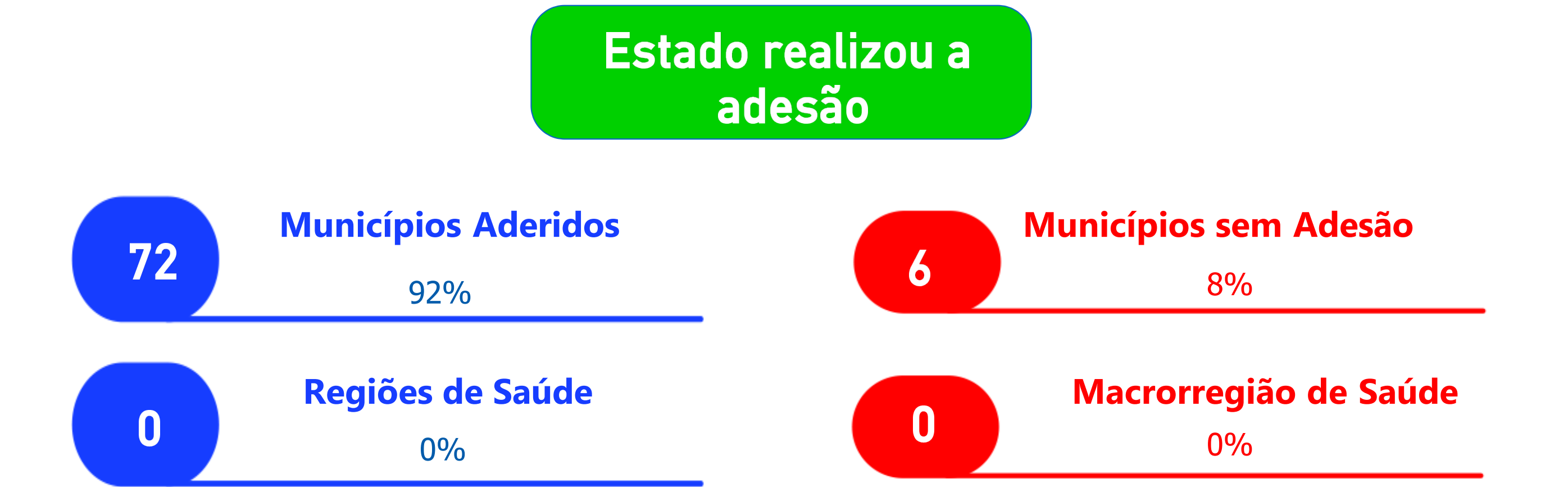
Fonte: INVESTSUS-Painéis.

Tabela: Adesão das Macrorregiões de saúde do Distrito Federal ao PMAE.

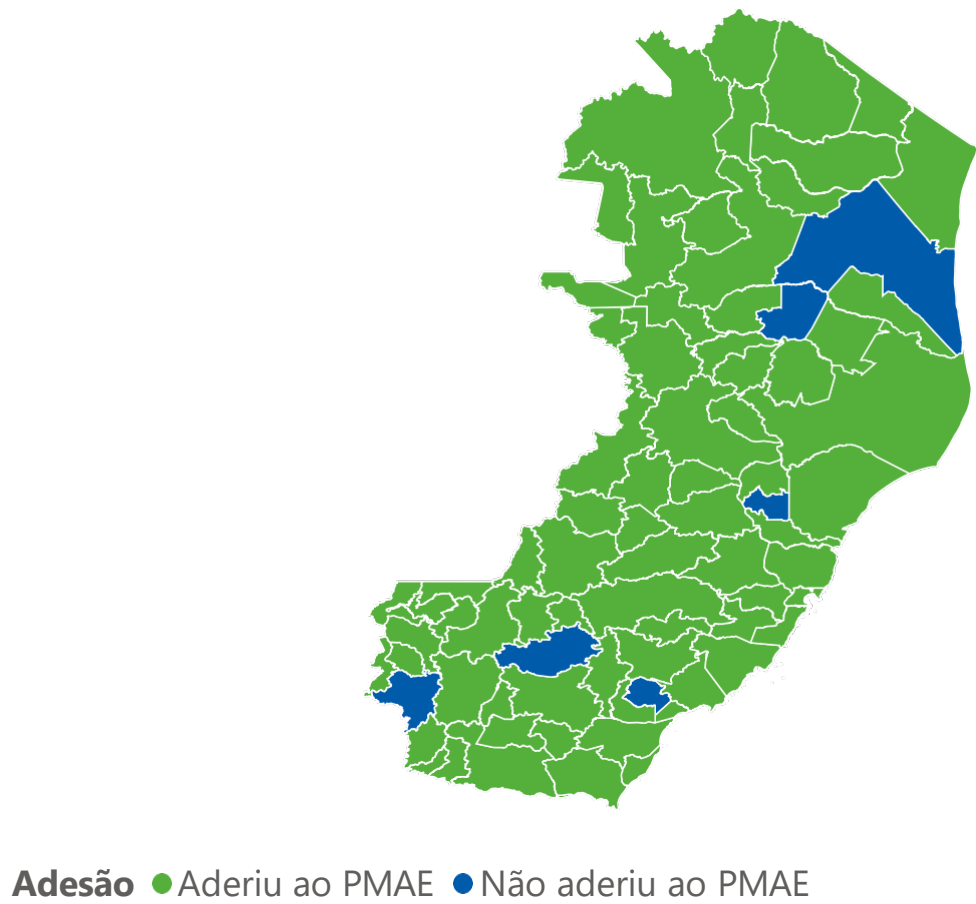
UF	Macrorregião de Saúde	Total de macrorregiões	Nº de macrorregiões aderidas	Nº de macrorregiões não aderidas	% de adesão da macrorregião de saúde
DF	DISTRITO FEDERAL	1	1	0	100,00%

Fonte: INVESTSUS-Painéis.

O Estado do Espírito Santo realizou a adesão ao PMAE. No que se refere a adesão dos municípios, 72 (92%) aderiram e 6 (8%) não aderiram. Em relação às regiões de saúde, 0 realizou a adesão, o que corresponde a (0%). E 0 (0%) macrorregião de saúde realizou a adesão, conforme demonstrado abaixo.

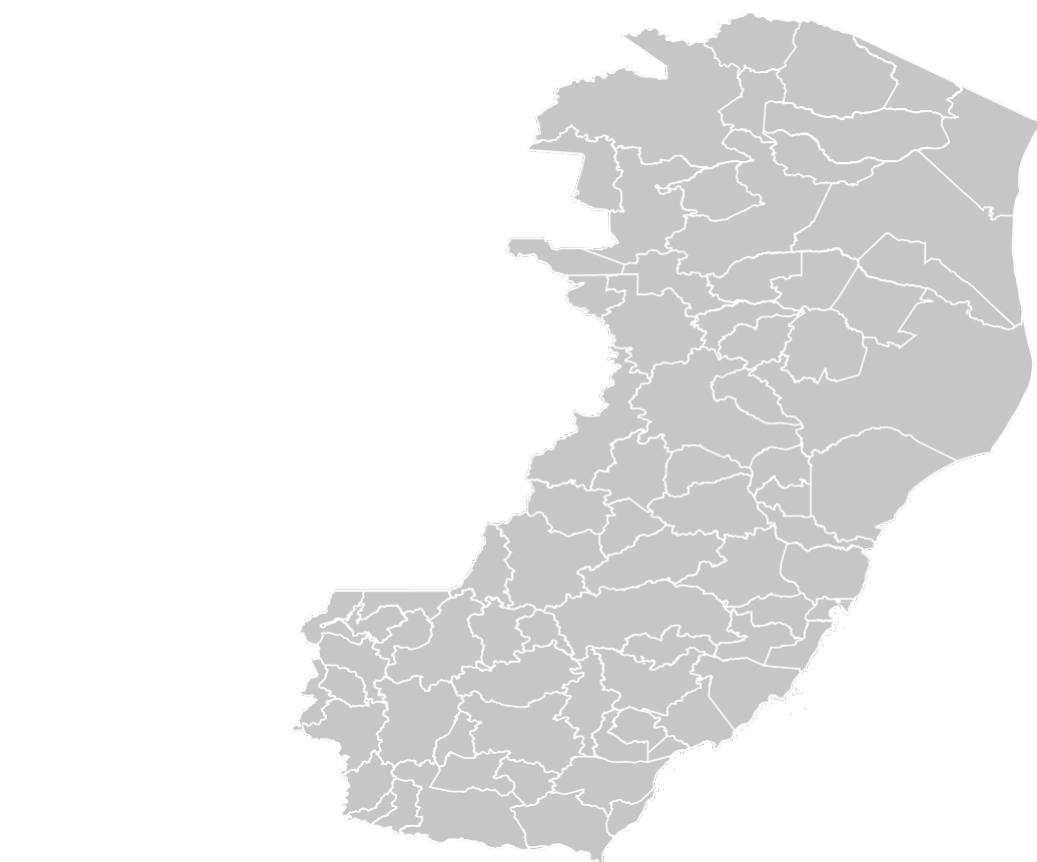


Mapa 15: Adesão dos Municípios do Espírito Santo ao PMAE.



Fonte: INVESTSUS-Painéis.

Mapa 16: Adesão das regiões do Espírito Santo PMAE.



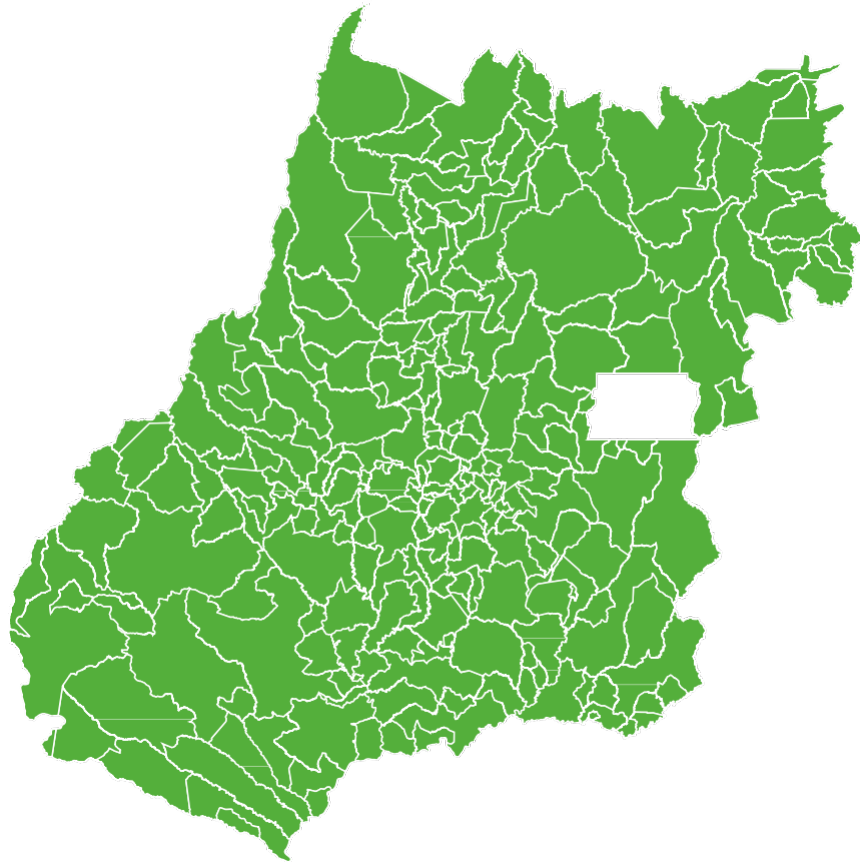
Fonte: INVESTSUS-Painéis.

O Estado de Goiás realizou a adesão ao PMAE. No que se refere a adesão dos municípios, 246 (100%) aderiram e 0 (0%) não aderiram. Em relação às regiões de saúde, 18 realizaram a adesão, o que corresponde a (100%). E 5 (100%) macrorregião de saúde realizaram a adesão, conforme demonstrado abaixo.

Estado realizou a adesão



Mapa 17: Adesão dos Municípios de Goiás ao PMAE.



Adesão ● Aderiu ao PMAE

Fonte: INVESTSUS-Painéis.

Mapa 18: Adesão das regiões de Goiás PMAE.

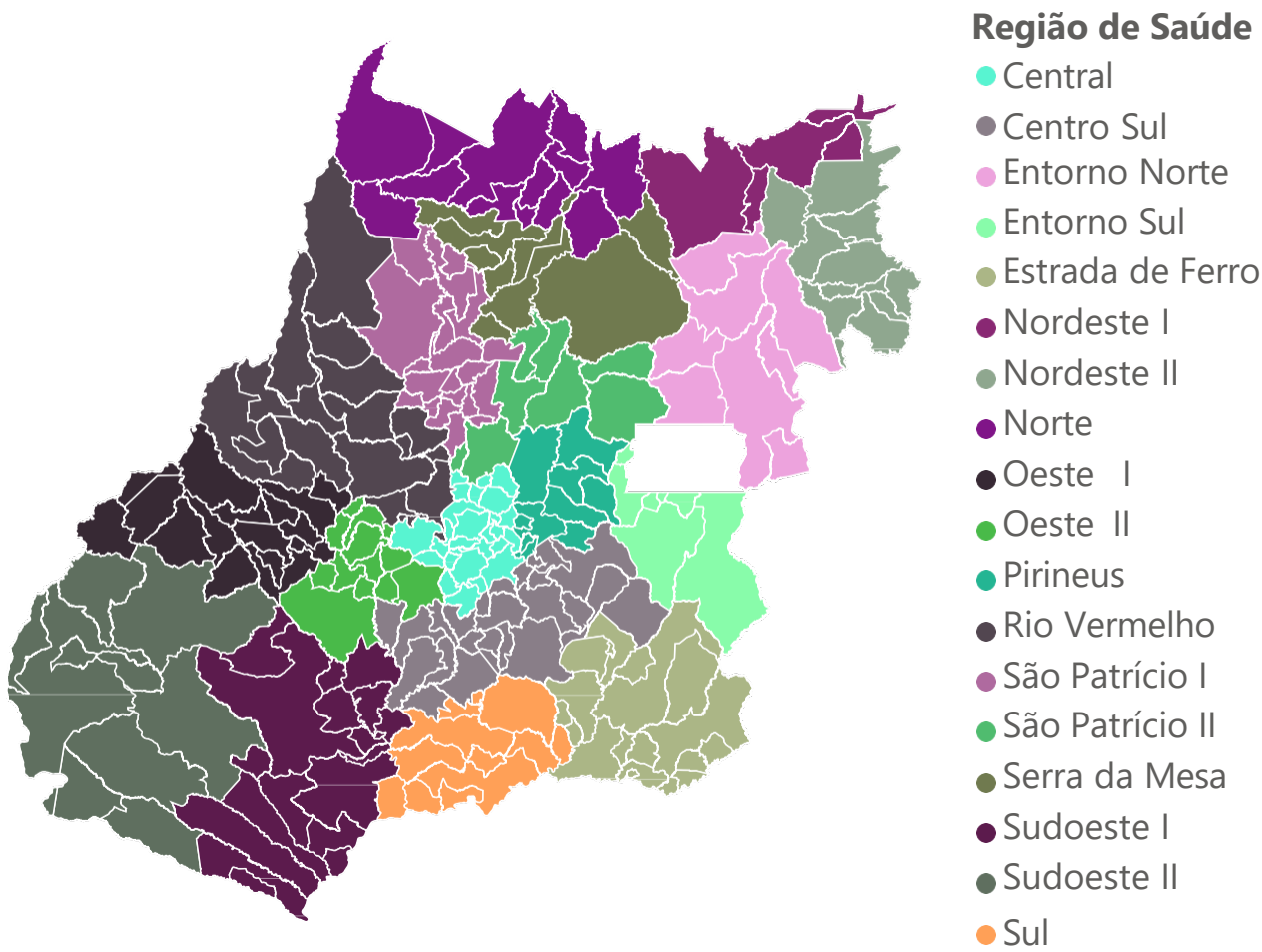


Tabela: Adesão dos Municípios por Regiões de saúde de Goiás ao PMAE.

UF	Região de Saúde (UF)	Total de municípios	Nº de municípios aderidos	Nº de municípios não aderidos	% de adesão da região de saúde
GO	Central (GO)	26	26	0	100%
GO	Centro Sul (GO)	25	25	0	100%
GO	Entorno Norte (GO)	8	8	0	100%
GO	Entorno Sul (GO)	7	7	0	100%
GO	Estrada de Ferro (GO)	18	18	0	100%
GO	Nordeste I (GO)	5	5	0	100%
GO	Nordeste II (GO)	11	11	0	100%
GO	Oeste I (GO)	16	16	0	100%
GO	Pirineus (GO)	10	10	0	100%
GO	Rio Vermelho (GO)	17	17	0	100%
GO	São Patrício I (GO)	20	20	0	100%

Fonte: INVESTSUS-Painéis.

Fonte: INVESTSUS-Painéis.

Tabela: Adesão dos Municípios por Regiões de saúde de Goiás ao PMAE.

UF	Região de Saúde (UF)	Total de municípios	Nº de municípios aderidos	Nº de municípios não aderidos	% de adesão da região de saúde
GO	Norte (GO)	13	13	0	100%
GO	Oeste II (GO)	13	13	0	100%
GO	São Patrício II (GO)	8	8	0	100%
GO	Serra da Mesa (GO)	9	9	0	100%
GO	Sudoeste I (GO)	18	18	0	100%
GO	Sudoeste II (GO)	10	10	0	100%
GO	Sul (GO)	12	12	0	100%

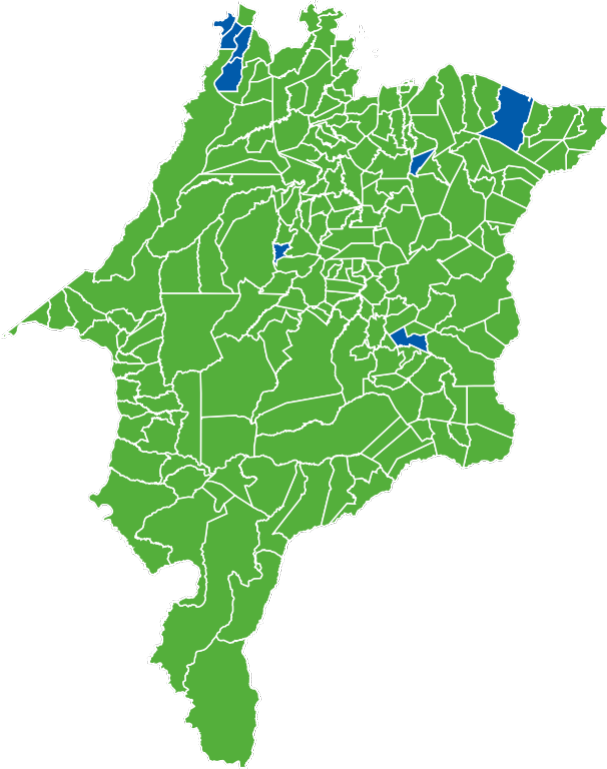
Fonte: INVESTSUS-Painéis.

O Estado do Maranhão realizou a adesão ao PMAE. No que se refere à adesão dos municípios, 209 (96%) aderiram e 8 (4%) não aderiram. Em relação às regiões de saúde, 14 realizaram a adesão, o que corresponde a (74%). E 1 (33%) macrorregião de saúde realizou a adesão, conforme demonstrado abaixo.

Estado realizou a adesão



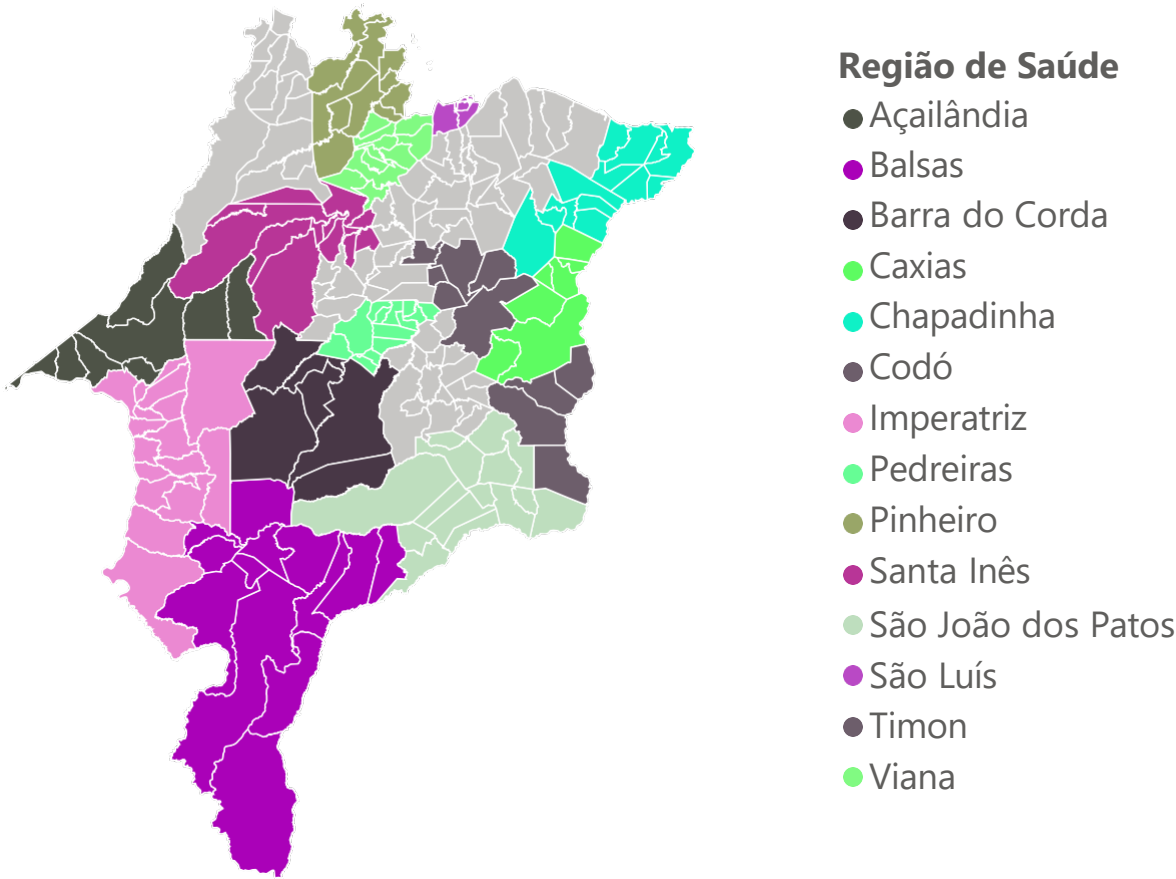
Mapa 19: Adesão dos Municípios do Maranhão ao PMAE.



Adesão ● Aderiu ao PMAE ● Não aderiu ao PMAE

Fonte: INVESTSUS-Painéis.

Mapa 20: Adesão das regiões do Maranhão ao PMAE.



Fonte: INVESTSUS-Painéis.

Tabela: Adesão dos Municípios por Regiões de saúde de Maranhão ao PMAE.

UF	Região de Saúde (UF)	Total de municípios	Nº de municípios aderidos	Nº de municípios não aderidos	% de adesão da região de saúde
MA	Açailândia (MA)	8	8	0	100%
MA	Balsas (MA)	13	13	0	100%
MA	Barra do Corda (MA)	6	6	0	100%
MA	Caxias (MA)	7	7	0	100%
MA	Chapadinha (MA)	13	13	0	100%
MA	Codó (MA)	6	6	0	100%
MA	Imperatriz (MA)	16	16	0	100%
MA	Pedreiras (MA)	13	13	0	100%
MA	Pinheiro (MA)	17	17	0	100%
MA	Santa Inês (MA)	13	13	0	100%
MA	São João dos Patos (MA)	15	15	0	100%

Fonte: INVESTSUS-Painéis.

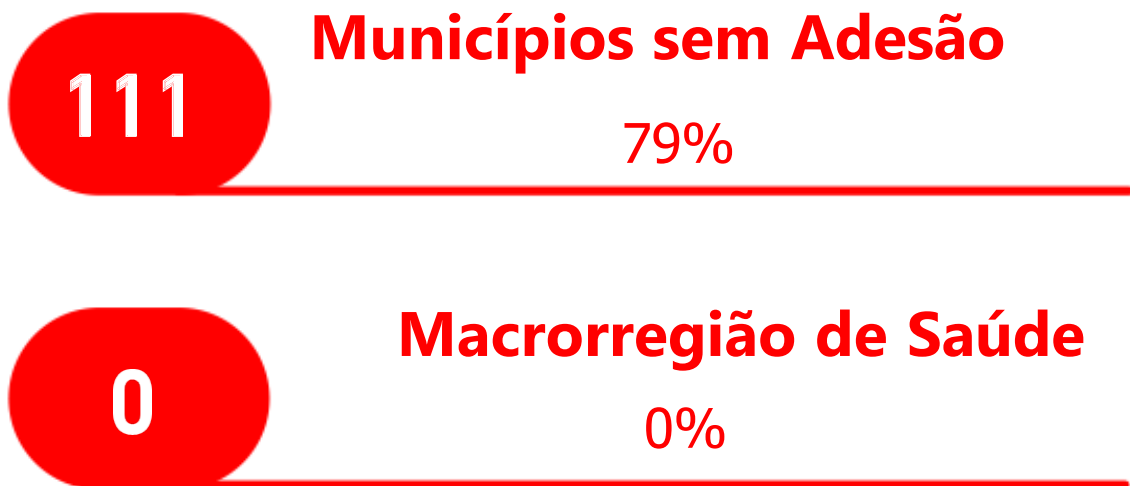
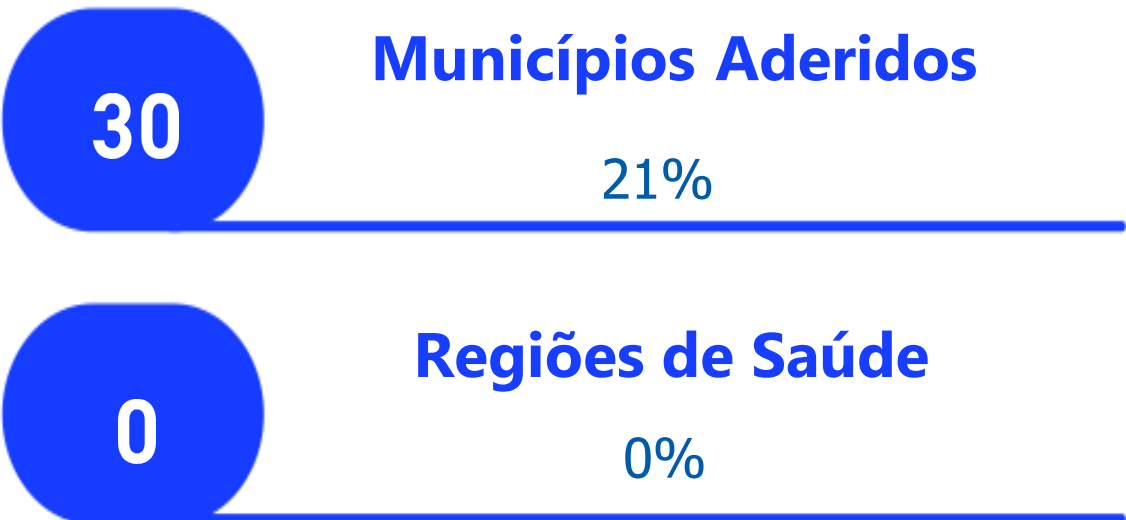
Tabela: Adesão dos Municípios por Regiões de saúde de Maranhão ao PMAE.

UF	Região de Saúde (UF)	Total de municípios	Nº de municípios aderidos	Nº de municípios não aderidos	% de adesão da região de saúde
MA	São Luís (MA)	5	5	0	100%
MA	Timon (MA)	4	4	0	100%
MA	Viana (MA)	11	11	0	100%

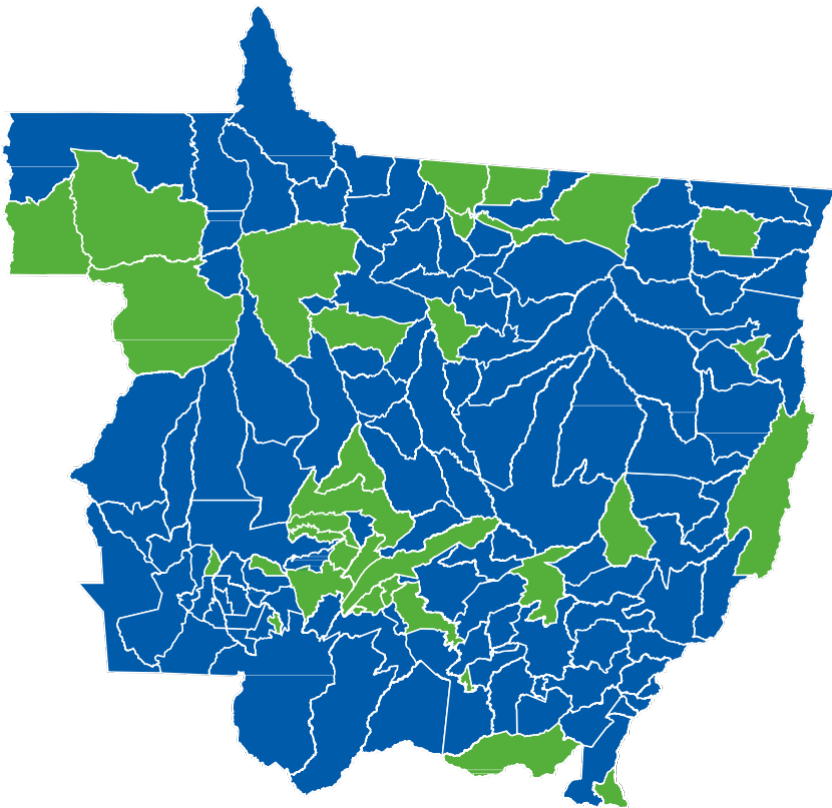
Fonte: INVESTSUS-Painéis.

O Estado do Mato Grosso realizou a adesão ao PMAE. No que se refere à adesão dos municípios, 30 (21%) aderiram e 111 (79%) não aderiram. Em relação às regiões de saúde, 0 realizou a adesão, o que corresponde a (0%). E 0 (0%) macrorregião de saúde realizou a adesão, conforme demonstrado abaixo.

Estado realizou a adesão



Mapa 21: Adesão dos Municípios do Mato Grosso ao PMAE.



Adesão ● Aderiu ao PMAE ● Não aderiu ao PMAE

Fonte: INVESTSUS-Painéis.

Mapa 22: Adesão das regiões do Mato Grosso ao PMAE.



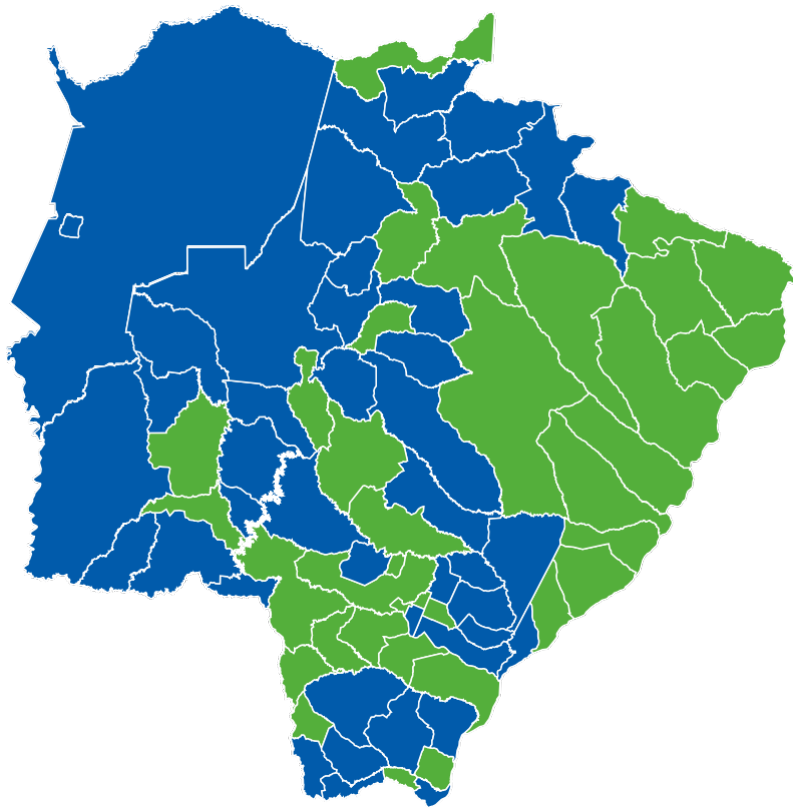
Fonte: INVESTSUS-Painéis.

O Estado do Mato Grosso do Sul realizou a adesão ao PMAE. No que se refere à adesão dos municípios, 35 (44%) aderiram e 44 (56%) não aderiram. Em relação às regiões de saúde, 1 realizou a adesão, o que corresponde a (25%). E 1 (25%) macrorregião de saúde realizou a adesão, conforme demonstrado abaixo.

Estado realizou a adesão



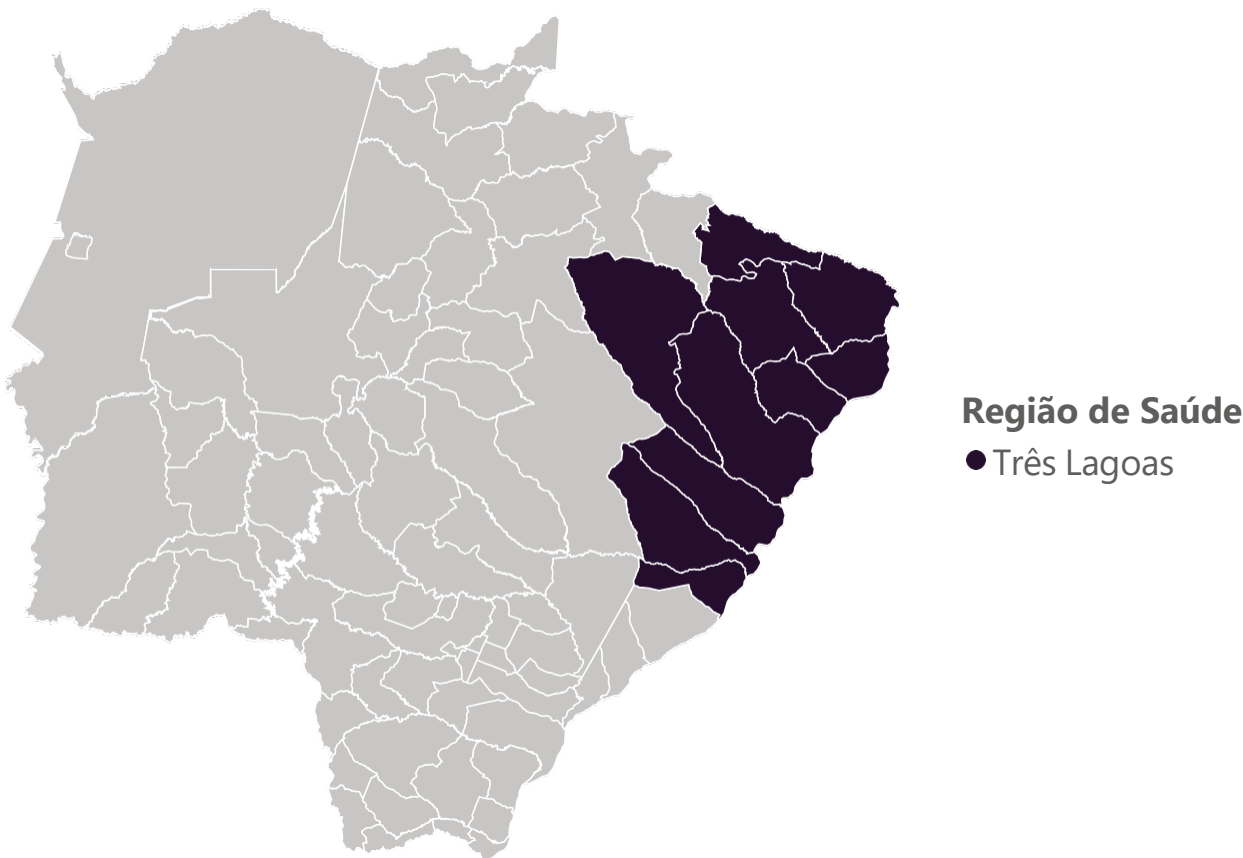
Mapa 23: Adesão dos Municípios do Mato Grosso do Sul ao PMAE.



Adesão ● Aderiu ao PMAE ● Não aderiu ao PMAE

Fonte: INVESTSUS-Painéis.

Mapa 24: Adesão das regiões do Mato Grosso do Sul ao PMAE.



Fonte: INVESTSUS-Painéis.

Tabela: Adesão dos Municípios por Regiões de saúde do Mato Grosso do Sul ao PMAE.

UF	Região de Saúde (UF)	Total de municípios	Nº de municípios aderidos	Nº de municípios não aderidos	% de adesão da região de saúde
MS	Três Lagoas (MS)	10	10	0	100%

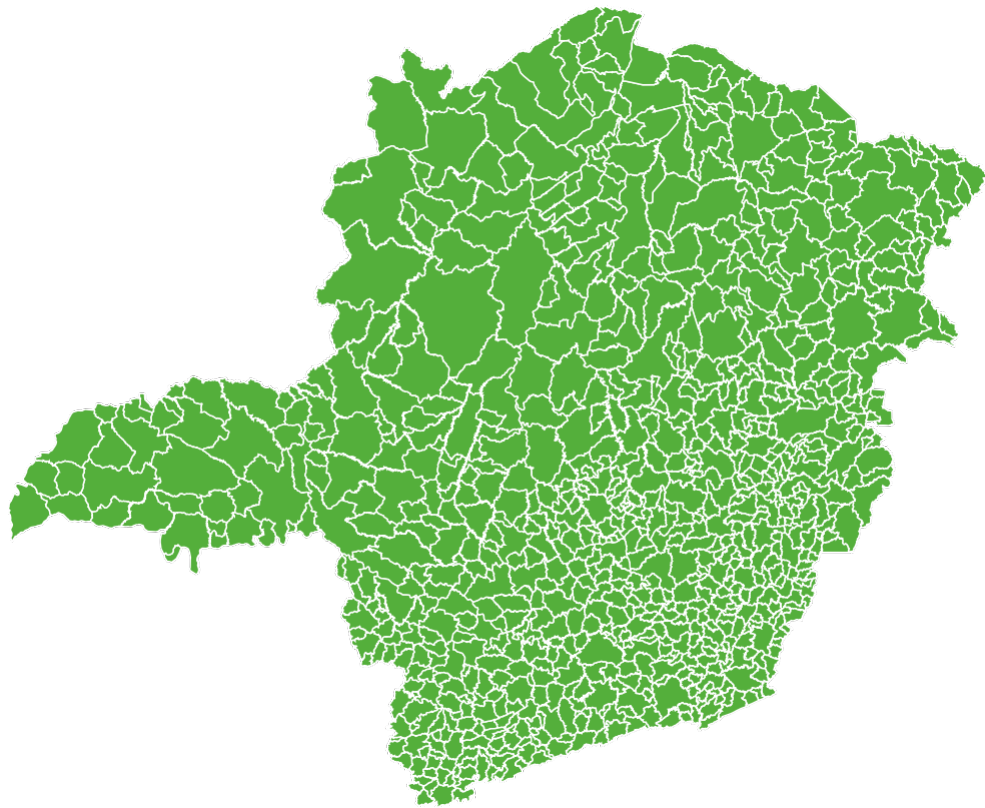
Fonte: INVESTSUS-Painéis.

O Estado de Minas Gerais realizou a adesão ao PMAE. No que se refere à adesão dos municípios, 853 (100%) aderiram e 0 (0%) não aderiram. Em relação às regiões de saúde, 89 realizaram a adesão, o que corresponde a (100%). E 16 (100%) macrorregião de saúde realizaram a adesão, conforme demonstrado abaixo.

Estado realizou a adesão



Mapa 25: Adesão dos Municípios de Minas Gerais ao PMAE.



Adesão ● Aderiu ao PMAE

Fonte: INVESTSUS-Painéis.

Mapa 26: Adesão das regiões de Minas Gerais ao PMAE.

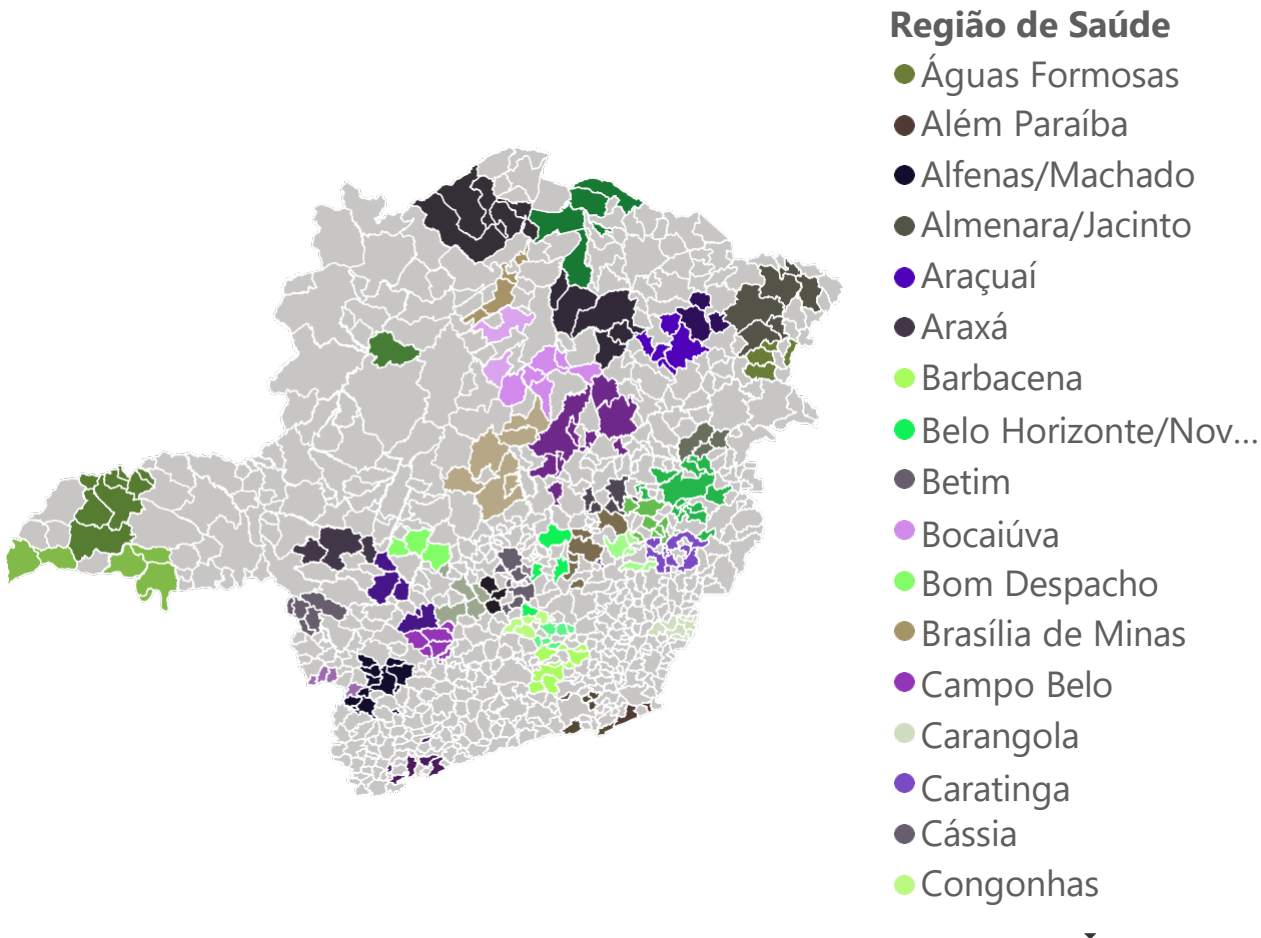


Tabela: Adesão dos Municípios por Regiões de saúde de Minas Gerais ao PMAE.

UF	Região de Saúde (UF)	Total de municípios	Nº de municípios aderidos	Nº de municípios não aderidos	% de adesão da região de saúde
MG	Águas Formosas (MG)	8	8	0	100%
MG	Além Paraíba (MG)	5	5	0	100%
MG	Alfenas/Machado (MG)	16	16	0	100%
MG	Almenara/Jacinto (MG)	14	14	0	100%
MG	Araçuaí (MG)	6	6	0	100%
MG	Araxá (MG)	8	8	0	100%
MG	Barbacena (MG)	15	15	0	100%
MG	Belo Horizonte/Nova Lima/Santa Luzia (MG)	13	13	0	100%
MG	Betim (MG)	13	13	0	100%
MG	Bocaiúva (MG)	6	6	0	100%

Fonte: INVESTSUS-Painéis.

Tabela: Adesão dos Municípios por Regiões de saúde de Minas Gerais ao PMAE.

UF	Região de Saúde (UF)	Total de municípios	Nº de municípios aderidos	Nº de municípios não aderidos	% de adesão da região de saúde
MG	Bom Despacho (MG)	7	7	0	100%
MG	Brasília de Minas (MG)	10	10	0	100%
MG	Campo Belo (MG)	7	7	0	100%
MG	Carangola (MG)	11	11	0	100%
MG	Caratinga (MG)	13	13	0	100%
MG	Cássia (MG)	5	5	0	100%
MG	Congonhas (MG)	6	6	0	100%
MG	Conselheiro Lafaiete (MG)	12	12	0	100%
MG	Contagem (MG)	3	3	0	100%
MG	Coração de Jesus (MG)	5	5	0	100%
MG	Coronel Fabriciano/Timóteo (MG)	8	8	0	100%
MG	Curvelo (MG)	11	11	0	100%
MG	Diamantina/Itamarandiba (MG)	12	12	0	100%
MG	Divinópolis (MG)	8	8	0	100%
MG	Formiga (MG)	8	8	0	100%
MG	Francisco Sá (MG)	6	6	0	100%
MG	Frutal/Iturama (MG)	11	11	0	100%
MG	Governador Valadares (MG)	25	25	0	100%
MG	Guanhães (MG)	9	9	0	100%
MG	Guaxupé (MG)	8	8	0	100%
MG	Ipatinga (MG)	14	14	0	100%
MG	Itabira (MG)	13	13	0	100%
MG	Itajubá (MG)	15	15	0	100%
MG	Itambacuri (MG)	6	6	0	100%
MG	Itaobim (MG)	6	6	0	100%
MG	Itaúna (MG)	4	4	0	100%
MG	Ituiutaba (MG)	9	9	0	100%
MG	Janaúba/Monte Azul (MG)	15	15	0	100%
MG	Januária (MG)	5	5	0	100%
MG	João Monlevade (MG)	5	5	0	100%
MG	João Pinheiro (MG)	3	3	0	100%
MG	Juiz de Fora (MG)	12	12	0	100%
MG	Lagoa da Prata/Santo Antônio do Monte (MG)	5	5	0	100%
MG	Lavras (MG)	10	10	0	100%
MG	Leopoldina/Cataguases (MG)	10	10	0	100%
MG	Lima Duarte (MG)	13	13	0	100%
MG	Manga (MG)	5	5	0	100%
MG	Manhuaçu (MG)	23	23	0	100%
MG	Mantena (MG)	8	8	0	100%
MG	Montes Claros (MG)	6	6	0	100%
MG	Muriaé (MG)	11	11	0	100%
MG	Nanuque (MG)	3	3	0	100%
MG	Oliveira/Santo Antônio do Amparo (MG)	6	6	0	100%
MG	Ouro Preto (MG)	3	3	0	100%
MG	Padre Paraíso (MG)	4	4	0	100%
MG	Pará de Minas/Nova Serrana (MG)	8	8	0	100%
MG	Passos (MG)	9	9	0	100%
MG	Patos de Minas (MG)	11	11	0	100%
MG	Patrocínio/Monte Carmelo (MG)	9	9	0	100%
MG	Pesqueira/São João Evangelista/Santa Maria do Suaçuí (MG)	11	11	0	100%
MG	Pedra azul (MG)	5	5	0	100%
MG	Pirapora (MG)	7	7	0	100%
MG	Piumhi (MG)	7	7	0	100%
MG	Poços de Caldas (MG)	6	6	0	100%
MG	Ponte Nova (MG)	21	21	0	100%
MG	Pouso Alegre (MG)	32	32	0	100%
MG	Resplendor (MG)	7	7	0	100%
MG	Salinas (MG)	6	6	0	100%

Fonte: INVESTSUS-Painéis.

Tabela: Adesão dos Municípios por Regiões de saúde de Minas Gerais ao PMAE.

UF	Região de Saúde (UF)	Total de municípios	Nº de municípios aderidos	Nº de municípios não aderidos	% de adesão da região de saúde
MG	Santos Dumont (MG)	3	3	0	100%
MG	São Francisco (MG)	5	5	0	100%
MG	Serro (MG)	5	5	0	100%
MG	Três Corações (MG)	5	5	0	100%
MG	Três Pontas (MG)	5	5	0	100%
MG	São Sebastião do Paraíso (MG)	6	6	0	100%
MG	Varginha (MG)	6	6	0	100%
MG	São Gotardo (MG)	7	7	0	100%
MG	Vespasiano/Lagoa Santa (MG)	7	7	0	100%
MG	Turmalina/Minas Novas/Capelinha (MG)	8	8	0	100%
MG	Uberaba (MG)	8	8	0	100%
MG	São João Nepomuceno/Bicas (MG)	9	9	0	100%
MG	Uberlândia/Araguari (MG)	9	9	0	100%
MG	Viçosa (MG)	9	9	0	100%
MG	Taiobeiras (MG)	10	10	0	100%
MG	Teófilo Otoni/Malacacheta (MG)	11	11	0	100%
MG	Unaí/Paracatu (MG)	12	12	0	100%
MG	São João Del Rei (MG)	18	18	0	100%
MG	Ubá (MG)	20	20	0	100%
MG	São Lourenço (MG)	24	24	0	100%
MG	Sete Lagoas (MG)	24	24	0	100%

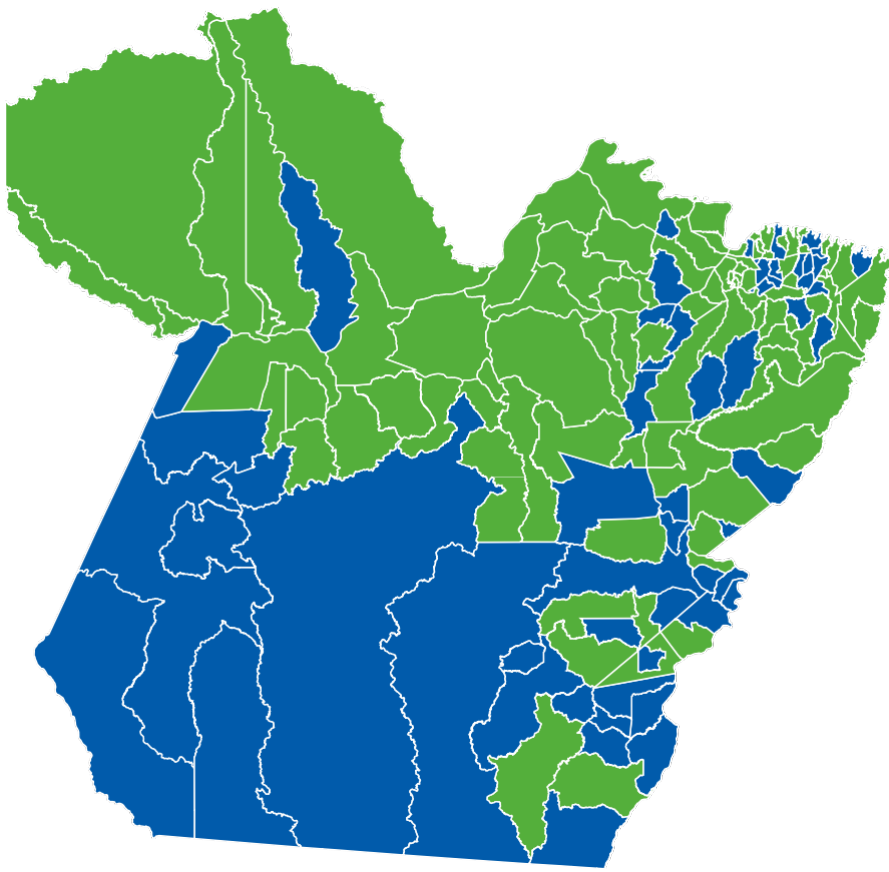
Fonte: INVESTSUS-Painéis.

O Estado do Pará realizou a adesão ao PMAE. No que se refere à adesão dos municípios, 89 (62%) aderiram e 55 (38%) não aderiram. Em relação às regiões de saúde, 2 realizaram a adesão, o que corresponde a (15%). E 0 (0%) macrorregião de saúde realizou a adesão, conforme demonstrado abaixo.

Estado realizou a adesão



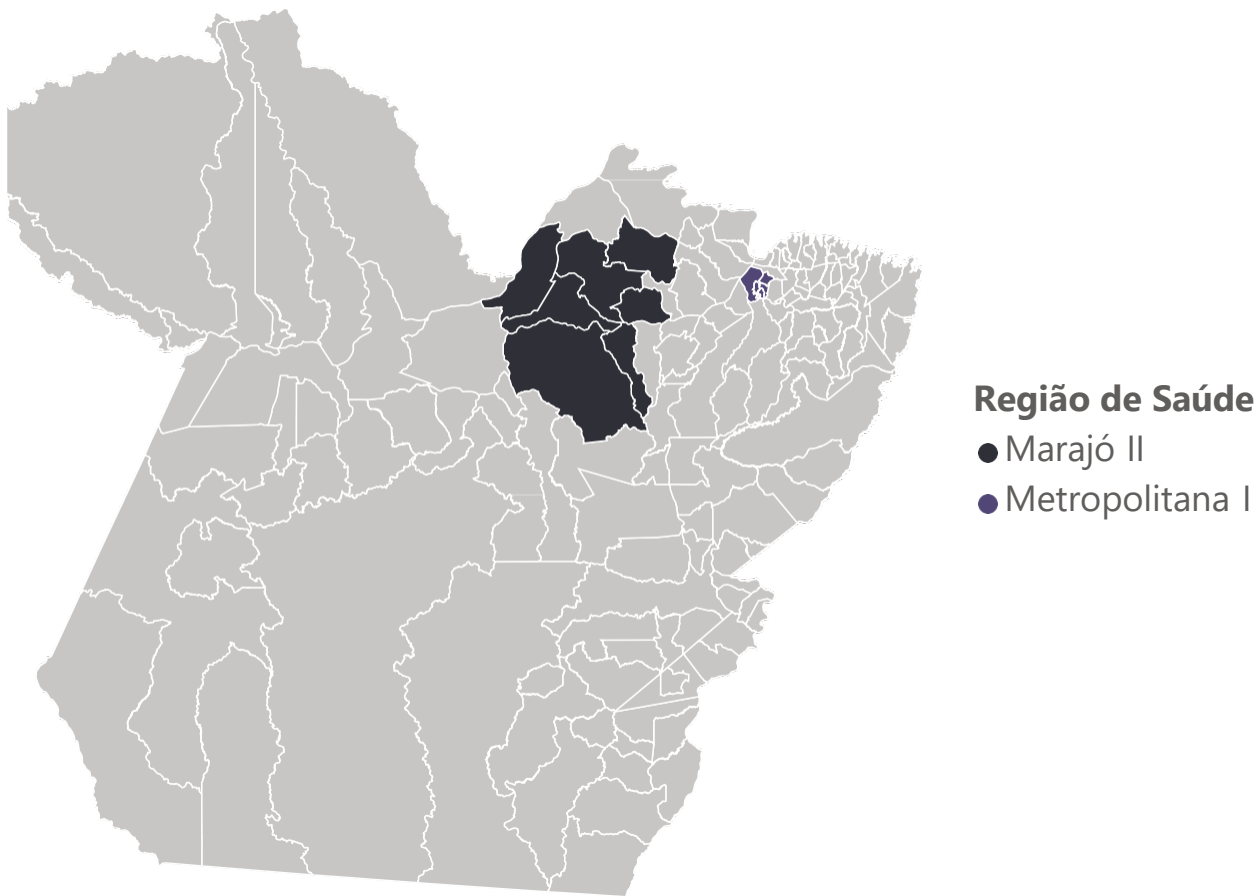
Mapa 27: Adesão dos Municípios do Pará ao PMAE.



Adesão ● Aderiu ao PMAE ● Não aderiu ao PMAE

Fonte: INVESTSUS-Painéis.

Mapa 28: Adesão das regiões do Pará ao PMAE.



Região de Saúde
● Marajó II
● Metropolitana I

Fonte: INVESTSUS-Painéis.

Tabela: Adesão dos Municípios por Regiões de saúde do Pará ao PMAE.

UF	Região de Saúde (UF)	Total de municípios	Nº de municípios aderidos	Nº de municípios não aderidos	% de adesão da região de saúde
PA	Metropolitana I (PA)	5	5	0	100%
PA	Marajó II (PA)	7	7	0	100%

Fonte: INVESTSUS-Painéis.

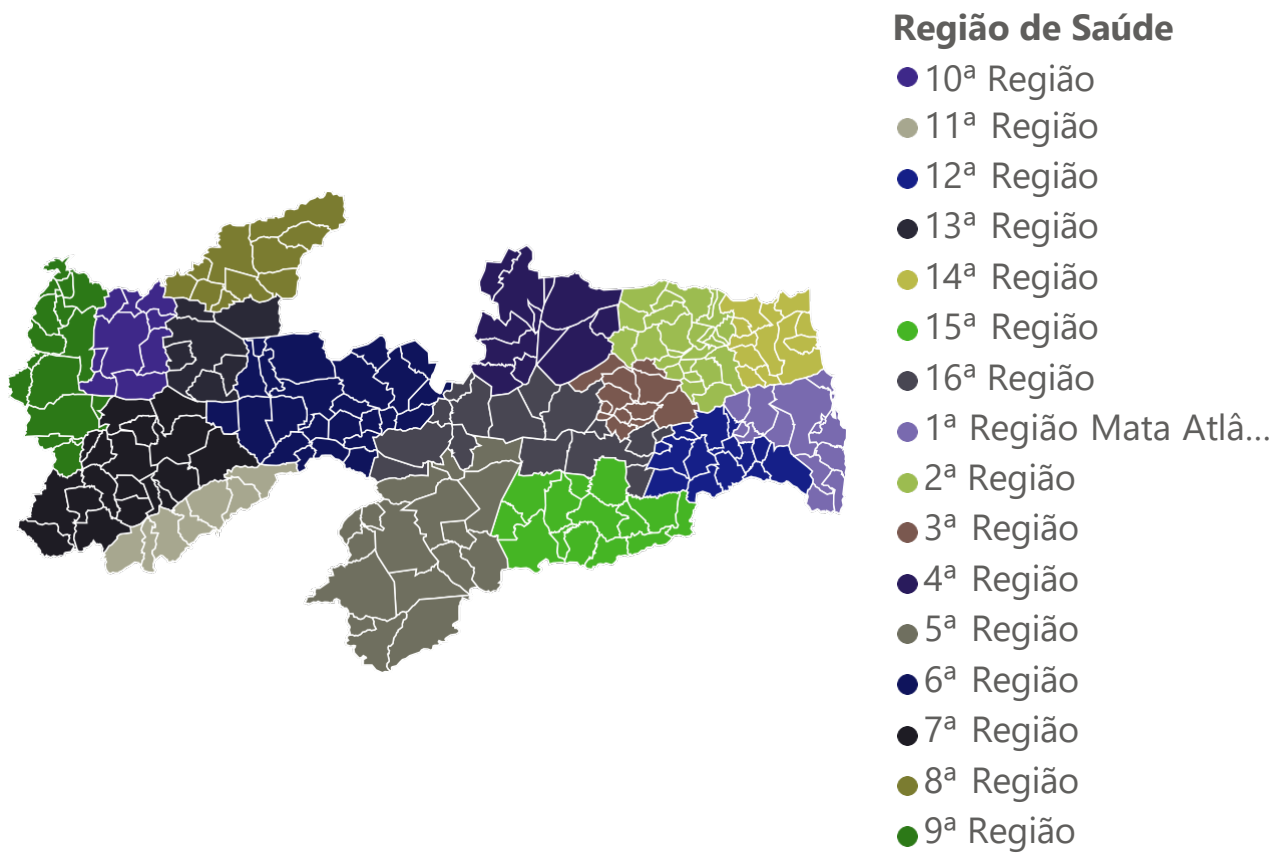
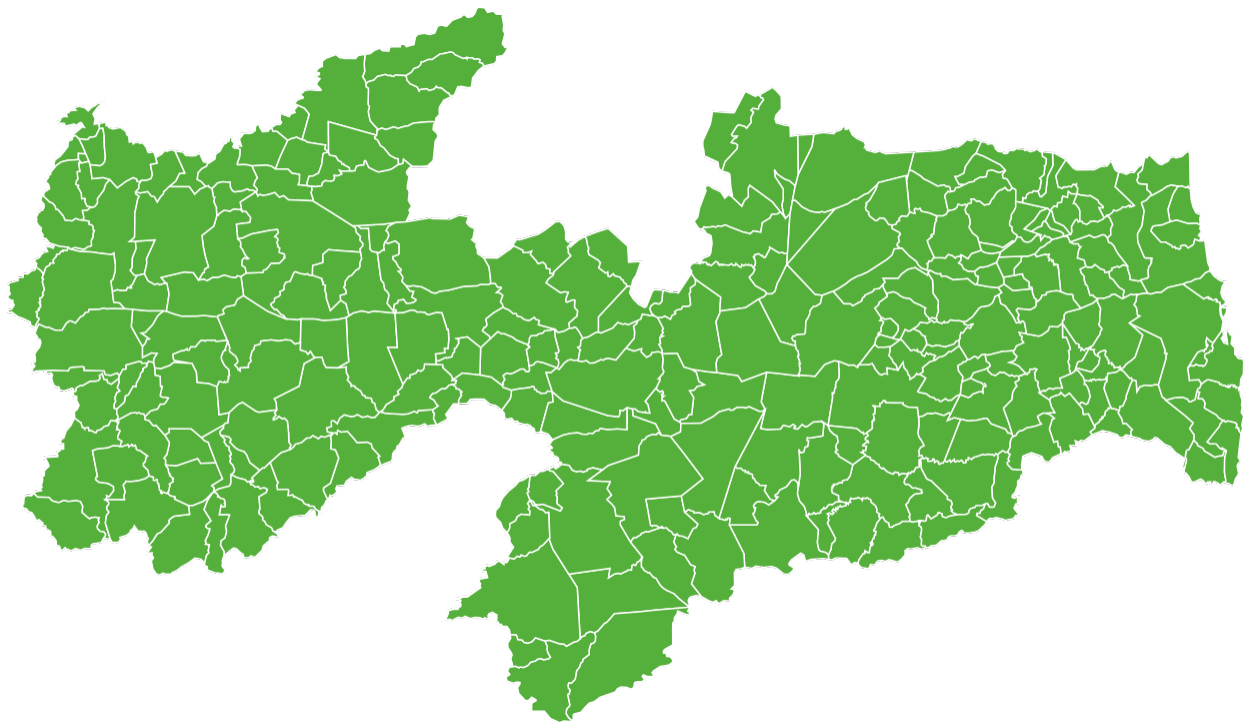
O Estado do Paraíba realizou a adesão ao PMAE. No que se refere a adesão dos municípios, 223 (100%) aderiram e 0 (0%) não aderiram. Em relação às regiões de saúde, 16 realizaram a adesão, o que corresponde a (100%). E 3 (100%) macrorregião de saúde realizaram a adesão, conforme demonstrado abaixo.

Estado realizou a adesão



Mapa 29: Adesão dos Municípios da Paraíba ao PMAE.

Mapa 30: Adesão das regiões da Paraíba ao PMAE.



Adesão ● Aderiu ao PMAE

Fonte: INVESTSUS-Painéis.

Fonte: INVESTSUS-Painéis.

Tabela: Adesão dos Municípios por Regiões de saúde da Paraíba ao PMAE.

UF	Região de Saúde (UF)	Total de municípios	Nº de municípios aderidos	Nº de municípios não aderidos	% de adesão da região de saúde
PB	10ª Região (PB)	9	9	0	100%
PB	11ª Região (PB)	7	7	0	100%
PB	12ª Região (PB)	14	14	0	100%
PB	13ª Região (PB)	6	6	0	100%
PB	14ª Região (PB)	11	11	0	100%
PB	15ª Região (PB)	14	14	0	100%
PB	16ª Região (PB)	15	15	0	100%
PB	1ª Região Mata Atlântica (PB)	14	14	0	100%
PB	2ª Região (PB)	25	25	0	100%
PB	3ª Região (PB)	12	12	0	100%
PB	4ª Região (PB)	12	12	0	100%
PB	5ª Região (PB)	17	17	0	100%

Fonte: INVESTSUS-Painéis.

Tabela: Adesão dos Municípios por Regiões de saúde da Paraíba ao PMAE.

UF	Região de Saúde (UF)	Total de municípios	Nº de municípios aderidos	Nº de municípios não aderidos	% de adesão da região de saúde
PB	6ª Região (PB)	24	24	0	100%
PB	7ª Região (PB)	18	18	0	100%
PB	8ª Região (PB)	10	10	0	100%
PB	9ª Região (PB)	15	15	0	100%

Fonte: INVESTSUS-Painéis.

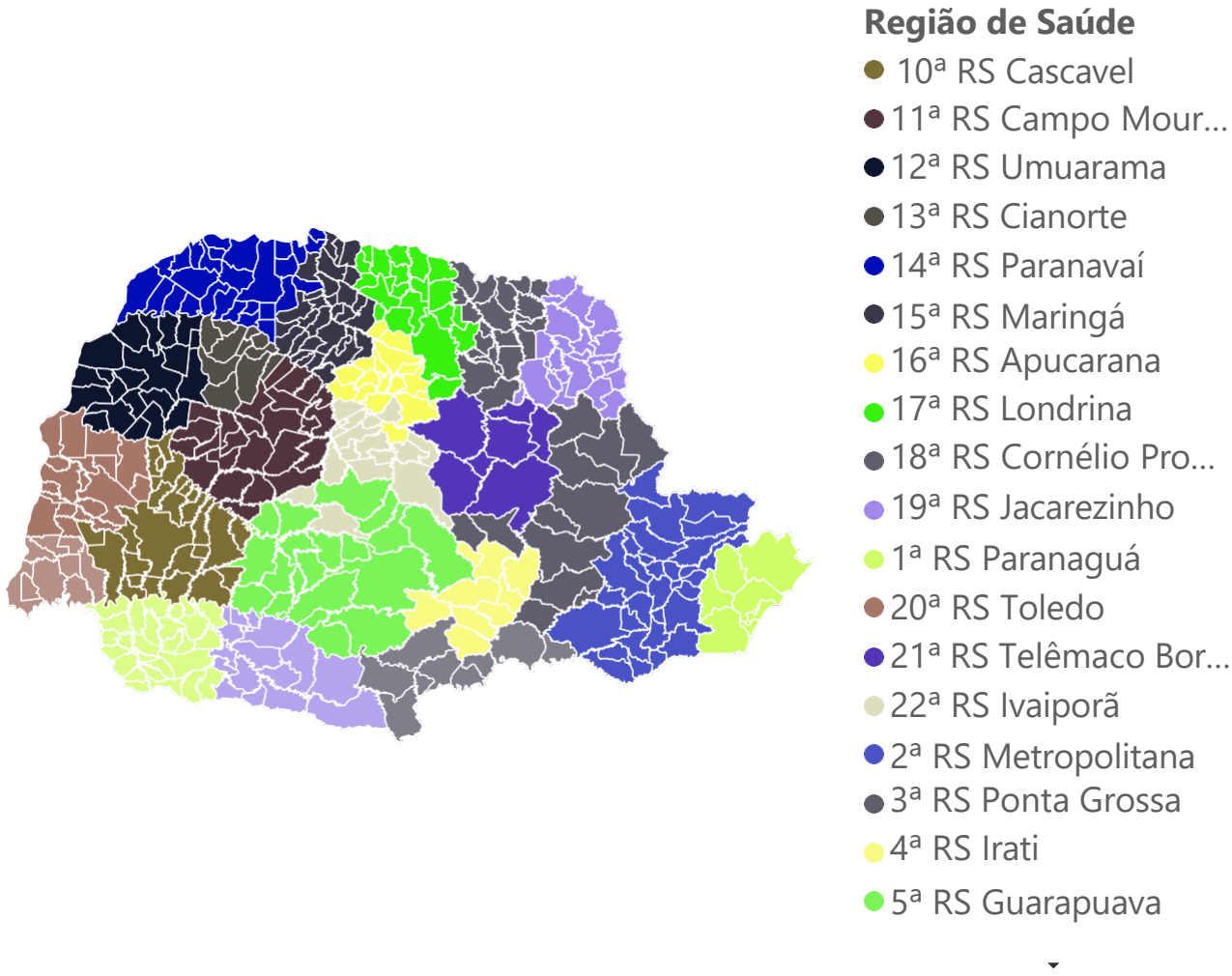
O Estado do Paraná realizou a adesão ao PMAE. No que se refere a adesão dos municípios, 399 (100%) aderiram e 0 (0%) não aderiu. Em relação às regiões de saúde, 22 realizaram a adesão, o que corresponde a (100%). E 4 (100%) macrorregião de saúde realizaram a adesão, conforme demonstrado abaixo.

Estado realizou a adesão



Mapa 31: Adesão dos Municípios do Paraná ao PMAE.

Mapa 32: Adesão das regiões do Paraná ao PMAE.



Adesão ● Aderiu ao PMAE

Fonte: INVESTSUS-Painéis.

Fonte: INVESTSUS-Painéis.

Tabela: Adesão dos Municípios e das Regiões de saúde da Paraná ao PMAE.

UF	Região de Saúde (UF)	Total de municípios	Nº de municípios aderidos	Nº de municípios não aderidos	% de adesão da região de saúde
PR	10ª RS Cascavel (PR)	25	25	0	100%
PR	13ª RS Cianorte (PR)	11	11	0	100%
PR	14ª RS Paranavaí (PR)	28	28	0	100%
PR	15ª RS Maringá (PR)	30	30	0	100%
PR	16ª RS Apucarana (PR)	17	17	0	100%
PR	18ª RS Cornélio Procópio (PR)	21	21	0	100%
PR	19ª RS Jacarezinho (PR)	22	22	0	100%
PR	1ª RS Paranaguá (PR)	7	7	0	100%
PR	20ª RS Toledo (PR)	18	18	0	100%
PR	21ª RS Telêmaco Borba (PR)	7	7	0	100%
PR	22ª RS Ivaiporã (PR)	16	16	0	100%
PR	2ª RS Metropolitana (PR)	29	29	0	100%

Fonte: INVESTSUS-Painéis.

Tabela: Adesão dos Municípios e das Regiões de saúde da Paraná ao PMAE.

UF	Região de Saúde (UF)	Total de municípios	Nº de municípios aderidos	Nº de municípios não aderidos	% de adesão da região de saúde
PR	11ª RS Campo Mourão (PR)	25	25	0	100%
PR	12ª RS Umuarama (PR)	21	21	0	100%
PR	17ª RS Londrina (PR)	21	21	0	100%
PR	3ª RS Ponta Grossa (PR)	12	12	0	100%
PR	4ª RS Irati (PR)	9	9	0	100%
PR	5ª RS Guarapuava (PR)	20	20	0	100%
PR	6ª RS União da Vitória (PR)	9	9	0	100%
PR	7ª RS Pato Branco (PR)	15	15	0	100%
PR	8ª RS Francisco Beltrão (PR)	27	27	0	100%
PR	9ª RS Foz do Iguaçu (PR)	9	9	0	100%

Fonte: INVESTSUS-Painéis.

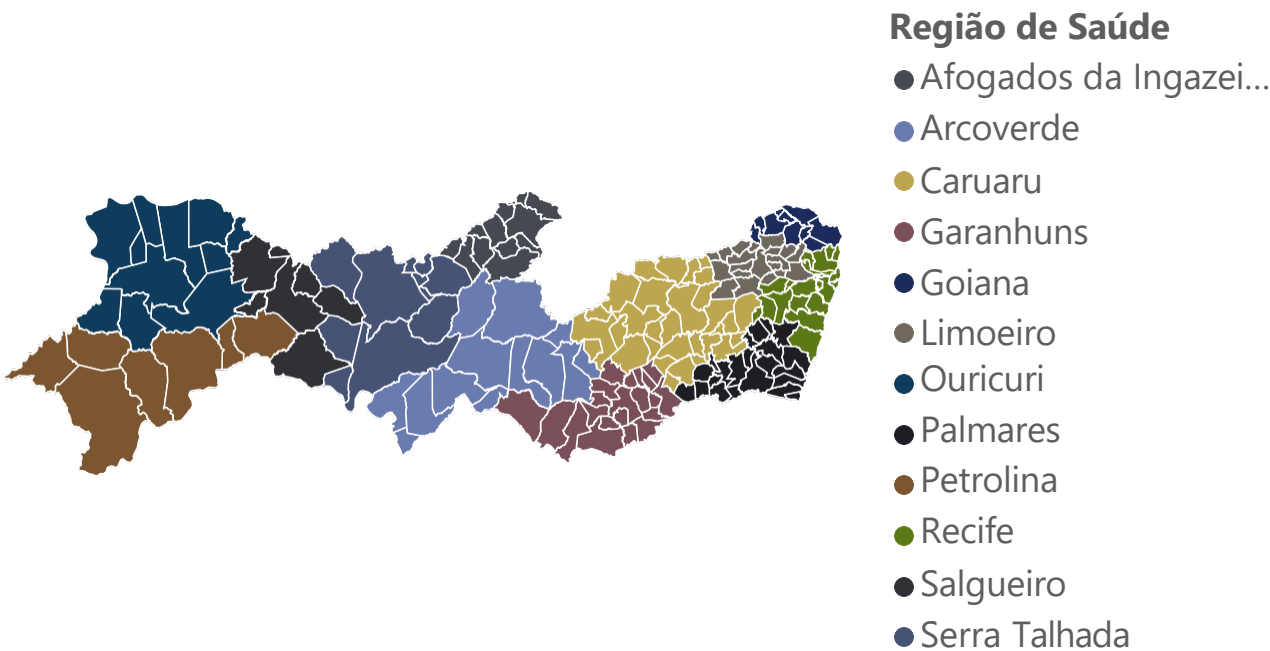
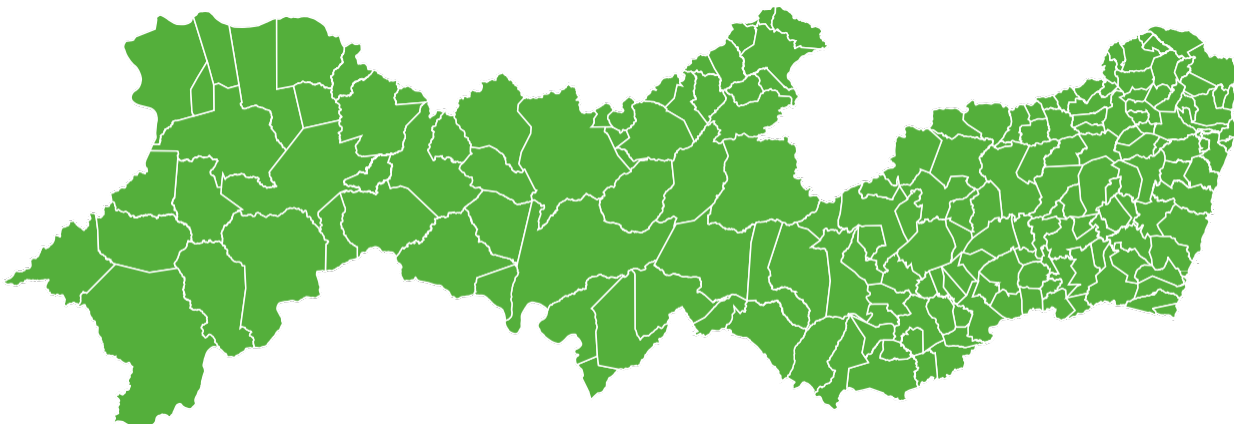
O Estado de Pernambuco realizou a adesão ao PMAE. No que se refere à adesão dos municípios, 184 (100%) aderiram e 0 (0%) não aderiram. Em relação às regiões de saúde, 12 realizaram a adesão, o que corresponde a (100%). E 4 (100%) macrorregião de saúde realizaram a adesão, conforme demonstrado abaixo.

Estado realizou a adesão



Mapa 33: Adesão dos Municípios de Pernambuco ao PMAE.

Mapa 34: Adesão das regiões de Pernambuco ao PMAE.



Adesão ● Aderiu ao PMAE

Fonte: INVESTSUS-Painéis.

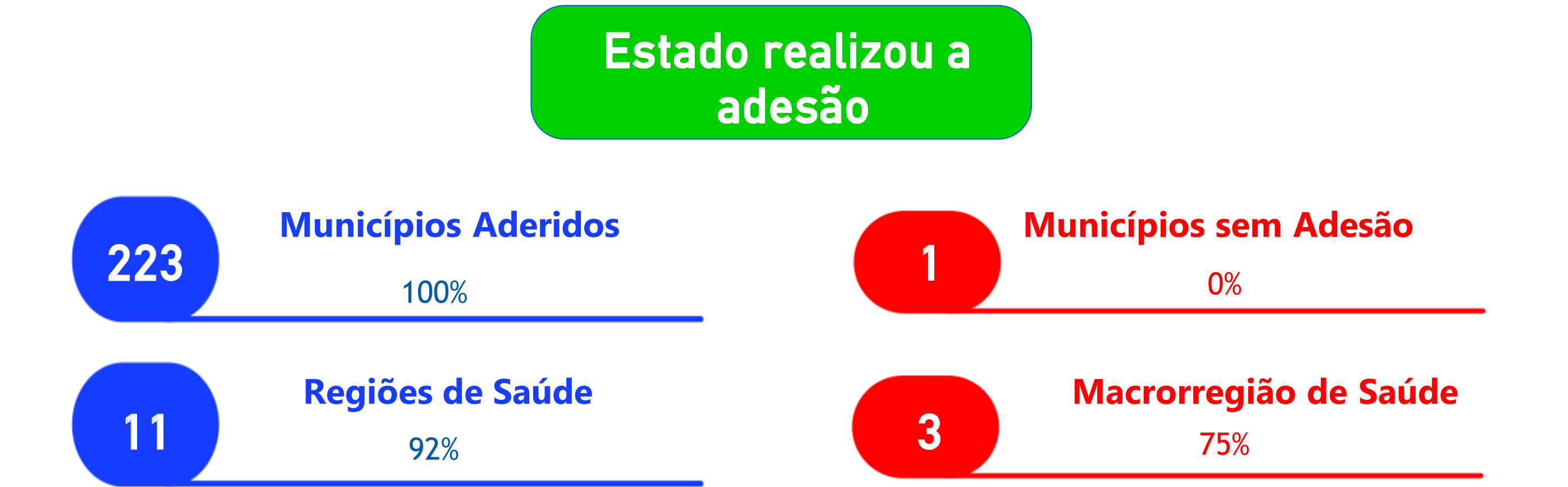
Fonte: INVESTSUS-Painéis.

Tabela: Adesão dos Municípios por Regiões de saúde da Pernambuco ao PMAE.

UF	Região de Saúde (UF)	Total de municípios	Nº de municípios aderidos	Nº de municípios não aderidos	% de adesão da região de saúde
PE	Afogados da Ingazeira (PE)	12	12	0	100%
PE	Arcoverde (PE)	13	13	0	100%
PE	Caruaru (PE)	32	32	0	100%
PE	Garanhuns (PE)	21	21	0	100%
PE	Goiana (PE)	10	10	0	100%
PE	Limoeiro (PE)	20	20	0	100%
PE	Ouricuri (PE)	11	11	0	100%
PE	Palmares (PE)	22	22	0	100%
PE	Petrolina (PE)	7	7	0	100%
PE	Recife (PE)	19	19	0	100%
PE	Salgueiro (PE)	7	7	0	100%
PE	Serra Talhada (PE)	10	10	0	100%

Fonte: INVESTSUS-Painéis.

O Estado do Piauí realizou a adesão ao PMAE. No que se refere à adesão dos municípios, 223 (100%) aderiram e 1 (0%) não aderiram. Em relação às regiões de saúde, 11 realizaram a adesão, o que corresponde a (92%). E 3 (75%) macrorregião de saúde realizou a adesão, conforme demonstrado abaixo.

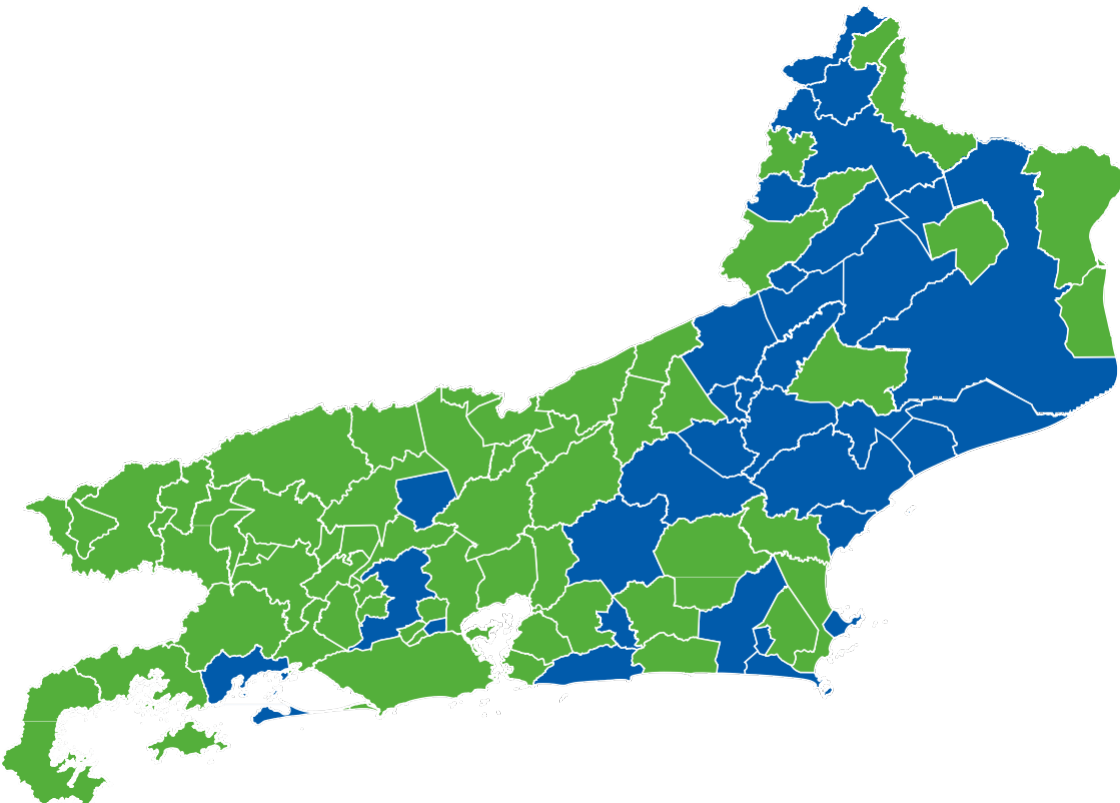


O Estado do Rio de Janeiro realizou a adesão ao PMAE. No que se refere à adesão dos municípios, 59 (64%) aderiram e 33 (36%) não aderiram. Em relação às regiões de saúde, 1 realizou a adesão, o que corresponde a (11%). E 0 (0%) macrorregião de saúde realizou a adesão, conforme demonstrado abaixo.

Estado realizou a adesão



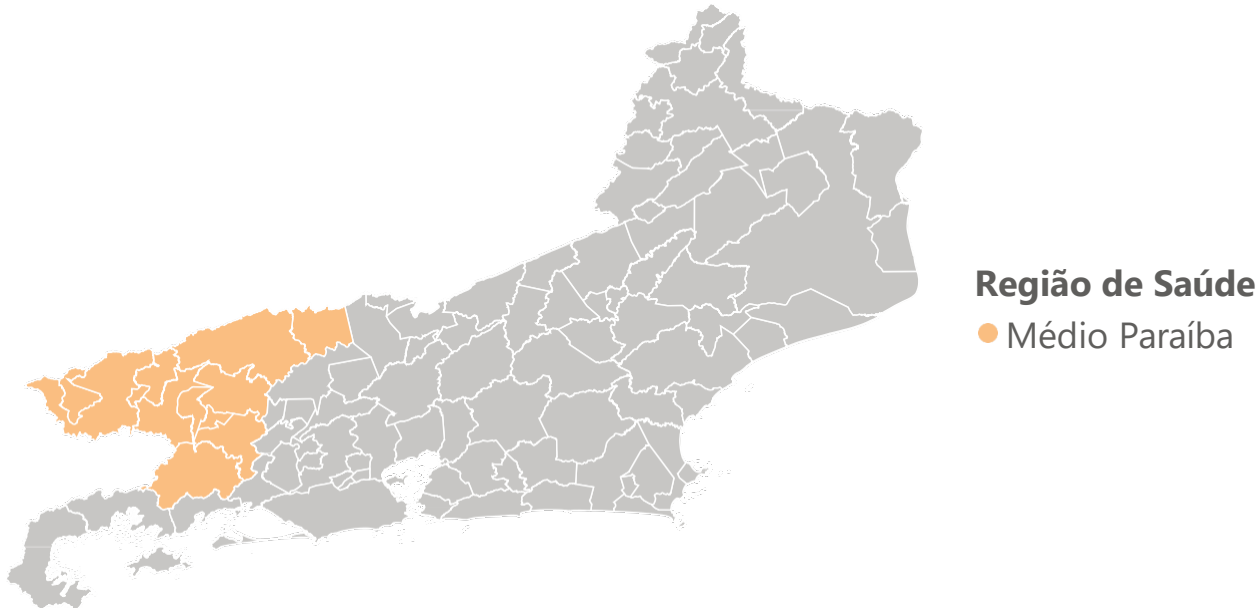
Mapa 37: Adesão dos Municípios do Rio de Janeiro ao PMAE.



Adesão ● Aderiu ao PMAE ● Não aderiu ao PMAE

Fonte: INVESTSUS-Painéis.

Mapa 38: Adesão das regiões do Rio de Janeiro ao PMAE.



Região de Saúde
● Médio Paraíba

Fonte: INVESTSUS-Painéis.

Tabela: Adesão dos Municípios por Regiões de saúde do Rio de Janeiro ao PMAE.

UF	Região de Saúde (UF)	Total de municípios	Nº de municípios aderidos	Nº de municípios não aderidos	% de adesão da região de saúde
RJ	Médio Paraíba (RJ)	12	12	0	100%

Fonte: INVESTSUS-Painéis.

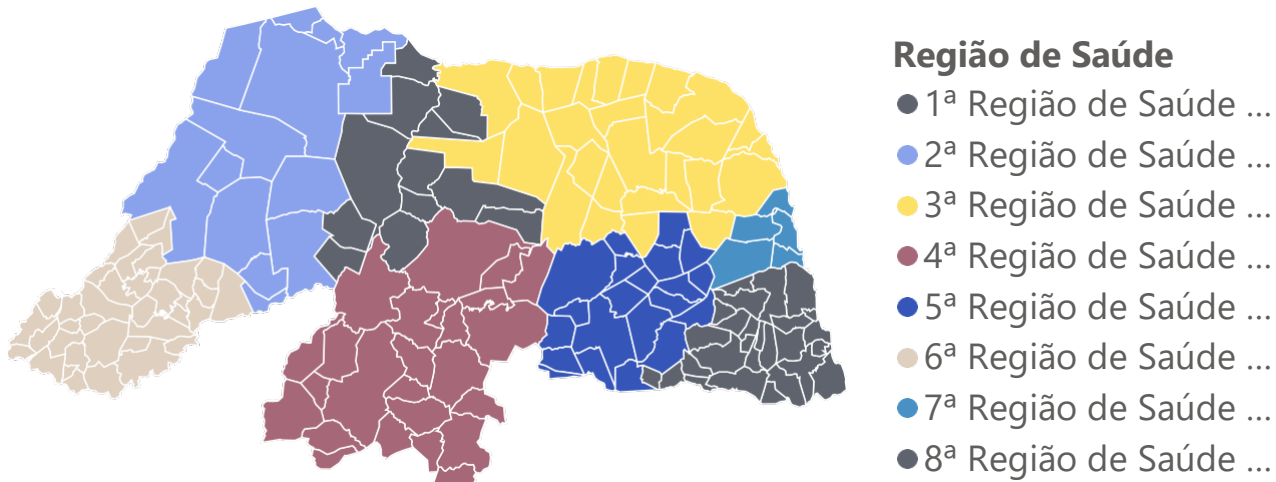
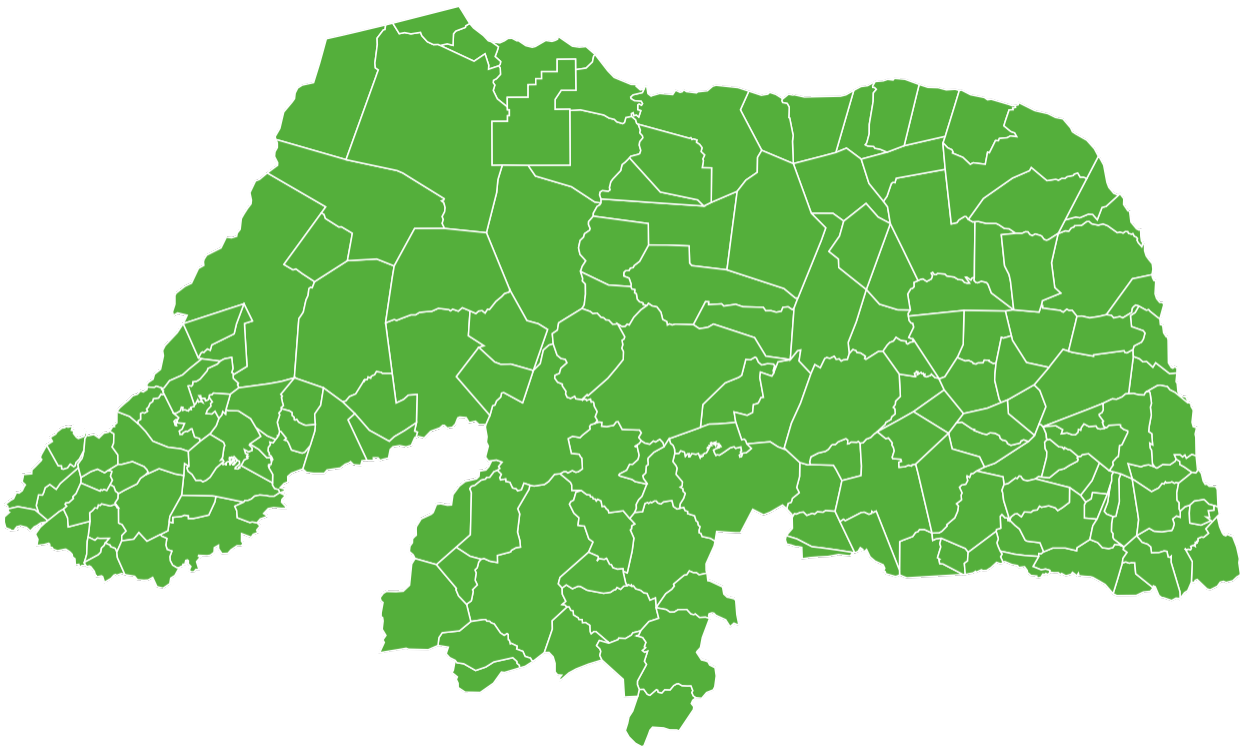
O Estado do Rio Grande do Norte realizou a adesão ao PMAE. No que se refere à adesão dos municípios, 167 (100%) aderiram e 0 (0%) não aderiram. Em relação às regiões de saúde, 8 realizaram a adesão, o que corresponde a (100%). E 2 (100%) macrorregião de saúde realizou a adesão, conforme demonstrado abaixo.

Estado realizou a adesão



Mapa 39: Adesão dos Municípios do Rio Grande do Norte ao PMAE.

Mapa 40: Adesão das regiões do Rio Grande do Norte ao PMAE.



Adesão ● Aderiu ao PMAE

Fonte: INVESTSUS-Painéis.

Fonte: INVESTSUS-Painéis.

Tabela: Adesão dos Municípios por Regiões de saúde do Rio Grande do Norte ao PMAE.

UF	Região de Saúde (UF)	Total de municípios	Nº de municípios aderidos	Nº de municípios não aderidos	% de adesão da região de saúde
RN	1ª Região de Saúde - São José de Mipibu (RN)	27	27	0	100%
RN	2ª Região de Saúde - Mossoró (RN)	14	14	0	100%
RN	3ª Região de Saúde - João Câmara (RN)	26	26	0	100%
RN	4ª Região de Saúde - Caicó (RN)	25	25	0	100%
RN	5ª Região de Saúde - Santa Cruz (RN)	21	21	0	100%
RN	6ª Região de Saúde - Pau dos Ferros (RN)	37	37	0	100%
RN	7ª Região de Saúde - Metropolitana (RN)	5	5	0	100%
RN	8ª Região de Saúde - Açu (RN)	12	12	0	100%

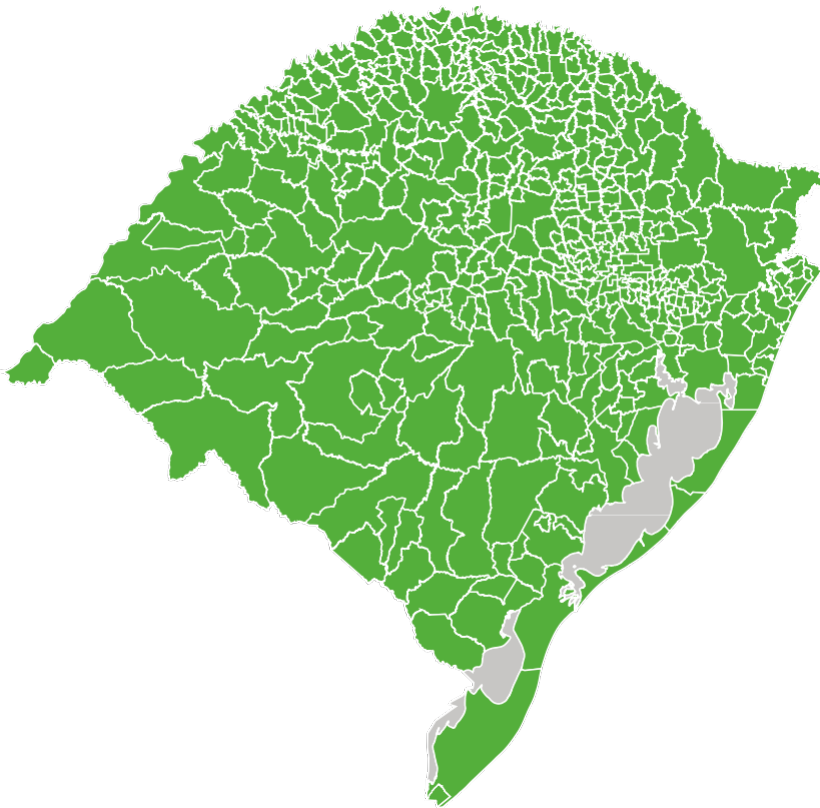
Fonte: INVESTSUS-Painéis.

O Estado do Rio Grande do Sul realizou a adesão ao PMAE. No que se refere à adesão dos municípios, 497 (100%) aderiram e 0 (0%) não aderiram. Em relação às regiões de saúde, 30 realizou a adesão, o que corresponde a (100%). E 7 (100%) macrorregião de saúde realizou a adesão, conforme demonstrado abaixo.

Estado realizou a adesão



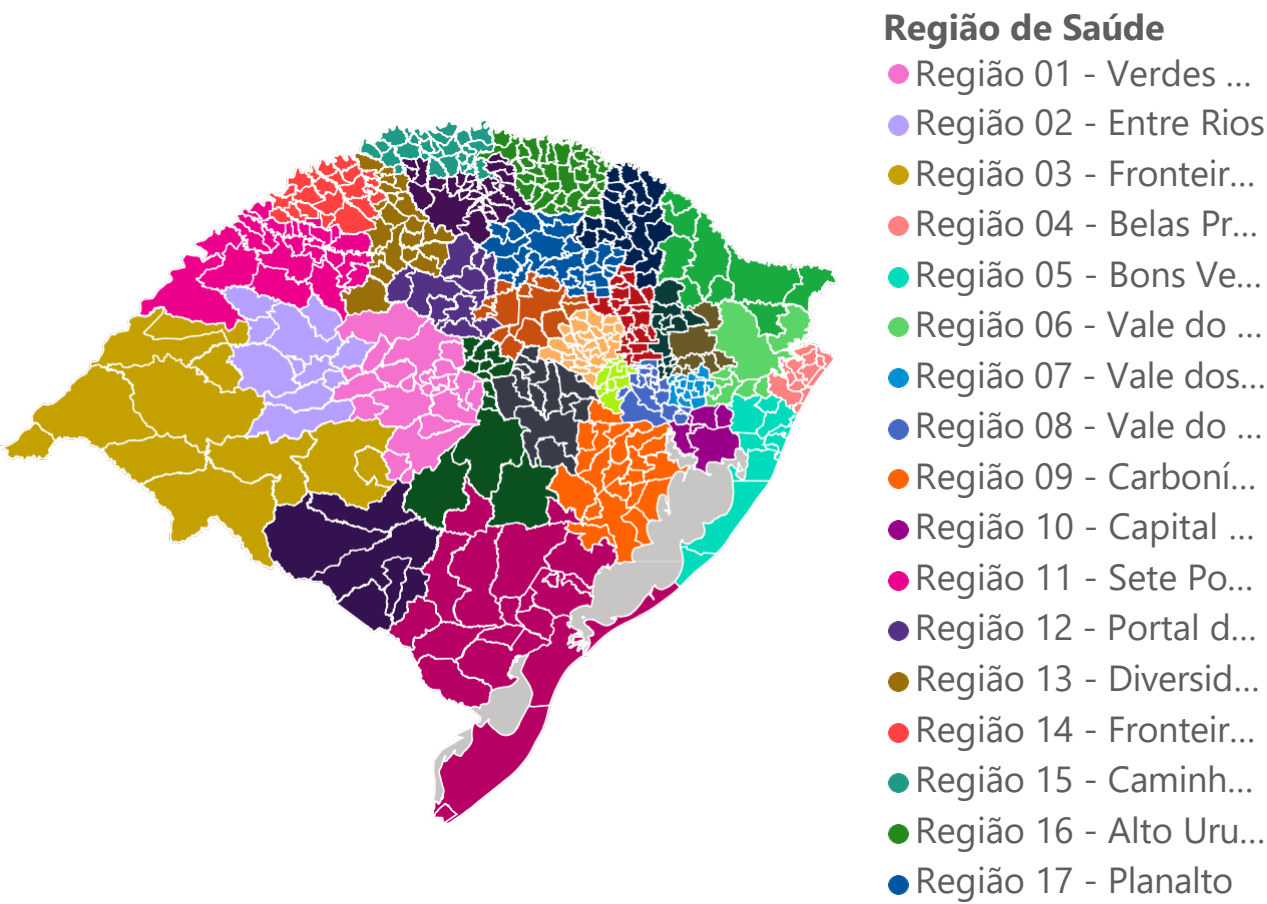
Mapa 41: Adesão dos Municípios do Rio Grande do Sul ao PMAE.



Adesão ● Aderiu ao PMAE

Fonte: INVESTSUS-Painéis.

Mapa 42: Adesão das regiões do Rio Grande do Sul ao PMAE.



Fonte: INVESTSUS-Painéis.

Tabela: Adesão dos Municípios por Regiões de saúde do Rio Grande do Sul ao PMAE.

UF	Região de Saúde (UF)	Total de municípios	Nº de municípios aderidos	Nº de municípios não aderidos	% de adesão da região de saúde
RS	Região 03 - Fronteira Oeste (RS)	11	11	0	100%
RS	Região 04 - Belas Praias (RS)	12	12	0	100%
RS	Região 05 - Bons Ventos (RS)	11	11	0	100%
RS	Região 06 - Vale do Paranhana e Costa Serra (RS)	8	8	0	100%
RS	Região 07 - Vale dos Sinos (RS)	15	15	0	100%
RS	Região 09 - Carbonífera/Costa Doce (RS)	20	20	0	100%
RS	Região 10 - Capital e Vale do Gravataí (RS)	6	6	0	100%
RS	Região 12 - Portal das Missões (RS)	12	12	0	100%
RS	Região 14 - Fronteira Noroeste (RS)	22	22	0	100%
RS	Região 15 - Caminho das Águas (RS)	26	26	0	100%

Fonte: INVESTSUS-Painéis.

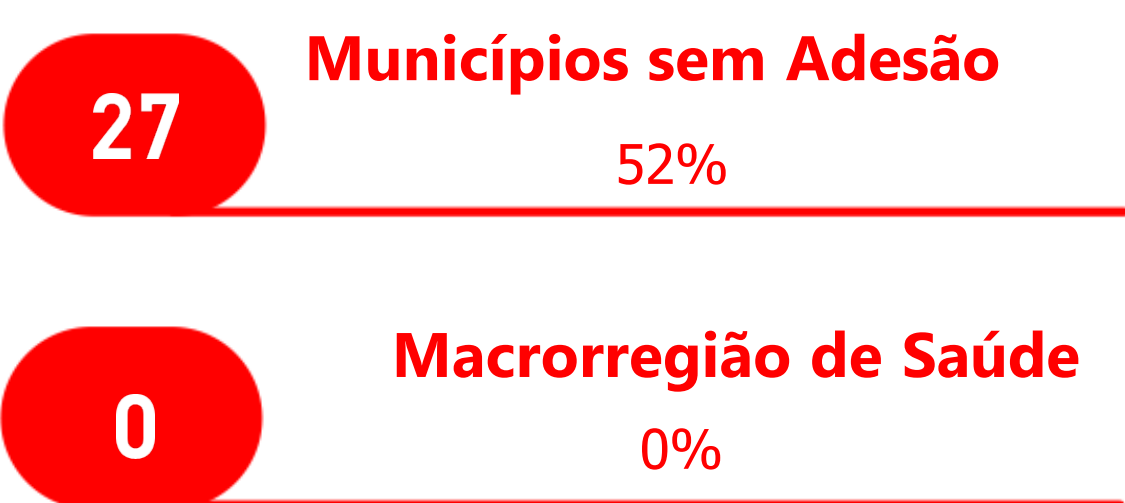
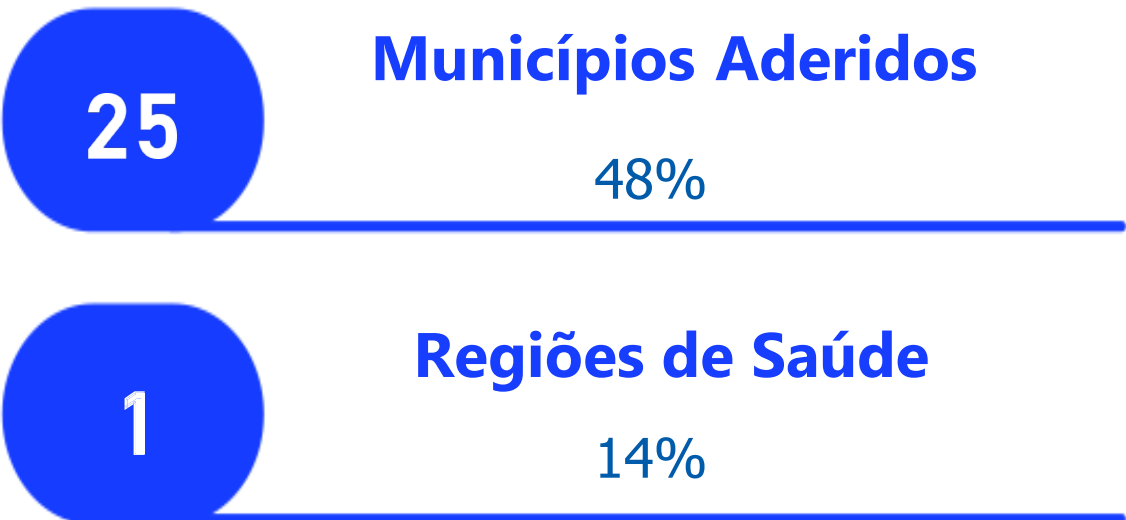
Tabela: Adesão dos Municípios por Regiões de saúde do Rio Grande do Sul ao PMAE.

UF	Região de Saúde (UF)	Total de municípios	Nº de municípios aderidos	Nº de municípios não aderidos	% de adesão da região de saúde
RS	Região 01 - Verdes Campos (RS)	22	22	0	100%
RS	Região 02 - Entre Rios (RS)	11	11	0	100%
RS	Região 08 - Vale do Caí e Metropolitana (RS)	18	18	0	100%
RS	Região 11 - Sete Povos das Missões (RS)	24	24	0	100%
RS	Região 13 - Diversidade (RS)	20	20	0	100%
RS	Região 16 - Alto Uruguai Gaúcho (RS)	33	33	0	100%
RS	Região 17 - Planalto (RS)	28	28	0	100%
RS	Região 18 - Araucárias (RS)	20	20	0	100%
RS	Região 19 - Botucaraí (RS)	14	14	0	100%
RS	Região 20 - Rota da Produção (RS)	26	26	0	100%
RS	Região 21 - Sul (RS)	21	21	0	100%
RS	Região 22 - Pampa (RS)	6	6	0	100%
RS	Região 23 - Caxias e Hortênsias (RS)	6	6	0	100%
RS	Região 24 - Campos de Cima da Serra (RS)	9	9	0	100%
RS	Região 25 - Vinhedos e Basalto (RS)	22	22	0	100%
RS	Região 26 - Uva Vale (RS)	12	12	0	100%
RS	Região 27 - Jacuí Centro (RS)	12	12	0	100%
RS	Região 28 - Vinte e Oito (RS)	13	13	0	100%
RS	Região 29 - Vales e Montanhas (RS)	27	27	0	100%
RS	Região 30 - Vale da Luz (RS)	10	10	0	100%

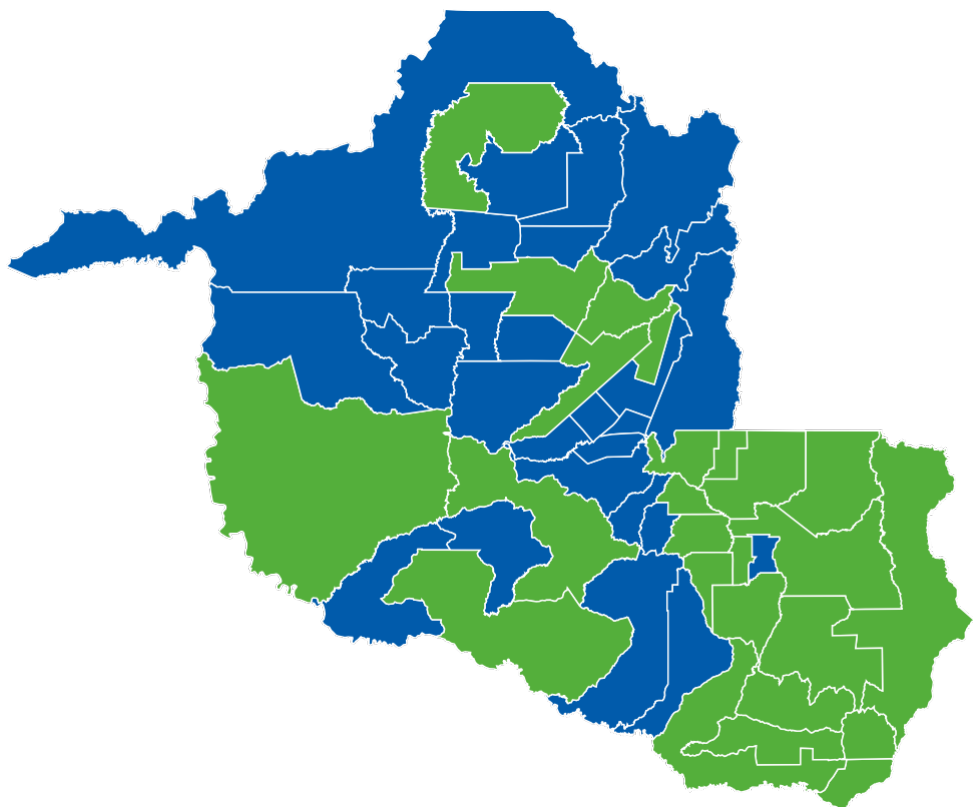
Fonte: INVESTSUS-Painéis.

O Estado de Rondônia não realizou a adesão ao PMAE. No que se refere à adesão dos municípios, 25 (48%) aderiram e 27 (52%) não aderiram. Em relação às regiões de saúde, 1 realizaram a adesão, o que corresponde a (14%). E 0 (0%) macrorregião de saúde realizou a adesão, conforme demonstrado abaixo.

Estado não realizou a adesão



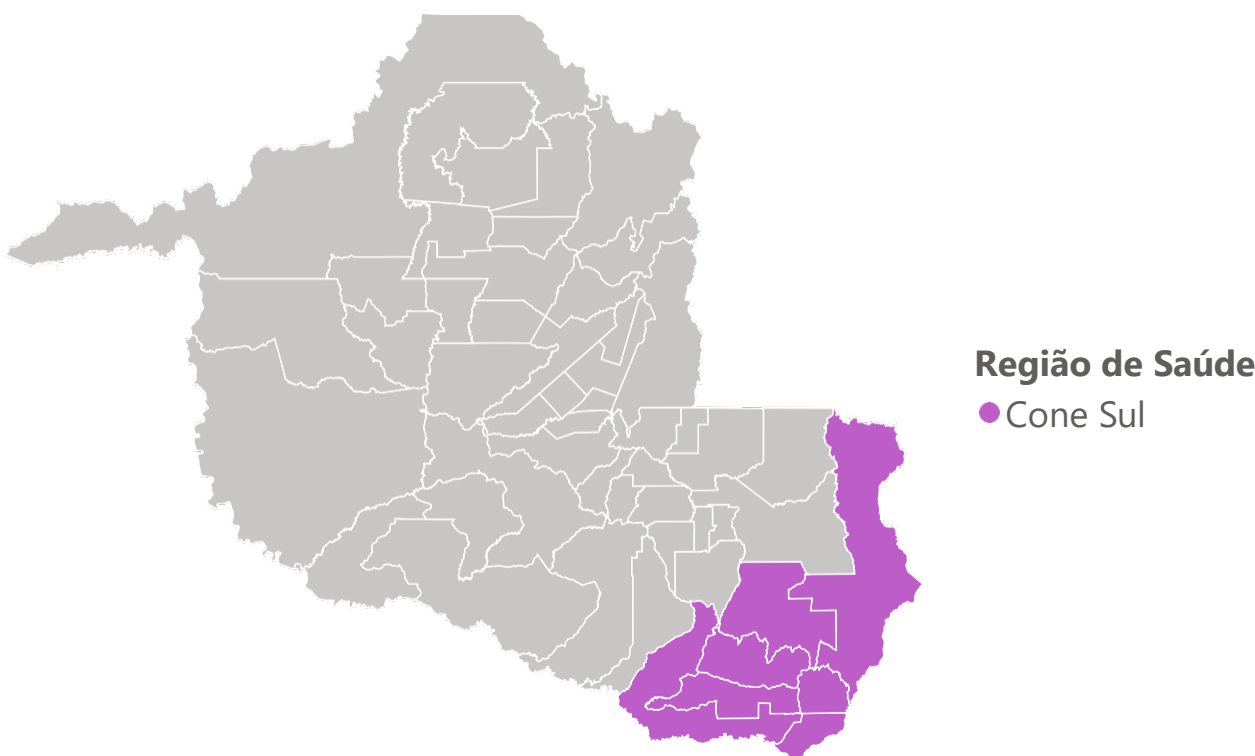
Mapa 43: Adesão dos Municípios de Rondônia ao PMAE.



Adesão ● Aderiu ao PMAE ● Não aderiu ao PMAE

Fonte: INVESTSUS-Painéis.

Mapa 44: Adesão das regiões de Rondônia ao PMAE.



Região de Saúde
● Cone Sul

Fonte: INVESTSUS-Painéis.

Tabela: Adesão dos Municípios por Regiões de saúde de Rondônia ao PMAE.

UF	Região de Saúde (UF)	Total de municípios	Nº de municípios aderidos	Nº de municípios não aderidos	% de adesão da região de saúde
RO	Cone Sul (RO)	7	7	0	100%

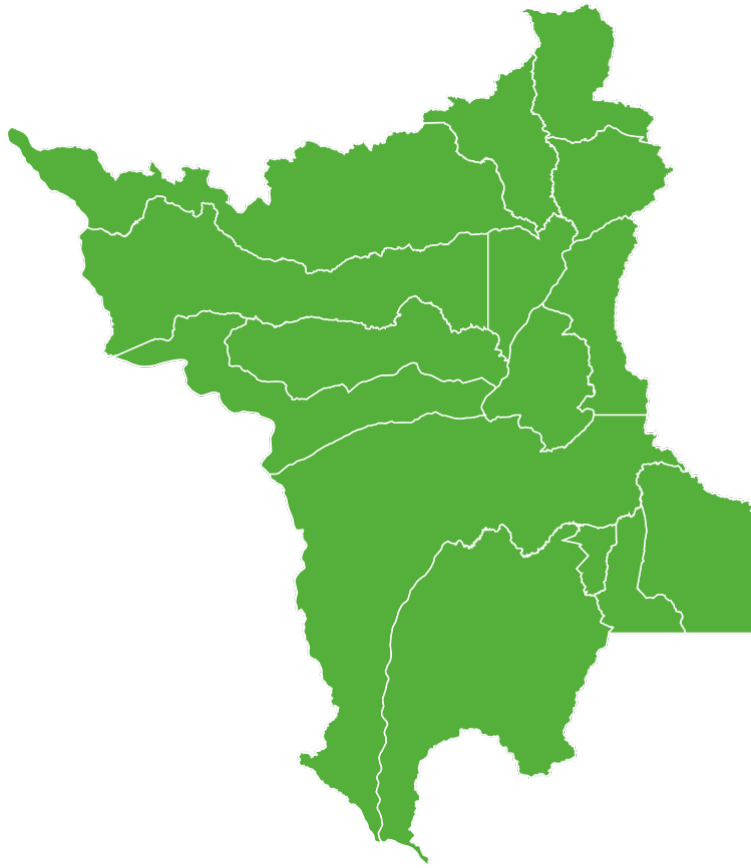
Fonte: INVESTSUS-Painéis.

O Estado de Roraima realizou a adesão ao PMAE. No que se refere à adesão dos municípios, 15 (100%) aderiram e 0 (0%) não aderiram. Em relação às regiões de saúde, 2 realizaram a adesão, o que corresponde a (100%). E 1 (100%) macrorregião de saúde realizou a adesão, conforme demonstrado abaixo.

Estado realizou a adesão



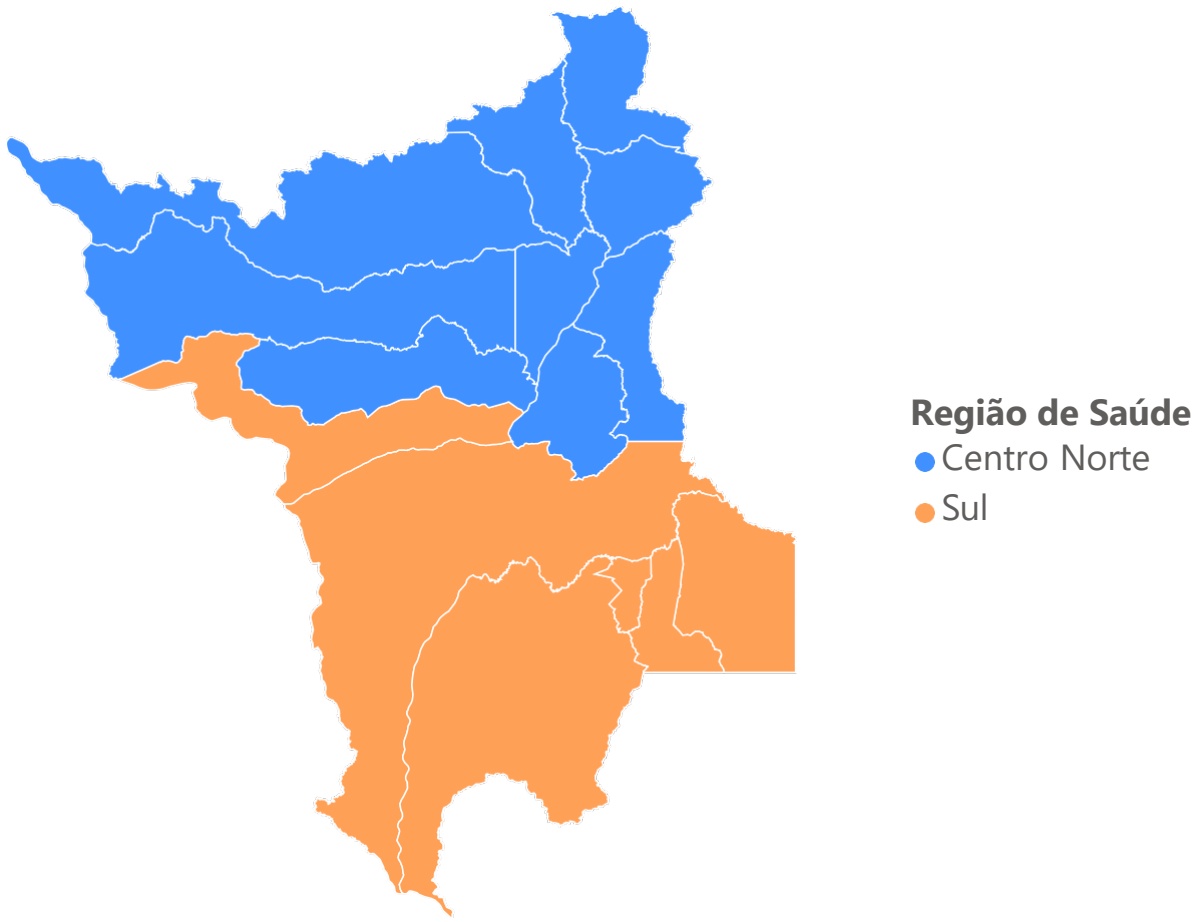
Mapa 45: Adesão dos Municípios de Roraima ao PMAE.



Adesão ● Aderiu ao PMAE

Fonte: INVESTSUS-Painéis.

Mapa 46: Adesão das regiões de Roraima ao PMAE.



Fonte: INVESTSUS-Painéis.

Tabela: Adesão dos Municípios por Regiões de saúde de Roraima ao PMAE.

UF	Região de Saúde (UF)	Total de municípios	Nº de municípios aderidos	Nº de municípios não aderidos	% de adesão da região de saúde
RR	Centro Norte (RR)	9	9	0	100%
RR	Sul (RR)	6	6	0	100%

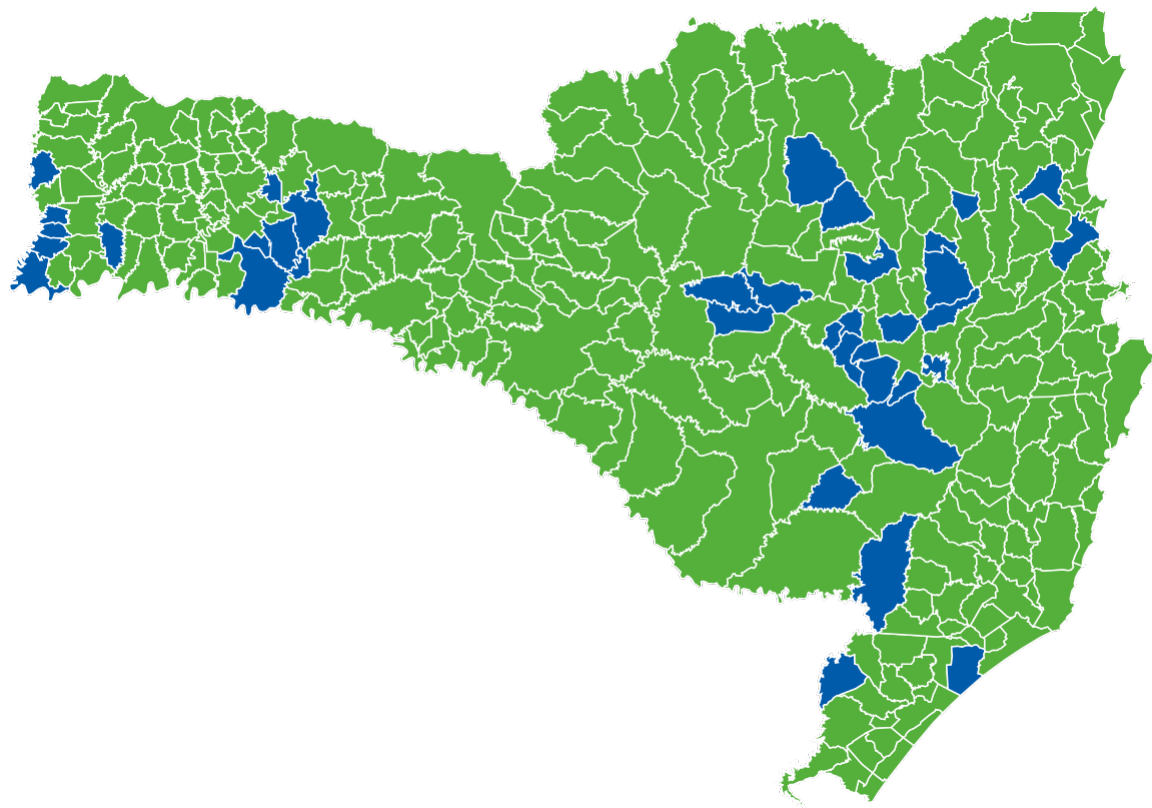
Fonte: INVESTSUS-Painéis.

O Estado de Santa Catarina realizou a adesão ao PMAE. No que se refere à adesão dos municípios, 256 (87%) aderiram e 39 (13%) não aderiram. Em relação às regiões de saúde, 6 realizaram a adesão, o que corresponde a (35%). E 2 (25%) macrorregião de saúde realizou a adesão, conforme demonstrado abaixo.

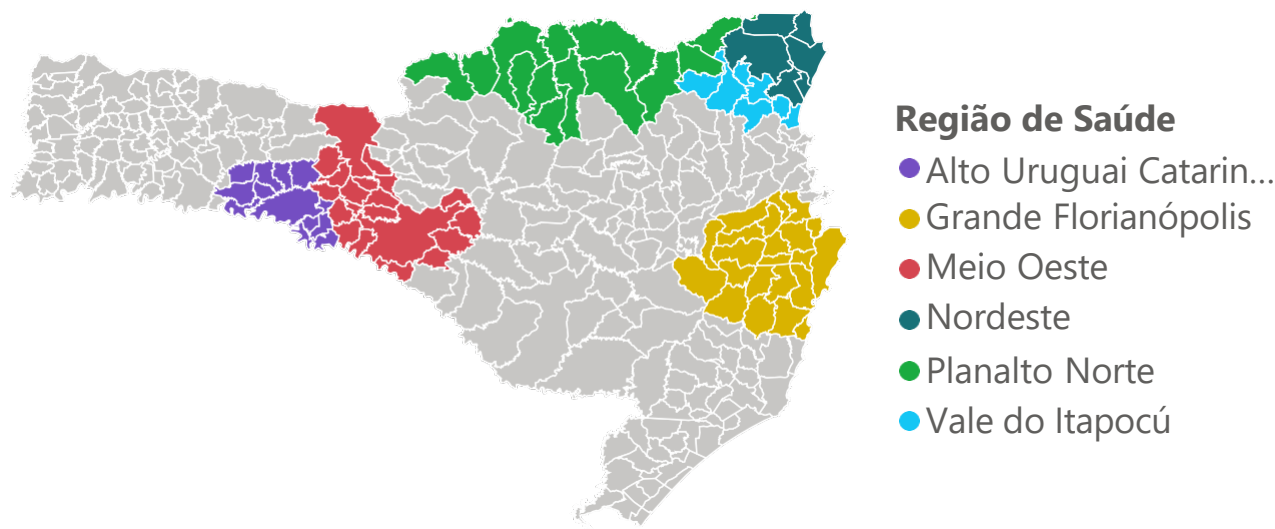
Estado realizou a adesão



Mapa 47: Adesão dos municípios de Santa Catarina ao PMAE.



Mapa 48: Adesão das regiões de Santa Catarina ao PMAE.



Adesão ● Aderiu ao PMAE ● Não aderiu ao PMAE

Fonte: INVESTSUS-Painéis.

Fonte: INVESTSUS-Painéis.

Tabela: Adesão dos Municípios por Regiões de saúde de Santa Catarina ao PMAE.

UF	Região de Saúde (UF)	Total de municípios	Nº de municípios aderidos	Nº de municípios não aderidos	% de adesão da região de saúde
SC	Alto Uruguai Catarinense (SC)	13	13	0	100%
SC	Grande Florianópolis (SC)	22	22	0	100%
SC	Meio Oeste (SC)	20	20	0	100%
SC	Nordeste (SC)	6	6	0	100%
SC	Planalto Norte (SC)	13	13	0	100%
SC	Vale do Itapocú (SC)	7	7	0	100%

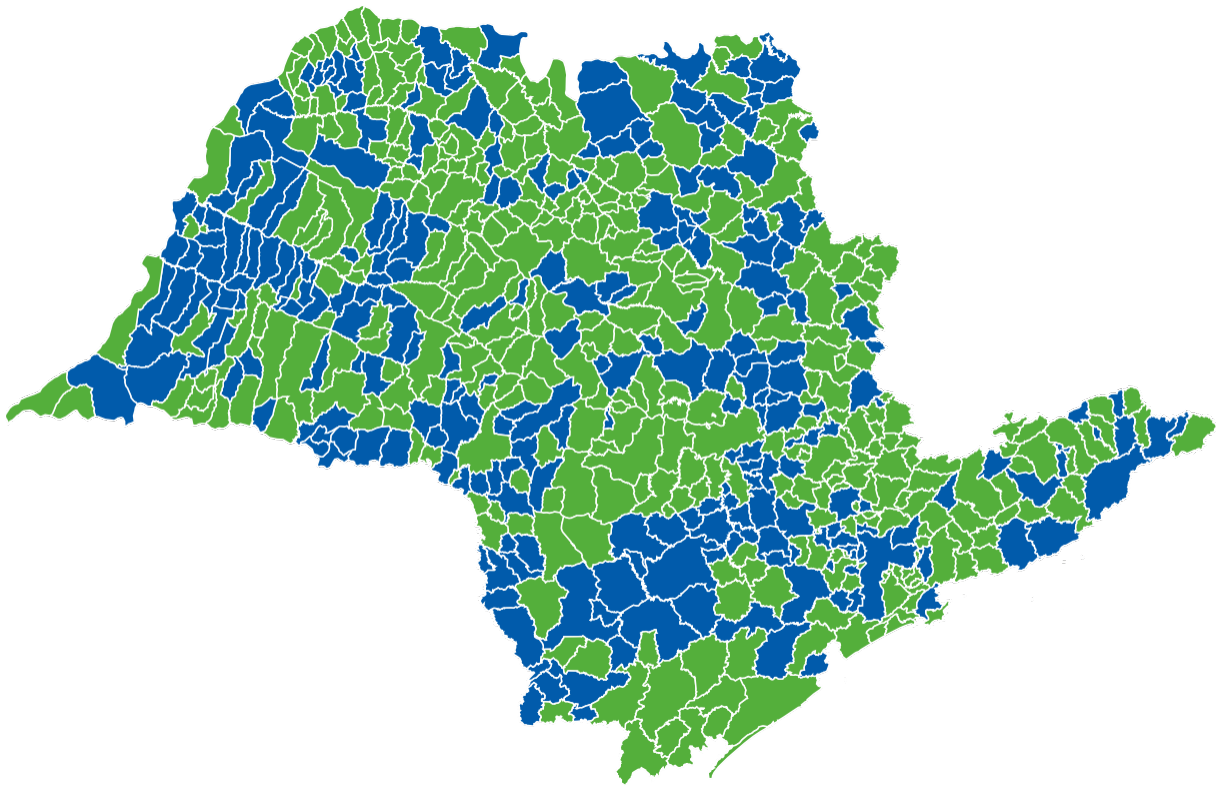
Fonte: INVESTSUS-Painéis.

O Estado do São Paulo não realizou a adesão ao PMAE. No que se refere à adesão dos municípios, 377 (58%) aderiram e 268 (42%) não aderiram. Em relação às regiões de saúde, 5 realizaram a adesão, o que corresponde a (8%). E 1 (6%) macrorregião de saúde realizou a adesão, conforme demonstrado abaixo.

Estado não realizou a adesão



Mapa 49: Adesão dos Municípios de São Paulo ao PMAE.



Adesão ● Aderiu ao PMAE ● Não aderiu ao PMAE

Fonte: INVESTSUS-Painéis.

Mapa 50: Adesão das regiões de São Paulo ao PMAE.

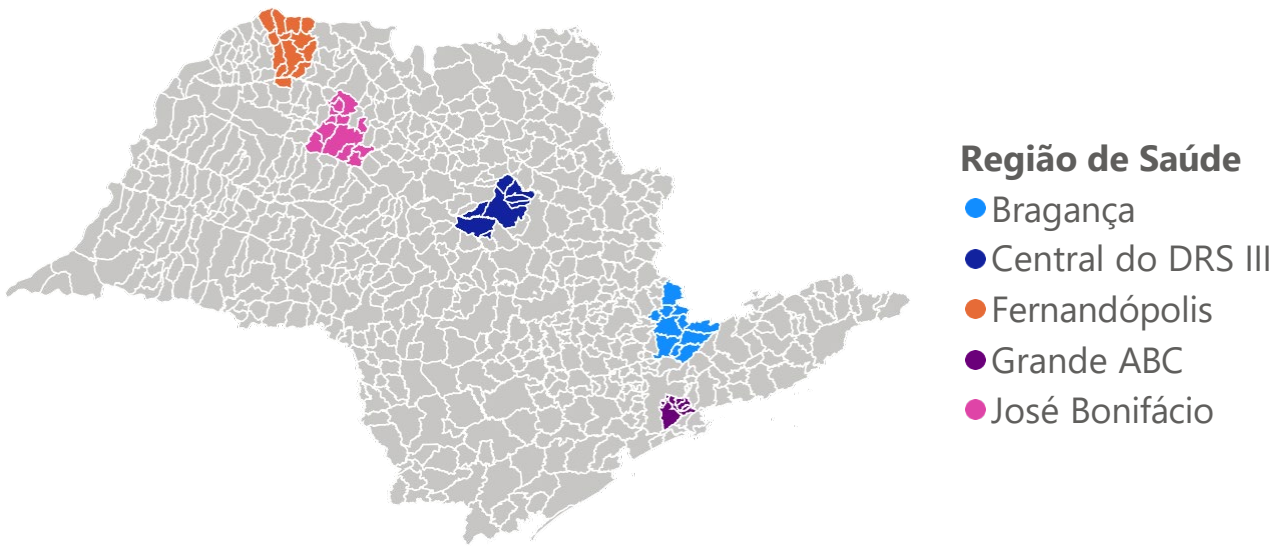


Tabela: Adesão dos Municípios por Regiões de saúde de São Paulo ao PMAE.

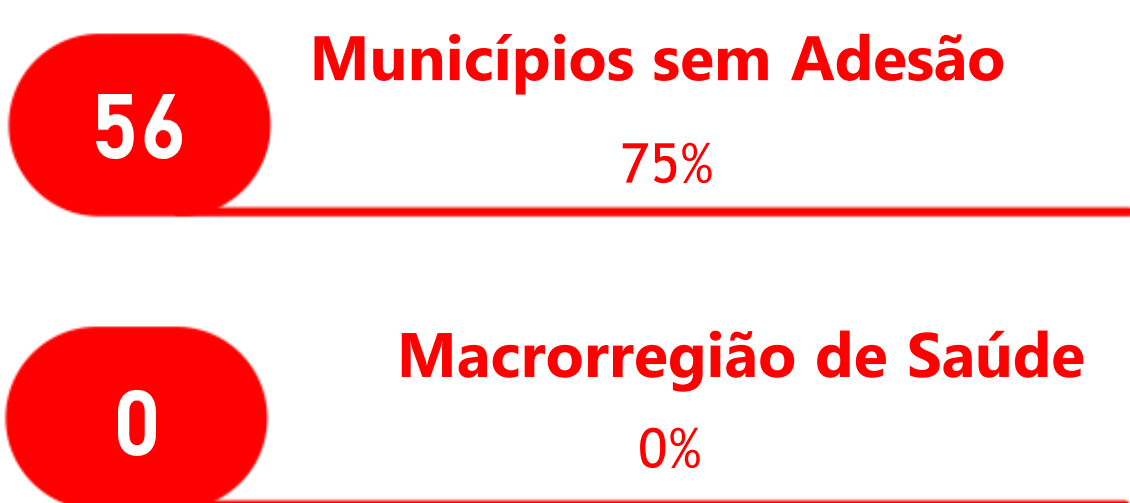
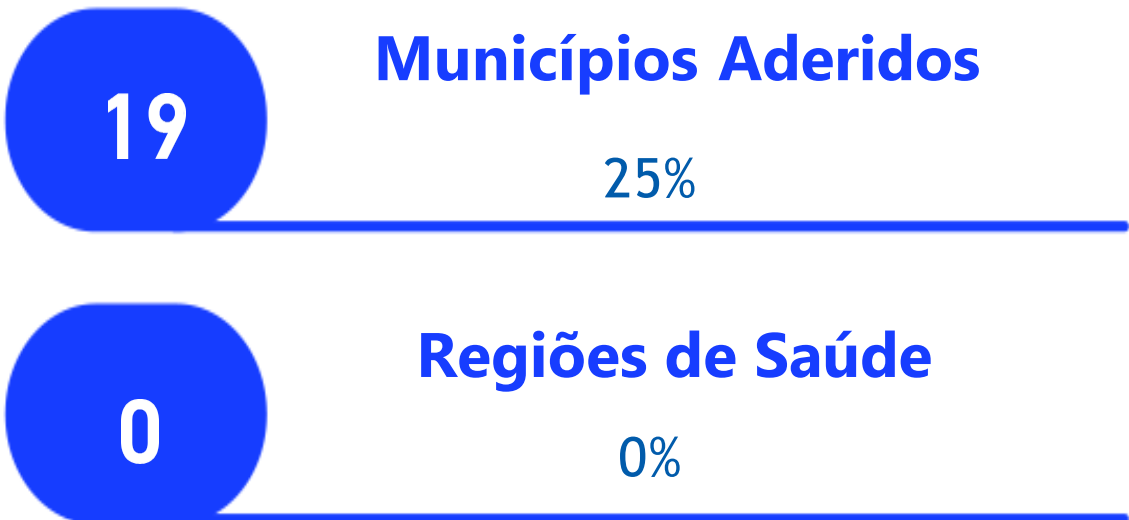
UF	Região de Saúde (UF)	Total de municípios	Nº de municípios aderidos	Nº de municípios não aderidos	% de adesão da região de saúde
SP	Bragança (SP)	11	11	0	100%
SP	Central do DRS III (SP)	8	8	0	100%
SP	Fernandópolis (SP)	13	13	0	100%
SP	Grande ABC (SP)	7	7	0	100%
SP	José Bonifácio (SP)	11	11	0	100%

Fonte: INVESTSUS-Painéis.

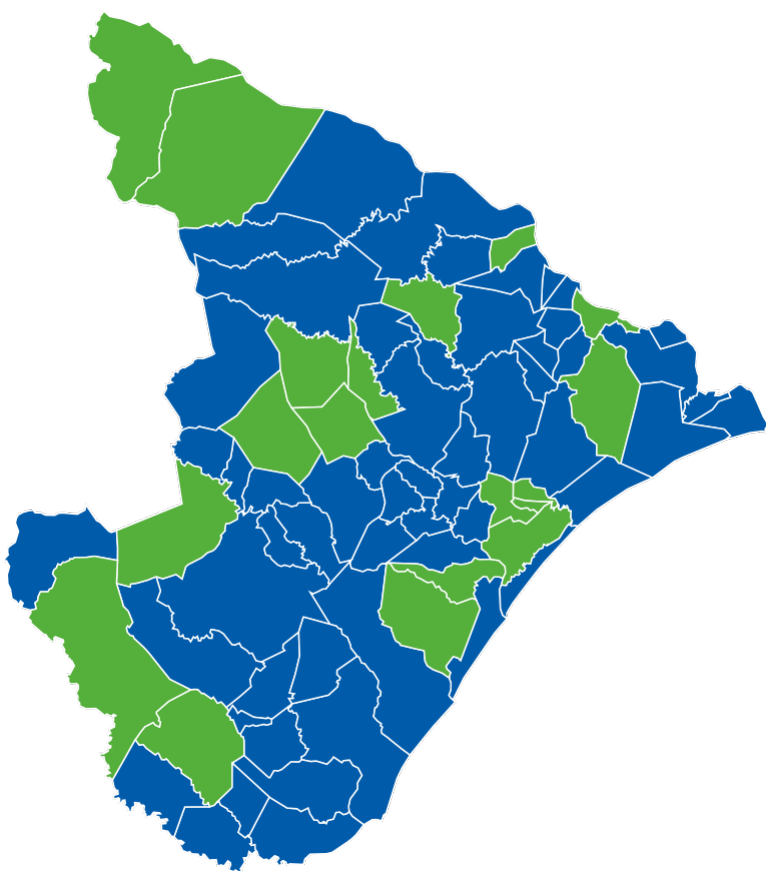
Fonte: INVESTSUS-Painéis.

O Estado do Sergipe realizou a adesão ao PMAE. No que se refere à adesão dos municípios, 19 (25%) aderiram e 56 (75%) não aderiram. Em relação às regiões de saúde, 0 realizou a adesão, o que corresponde a (0%). E 0 (0%) macrorregião de saúde realizou a adesão, conforme demonstrado abaixo.

Estado realizou a adesão



Mapa 51: Adesão dos Municípios de Sergipe ao PMAE.



Adesão ● Aderiu ao PMAE ● Não aderiu ao PMAE

Fonte: INVESTSUS-Painéis.

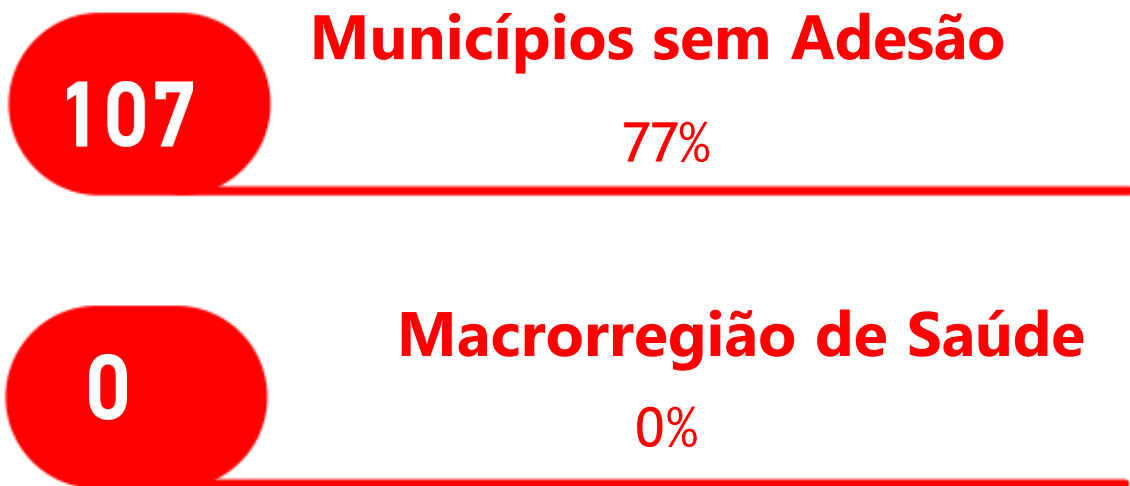
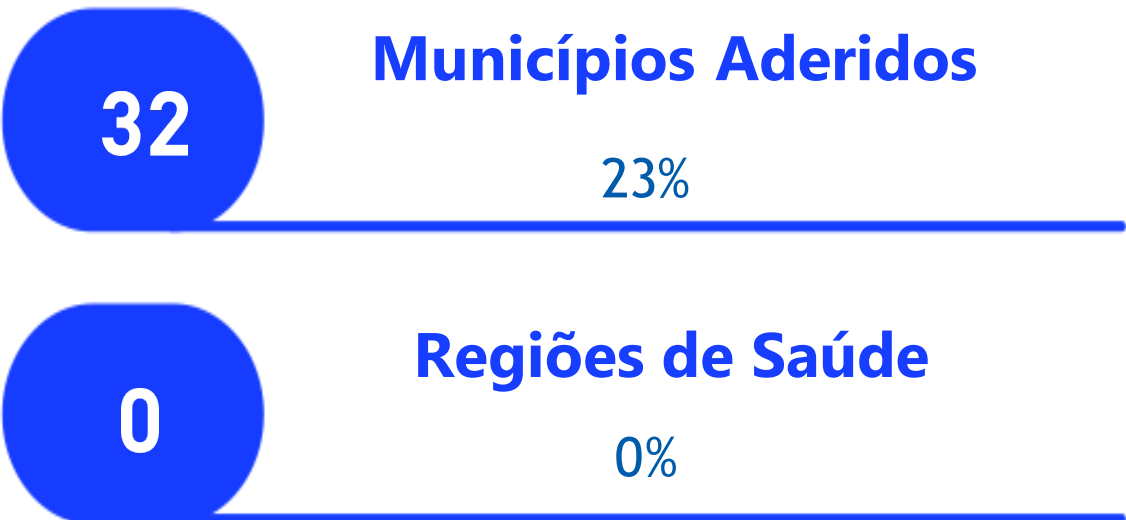
Mapa 52: Adesão das regiões de Sergipe ao PMAE.



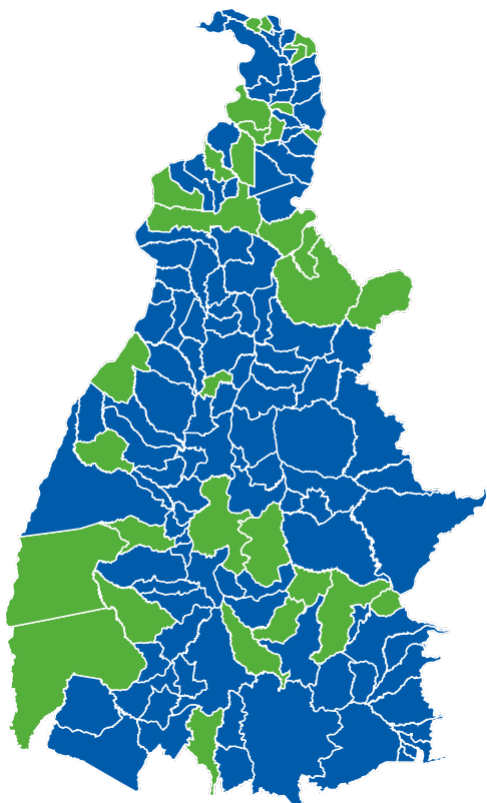
Fonte: INVESTSUS-Painéis.

O Estado do Tocantins não realizou a adesão ao PMAE. No que se refere à adesão dos municípios, 32 (23%) aderiram e 107 (77%) não aderiram. Em relação às regiões de saúde, 0 realizou a adesão, o que corresponde a (0%). E 0 (0%) macrorregião de saúde realizou a adesão, conforme demonstrado abaixo.

Estado não realizou a adesão



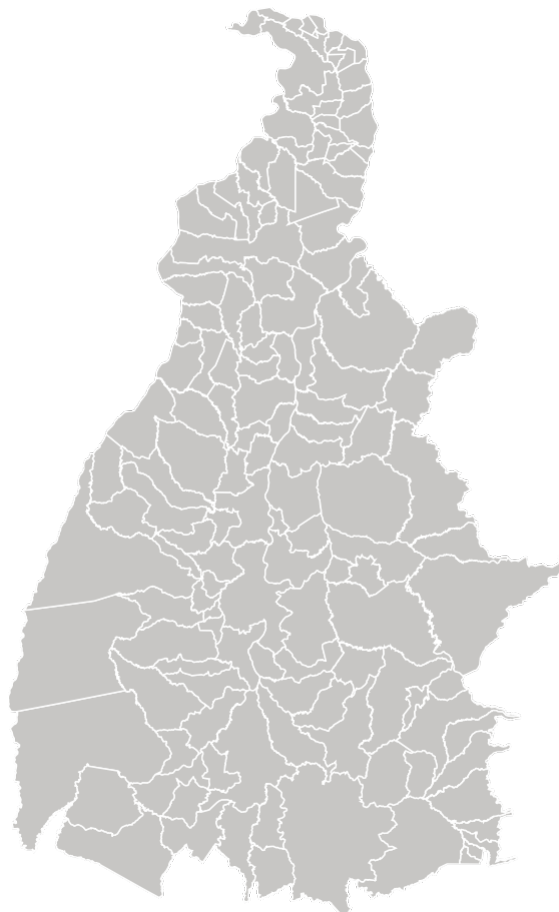
Mapa 53: Adesão dos Municípios do Tocantins ao PMAE.



Adesão ● Aderiu ao PMAE ● Não aderiu ao PMAE

Fonte: INVESTSUS-Painéis.

Mapa 54: Adesão das regiões de Tocantins ao PMAE.



Fonte: INVESTSUS-Painéis.