



**PADI
BRASIL**

Programa de Atenção
Domiciliar à Pessoa Idosa

**Proposta que altera as Portarias de
Consolidação GM/MS nº 2, 5 e 6, de 28
de setembro de 2017, para instituir o
Programa de Atenção Domiciliar à
Pessoa Idosa - Padi e definir critérios
para o repasse de incentivo financeiro
adicional à equipe Multiprofissional –
eMulti, no âmbito da APS**

Contexto



32,1 milhões de pessoas idosas

- ▶ **15,8%** da população brasileira
- ▶ Cerca de **70%** das pessoas idosas no Brasil dependem do SUS

Limitações funcionais

Limitações nas Atividades Básicas da Vida Diária (ABVD)
(exemplo: tomar banho e comer)

9,5% PESSOAS IDOSAS ACIMA DE 60 ANOS

3.050.782
PESSOAS IDOSAS ACIMA DE 60 ANOS

Dados SIAPS

- ▶ **203,5 mil pessoas idosas domiciliadas/acamadas**

Contexto

Solidão e Isolamento Social na velhice

Uma questão crescente de saúde pública

O sentimento de solidão na velhice eleva em **31%** o risco de desenvolver demências e em **15%** a probabilidade de comprometimentos cognitivos.

- ▶ A revisão de estudos publicada na revista *Nature Mental Health*, liderada por pesquisadores(as) da Universidade Estadual da Flórida, demonstrou que **a solidão e o isolamento social persistem como fatores de risco para o desenvolvimento de doenças neurológicas.**

Quais intervenções no âmbito do SUS podem minimizar esses riscos?

Fonte: LUCHETTI, Martina et al. *A meta-analysis of loneliness and risk of dementia using longitudinal data from >600,000 individuals.* *Nature Mental Health*, [s. l.], v. 2, n. 11, p. 1350-1361, out. 2024..



Pessoa idosa com **fragilidade**

Múltiplas comorbidades crônicas, declínio na reserva física ou mental, com comprometimento funcional ou cognitivo; mantém seu acompanhamento com a equipe de saúde do território e **complementa o cuidado** compartilhado em rede, **via eMulti com PADI**.

O objetivo é reconhecer e intervir precocemente em perdas de autonomia e independência, buscando reverter ou retardar seu agravamento. Alguns serviços especializados podem ser necessários, mas a coordenação do cuidado fica no território.





PADI BRASIL

Programa de Atenção
Domiciliar à Pessoa Idosa



MINISTÉRIO DA
SAÚDE



Programa

- ▶ O PADI ofertará o cuidado integral, continuado e multidisciplinar para pessoas idosas em situação de fragilidade, com foco na prestação de atendimentos domiciliares.
 - ▶ O atendimento se inicia com a equipe da APS que poderá solicitar o cuidado das equipes multiprofissionais do PADI.
- As equipes atuarão diretamente no cuidado e
- ▶ poderão promover redes comunitárias para atenção integral da pessoa idosa.



A equipe



A equipe Multiprofissional que trabalha de forma **complementar e integrada** às equipes de saúde da APS (eSF e eAP), com processo de trabalho específico para atenção às **pessoas idosas restritas ao domicílio**.

eMulti Estratégica, Complementar ou Ampliada.

Composição: a partir de 27 categorias profissionais disponíveis.


arte educador(a); assistente social; farmacêutico(a); fisioterapeuta; fonoaudiólogo(a); médico(a) veterinário(a); nutricionista; profissional de educação física na saúde; psicólogo(a); sanitaria; terapeuta ocupacional; **enfermeiro(a), enfermeiros(as) estomaterapeuta, obstétrico(a), puericultor e pediátrico(a)**; e médicos(as): acupunturista, cardiologista, dermatologista, endocrinologista, geriatra, ginecologista/obstetra, hansenologista, homeopata, infectologista, pediatra, psiquiatra e **paliativista**.

Ações Prioritárias

Como a equipe eMulti via PADI pode auxiliar no cuidado à Pessoa Idosa



Visitas domiciliares regulares para avaliação e planejamento do cuidado



Construção e execução do plano de cuidados



Acompanhamento multiprofissional e interdisciplinar



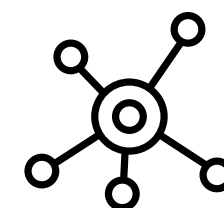
- Fisioterapia (reabilitação)
- Nutrição
- Serviço social (avaliação de vulnerabilidades)
- Farmácia (polifarmácia)
- Psicologia



Suporte à pessoa idosa e à sua rede de apoio



Visita para adaptação do domicílio e redução de risco de quedas



Articulação com rede intersetorial e Rede de Atenção à Saúde



Inclusão progressiva de cuidados paliativos no plano de cuidados

Conjunto de ofertas

Para todas as pessoas idosas:

- ▶ Distribuição da nova Caderneta da Pessoa Idosa



- ▶ **Para pessoas idosas com fragilidade:**

Atenção Domiciliar à Pessoa Idosa com atendimentos domiciliares regulares

Cenário atual das eMulti

CONVÊNIO
0900/mre/2025

AMPLIADA

**866
equipes**

300 horas
Vinculação:
10 a 12 eSF

COMPLEMENTAR

**2.071
equipes**

200 horas
Vinculação:
5 a 9 eSF

ESTRATÉGICA

**3.354
equipes**

100 horas
Vinculação:
1 a 4 eSF

**Total de
eMulti**

6.291

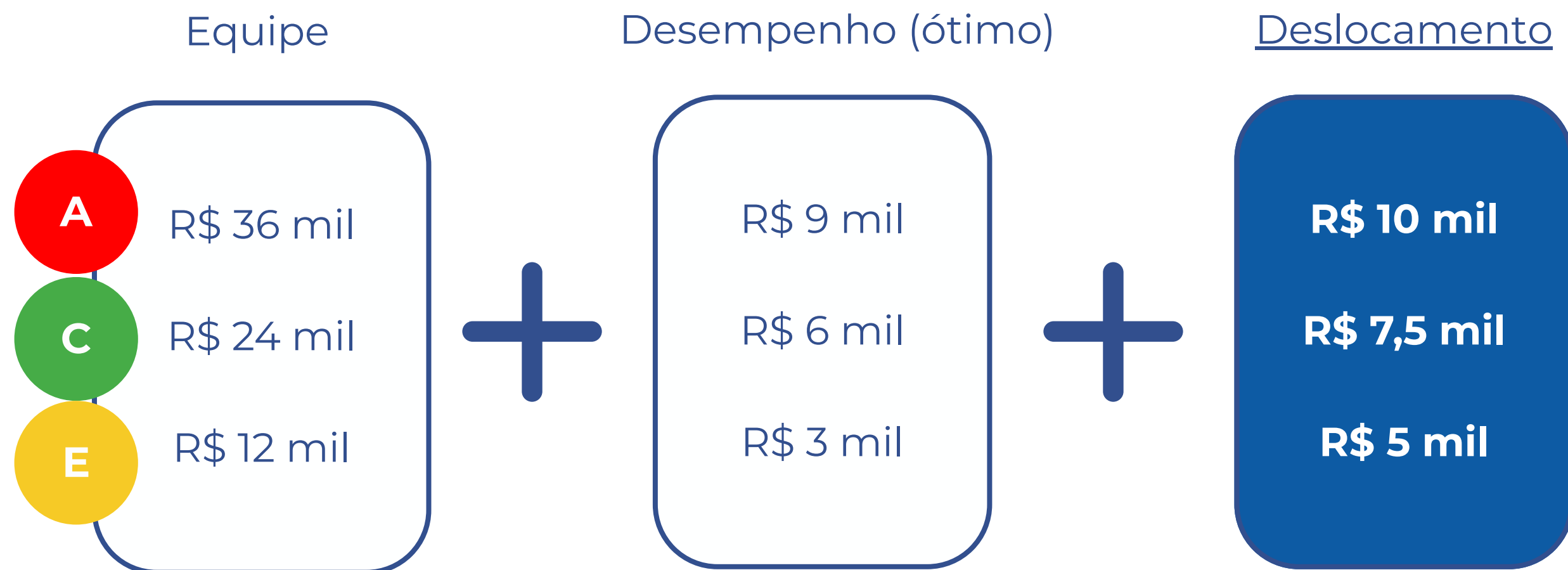
**Total de
municípios**

4.068

Fonte: e-Gestor/Saps/MS;
equipes pagas; competência:
10/2025; parcela: 12/12.

Financiamento

Custeio mensal do componente adicional: R\$ 5 a 10 mil



■ eMulti Ampliada

■ eMulti Complementar

■ eMulti Estratégica

Intersetorialidade

Compromisso Público

Plano Nacional de Cuidados

Ação estratégica

Ampliar o acesso à APS em territórios estratégicos e populações em situações de vulnerabilidade

Entrega estratégica

Credenciamento de equipes multiprofissionais com PADI



**PADI
BRASIL**

Programa de Atenção
Domiciliar à Pessoa Idosa

Agradecimentos
ao Conass, Conasems
e às áreas técnicas
envolvidas do MS.



MINISTÉRIO DA
SAÚDE

