

GOV.BR/SAUDE

[f](#) [@](#) [t](#) [v](#) minsau



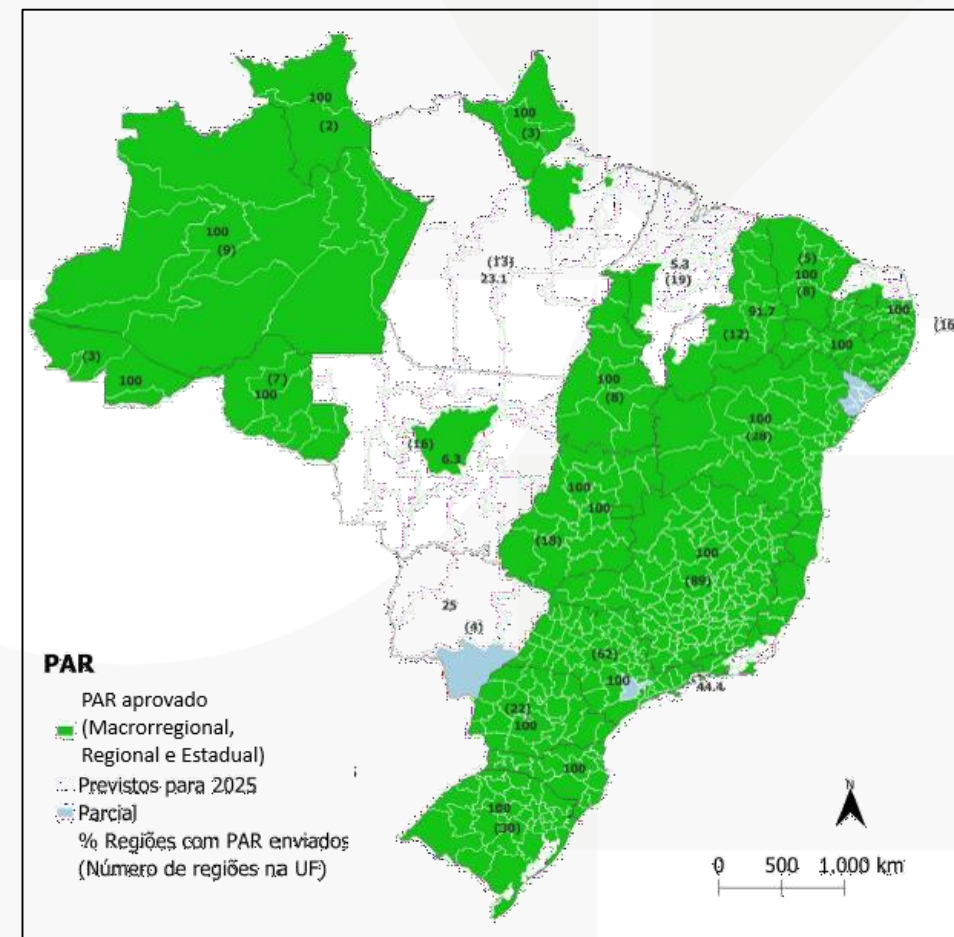
MINISTÉRIO DA
SAÚDE

GOVERNO FEDERAL
BRASIL
UNIÃO E RECONSTRUÇÃO

SÍNTESE DO ENVIO DOS PAR - BRASIL

□ Abrangência dos PAR

- Número de PAR/2024: 138
- PAR recebidos em 2025 para análise: 9
- Regiões de Saúde: 388 (88,4%) das regiões de saúde contempladas
- Municípios: 4.917 (88,2%)
- População: 181.069.117 habitantes das regiões



Dados de envio de PAR: atualizados em 26/12/24.

IMPLEMENTAÇÃO

GOV.BR/SAUDE



1. Instituir Grupos Condutores

O Grupo Condutor é responsável pelo acompanhamento, monitoramento, apoio e avaliação do Programa.

Portaria nº 3.492/2024 e nº 5.758/2024

Prazo: 30 dias após aprovação do PAR

2. Implementar os Núcleos de Gestão e Regulação

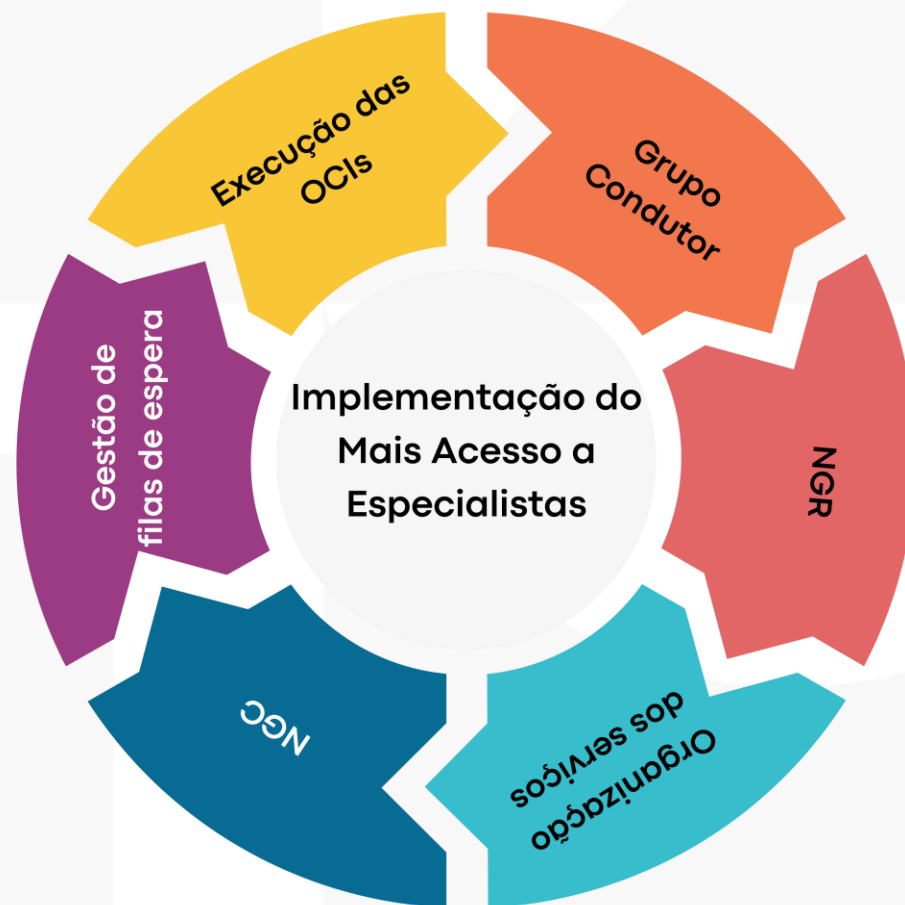
Os NGRs são responsáveis por coordenar e garantir a efetividade dos Planos de Ações Regionais (PARs). **Portarias nº 3.492/2024 e nº 5.758/2024.**

Prazo: 60 dias após a aprovação do PAR

3. Organizar os serviços

Etapa de ampliação, qualificação e habilitação dos serviços de saúde que realizarão as Ofertas de Cuidados Integrados (OCIs) aprovadas no PAR.

Portaria nº 1.640/2024



4. Implementar os Núcleos de Gestão do Cuidado

Os NGCs são responsáveis por monitorar o tempo e a qualidade na realização das OCIs, garantindo a transição do cuidado para a APS. **Portaria nº 1.640/2024**

Prazo: antes do início da execução de OCI

5. Gerir as filas de espera

Etapa envolve organizar e qualificar as filas de espera por OCIs, reorganizar a oferta territorial, estabelecer protocolos de encaminhamento, implementar telessaúde com telerregulação e reorganizar fluxos regulatórios. **Portaria nº 1.976/2024 e Manual "Regulação Assistencial"**

6. Execução das OCIs

Fase de reprogramação e de execução das OCIs aprovadas nos Planos de Ações Regionais (PARs). **Portaria nº 3.492/2024 e Nota Técnica nº 3/2025 DAET/SAES/MS**



MINISTÉRIO DA
SAÚDE

BRASIL
UNIÃO E RECONSTRUÇÃO

TRANSFERÊNCIA DE RECURSOS FINANCEIROS

DISTRIBUIÇÃO DOS GESTORES EXECUTORES (FOMENTO E NGR)

GOV.BR/SAUDE



FOMENTO distribuído para **15** gestores estaduais e **685** municipais

AP, AM, BA, CE, GO, PB, PR, PE, PI, RJ, RN, RS, RO, SC, SP

FOMENTO distribuído para **7** gestores estaduais

AC, AL, DF, ES, MA, RR, SE.

FOMENTO distribuído para **4** gestores municipais

MT, MS, MG, PA

NGR distribuído para **11** gestores estaduais e **170** municipais

AL, AP, AM, GO, MG, PB, PE, PI, RJ, RR

NGR distribuído para **11** gestores estaduais

AC, BA, CE, DF, ES, MA, PA, PR, RN, RS, SC

NGR distribuído para **3** gestores municipais

MT, RJ, RO

Link da pasta: [GESTORES EXECUTORES](#) *

*Acessar link colocando no modo apresentação.



MINISTÉRIO DA
SAÚDE

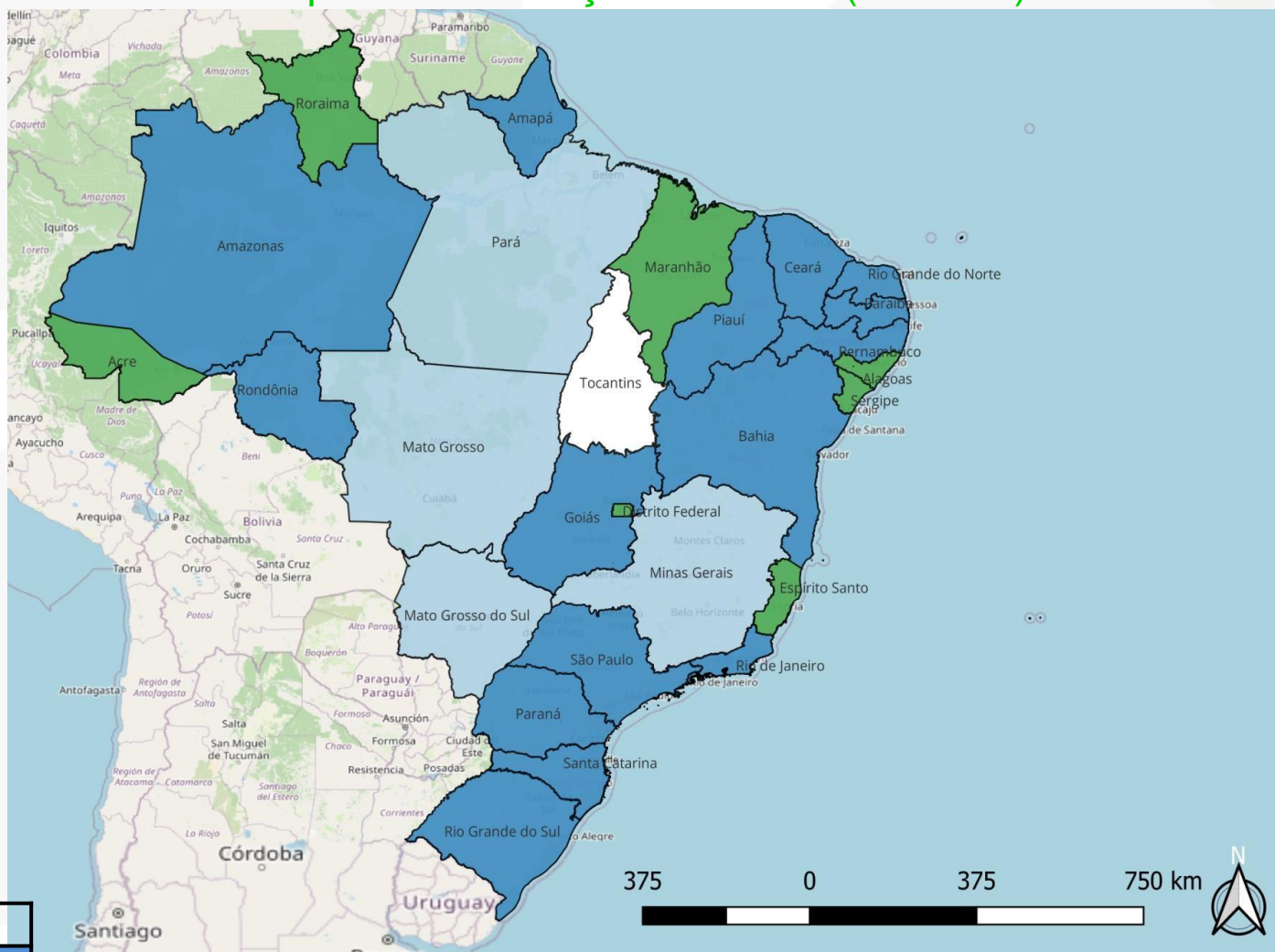
GOVERNO FEDERAL
BRASIL
UNIÃO E RECONSTRUÇÃO

TRANSFERÊNCIA DE RECURSOS FINANCEIROS

GESTORES EXECUTORES – mapa de distribuição dos 30% (fomento)

GOV.BR/SAUDE

f i t y minsaudef



VALOR DE FOMENTO

Estaduais e municipais	
Estaduais	
Municipais	
Não recebeu	

Dados atualizados em: 19/02/2025.



MINISTÉRIO DA
SAÚDE

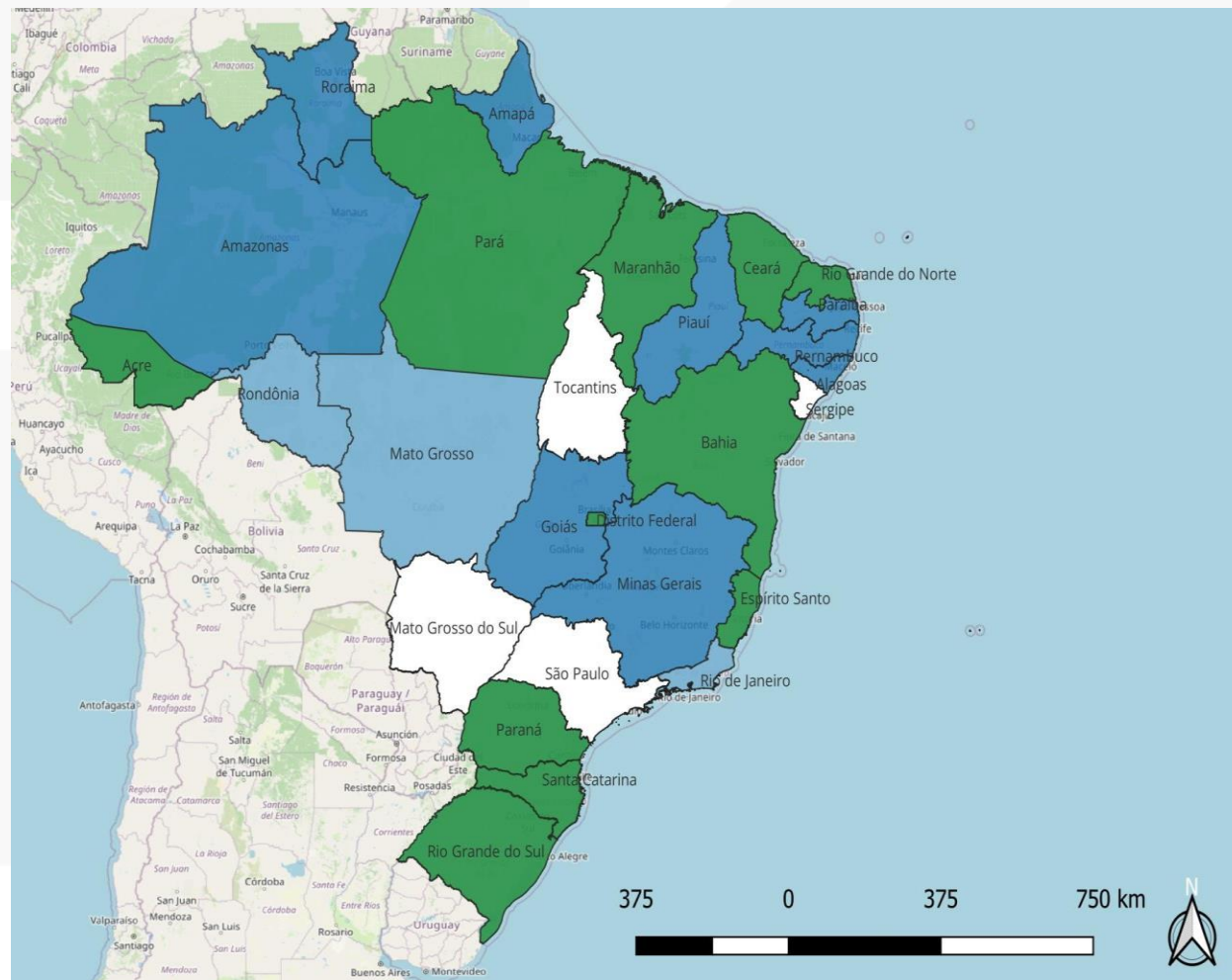
GOVERNO FEDERAL
BRASIL
UNIÃO E RECONSTRUÇÃO

TRANSFERÊNCIA DE RECURSOS FINANCEIROS

GOV.BR/SAUDE

f @ t v minsaudef

GESTORES EXECUTORES – mapa de distribuição do NGR



VALOR DE NGR	
Estaduais e municipais	
Estaduais	
Municipais	
Não recebeu	

Dados atualizados em:
19/02/2025.



MINISTÉRIO DA
SAÚDE

GOVERNO FEDERAL
BRASIL
UNIÃO E RECONSTRUÇÃO

SOLICITAÇÃO DE PRORROGAÇÃO

Prazos de NGR e Reprogramação do PAR – Prorrogar + 1 mês- 06/05/2025

GOV.BR/SAUDE



Município/UF		Prorrogação
PIAUÍ	NGR	25/03
CEARÁ	NGR	-
MINAS GERAIS	NGR	10/04
CAMPINA GRANDE-PB	NGR	11/03
PARAÍBA	REPROGRAMAÇÃO e NGR	31/03
PARÁ	NGR	-
RORAIMA	NGR	10/04
RONDÔNIA	NGR	28/03
CAICÓ-RN	NGR	28/03
TOCANTIS	NGR	30/06
ACRE	NGR	11/04

OCI SOLICITADAS COM REGISTRO NO SISREG

GOV.BR/SAUDE



Código SIGTAP	PROCEDIMENTO PRINCIPAL	Qtd
0905010035	OCI AVALIAÇÃO INICIAL EM OFTALMOLOGIA – A PARTIR DE 9 ANOS	5335
0905010019	OCI AVALIAÇÃO INICIAL EM OFTALMOLOGIA – 0 A 8 ANOS	193
0602010026	OCI AVALIAÇÃO CARDIOLÓGICA	161
0904010015	OCI AVALIAÇÃO INICIAL DIAGNÓSTICA DE DÉFICIT AUDITIVO	78
0903010011	OCI AVALIAÇÃO DIAGNÓSTICA EM ORTOPEDIA COM RECURSOS DE RADIOLOGIA	62
0902010018	OCI AVALIAÇÃO DE RISCO CIRÚRGICO	46
0902010034	OCI AVALIAÇÃO DIAGNÓSTICA INICIAL – SÍNDROME CORONARIANA CRÔNICA	33
0902010069	OCI AVALIAÇÃO DIAGNÓSTICA - INSUFICIÊNCIA CARDÍACA	31
0905010043	OCI AVALIAÇÃO DE RETINOPATIA DIABÉTICA	30
0903010020	OCI AVALIAÇÃO DIAGNÓSTICA EM ORTOPEDIA COM RECURSOS DE RADIOLOGIA E ULTRASSONOGRAFIA	28
0904010031	OCI AVALIAÇÃO DIAGNÓSTICA DE NASOFARINGE E OROFARINGE	27
0905010027	OCI AVALIAÇÃO DE ESTRABISMO	24
0904010023	OCI PROGRESSÃO DA AVALIAÇÃO DIAGNÓSTICA DE DÉFICIT AUDITIVO	11
0901010057	OCI INVESTIGAÇÃO DIAGNÓSTICA DE CÂNCER DE COLO DO ÚTERO	5
0903010038	OCI AVALIAÇÃO DIAGNÓSTICA EM ORTOPEDIA COM RECURSOS DE RADIOLOGIA E TOMOGRAFIA COMPUTADORIZADA	1
Total		6067

PRODUÇÃO FÍSICA APROVADA JAN/2025 (APAC)

GOV.BR/SAUDE



PROCEDIMENTO	AM	PB	MG	Total
0902010018 OCI AVALIACAO DE RISCO CIRURGICO	66	-	2	68
0903010011 OCI AVALIACAO DIAGNOSTICA EM ORTOPEDIA COM RECURSOS DE RADIOLOGIA	102	-	-	102
0905010019 OCI AVALIACAO INICIAL EM OFTALMOLOGIA - 0 A 8 ANOS	-	-	2	2
0905010035 OCI AVALIACAO INICIAL EM OFTALMOLOGIA - A PARTIR DE 9 ANOS	-	869	2	871
0905010043 OCI AVALIACAO DE RETINOPATIA DIABETICA	-	-	1	1
Total	168	869	7	1044

Fonte: Ministério da Saúde - Sistema de Informações Ambulatoriais do SUS (SIA/SUS)

Produção Ambulatorial do SUS - Brasil - por local de atendimento

Qtd.aprovada por Procedimento e Unidade da Federação

Procedimentos para Ofertas de Cuidados Integrados



MINISTÉRIO DA
SAÚDE

GOVERNO FEDERAL
BRASIL
UNIÃO E RECONSTRUÇÃO

PRODUÇÃO FINANCEIRA APROVADA JAN/2025 (APAC)

PROCEDIMENTO	AM	PB	MG	Total
0902010018 OCI AVALIACAO DE RISCO CIRURGICO	8.580,00	-	260,00	8.840,00
0903010011 OCI AVALIACAO DIAGNOSTICA EM ORTOPEDIA COM RECURSOS DE RADIOLOGIA	10.200,00	-	-	10.200,00
0905010019 OCI AVALIACAO INICIAL EM OFTALMOGIA – 0 A 8 ANOS	-	-	400,00	400,00
0905010035 OCI AVALIACAO INICIAL EM OFTALMOLOGIA - A PARTIR DE 9 ANOS	-	139.040,00	320,00	139.360,00
0905010043 OCI AVALIACAO DE RETINOPATIA DIABETICA	-	-	200,00	200,00
Total	R\$ 18.780,00	R\$ 139.040,00	R\$ 1.180,00	R\$ 159.000,00

Fonte: Ministério da Saúde - Sistema de Informações Ambulatoriais do SUS (SIA/SUS) Produção Ambulatorial do SUS - Brasil - por local de atendimento
Qtd.aprovada por Procedimento e Unidade da Federação
Procedimentos para Ofertas de Cuidados Integrados



PRODUÇÃO FINANCEIRA APROVADA JAN/2025 (APAC)

GOV.BR/SAUDE

f @ t v minsau

PROCEDIMENTO	AM	PB	MG	Total
0902010018 OCI AVALIACAO DE RISCO CIRURGICO	8.580,00	-	260,00	8.840,00
0903010011 OCI AVALIACAO DIAGNOSTICA EM ORTOPEDIA COM RECURSOS DE RADIOLOGIA	10.200,00	-	-	10.200,00
0905010019 OCI AVALIACAO INICIAL EM OFTALMOGIA – 0 A 8 ANOS	-	-	400,00	400,00
0905010035 OCI AVALIACAO INICIAL EM OFTALMOLOGIA - A PARTIR DE 9 ANOS	-	139.040,00	320,00	139.360,00
0905010043 OCI AVALIACAO DE RETINOPATIA DIABETICA	-	-	200,00	200,00
Total	R\$ 18.780,00	R\$ 139.040,00	R\$ 1.180,00	R\$ 159.000,00

Fonte: Ministério da Saúde - Sistema de Informações Ambulatoriais do SUS (SIA/SUS)
Produção Ambulatorial do SUS - Brasil - por local de atendimento
Qtd.aprovada por Procedimento e Unidade da Federação
Procedimentos para Ofertas de Cuidados Integrados



MINISTÉRIO DA
SAÚDE

GOVERNO FEDERAL
BRASIL
UNIÃO E RECONSTRUÇÃO

OFERTA DE CUIDADOS ESPECIALIZADOS

1º FASE DE MONITORAMENTO – ESTADOS (SEMANA 24/03/2025 - acumulativo) - Autodeclarado

GOV.BR/SAUDE



UF	Nº de Estabelecimentos	Especialidade	Vagas de OCI
SP	78	Oncologia	12.326
		Otorrinolaringologia	4.792
		Cardiologia	15.033
		Ortopedia	16.701
		Oftalmologia	6.715
MG	3	Oncologia	85
RJ	1	Oftalmologia	4.360
AM	3	Cardiologia	91
		Ortopedia	100
BA	1	Ortopedia	40
CE	2	Oncologia	18
PE	4	Cardiologia	360
		Oncologia	450
		Otorrinolaringologia	108
		Ortopedia	540
		Oftalmologia	272
PB	4	Oftalmologia	916
RS	1	Cardiologia	40
		Oncologia	72
		Oftalmologia	12
PR	2	Cardiologia	404
		Oftalmologia	2.137
		Otorrinolaringologia	544
Total	99		65.043

10 UF
99 ESTABELECIMENTOS

TOTAL DE VAGAS DE OCI

ONCOLOGIA
12.648

OFTALMO
14.276

OTORRINO
5.390

CARDIOLOGIA
15.748

ORTOPEDIA
16.981

Dados em atualização 25/03/2025.



MINISTÉRIO DA
SAÚDE

GOVERNO FEDERAL
BRASIL
UNIÃO E RECONSTRUÇÃO

SERVIÇOS HABILITADOS E NGC DO PMAE - CADASTRAMENTO NO CNES

GOV.BR/SAUDE



BRASIL
963

UF
22

02 Centro-oeste

09 Nordeste

04 Norte

03 Sul

04 Sudeste

Serviços habilitados*	UF	Nº NGC cadastrados
3	AC	-
5	AL	5
14	AM	12
15	BA	9
27	CE	11
13	ES	1
5	GO	2
6	MA	5
160	MG	79
3	MS	1
-	MT	1
14	PA	2
59	PB	58
21	PE	7
34	PI	25
65	PR	34
61	RJ	27
2	RN	2
5	RR	-
122	RS	78
1	SC	3
1	SE	1
325	SP	234

BRASIL
598

UF
21

03 Centro-oeste

09 Nordeste

2. Norte

3. Sul

4. Sudeste

*O total de habilitações "3801- PROGRAMA MAIS ACESSO A ESPECIALISTAS" no CNES somam 1031, porém foram excluídos os serviços da APS (UBS, USF), CAPS, Laboratórios de Apoio Diagnose. Dados extraídos do CNES no dia 25/03/2025.



MINISTÉRIO DA
SAÚDE

GOVERNO FEDERAL
BRASIL
UNIÃO E RECONSTRUÇÃO

ANDAMENTO DAS OFICINAS DE ATIVAÇÃO DO PMAE

(ATÉ O DIA 26/03/2025)

GOV.BR/SAUDE



**20 (74,08%) Oficinas
REALIZADAS**

AM, AL, AP, BA, CE, DF, MA, MG,
MS, MT, PA, PB, PI, PR, RJ, RN, RO,
RR, TO, GO

**6 (22,22%) Oficinas
CONFIRMADAS**

AC, SC, PE, RS, SP, SE

**1 (3,70%) Oficina
EM PACTUAÇÃO**

ES

04 Centro-oeste

07 Nordeste

06 Norte

01 Sul

02 Sudeste

00 Centro-oeste

02 Nordeste

01 Norte

02 Sul

01 Sudeste

00 Centro-oeste

00 Nordeste

00 Norte

00 Sul

01 Sudeste

FEVEREIRO

**12 OFICINAS
REALIZADAS EM
FEVEREIRO**

MARÇO

**10 OFICINAS A
SEND
REALIZADAS EM
MARÇO**

ABRIL

**03 OFICINAS A
SER
REALIZADAS EM
ABRIL**



MINISTÉRIO DA
SAÚDE

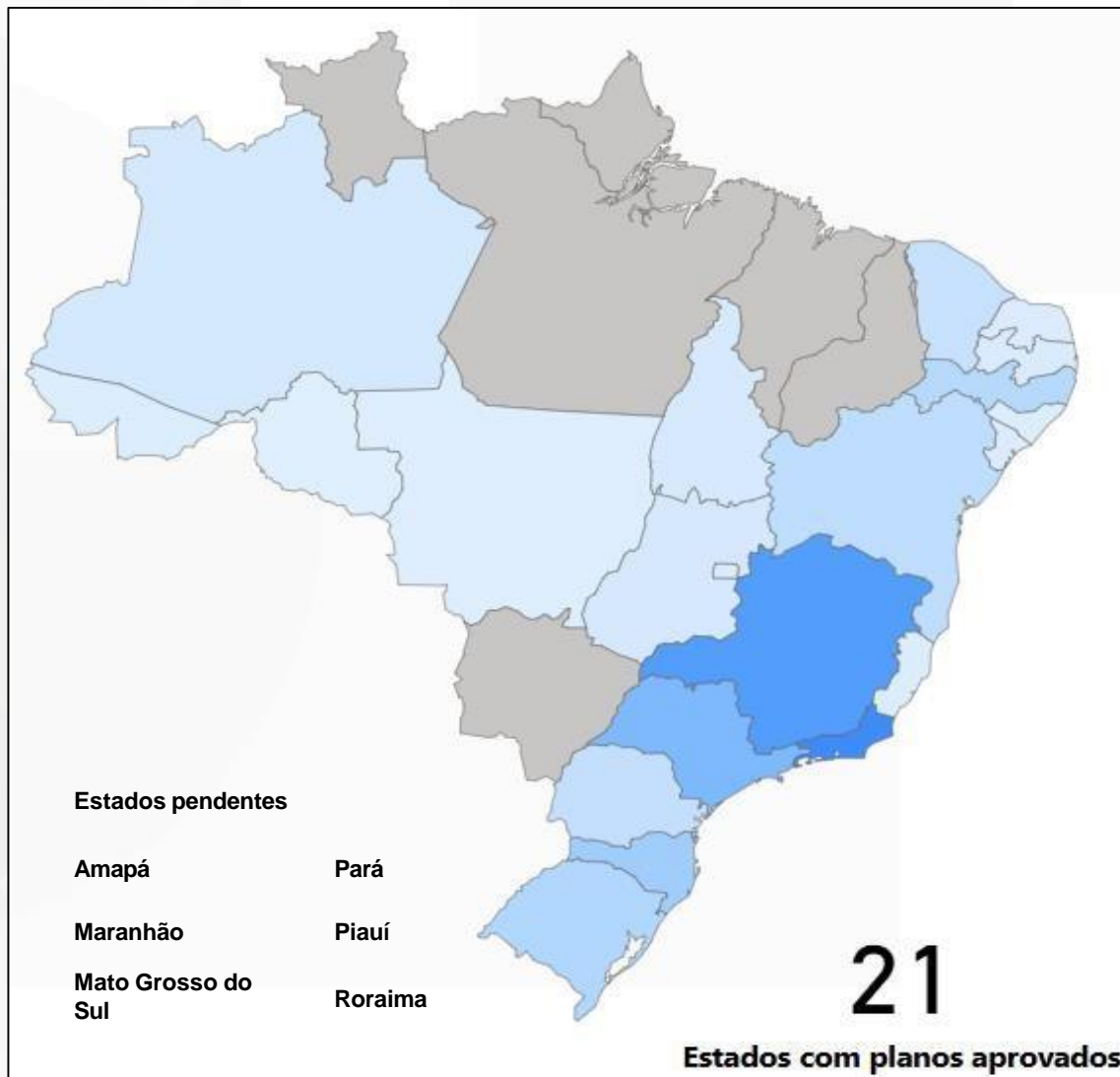
GOVERNO FEDERAL
BRASIL
UNIÃO E RECONSTRUÇÃO

PROGRAMAÇÃO DE CIRURGIAS ELETIVAS – 2025

Planos aprovados pelos estados

GOV.BR/SAUDE

f @ t v minsau



LIMITE FINANCEIRO - 2025

GOV.BR/SAUDE

f @ t v minsau

UF	TOTAL	FOMENTO PT 6494/2024	SALDO A RECEBER - PÓS PRODUÇÃO
AC	4.971.015,89	2.052.688,68	R\$ 2.918.327,21
AL	18.176.952,85	1.682.419,38	R\$ 16.494.533,47
AM	24.166.714,54	3.101.537,35	R\$ 21.065.177,19
AP	4.531.881,67	62.257,99	R\$ 4.469.623,68
BA	83.828.682,10	12.470.809,56	R\$ 71.357.872,54
CE	52.122.456,21	8.166.904,73	R\$ 43.955.551,48
DF	16.837.512,74	2.706.902,49	R\$ 14.130.610,25
ES	23.155.837,64	8.799.921,19	R\$ 14.355.916,45
GO	41.492.257,05	6.922.650,49	R\$ 34.569.606,56
MA	39.575.706,04	6.583.034,77	R\$ 32.992.671,27
MG	120.363.053,12	37.361.577,79	R\$ 83.001.475,33
MS	16.380.715,84	1.525.366,98	R\$ 14.855.348,86
MT	21.655.835,88	609.143,75	R\$ 21.046.692,13
PA	48.908.569,96	5.642.332,19	R\$ 43.266.237,77
PB	23.398.063,12	36.661.484,17	R\$ 0,00
PE	53.846.236,12	10.525.463,28	R\$ 43.320.772,84
PI	19.054.961,63	2.893.583,18	R\$ 16.161.378,45
PR	66.748.272,17	10.403.182,11	R\$ 56.345.090,06
RJ	97.202.231,14	26.140.408,67	R\$ 71.061.822,47
RN	19.452.499,10	2.369.856,68	R\$ 17.082.642,42
RO	9.857.161,69	2.945.540,06	R\$ 6.911.621,63
RR	4.046.177,57	667.881,77	R\$ 3.378.295,80
RS	63.391.007,06	7.039.409,89	R\$ 56.351.597,17
SC	45.488.562,51	79.659.003,37	R\$ 0,00
SE	12.932.749,56	3.409.669,14	R\$ 9.523.080,42
SP	259.511.052,90	61.947.333,54	R\$ 197.563.719,36
TO	8.903.833,90	1.649.636,80	R\$ 7.254.197,10
TOTAL	1.200.000.000,00	344.000.000,00	R\$ 903.433.861,91



R\$ 1.200.000.000

Valor Total da Estratégia



MINISTÉRIO DA
SAÚDE

GOVERNO FEDERAL
BRASIL
UNIÃO E RECONSTRUÇÃO

Próximos Passos

- Implementação de **OCI de Ginecologia** (Nacional e no HUC e Hospital da Mulher)
 - Avaliação Diagnóstica de Sangramento Uterino Anormal I
 - Avaliação Diagnóstica de Sangramento Uterino Anormal II
 - Ginecologia Endometriose Inicial
 - Ginecologia Endometriose Profunda
- Implementação dos **Sistemas de Informação**
 - ✓ Monitoramento do nível de adesão dos municípios por SI utilizado, e a interoperabilidade com o SISREG e e-SUS Regulação para análises das **demandas e tempos de espera**).
- **Apoio aos estados para qualificação da regulação assistencial**, incluindo o registro e gestão compartilhada dos tempos de espera através de **central unificada** com interoperabilidade dos dados dos município, estados e união. Piloto: Estado do Ceará e município de Fortaleza

Próximos Passos

- Telessaúde: estratégias para **potencializar o uso sistêmico de telessaúde** para consultas, regulação, gestão e navegação do cuidado, diagnóstico e educação permanente.
- Apoio da **AGSUS e EBSERH** para o programa.
- Ampliação das estratégias e programação de mutirões para enfrentamento às demandas de cirurgia
- Programas de transporte sanitário articulados com algumas demandas /OCI (ex. Hospital Interestadual do Amor de Lagarto (SE, BA, PE, AL))
- Em estudo de implementação de Sistema Nacional de Acesso à Radioterapia com oferta regionalizada, com TFD e hospedagem.
- Ø Novo Protocolo de Rastreio da Linha de Cuidado do Câncer de Colo de Útero.

UM SUS QUE CUIDA DAS PESSOAS!

Cuidado integral à saúde, em todos os ciclos da vida

OBRIGADO!

GOV.BR/SAUDE

    **minsaude**



MINISTÉRIO DA
SAÚDE

