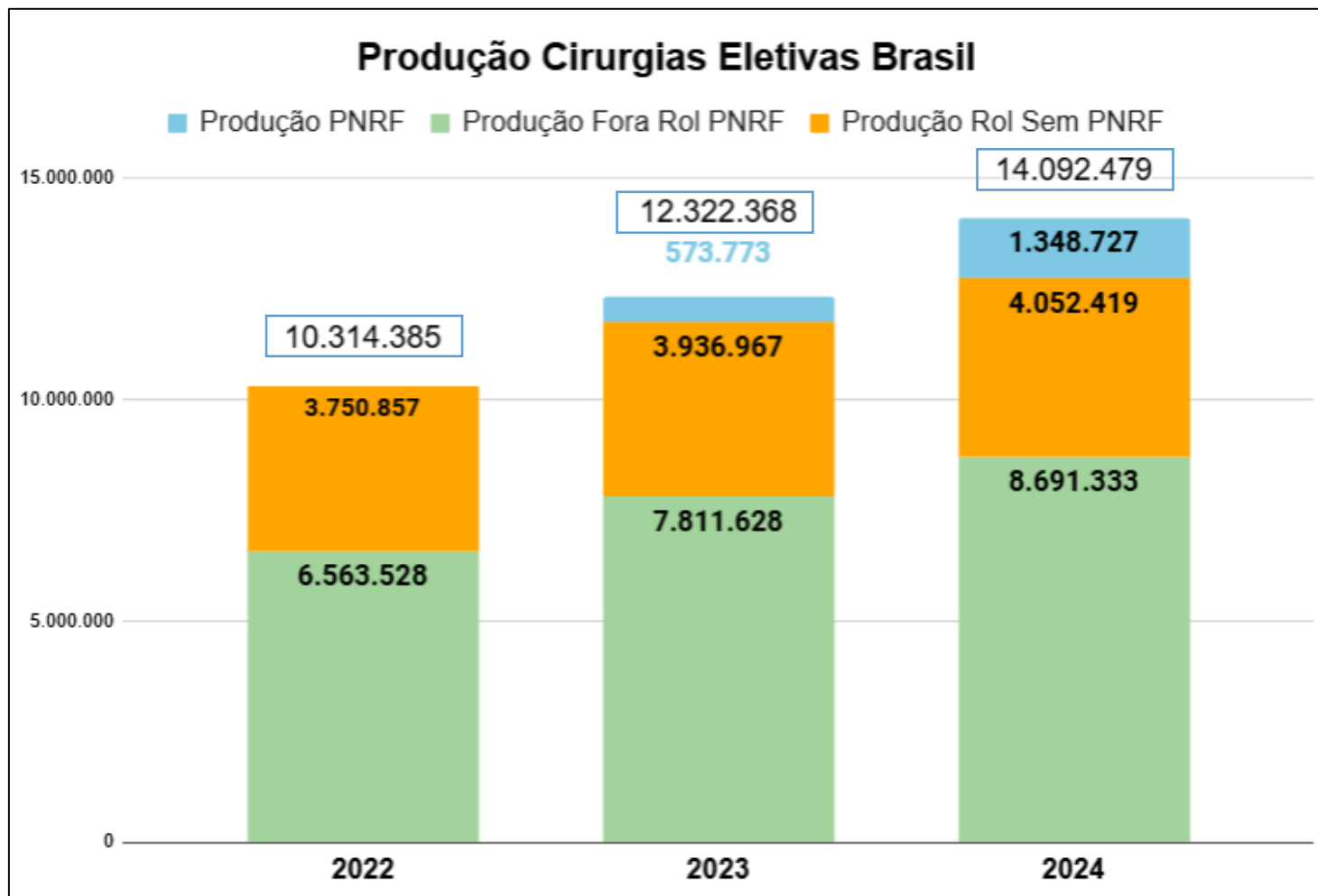




PRODUÇÃO DE CIRURGIAS ELETIVAS NO SUS



Fonte(s) de dados (s): SIA SIH (dez/24).

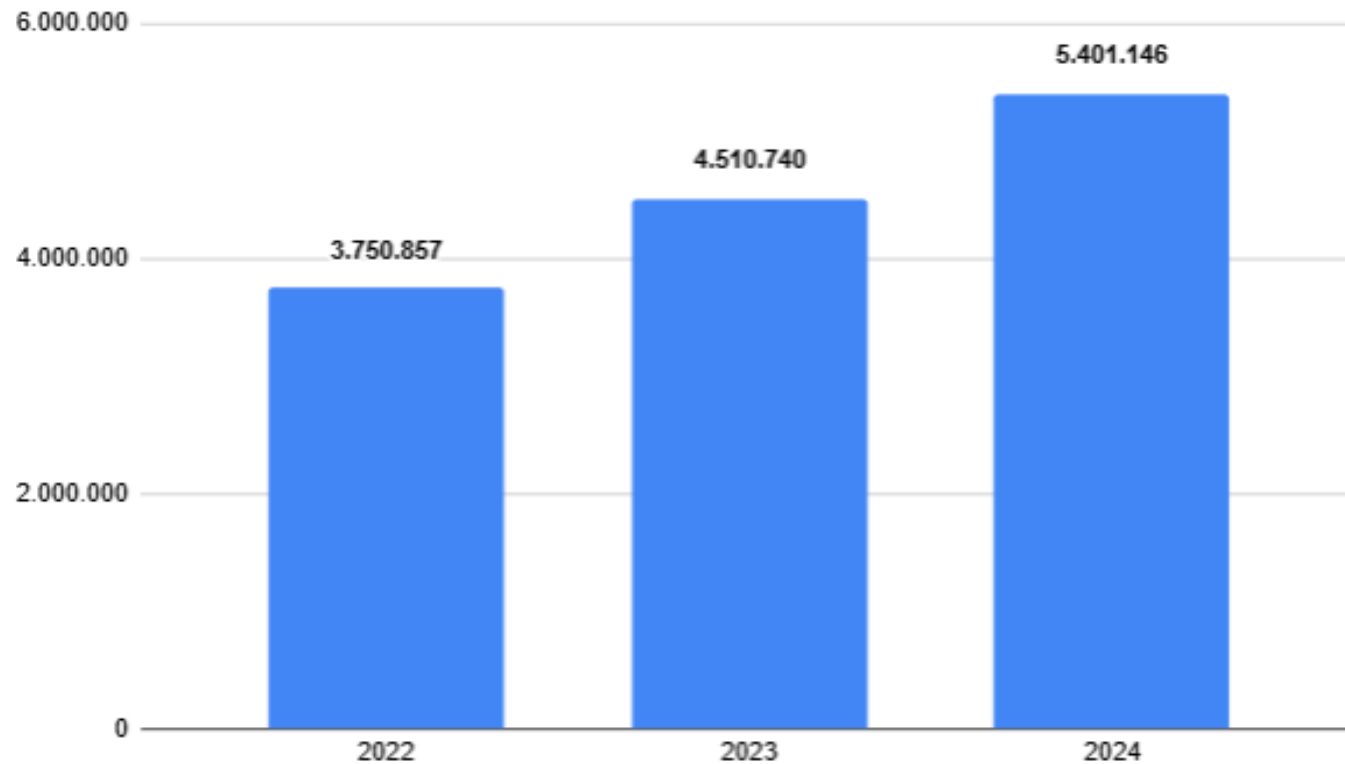
✓ Crescimento de 3.778.094 procedimentos cirúrgicos eletivos (37%) em 2024 em relação a 2022.

✓ Crescimento de 1.650.289 (44%) procedimentos cirúrgicos eletivos do rol em 2024 em relação a 2022.

✓ A produção do PNRF foi responsável por 82% da expansão de 2024 em relação a 2022.

PRIODADES DO PROGRAMA NACIONAL DE REDUÇÃO DE FILAS CIRURGICAS

Produção Cirurgias Eletivas - Rol PNRF

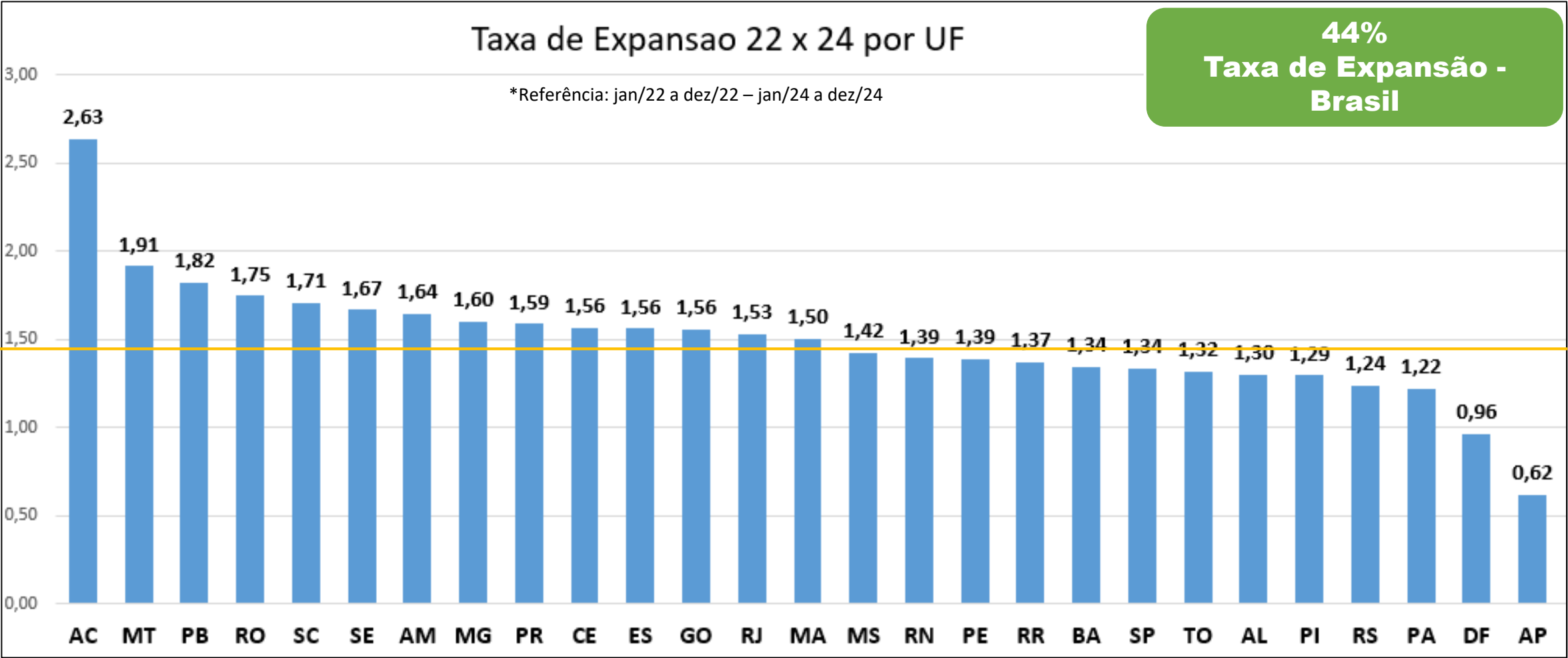


- Aumento de 44% (2022 – 2024)
- Aumento de 20% (2023 – 2024)

Definição do rol: Grupo 04, excluindo procedimentos de pequenas cirurgias e cirurgias com característica de situações de urgência.

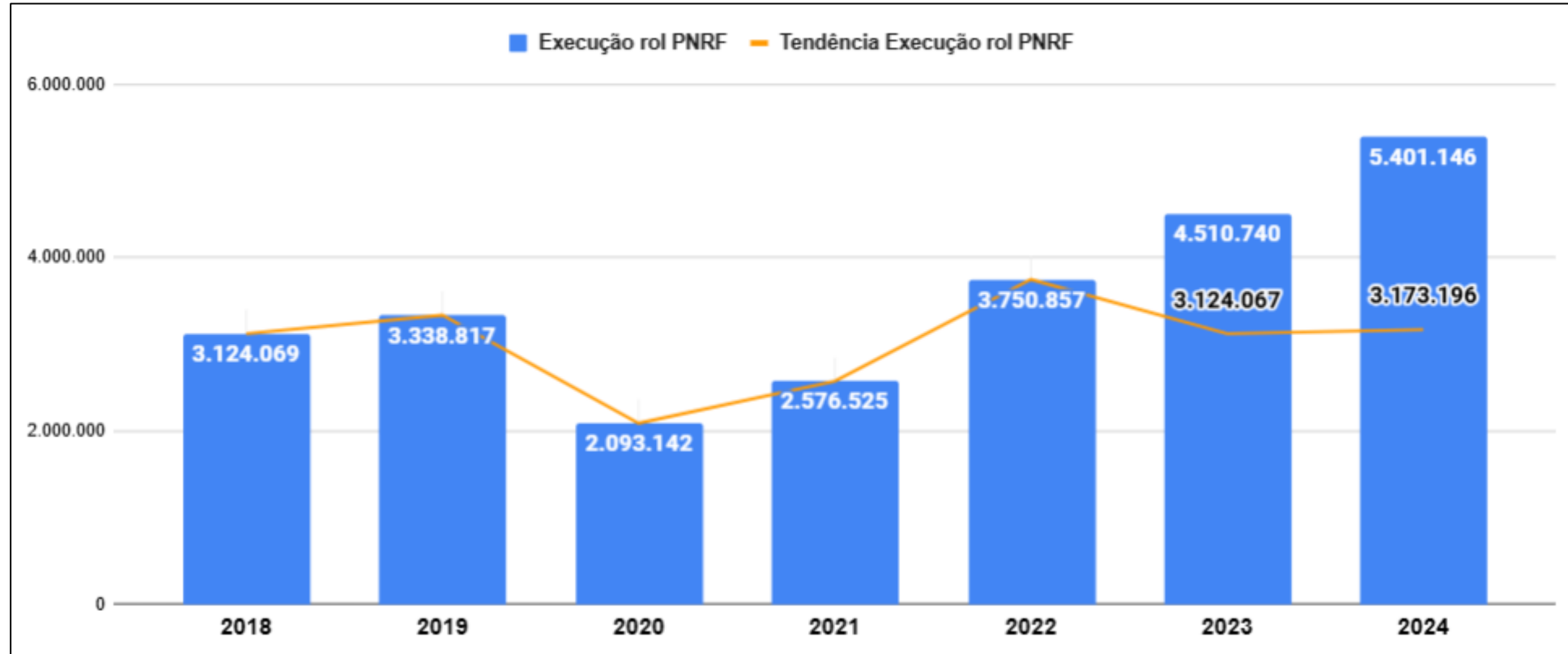
TAXA DE EXPANSÃO DE CIRURGIAS ELETIVAS DO ROL

2022 x 2024



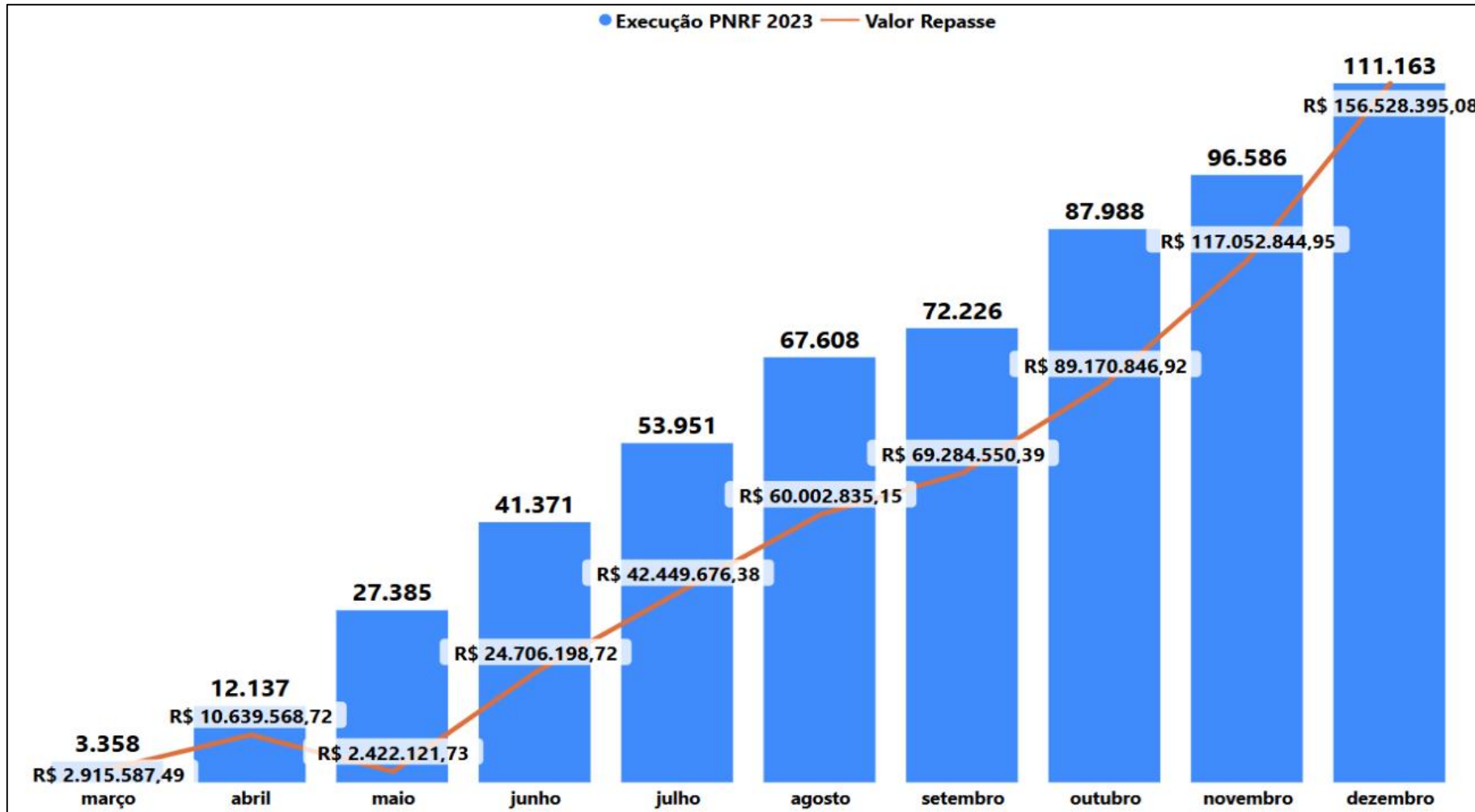
**Contabilizando apenas cirurgias do rol da Portaria 237/2023*

PRODUÇÃO ROL PNRF X TENDÊNCIA DE EXECUÇÃO



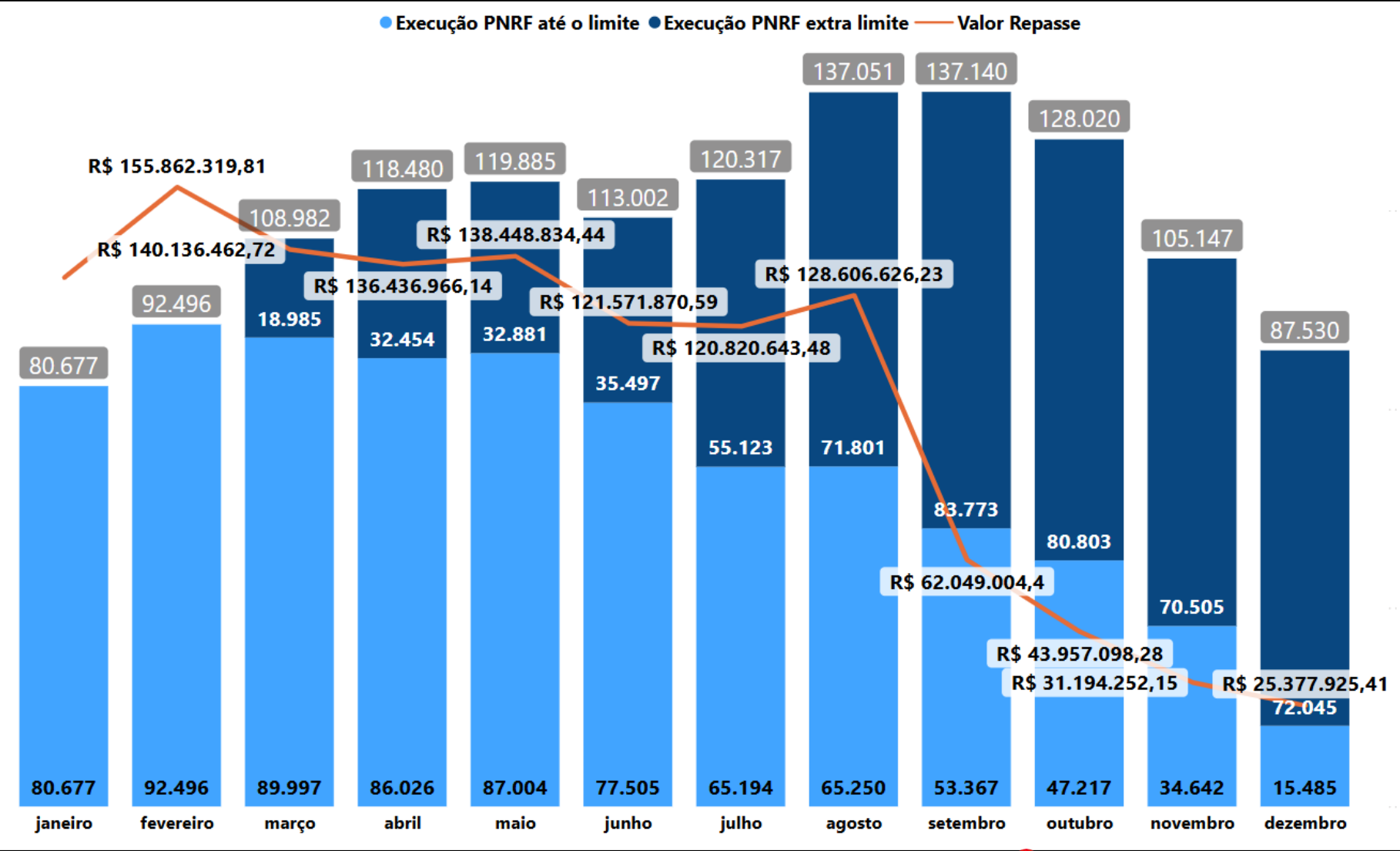
Impacto positivo com a implantação do PNRF.
Observa-se que os quantitativos de produção superam os valores indicados pela linha de tendência.

EXECUÇÃO DE CIRURGIAS PNRF E REPASSE 2023



- Produção física progressiva entre as competências

EXECUÇÃO DE CIRURGIAS PNRF E REPASSE 2024



- Análise da produção do PNRF ao longo de 2024, com base nos limites estabelecidos nos PERF

EXECUÇÃO E REPASSE DO PROGRAMA NACIONAL DE REDUÇÃO DE FILAS CIRURGICAS

Ano	Cirurgias Realizadas	Repasse Total (R\$)
2023	573.773	R\$ 775.172.625,53
2024	1.348.727	R\$ 1.237.522.784,16
Total	1.922.500	R\$ 2.012.695.409,69

PRODUÇÃO PNRF X FILA DECLARADA POR SUBGRUPO

TABELA SUS

Subgrupo	Cirurgias realizadas PNRF 2023	Fila declarada 2023	% Execução Fila 2023	Cirurgias realizadas PNRF 2024	Fila declarada 2024	% Execução Fila 2024
Cirurgia do aparelho da visão	201.460	227.005	89%	457.108	253.626	180%
Cirurgia do aparelho digestivo, órgãos anexos e parede abdominal	168.557	365.783	46%	291.951	311.327	94%
Cirurgia do aparelho geniturinário	121.751	239.783	51%	270.265	282.426	96%
Cirurgia do sistema osteomuscular	28.181	83.131	34%	118.530	193.671	61%
Cirurgia das vias aéreas superiores, da face, da cabeça e do pescoço	14.063	50.148	28%	54.920	95.184	58%
Cirurgia do aparelho circulatório	12.438	52.059	24%	43.735	116.994	37%
Pequenas cirurgias e cirurgias de pele, tecido subcutâneo e mucosa	9.726	27.366	36%	32.778	31.046	106%
Cirurgia do sistema nervoso central e periférico	6.879	10.919	63%	26.255	21.175	124%
Cirurgia em oncologia	5.126	9.310	55%	33.889	26.192	129%
Cirurgia de mama	1.937	7.312	26%	6.742	14.446	47%
Cirurgia de glândulas endócrinas	1.374	4.797	29%	3.030	7.583	40%
Bucomaxilofacial	1.361	1.378	99%	4.102	2.897	142%
Cirurgia reparadora	569	1.567	36%	2.228	6.891	32%
Cirurgia torácica	284	1.266	22%	1.331	1.682	79%
Cirurgia em nefrologia	67	69	97%	1.863	1.992	94%
Total	573.773	1.081.893	53%	1.348.727	1.367.132	99%

Fonte(s) de dados (s): SIA SIH (dez/24).

PRODUÇÃO TOP 10 PROCEDIMENTOS - ROL PNRF

2022, 2023 E 2024

Código	Procedimento	Produção 2022	Produção 2023	Produção 2024	% Expansão 2022 x 2024
0405050372	FACOEMULSIFICAÇÃO COM IMPLANTE DE LENTE INTRA-OCULAR DOBRAVEL	811.393	948.289	1.144.717	41%
0405050020	CAPSULOTOMIA A YAG LASER	199.938	233.075	293.191	47%
0405030045	FOTOCOAGULAÇÃO A LASER	144.297	155.094	174.368	21%
0407040102	HERNIOPLASTIA INGUINAL / CRURAL (UNILATERAL)	118.820	147.067	164.234	38%
0407030034	COLECISTECTOMIA VIDEOLAPAROSCÓPICA	96.242	137.461	159.226	65%
0407040129	HERNIOPLASTIA UMBILICAL	78.304	105.537	120.866	54%
0407030026	COLECISTECTOMIA	104.328	112.666	115.530	11%
0409060186	LAQUEADURA TUBARIA	48.425	86.108	114.602	137%
0409040240	VASECTOMIA	64.135	91.095	107.430	68%
0408060352	RETIRADA DE FIO OU PINO INTRA-ÓSSEO	64.795	81.891	90.766	40%

Fonte(s) de dados (s): SIA SIH (dez/24).

PRODUÇÃO POR SUBGRUPO DA TABELA SUS - ROL PNR

2022, 2023 E 2024

Subgrupo	Produção 2022	Produção 2023	Produção 2024	% Expansão 2022 x 2024
Cirurgia do aparelho da visão	1.403.214	1.612.779	1.958.129	40%
Cirurgia do aparelho geniturinário	542.197	718.749	864.075	59%
Cirurgia do aparelho digestivo, órgãos anexos e parede abdominal	556.247	698.417	792.739	43%
Cirurgia do sistema osteomuscular	339.662	415.251	532.344	57%
Cirurgia em oncologia	268.697	295.124	341.814	27%
Cirurgia do aparelho circulatório	155.286	197.739	239.164	54%
Cirurgia das vias aéreas superiores, da face, da cabeça e do pescoço	158.883	185.718	222.962	40%
Pequenas cirurgias e cirurgias de pele, tecido subcutâneo e mucosa	96.615	123.154	152.932	58%
Cirurgia do sistema nervoso central e periférico	71.658	86.049	115.163	61%
Cirurgia em nefrologia	67.271	73.216	76.167	13%
Cirurgia de mama	35.790	41.962	46.272	29%
Bucomaxilofacial	23.914	27.133	28.220	18%
Cirurgia de glândulas endócrinas	10.687	12.141	13.784	29%
Cirurgia reparadora	10.657	12.073	13.581	27%
Cirurgia torácica	10.053	11.214	12.825	28%

Fonte(s) de dados (s): SIA SIH (dez/24).

PLANEJAMENTO CIRURGIAS PNRF POR UF – 2025

UF	Fila apresentada	Cirurgias planejadas	% Planejado sobre a fila
AC	16.405	11.274	69%
CE	43.208	40.145	93%
DF	16.922	12.365	73%
PB	26.685	13.311	50%
RS	72.945	70.947	97%
SP	494.597	147.317	30%
TO	21.228	19.506	92%
Total	691.990	314.865	46%

Fonte(s) de dados (s): Programação Estadual de Cirurgias 2025, a partir da Portaria 6.636, de 19 de fevereiro de 2025