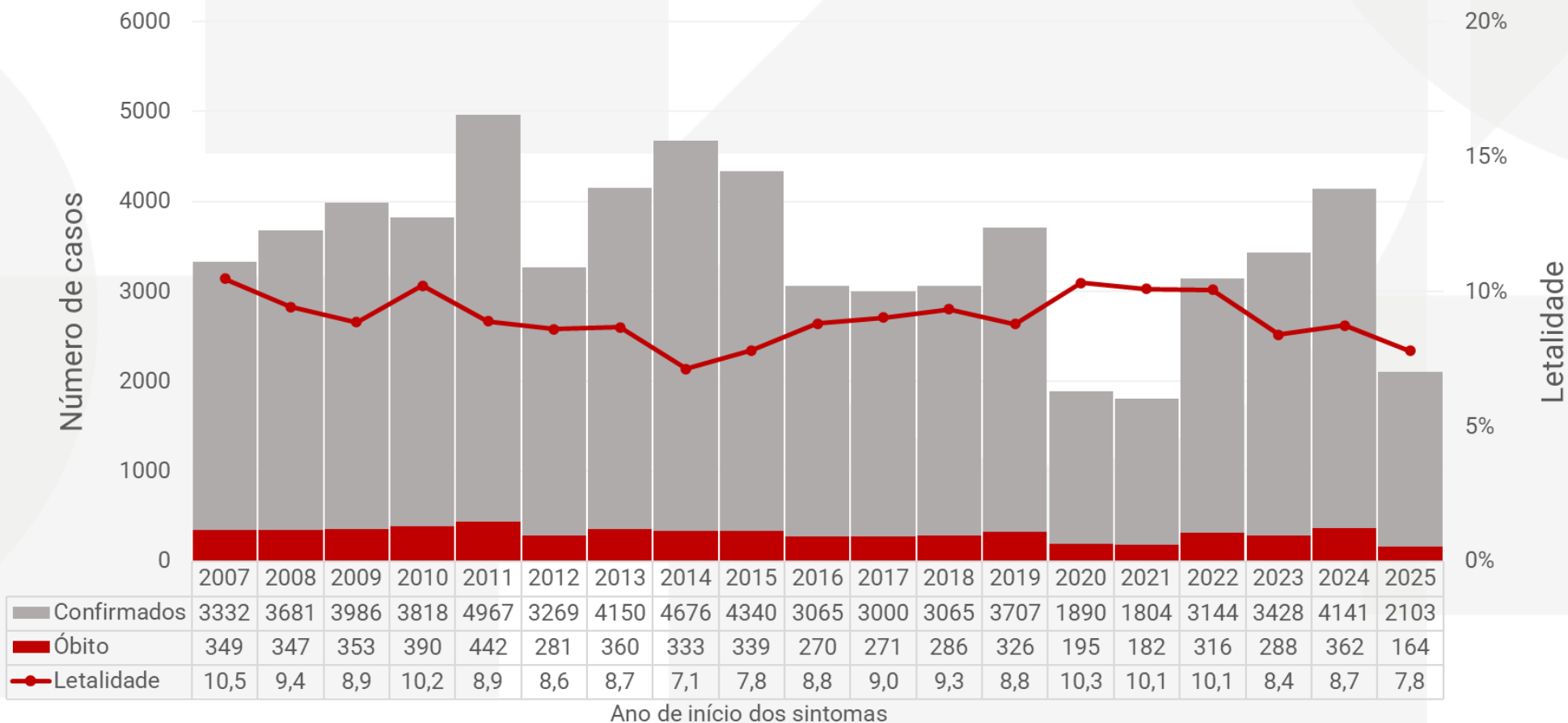


# Situação Epidemiológica da Leptospirose

# Casos confirmados, óbitos e letalidade por leptospirose segundo ano de início de sintomas, Brasil, 2007-2025\*



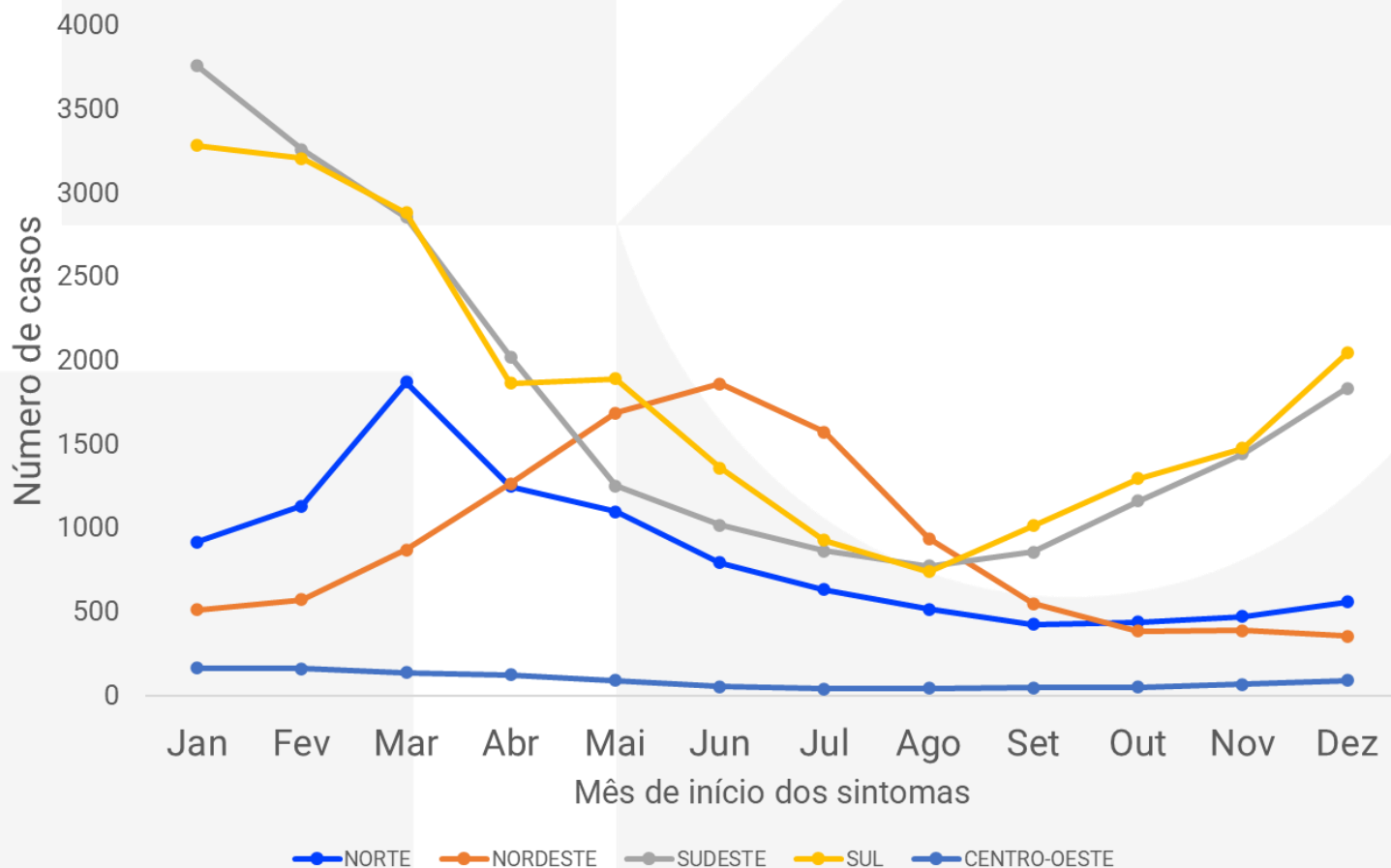
Fonte:  
Sinan (atualizado em 18/09/2025)  
e-SUS VS (Espírito Santo)

\*Dados sujeitos à alterações

# Casos confirmados de leptospirose por mês de início de sintomas segundo região de residência, Brasil, 2007-2025\*

GOV.BR/SAUDE

f @ t v minsaude



Fonte:  
Sinan (atualizado em 18/09/2025)  
e-SUS VS (Espírito Santo)  
\*Dados sujeitos à alterações



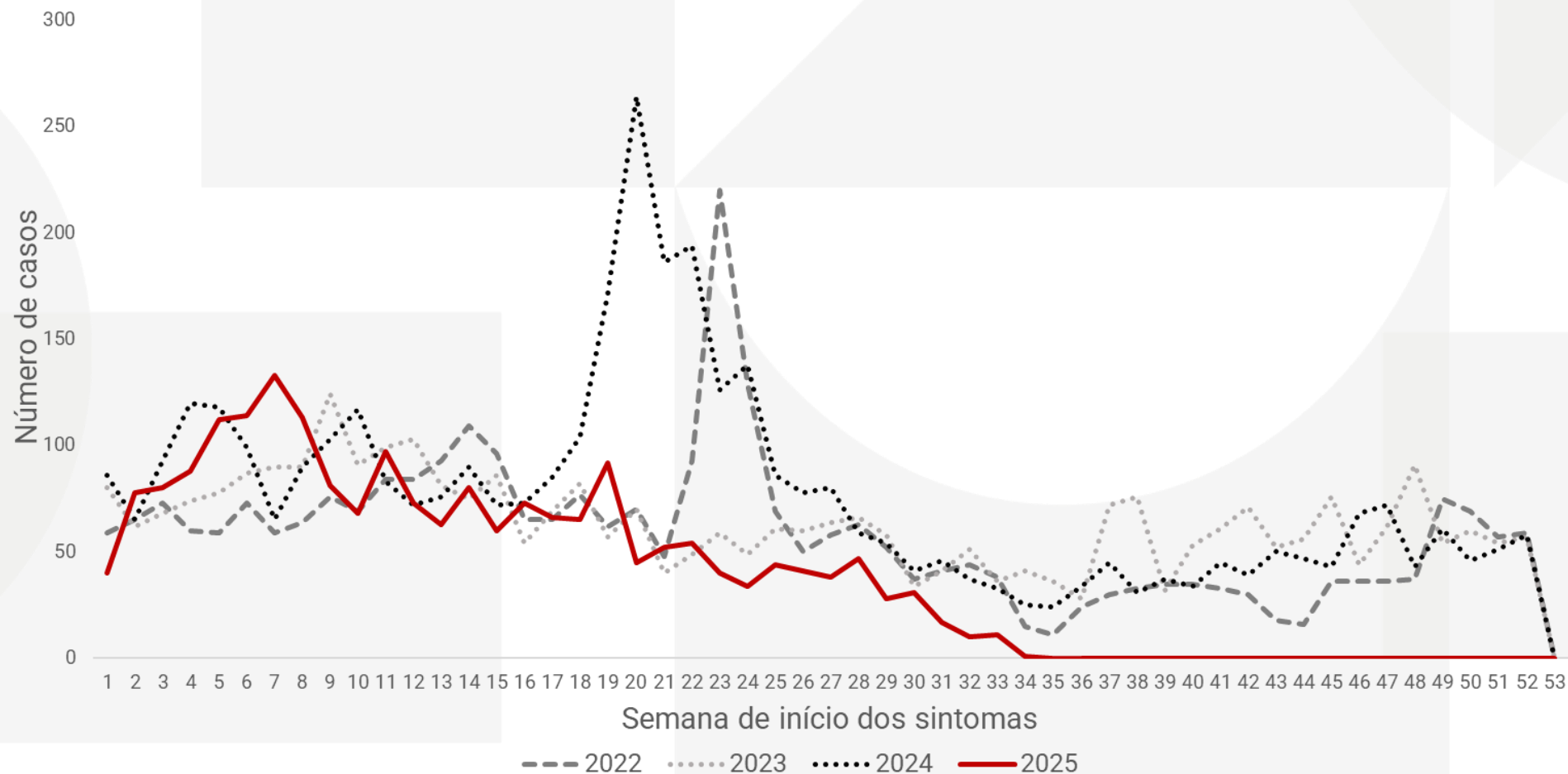
MINISTÉRIO DA SAÚDE



# Casos confirmados de leptospirose por semana epidemiológica e ano de início dos sintomas, Brasil, 2022 a 2025\*

GOV.BR/SAUDE

f @ t v minsaude



Fonte:  
Sinan (atualizado em 18/09/2025)  
e-SUS VS (Espírito Santo)  
\*Dados sujeitos à alterações



MINISTÉRIO DA SAÚDE



# Percentual de exposição a situações de risco para leptospirose registrado em casos confirmados, Brasil, 2010-2024\*

GOV.BR/SAUDE



Fonte:  
Sinan (atualizado em 18/09/2025)  
e-SUS VS (Espírito Santo)

\*Dados sujeitos à alterações

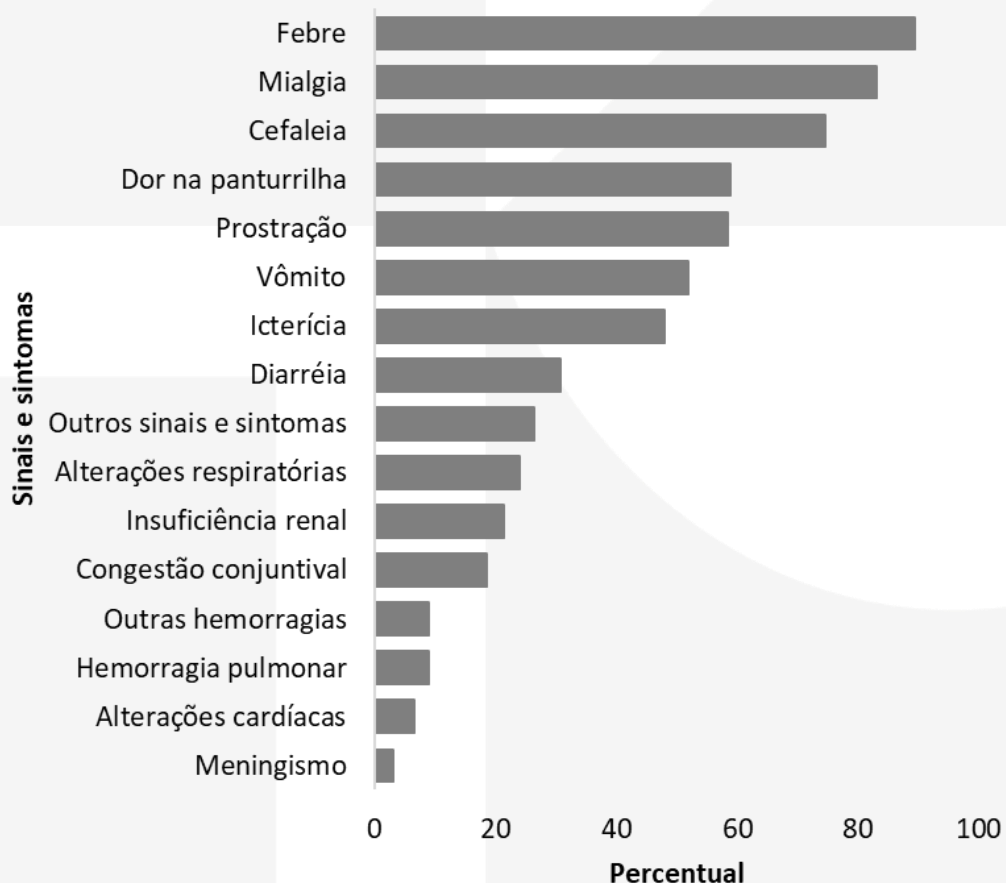


MINISTÉRIO DA  
SAÚDE



# Principais sinais e sintomas registrados a partir de casos confirmados de leptospirose, Brasil, 2010-2024\*

GOV.BR/SAUDE



Fonte:  
Sinan (atualizado em 18/09/2025)  
e-SUS VS (Espírito Santo)

\*Dados sujeitos à alterações



MINISTÉRIO DA  
SAÚDE



**GOV.BR/SAUDE**

[f](#) [@](#) [t](#) [v](#) minsau



MINISTÉRIO DA  
SAÚDE

