



Relatório de Adesão

Brasília, 18 de novembro de 2024



MINISTÉRIO DA SAÚDE



Sumário

Introdução	02
Panorama das adesões no Brasil	03
Adesões municipais	04
Adesões das regiões de saúde	05
Acre	11
Alagoas	12
Amapá	13
Amazonas	14
Bahia	15
Ceará	17
Distrito Federal	18
Espírito Santo	19
Goiás	20
Maranhão	22
Mato Grosso	24
Mato Grosso do Sul	25
Minas Gerais	26
Pará	29
Paraíba	30
Paraná	32
Pernambuco	34
Piauí	35
Rio de Janeiro	37
Rio Grande do Norte	38
Rio Grande do Sul	39
Rondônia	41
Roraima	42
Santa Catarina	43
São Paulo	44
Sergipe	46
Tocantins	47

Introdução

O Programa Nacional de Expansão e Qualificação da Atenção Ambulatorial Especializada (PMAE), também conhecido como Programa Mais Acesso a Especialistas, instituído por meio da [Portaria GM/MS Nº 3.492, de 8 de abril de 2024](#), objetiva ampliar e qualificar o cuidado e o acesso à Atenção Especializada em Saúde (AES).

O foco é tornar o acesso do paciente às consultas e aos exames especializados o mais rápido possível e com menos burocracia, a partir do encaminhamento realizado pelas equipes de Atenção Primária (eAP), por exemplo a Equipe de Saúde da Família - eSF.

Para operacionalização do PMAE, a [Portaria SAES/MS Nº 1640, de 7 de maio de 2024](#) estabeleceu uma etapa de adesão dos municípios, dos estados e do Distrito Federal, que está disponível para ser realizada desde 30/04/2024 no Sistema de Investimento do SUS – InvestSUS (<https://investsus.saude.gov.br>).

Este relatório apresenta a adesão ao PMAE pelos gestores municipais, estaduais e distrital. Inicialmente, explicita um panorama das adesões no Brasil. Em seguida, mostra a adesão geral pelos estados e municípios. Por fim, detalha as adesões nas Regiões de Saúde e em cada unidade da federação.

No Brasil, foram realizadas 5.357 adesões ao PMAE, representando (96%) do país. Até o momento, 27 unidades federativas e 5.330 municípios aderiram ao Programa, totalizando, 379 regiões de saúde e 96 macrorregiões, conforme apresentado abaixo.



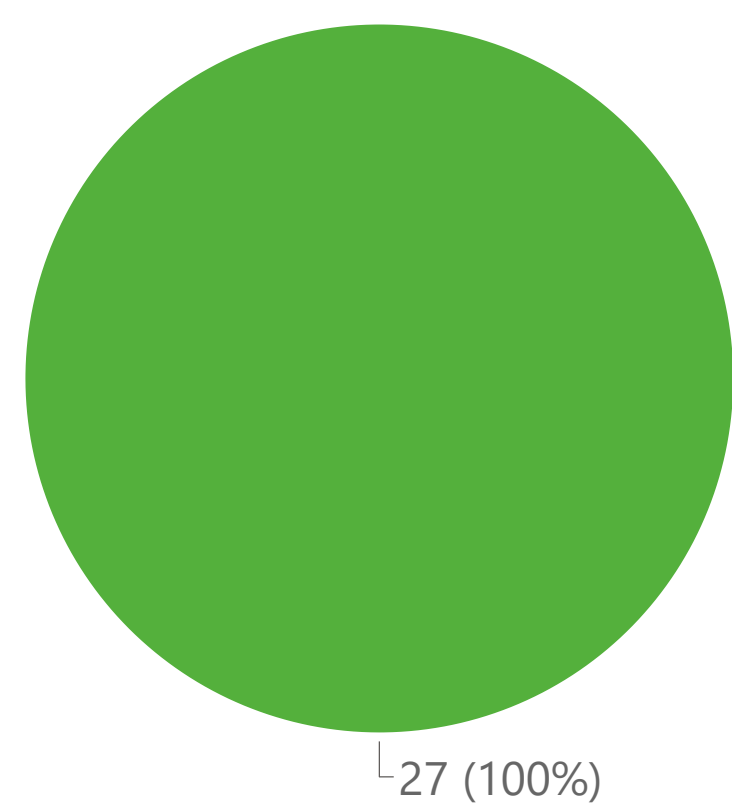
Mapa 1: Adesão dos Estados e DF



Legenda ● Aderiu ao PMAE

Fonte: INVESTSUS-Painéis.

Gráfico 1: Percentual de Adesão por UF



Legenda ● Aderiu ao PMAE

Fonte: INVESTSUS-Painéis.

Dos 5.568 municípios brasileiros, 5.330 realizaram a adesão ao PMAE, totalizando (96%) do país, conforme demonstrado abaixo.

Gráfico 2: Percentual de adesões de municípios ao PMAE por UF

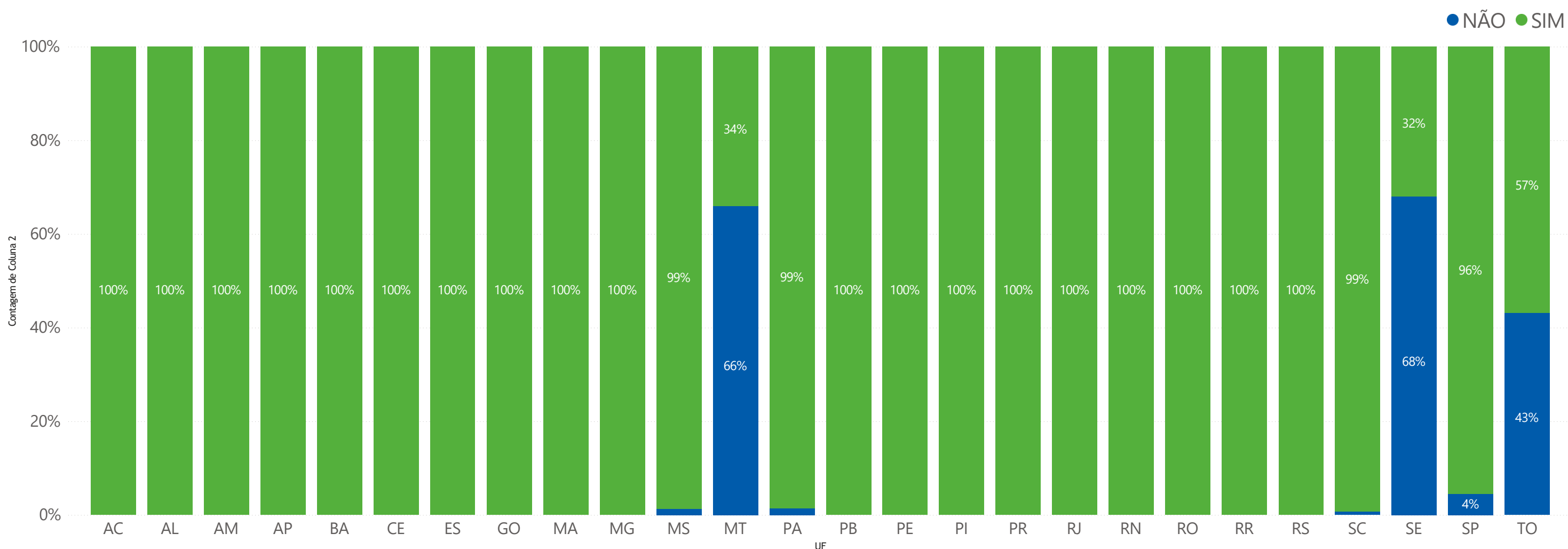


Gráfico 3: Adesão ao PMAE por Municípios

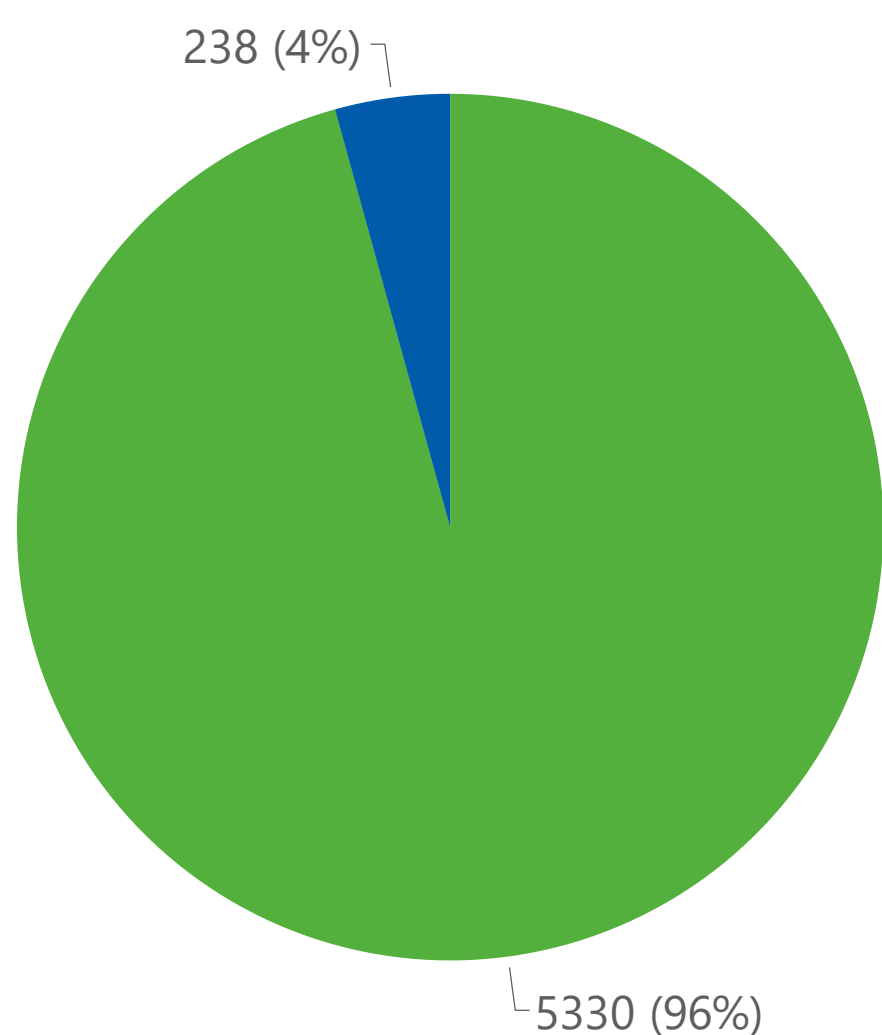


Tabela 1: Adesão dos Municípios por UF

UF	Total de Municípios	Nº de Municípios Aderidos	% de adesão
AC	22	22	100%
AL	102	102	100%
AM	62	62	100%
AP	16	16	100%
BA	417	417	100%
CE	184	184	100%
ES	78	78	100%
GO	246	246	100%
MA	217	217	100%
MG	853	853	100%
MS	79	78	99%
MT	141	48	34%
PA	144	142	99%
PB	223	223	100%
PE	184	184	100%
PI	224	224	100%
PR	399	399	100%
RJ	92	92	100%
RN	167	167	100%
RO	52	52	100%
RR	15	15	100%
RS	497	497	100%
SC	295	293	99%
SE	75	24	32%
SP	645	616	96%
TO	139	79	57%
Total	5568	5330	96%

Adesão ● SIM ● NÃO

Fonte: INVESTSUS-Painéis.

Quanto às regiões de saúde, 379 estão totalmente aderidas ao PMAE, o que abrange 4.904 municípios, conforme detalhamento abaixo.

379

Regiões com
100% de adesão

20

Regiões com
76% a 99% de adesão

17

Regiões com
1% a 50% de adesão

15

Regiões com
51% a 75% de adesão

2

Regiões com
0% de adesão

Tabela 2: Adesão das Regiões de Saúde ao PMAE

UF	Região de Saúde (UF)	Total de Municípios	Nº de municípios aderidos	% de adesão da região de saúde
AC	Alto Acre (AC)	4	4	100%
AC	Baixo Acre e Purus (AC)	11	11	100%
AC	Juruá e Tarauacá/Envira (AC)	7	7	100%
AL	10ª Região de Saúde (AL)	7	7	100%
AL	1ª Região de Saúde (AL)	12	12	100%
AL	2ª Região de Saúde (AL)	9	9	100%
AL	3ª Região de Saúde (AL)	11	11	100%
AL	4ª Região de Saúde (AL)	9	9	100%
AL	5ª Região de Saúde (AL)	7	7	100%
AL	6ª Região de Saúde (AL)	8	8	100%
AL	7ª Região de Saúde (AL)	17	17	100%
AL	8ª Região de Saúde (AL)	8	8	100%
AL	9ª Região de Saúde (AL)	14	14	100%
AM	Alto Solimões (AM)	9	9	100%
AM	Baixo Amazonas (AM)	5	5	100%
AM	Manaus, Entorno e Alto Rio Negro (AM)	12	12	100%
AM	Médio Amazonas (AM)	6	6	100%
AM	Regional Juruá (AM)	6	6	100%
AM	Regional Purus (AM)	5	5	100%
AM	Rio Madeira (AM)	5	5	100%
AM	Rio Negro e Solimões (AM)	8	8	100%
AM	Triângulo (AM)	6	6	100%
AP	Área Central (AP)	7	7	100%
AP	Área Norte (AP)	5	5	100%
AP	Área Sudoeste (AP)	4	4	100%
BA	Alagoinhas (BA)	18	18	100%
BA	Barreiras (BA)	15	15	100%
BA	Brumado (BA)	20	20	100%
BA	Camaçari (BA)	6	6	100%
BA	Cruz das Almas (BA)	9	9	100%
BA	Feira de Santana (BA)	28	28	100%
BA	Guanambi (BA)	23	23	100%
BA	Ibotirama (BA)	9	9	100%
BA	Ilhéus (BA)	8	8	100%
BA	Irecê (BA)	19	19	100%
BA	Itaberaba (BA)	14	14	100%
BA	Itabuna (BA)	22	22	100%
BA	Itapetinga (BA)	12	12	100%
BA	Jacobina (BA)	19	19	100%
BA	Jequié (BA)	26	26	100%

Fonte: INVESTSUS-Painéis.

Tabela 2: Adesão das Regiões de Saúde ao PMAE

UF	Região de Saúde (UF)	Total de Municípios	Nº de municípios aderidos	% de adesão da região de saúde
BA	Juazeiro (BA)	10	10	100%
BA	Paulo Afonso (BA)	9	9	100%
BA	Porto Seguro (BA)	8	8	100%
BA	Ribeira do Pombal (BA)	15	15	100%
BA	Salvador (BA)	10	10	100%
BA	Santa Maria da Vitória (BA)	12	12	100%
BA	Santo Antônio de Jesus (BA)	22	22	100%
BA	Seabra (BA)	11	11	100%
BA	Senhor do Bonfim (BA)	9	9	100%
BA	Serrinha (BA)	19	19	100%
BA	Teixeira de Freitas (BA)	13	13	100%
BA	Valença (BA)	12	12	100%
BA	Vitória da Conquista (BA)	19	19	100%
CE	1ª RS FORTALEZA (CE)	44	44	100%
CE	2ª RS Cariri (CE)	45	45	100%
CE	3ª RS Sertão Central (CE)	20	20	100%
CE	4ª RS Litoral Leste/Jaguaribe (CE)	20	20	100%
CE	5ª RS SOBRAL (CE)	55	55	100%
DF	Distrito Federal (DF)	1	1	100%
ES	Central Norte (ES)	29	29	100%
ES	Metropolitana (ES)	23	23	100%
ES	Sul (ES)	26	26	100%
GO	Central (GO)	26	26	100%
GO	Centro Sul (GO)	25	25	100%
GO	Entorno Norte (GO)	8	8	100%
GO	Entorno Sul (GO)	7	7	100%
GO	Estrada de Ferro (GO)	18	18	100%
GO	Nordeste I (GO)	5	5	100%
GO	Nordeste II (GO)	11	11	100%
GO	Norte (GO)	13	13	100%
GO	Oeste I (GO)	16	16	100%
GO	Oeste II (GO)	13	13	100%
GO	Pirineus (GO)	10	10	100%
GO	Rio Vermelho (GO)	17	17	100%
GO	São Patrício I (GO)	20	20	100%
GO	São Patrício II (GO)	8	8	100%
GO	Serra da Mesa (GO)	9	9	100%
GO	Sudoeste I (GO)	18	18	100%
GO	Sudoeste II (GO)	10	10	100%
GO	Sul (GO)	12	12	100%
MA	Açailândia (MA)	8	8	100%
MA	Bacabal (MA)	11	11	100%
MA	Balsas (MA)	13	13	100%
MA	Barra do Corda (MA)	6	6	100%
MA	Caxias (MA)	7	7	100%
MA	Chapadinha (MA)	13	13	100%
MA	Codó (MA)	6	6	100%
MA	Imperatriz (MA)	16	16	100%
MA	Itapecuru Mirim (MA)	14	14	100%
MA	Pedreiras (MA)	13	13	100%
MA	Pinheiro (MA)	17	17	100%
MA	Presidente Dutra (MA)	16	16	100%
MA	Rosário (MA)	12	12	100%
MA	Santa Inês (MA)	13	13	100%
MA	São João dos Patos (MA)	15	15	100%
MA	São Luís (MA)	5	5	100%
MA	Timon (MA)	4	4	100%
MA	Viana (MA)	11	11	100%
MA	Zé Doca (MA)	17	17	100%
MG	Águas Formosas (MG)	8	8	100%
MG	Além Paraíba (MG)	5	5	100%
MG	Alfenas/Machado (MG)	16	16	100%
MG	Almenara/Jacinto (MG)	14	14	100%

Fonte: INVESTSUS-Painéis.

Tabela 2: Adesão das Regiões de Saúde ao PMAE

UF	Região de Saúde (UF)	Total de Municípios	Nº de municípios aderidos	% de adesão da região de saúde
MG	Araçuaí (MG)	6	6	100%
MG	Araxá (MG)	8	8	100%
MG	Barbacena (MG)	15	15	100%
MG	Belo Horizonte/Nova Lima/Santa Luzia (MG)	13	13	100%
MG	Betim (MG)	13	13	100%
MG	Bocaiúva (MG)	6	6	100%
MG	Bom Despacho (MG)	7	7	100%
MG	Brasília de Minas (MG)	10	10	100%
MG	Campo Belo (MG)	7	7	100%
MG	Carangola (MG)	11	11	100%
MG	Caratinga (MG)	13	13	100%
MG	Cássia (MG)	5	5	100%
MG	Congonhas (MG)	6	6	100%
MG	Conselheiro Lafaiete (MG)	12	12	100%
MG	Contagem (MG)	3	3	100%
MG	Coração de Jesus (MG)	5	5	100%
MG	Coronel Fabriciano/Timóteo (MG)	8	8	100%
MG	Curvelo (MG)	11	11	100%
MG	Diamantina/Itamarandiba (MG)	12	12	100%
MG	Divinópolis (MG)	8	8	100%
MG	Formiga (MG)	8	8	100%
MG	Francisco Sá (MG)	6	6	100%
MG	Frutal/Iturama (MG)	11	11	100%
MG	Governador Valadares (MG)	25	25	100%
MG	Guanhães (MG)	9	9	100%
MG	Guaxupé (MG)	8	8	100%
MG	Ipatinga (MG)	14	14	100%
MG	Itabira (MG)	13	13	100%
MG	Itajubá (MG)	15	15	100%
MG	Itambacuri (MG)	6	6	100%
MG	Itaobim (MG)	6	6	100%
MG	Itaúna (MG)	4	4	100%
MG	Ituiutaba (MG)	9	9	100%
MG	Janaúba/Monte Azul (MG)	15	15	100%
MG	Januária (MG)	5	5	100%
MG	João Monlevade (MG)	5	5	100%
MG	João Pinheiro (MG)	3	3	100%
MG	Juiz de Fora (MG)	12	12	100%
MG	Lagoa da Prata/Santo Antônio do Monte (MG)	5	5	100%
MG	Lavras (MG)	10	10	100%
MG	Leopoldina/Cataguases (MG)	10	10	100%
MG	Lima Duarte (MG)	13	13	100%
MG	Manga (MG)	5	5	100%
MG	Manhuaçu (MG)	23	23	100%
MG	Mantena (MG)	8	8	100%
MG	Montes Claros (MG)	6	6	100%
MG	Muriae (MG)	11	11	100%
MG	Nanuque (MG)	3	3	100%
MG	Oliveira/Santo Antônio do Amparo (MG)	6	6	100%
MG	Ouro Preto (MG)	3	3	100%
MG	Padre Paraíso (MG)	4	4	100%
MG	Pará de Minas/Nova Serrana (MG)	8	8	100%
MG	Passos (MG)	9	9	100%
MG	Patos de Minas (MG)	11	11	100%
MG	Patrocínio/Monte Carmelo (MG)	9	9	100%
MG	Peçanha/São João Evangelista/Santa Maria do Suaçuí (MG)	11	11	100%
MG	Pedra azul (MG)	5	5	100%
MG	Pirapora (MG)	7	7	100%
MG	Piumhi (MG)	7	7	100%
MG	Poços de Caldas (MG)	6	6	100%
MG	Ponte Nova (MG)	21	21	100%

Fonte: INVESTSUS-Painéis.

Tabela 2: Adesão das Regiões de Saúde ao PMAE

UF	Região de Saúde (UF)	Total de Municípios	Nº de municípios aderidos	% de adesão da região de saúde
MG	Pouso Alegre (MG)	32	32	100%
MG	Resplendor (MG)	7	7	100%
MG	Salinas (MG)	6	6	100%
MG	Santos Dumont (MG)	3	3	100%
MG	São Francisco (MG)	5	5	100%
MG	São Gotardo (MG)	7	7	100%
MG	São João Del Rei (MG)	18	18	100%
MG	São João Nepomuceno/Bicas (MG)	9	9	100%
MG	São Lourenço (MG)	24	24	100%
MG	São Sebastião do Paraíso (MG)	6	6	100%
MG	Serro (MG)	5	5	100%
MG	Sete Lagoas (MG)	24	24	100%
MG	Taiobeiras (MG)	10	10	100%
MG	Teófilo Otoni/Malacacheta (MG)	11	11	100%
MG	Três Corações (MG)	5	5	100%
MG	Três Pontas (MG)	5	5	100%
MG	Turmalina/Minas Novas/Capelinha (MG)	8	8	100%
MG	Ubá (MG)	20	20	100%
MG	Uberaba (MG)	8	8	100%
MG	Uberlândia/Araguari (MG)	9	9	100%
MG	Unaí/Paracatu (MG)	12	12	100%
MG	Varginha (MG)	6	6	100%
MG	Vespasiano/Lagoa Santa (MG)	7	7	100%
MG	Viçosa (MG)	9	9	100%
MS	Corumbá (MS)	2	2	100%
MS	Dourados (MS)	33	33	100%
MS	Três Lagoas (MS)	10	10	100%
PA	Araguaia (PA)	15	15	100%
PA	Lago de Tucuruí (PA)	6	6	100%
PA	Marajó I (PA)	9	9	100%
PA	Marajó II (PA)	7	7	100%
PA	Metropolitana I (PA)	5	5	100%
PA	Metropolitana II (PA)	9	9	100%
PA	Metropolitana III (PA)	22	22	100%
PA	Rio Caetés (PA)	16	16	100%
PA	Tapajós (PA)	6	6	100%
PA	Tocantins (PA)	9	9	100%
PA	Xingu (PA)	9	9	100%
PB	10ª Região (PB)	9	9	100%
PB	11ª Região (PB)	7	7	100%
PB	12ª Região (PB)	14	14	100%
PB	13ª Região (PB)	6	6	100%
PB	14ª Região (PB)	11	11	100%
PB	15ª Região (PB)	14	14	100%
PB	16ª Região (PB)	15	15	100%
PB	1ª Região Mata Atlântica (PB)	14	14	100%
PB	2ª Região (PB)	25	25	100%
PB	3ª Região (PB)	12	12	100%
PB	4ª Região (PB)	12	12	100%
PB	5ª Região (PB)	17	17	100%
PB	6ª Região (PB)	24	24	100%
PB	7ª Região (PB)	18	18	100%
PB	8ª Região (PB)	10	10	100%
PB	9ª Região (PB)	15	15	100%
PE	Afogados da Ingazeira (PE)	12	12	100%
PE	Arcoverde (PE)	13	13	100%
PE	Caruaru (PE)	32	32	100%
PE	Garanhuns (PE)	21	21	100%
PE	Goiana (PE)	10	10	100%
PE	Limoeiro (PE)	20	20	100%
PE	Ouricuri (PE)	11	11	100%
PE	Palmares (PE)	22	22	100%
PE	Petrolina (PE)	7	7	100%
PE	Recife (PE)	19	19	100%

Fonte: INVESTSUS-Painéis.

Tabela 2: Adesão das Regiões de Saúde ao PMAE

UF	Região de Saúde (UF)	Total de Municípios	Nº de municípios aderidos	% de adesão da região de saúde
PE	Salgueiro (PE)	7	7	100%
PE	Serra Talhada (PE)	10	10	100%
PI	Carnaubais (PI)	15	15	100%
PI	Chapada das Mangabeiras (PI)	21	21	100%
PI	Chapada Vale do Rio Itaim (PI)	16	16	100%
PI	Cocais (PI)	23	23	100%
PI	Entre Rios (PI)	31	31	100%
PI	Planície Litorânea (PI)	11	11	100%
PI	Serra da Capivara (PI)	20	20	100%
PI	Tabuleiros do Alto Parnaíba (PI)	5	5	100%
PI	Vale do Canindé (PI)	14	14	100%
PI	Vale do Rio Guaribas (PI)	26	26	100%
PI	Vale do Sambito (PI)	14	14	100%
PI	Vale dos Rios Piauí e Itaueiras (PI)	28	28	100%
PR	10ª RS Cascavel (PR)	25	25	100%
PR	11ª RS Campo Mourão (PR)	25	25	100%
PR	12ª RS Umuarama (PR)	21	21	100%
PR	13ª RS Cianorte (PR)	11	11	100%
PR	14ª RS Paranavaí (PR)	28	28	100%
PR	15ª RS Maringá (PR)	30	30	100%
PR	16ª RS Apucarana (PR)	17	17	100%
PR	17ª RS Londrina (PR)	21	21	100%
PR	18ª RS Cornélio Procópio (PR)	21	21	100%
PR	19ª RS Jacarezinho (PR)	22	22	100%
PR	1ª RS Paranaguá (PR)	7	7	100%
PR	20ª RS Toledo (PR)	18	18	100%
PR	21ª RS Telêmaco Borba (PR)	7	7	100%
PR	22ª RS Ivaiporã (PR)	16	16	100%
PR	2ª RS Metropolitana (PR)	29	29	100%
PR	3ª RS Ponta Grossa (PR)	12	12	100%
PR	4ª RS Irati (PR)	9	9	100%
PR	5ª RS Guarapuava (PR)	20	20	100%
PR	6ª RS União da Vitória (PR)	9	9	100%
PR	7ª RS Pato Branco (PR)	15	15	100%
PR	8ª RS Francisco Beltrão (PR)	27	27	100%
PR	9ª RS Foz do Iguaçu (PR)	9	9	100%
RJ	Baia da Ilha Grande (RJ)	3	3	100%
RJ	Baixada Litorânea (RJ)	9	9	100%
RJ	Centro-Sul (RJ)	11	11	100%
RJ	Médio Paraíba (RJ)	12	12	100%
RJ	Metropolitana I (RJ)	12	12	100%
RJ	Metropolitana II (RJ)	7	7	100%
RJ	Noroeste (RJ)	14	14	100%
RJ	Norte (RJ)	8	8	100%
RJ	Serrana (RJ)	16	16	100%
RN	1ª Região de Saúde - São José de Mipibu (RN)	27	27	100%
RN	2ª Região de Saúde - Mossoró (RN)	14	14	100%
RN	3ª Região de Saúde - João Câmara (RN)	26	26	100%
RN	4ª Região de Saúde - Caicó (RN)	25	25	100%
RN	5ª Região de Saúde - Santa Cruz (RN)	21	21	100%
RN	6ª Região de Saúde - Pau dos Ferros (RN)	37	37	100%
RN	7ª Região de Saúde - Metropolitana (RN)	5	5	100%
RN	8ª Região de Saúde - Açu (RN)	12	12	100%
RO	Café (RO)	6	6	100%
RO	Central (RO)	14	14	100%
RO	Cone Sul (RO)	7	7	100%
RO	Madeira-Mamoré (RO)	5	5	100%
RO	Vale do Guaporé (RO)	3	3	100%
RO	Vale do Jamari (RO)	9	9	100%
RO	Zona da Mata (RO)	8	8	100%
RR	Centro Norte (RR)	9	9	100%
RR	Sul (RR)	6	6	100%
RS	Região 01 - Verdes Campos (RS)	22	22	100%
RS	Região 02 - Entre Rios (RS)	11	11	100%
RS	Região 03 - Fronteira Oeste (RS)	11	11	100%

Fonte: INVESTSUS-Painéis.

Tabela 2: Adesão das Regiões de Saúde ao PMAE

UF	Região de Saúde (UF)	Total de Municípios	Nº de municípios aderidos	% de adesão da região de saúde
RS	Região 05 - Bons Ventos (RS)	11	11	100%
RS	Região 06 - Vale do Paranhana e Costa Serra (RS)	8	8	100%
RS	Região 07 - Vale dos Sinos (RS)	15	15	100%
RS	Região 08 - Vale do Caí e Metropolitana (RS)	18	18	100%
RS	Região 09 - Carbonífera/Costa Doce (RS)	20	20	100%
RS	Região 10 - Capital e Vale do Gravataí (RS)	6	6	100%
RS	Região 11 - Sete Povos das Missões (RS)	24	24	100%
RS	Região 12 - Portal das Missões (RS)	12	12	100%
RS	Região 13 - Diversidade (RS)	20	20	100%
RS	Região 14 - Fronteira Noroeste (RS)	22	22	100%
RS	Região 15 - Caminho das Águas (RS)	26	26	100%
RS	Região 16 - Alto Uruguai Gaúcho (RS)	33	33	100%
RS	Região 17 - Planalto (RS)	28	28	100%
RS	Região 18 - Araucárias (RS)	20	20	100%
RS	Região 19 - Botucaraí (RS)	14	14	100%
RS	Região 20 - Rota da Produção (RS)	26	26	100%
RS	Região 21 - Sul (RS)	21	21	100%
RS	Região 22 - Pampa (RS)	6	6	100%
RS	Região 23 - Caxias e Hortênsias (RS)	6	6	100%
RS	Região 24 - Campos de Cima da Serra (RS)	9	9	100%
RS	Região 25 - Vinhedos e Basalto (RS)	22	22	100%
RS	Região 26 - Uva Vale (RS)	12	12	100%
RS	Região 27 - Jacuí Centro (RS)	12	12	100%
RS	Região 28 - Vinte e Oito (RS)	13	13	100%
RS	Região 29 - Vales e Montanhas (RS)	27	27	100%
RS	Região 30 - Vale da Luz (RS)	10	10	100%
SC	Alto Uruguai Catarinense (SC)	13	13	100%
SC	Alto Vale do Itajaí (SC)	28	28	100%
SC	Alto Vale do Rio do Peixe (SC)	20	20	100%
SC	Carbonífera (SC)	12	12	100%
SC	Extremo Oeste (SC)	30	30	100%
SC	Extremo Sul Catarinense (SC)	15	15	100%
SC	Foz do Rio Itajaí (SC)	11	11	100%
SC	Grande Florianópolis (SC)	22	22	100%
SC	Laguna (SC)	18	18	100%
SC	Médio Vale do Itajaí (SC)	14	14	100%
SC	Meio Oeste (SC)	20	20	100%
SC	Nordeste (SC)	6	6	100%
SC	Planalto Norte (SC)	13	13	100%
SC	Serra Catarinense (SC)	18	18	100%
SC	Vale do Itapocú (SC)	7	7	100%
SP	Alta Anhanguera (SP)	6	6	100%
SP	Alta Mogiana (SP)	6	6	100%
SP	Alta Paulista (SP)	12	12	100%
SP	Alta Sorocabana (SP)	19	19	100%
SP	Alto Capivari (SP)	5	5	100%
SP	Alto Vale do Paraíba (SP)	8	8	100%
SP	Aquífero Guarani (SP)	10	10	100%
SP	Araras (SP)	5	5	100%
SP	Baixa Mogiana (SP)	4	4	100%
SP	Baixada Santista (SP)	9	9	100%
SP	Bauru (SP)	18	18	100%
SP	Bragança (SP)	11	11	100%
SP	Catanduva (SP)	19	19	100%
SP	Central do DRS II (SP)	11	11	100%
SP	Central do DRS III (SP)	8	8	100%
SP	Circuito da Fé e Vale Histórico (SP)	17	17	100%
SP	Consórcios do DRS II (SP)	17	17	100%
SP	Coração do DRS III (SP)	6	6	100%
SP	Extremo Oeste Paulista (SP)	5	5	100%
SP	Fernandópolis (SP)	13	13	100%
SP	Grande ABC (SP)	7	7	100%
SP	Jales (SP)	16	16	100%
SP	Jaú (SP)	12	12	100%
SP	José Bonifácio (SP)	11	11	100%
SP	Lagos do DRS II (SP)	12	12	100%

Fonte: INVESTSUS-Painéis.

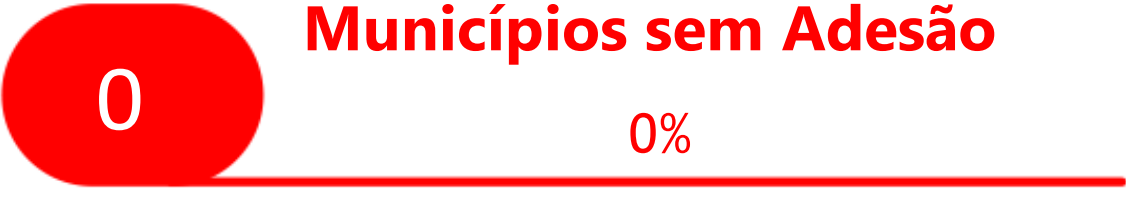
Tabela 2: Adesão das Regiões de Saúde ao PMAE

UF	Região de Saúde (UF)	Total de Municípios	Nº de municípios aderidos	% de adesão da região de saúde
SP	Limeira (SP)	4	4	100%
SP	Lins (SP)	8	8	100%
SP	Litoral Norte (SP)	4	4	100%
SP	Mananciais (SP)	8	8	100%
SP	Mantiqueira (SP)	8	8	100%
SP	Noroeste do DRS III (SP)	10	10	100%
SP	Norte - Barretos (SP)	10	10	100%
SP	Piracicaba (SP)	11	11	100%
SP	Polo Cuesta (SP)	13	13	100%
SP	Pontal do Paranapanema (SP)	4	4	100%
SP	Rio Pardo (SP)	8	8	100%
SP	Santa Fé do Sul (SP)	6	6	100%
SP	São José do Rio Preto (SP)	20	20	100%
SP	Sul - Barretos (SP)	8	8	100%
SP	Três Colinas (SP)	10	10	100%
SP	Vale das Cachoeiras (SP)	7	7	100%
SP	Vale do Paraíba/Região Serrana (SP)	10	10	100%
SP	Vale do Ribeira (SP)	15	15	100%
SP	Votuporanga (SP)	17	17	100%

Fonte: INVESTSUS-Painéis.

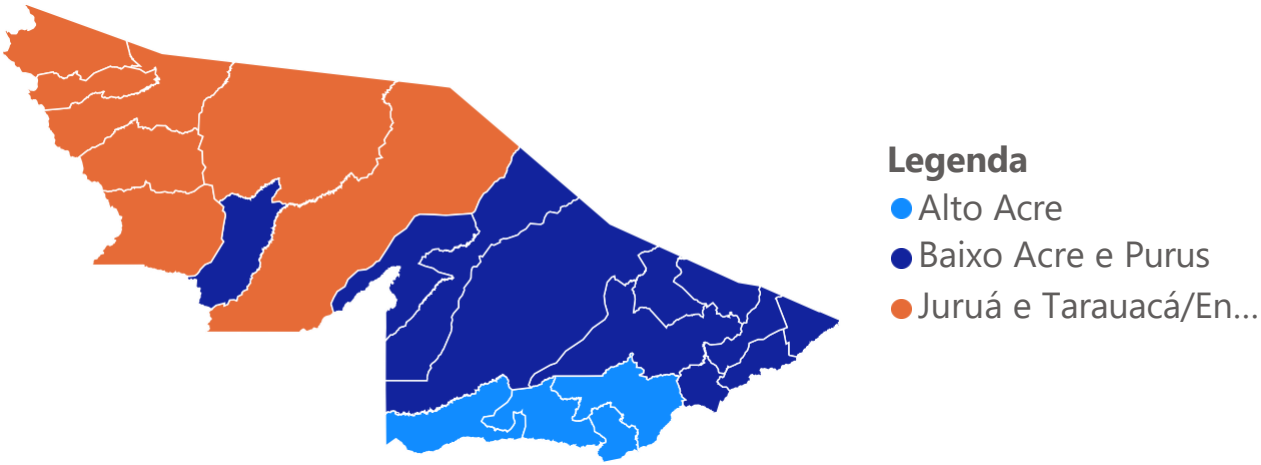
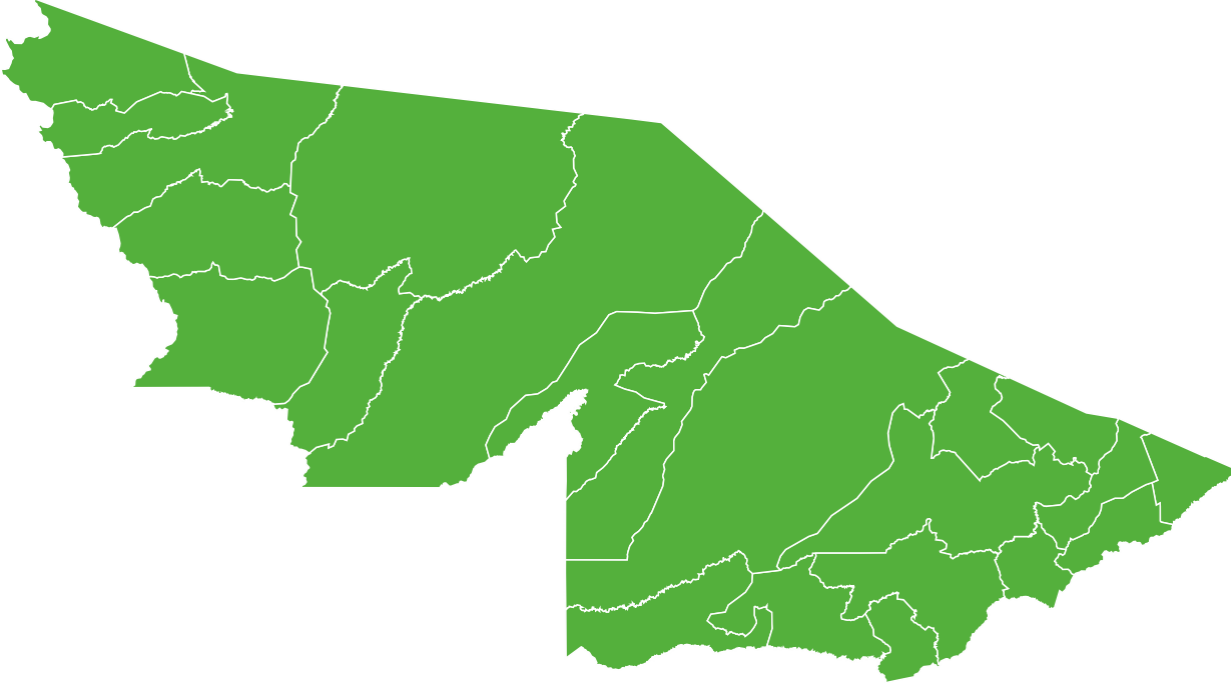
O Estado do Acre realizou a adesão ao PMAE. No que se refere à adesão dos municípios 22, (100%) aderiram e 0 (0%) não aderiram. Em relação às regiões de saúde, 3 realizaram a adesão, o que corresponde a (100%). E 1 (100%) macrorregião de saúde realizou a adesão, conforme demonstrado abaixo.

Estado realizou a adesão



Mapa 2: Adesão dos Municípios do Acre ao PMAE.

Mapa 3: Adesão das regiões do Acre PMAE.



Legenda ● Aderiu ao PMAE

Fonte: INVESTSUS-Painéis.

Fonte: INVESTSUS-Painéis.

Tabela: Adesão dos Municípios e das Regiões de saúde do Acre ao PMAE.

UF	Região de Saúde (UF)	Total de municípios	Nº de municípios aderidos	Nº de municípios não aderidos	% de adesão da região de saúde
AC	Alto Acre (AC)	4	4	0	100%
AC	Baixo Acre e Purus (AC)	11	11	0	100%
AC	Juruá e Tarauacá/Envira (AC)	7	7	0	100%

Fonte: INVESTSUS-Painéis.

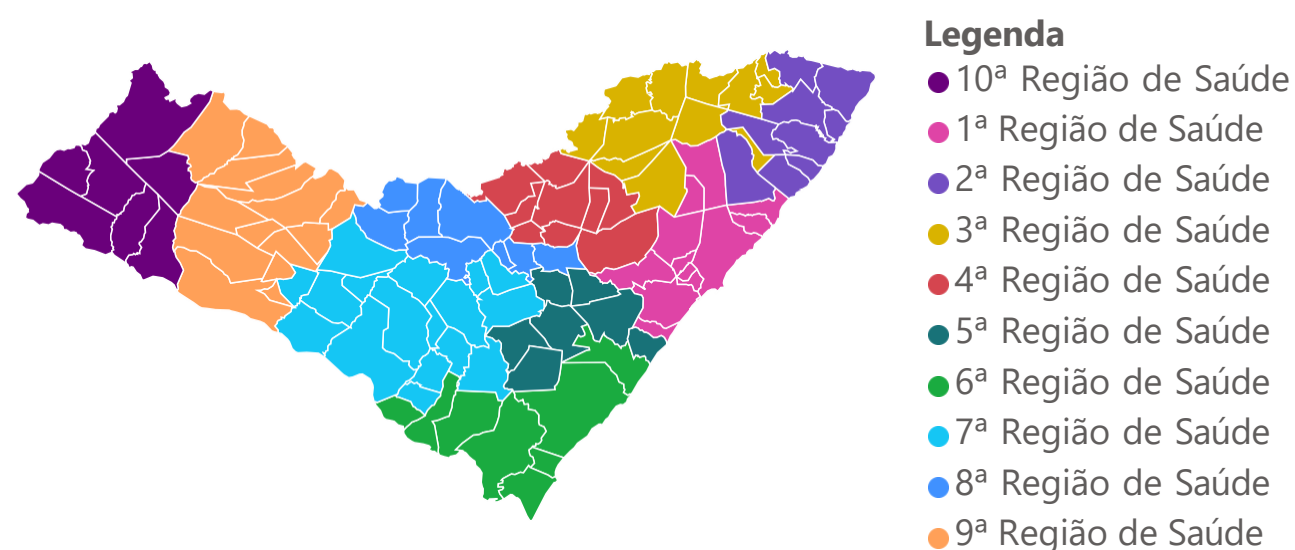
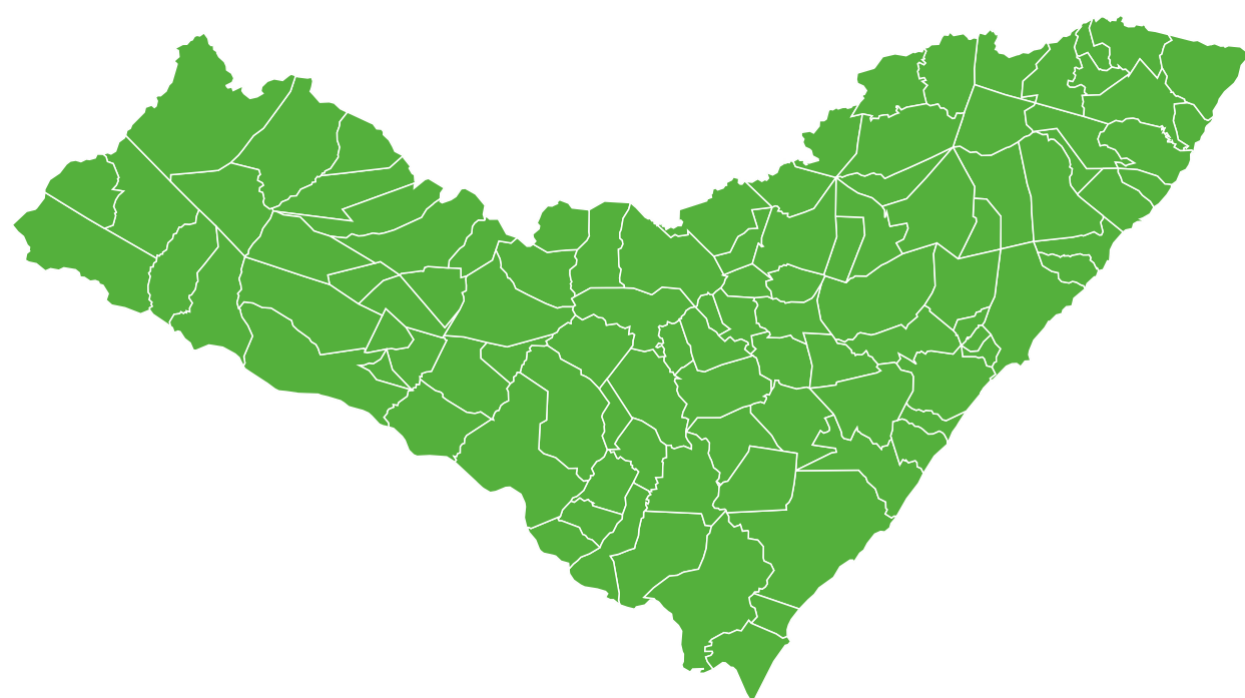
O Estado de Alagoas realizou a adesão ao PMAE. No que se refere à adesão dos municípios, 102 (100%) aderiram e 0 (0%) não aderiram. Em relação às regiões de saúde, 10 realizaram a adesão, o que corresponde a (100%). E 2 (100%) macrorregião de saúde realizou a adesão, conforme demonstrado abaixo.

Estado realizou a adesão



Mapa 4: Adesão dos Municípios de Alagoas ao PMAE.

Mapa 5: Adesão das regiões de Alagoas ao PMAE.



Adesão ● Aderiu ao PMAE

Fonte: INVESTSUS-Painéis.

Fonte: INVESTSUS-Painéis.

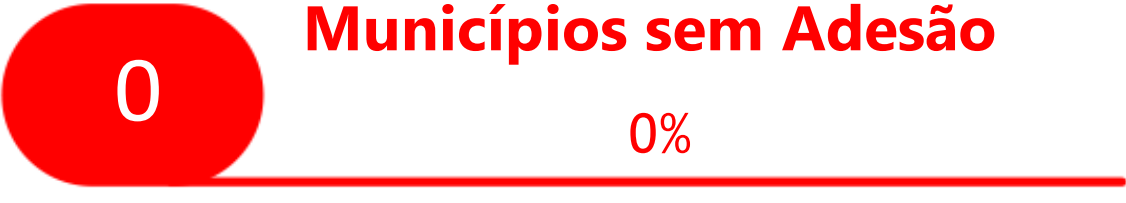
Tabela: Adesão dos Municípios por Regiões de saúde de Alagoas ao PMAE.

UF	Região de Saúde (UF)	Total de municípios	Nº de municípios aderidos	Nº de municípios não aderidos	% de adesão da região de saúde
AL	10ª Região de Saúde (AL)	7	7	0	100%
AL	1ª Região de Saúde (AL)	12	12	0	100%
AL	2ª Região de Saúde (AL)	9	9	0	100%
AL	3ª Região de Saúde (AL)	11	11	0	100%
AL	4ª Região de Saúde (AL)	9	9	0	100%
AL	5ª Região de Saúde (AL)	7	7	0	100%
AL	6ª Região de Saúde (AL)	8	8	0	100%
AL	7ª Região de Saúde (AL)	17	17	0	100%
AL	8ª Região de Saúde (AL)	8	8	0	100%
AL	9ª Região de Saúde (AL)	14	14	0	100%

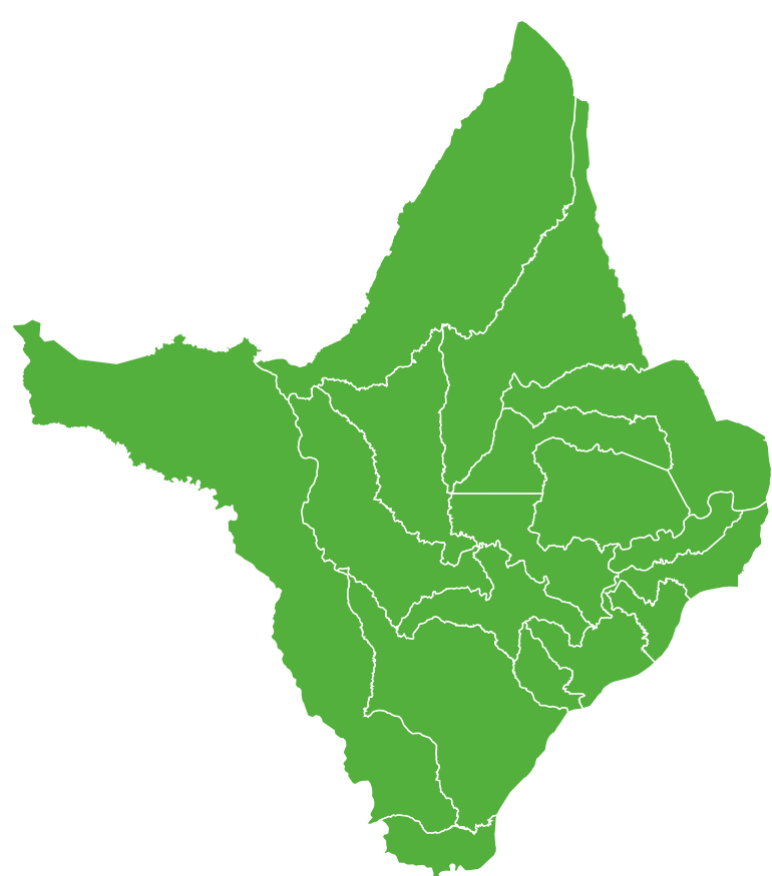
Fonte: INVESTSUS-Painéis.

O Estado do Amapá realizou a adesão ao PMAE. No que se refere à adesão dos municípios, 16 (100%) aderiram e 0 (0%) não aderiram. Em relação às regiões de saúde, 3 realizaram a adesão, o que corresponde a (100%). E 1 (100%) macrorregião de saúde realizou a adesão, conforme demonstrado abaixo.

Estado realizou a adesão



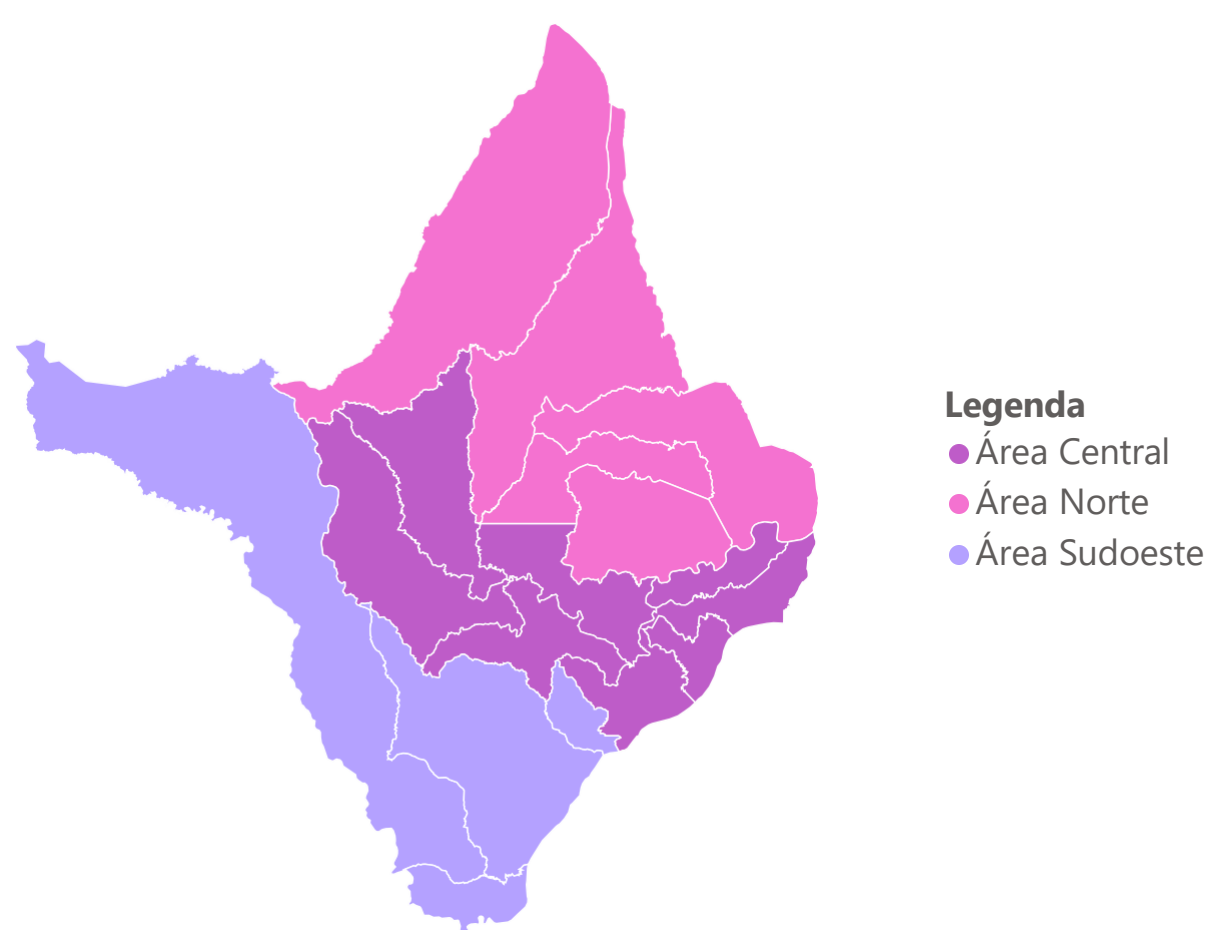
Mapa 6: Adesão dos Municípios do Amapá ao PMAE.



Legenda ● Aderiu ao PMAE

Fonte: INVESTSUS-Painéis.

Mapa 7: Adesão das regiões do Amapá ao PMAE.



Legenda
● Área Central
● Área Norte
● Área Sudoeste

Fonte: INVESTSUS-Painéis.

Tabela: Adesão dos Municípios por Regiões de saúde do Amapá ao PMAE.

UF	Região de Saúde (UF)	Total de municípios	Nº de municípios aderidos	Nº de municípios não aderidos	% de adesão da região de saúde
AP	Área Central (AP)	7	7	0	100%
AP	Área Norte (AP)	5	5	0	100%
AP	Área Sudoeste (AP)	4	4	0	100%

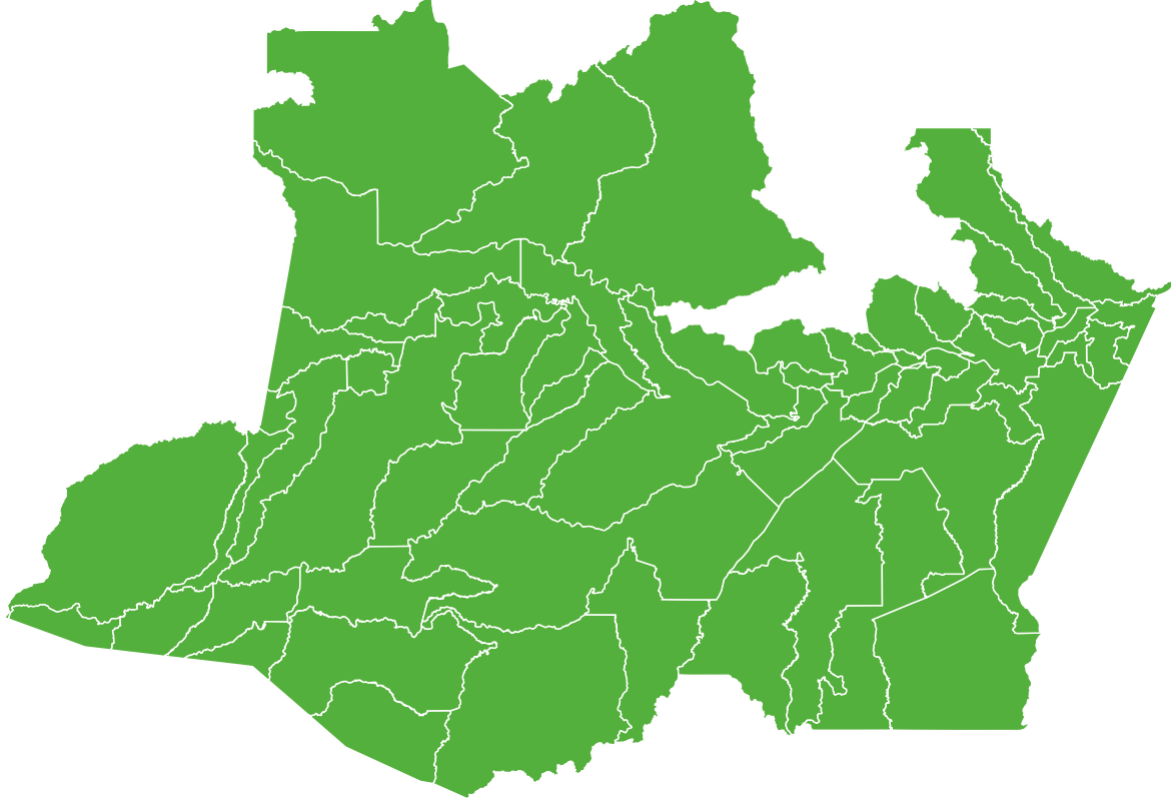
Fonte: INVESTSUS-Painéis.

O Estado do Amazonas realizou a adesão ao PMAE. No que se refere à adesão dos municípios, 62 (100%) aderiram e 0 (0%) não aderiram. Em relação às regiões de saúde, 9 realizaram a adesão, o que corresponde a (100%). E 3 (100%) macrorregião de saúde realizaram a adesão, conforme demonstrado abaixo.

Estado realizou a adesão

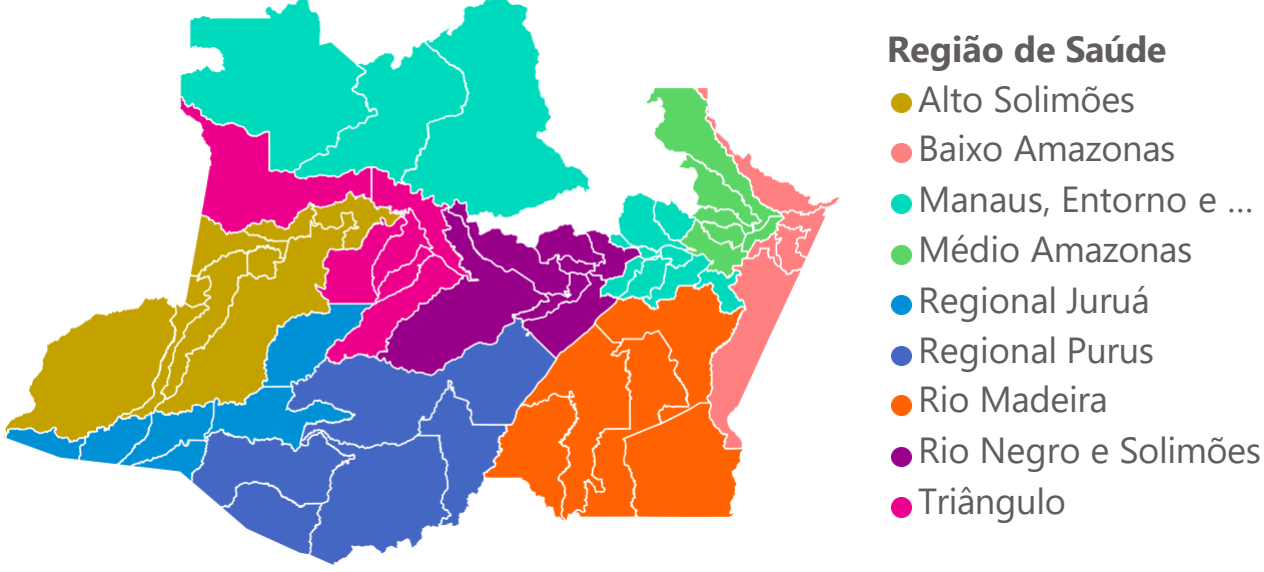


Mapa 8: Adesão dos Municípios do Amazonas ao PMAE.



Adesão ● Aderiu ao PMAE
Fonte: INVESTSUS-Painéis.

Mapa 9: Adesão das regiões do Amazonas ao PMAE.



Fonte: INVESTSUS-Painéis.

Tabela: Adesão dos Municípios por Regiões de saúde do Amazonas ao PMAE.

UF	Região de Saúde (UF)	Total de municípios	Nº de municípios aderidos	Nº de municípios não aderidos	% de adesão da região de saúde
AM	Alto Solimões (AM)	9	9	0	100%
AM	Baixo Amazonas (AM)	5	5	0	100%
AM	Manaus, Entorno e Alto Rio Negro (AM)	12	12	0	100%
AM	Médio Amazonas (AM)	6	6	0	100%
AM	Regional Juruá (AM)	6	6	0	100%
AM	Regional Purus (AM)	5	5	0	100%
AM	Rio Madeira (AM)	5	5	0	100%
AM	Rio Negro e Solimões (AM)	8	8	0	100%
AM	Triângulo (AM)	6	6	0	100%

Fonte: INVESTSUS-Painéis.

O Estado da Bahia realizou a adesão ao PMAE. No que se refere à adesão dos municípios, 417 (100%) aderiram e 0 (0%) não aderiram. Em relação às regiões de saúde, 28 realizaram a adesão, o que corresponde a (100%). E 9 (100%) macrorregião de saúde realizaram a adesão, conforme demonstrado abaixo.

Estado realizou a adesão

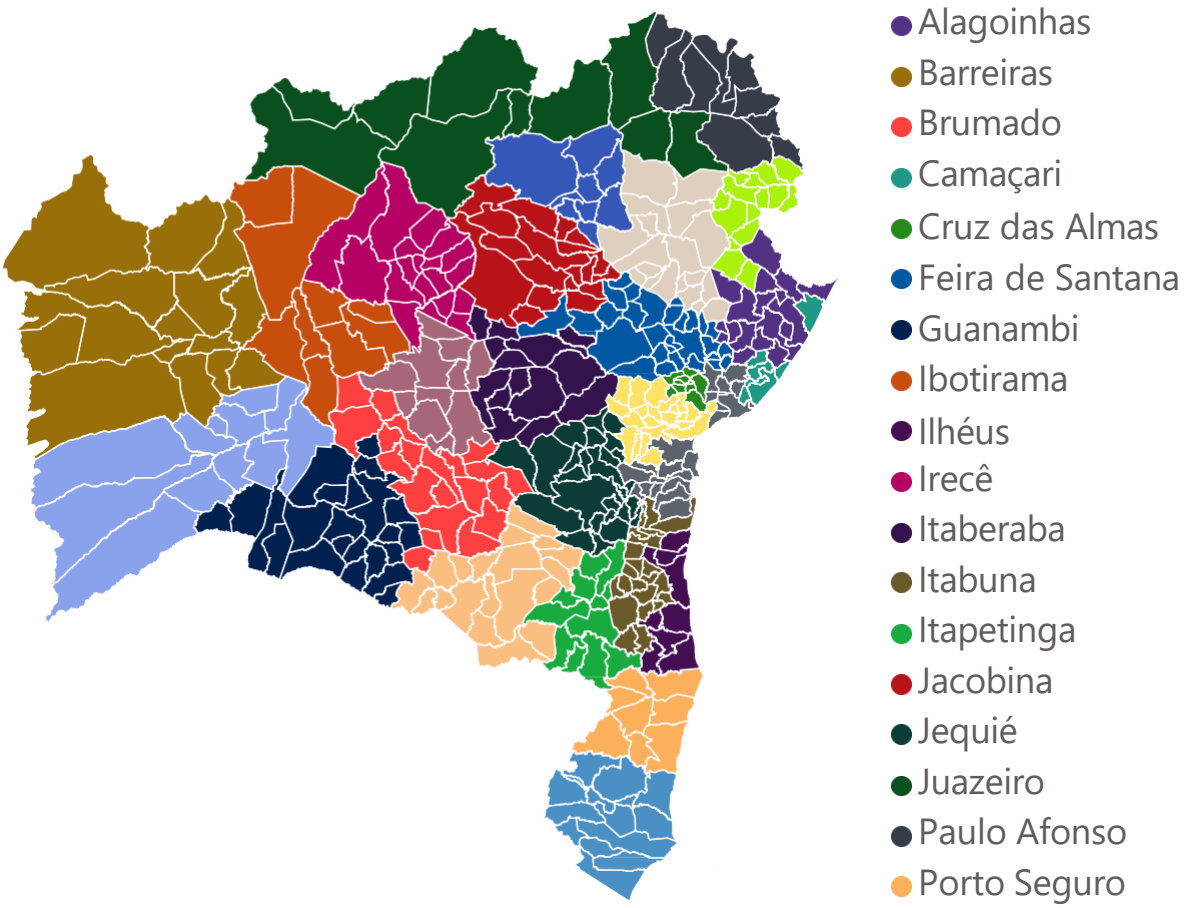


Mapa 10: Adesão dos Municípios da Bahia ao PMAE.



Legenda ● Aderiu ao PMAE
Fonte: INVESTSUS-Painéis.

Mapa 11: Adesão das regiões da Bahia PMAE.



Fonte: INVESTSUS-Painéis.

Tabela: Adesão dos Municípios por Regiões de saúde da Bahia ao PMAE.

UF	Região de Saúde (UF)	Total de municípios	Nº de municípios aderidos	Nº de municípios não aderidos	% de adesão da região de saúde
BA	Alagoinhas (BA)	18	18	0	100%
BA	Barreiras (BA)	15	15	0	100%
BA	Feira de Santana (BA)	28	28	0	100%
BA	Ibotirama (BA)	9	9	0	100%
BA	Ilhéus (BA)	8	8	0	100%
BA	Irecê (BA)	19	19	0	100%
BA	Itapetinga (BA)	12	12	0	100%
BA	Jacobina (BA)	19	19	0	100%
BA	Juazeiro (BA)	10	10	0	100%
BA	Paulo Afonso (BA)	9	9	0	100%

Fonte: INVESTSUS-Painéis.

Tabela: Adesão dos Municípios por Regiões de saúde da Bahia ao PMAE.

UF	Região de Saúde (UF)	Total de municípios	Nº de municípios aderidos	Nº de municípios não aderidos	% de adesão da região de saúde
BA	Brumado (BA)	20	20	0	100%
BA	Camaçari (BA)	6	6	0	100%
BA	Cruz das Almas (BA)	9	9	0	100%
BA	Guanambi (BA)	23	23	0	100%
BA	Itaberaba (BA)	14	14	0	100%
BA	Itabuna (BA)	22	22	0	100%
BA	Jequié (BA)	26	26	0	100%
BA	Porto Seguro (BA)	8	8	0	100%
BA	Ribeira do Pombal (BA)	15	15	0	100%
BA	Salvador (BA)	10	10	0	100%
BA	Santa Maria da Vitória (BA)	12	12	0	100%
BA	Santo Antônio de Jesus (BA)	22	22	0	100%
BA	Seabra (BA)	11	11	0	100%
BA	Senhor do Bonfim (BA)	9	9	0	100%
BA	Serrinha (BA)	19	19	0	100%
BA	Teixeira de Freitas (BA)	13	13	0	100%
BA	Valença (BA)	12	12	0	100%
BA	Vitória da Conquista (BA)	19	19	0	100%

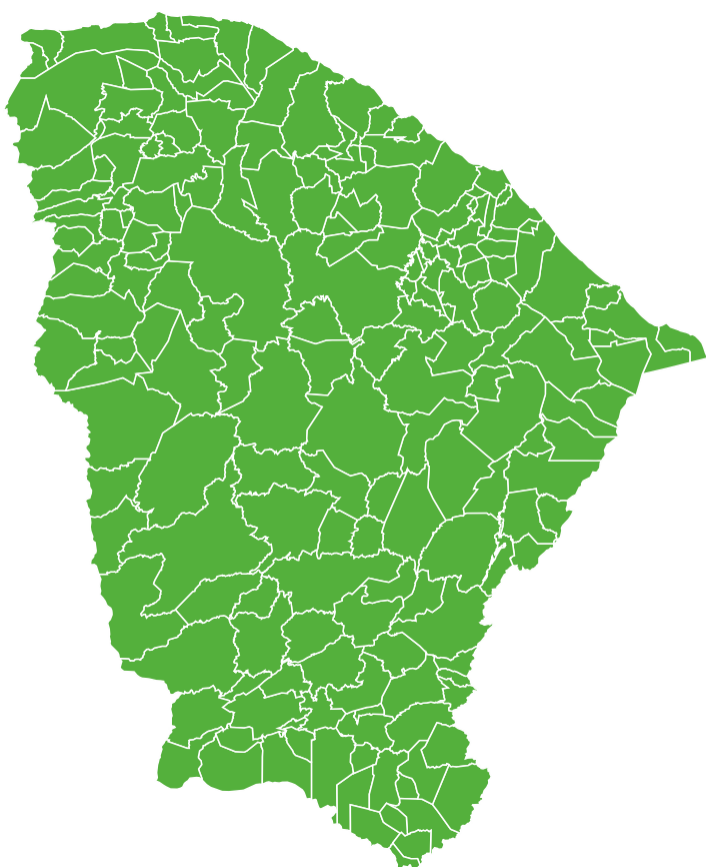
Fonte: INVESTSUS-Painéis.

O Estado do Ceará realizou a adesão ao PMAE. No que se refere a adesão dos municípios, 184 (100%) aderiram e 0 (0%) não aderiram. Em relação às regiões de saúde, 5 realizou a adesão, o que corresponde a (100%). E 5 (100%) macrorregião de saúde realizou a adesão, conforme demonstrado abaixo.

Estado realizou a adesão



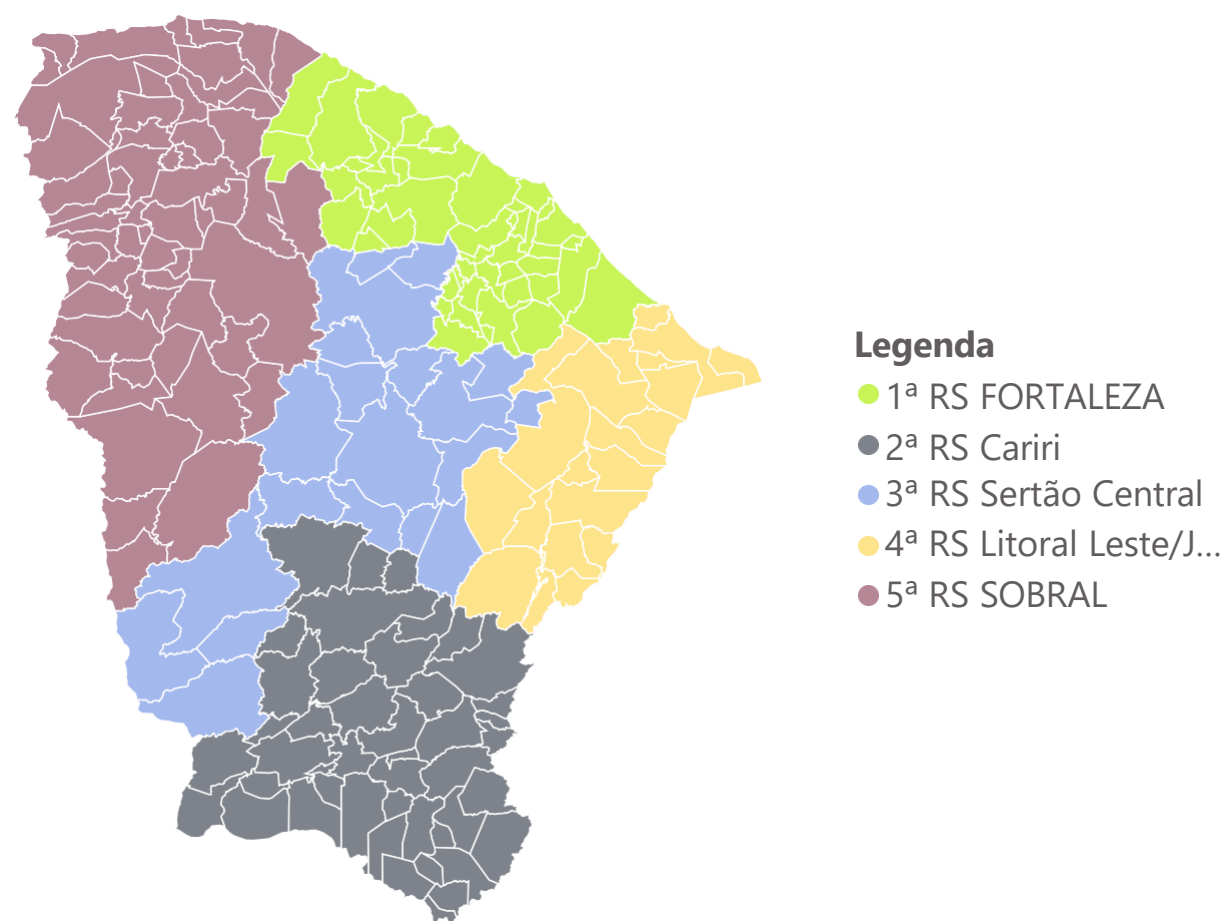
Mapa 12: Adesão dos Municípios do Ceará ao PMAE.



Legenda ● Aderiu ao PMAE

Fonte: INVESTSUS-Painéis.

Mapa 13: Adesão das regiões do Ceará PMAE.



Fonte: INVESTSUS-Painéis.

Tabela: Adesão dos Municípios e das Regiões de saúde do Ceará ao PMAE.

UF	Região de Saúde (UF)	Total de municípios	Nº de municípios aderidos	Nº de municípios não aderidos	% de adesão da região de saúde
CE	1ª RS FORTALEZA (CE)	44	44	0	100%
CE	2ª RS Cariri (CE)	45	45	0	100%
CE	3ª RS Sertão Central (CE)	20	20	0	100%
CE	4ª RS Litoral Leste/Jaguaribe (CE)	20	20	0	100%
CE	5ª RS SOBRAL (CE)	55	55	0	100%

Fonte: INVESTSUS-Painéis.

O Distrito Federal realizou a adesão ao PMAE. Em relação às regiões de saúde, 1 realizou a adesão, o que corresponde a (100%). E 1 (100%) macrorregião de saúde realizou a adesão, conforme demonstrado abaixo.

Estado realizou a adesão

1

Regiões de Saúde

100%

1

Macrorregião de Saúde

100%

Mapa 14: Adesão das regiões do Distrito Federal PMAE.



Região de Saúde
● Distrito Federal

Tabela: Adesão das Regiões de saúde do Distrito Federal ao PMAE.

UF	Região de Saúde (UF)	Total de regiões de saúde	Nº de regiões de saúde aderidas	Nº de regiões de saúde não aderidas	% de adesão da região de saúde
DF	Distrito Federal (DF)	1	1	0	100%

Fonte: INVESTSUS-Painéis.

Tabela: Adesão das Macrorregiões de saúde do Distrito Federal ao PMAE.

UF	Macrorregião de Saúde	Total de macrorregiões	Nº de macrorregiões aderidas	Nº de macrorregiões não aderidas	% de adesão da macrorregião de saúde
DF	DISTRITO FEDERAL	1	1	0	100,00%

Fonte: INVESTSUS-Painéis.

O Estado do Espírito Santo realizou a adesão ao PMAE. No que se refere a adesão dos municípios, 78 (100%) aderiram e 0 (0%) não aderiram. Em relação às regiões de saúde, 3 realizou a adesão, o que corresponde a (100%). E 3 (100%) macrorregião de saúde realizou a adesão, conforme demonstrado abaixo.

Estado realizou a adesão

78

Municípios Aderidos

100%

0

Municípios sem Adesão

0%

3

Regiões de Saúde

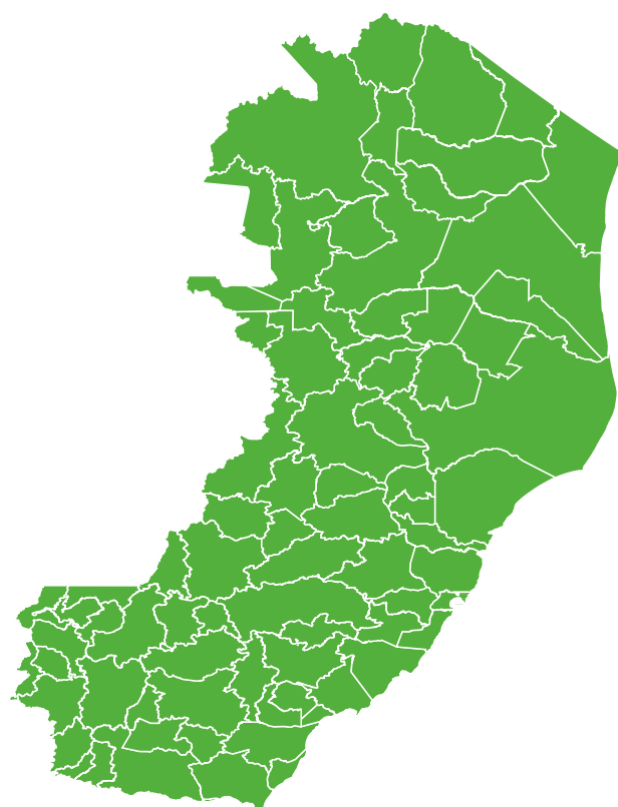
100%

3

Macrorregião de Saúde

100%

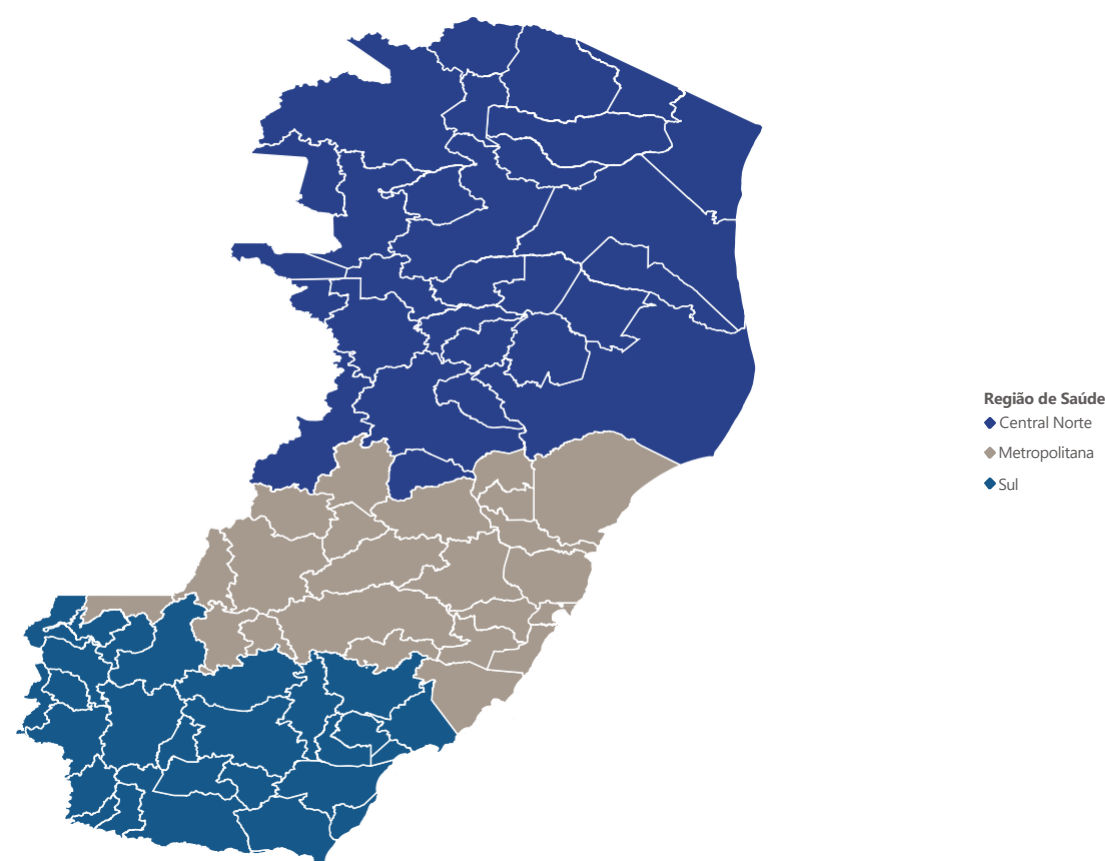
Mapa 15: Adesão dos Municípios do Espírito Santo ao PMAE.



Adesão ● Aderiu ao PMAE

Fonte: INVESTSUS-Painéis.

Mapa 16: Adesão das regiões do Espírito Santo ao PMAE.



Fonte: INVESTSUS-Painéis.

Tabela: Adesão dos Municípios por Regiões de saúde do Espírito Santo ao PMAE.

UF	Região de Saúde (UF)	Total de municípios	Nº de municípios aderidos	Nº de municípios não aderidos	% de adesão da região de saúde
ES	Central Norte (ES)	29	29	0	100%
ES	Metropolitana (ES)	23	23	0	100%
ES	Sul (ES)	26	26	0	100%

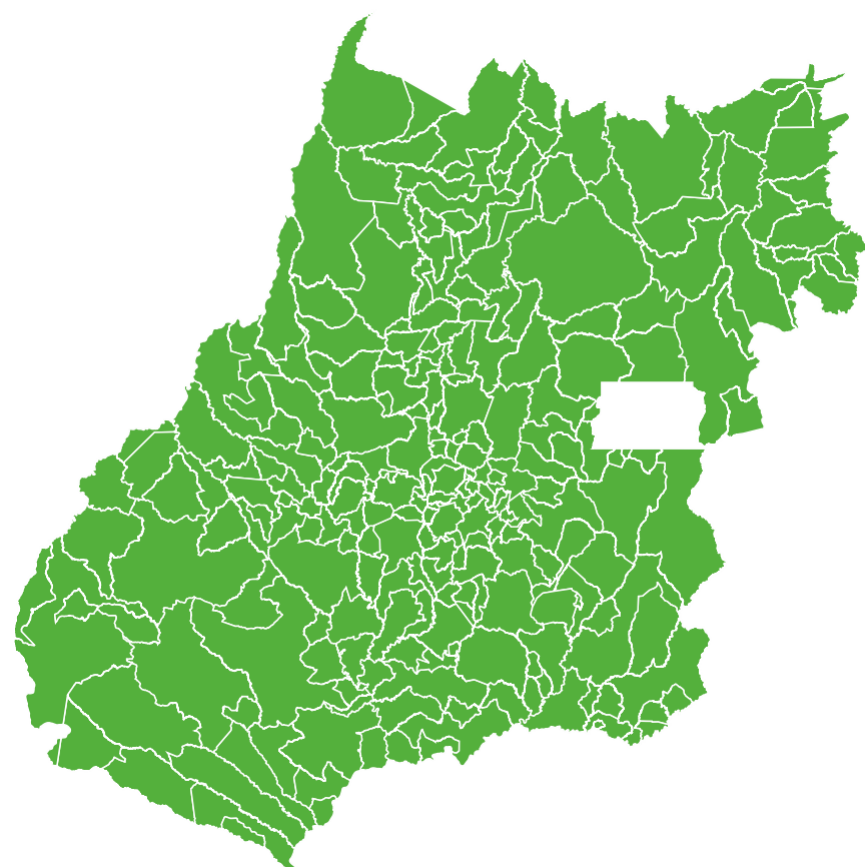
Fonte: INVESTSUS-Painéis.

O Estado de Goiás realizou a adesão ao PMAE. No que se refere a adesão dos municípios, 246 (100%) aderiram e 0 (0%) não aderiram. Em relação às regiões de saúde, 18 realizaram a adesão, o que corresponde a (100%). E 5 (100%) macrorregião de saúde realizaram a adesão, conforme demonstrado abaixo.

Estado realizou a adesão



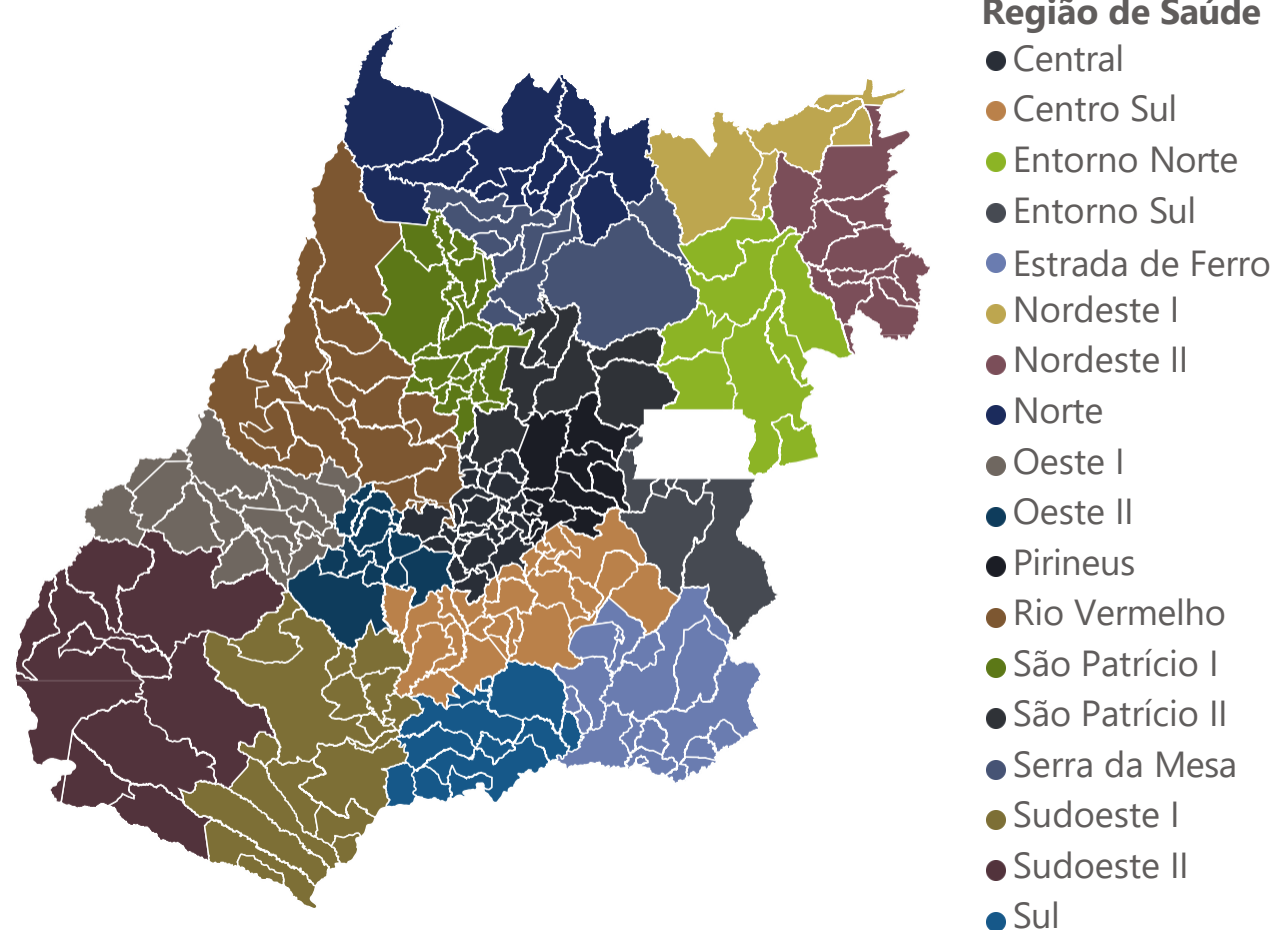
Mapa 17: Adesão dos Municípios de Goiás ao PMAE.



Adesão ● Aderiu ao PMAE

Fonte: INVESTSUS-Painéis.

Mapa 18: Adesão das regiões de Goiás PMAE.



Fonte: INVESTSUS-Painéis.

Tabela: Adesão dos Municípios por Regiões de saúde de Goiás ao PMAE.

UF	Região de Saúde (UF)	Total de municípios	Nº de municípios aderidos	Nº de municípios não aderidos	% de adesão da região de saúde
GO	Central (GO)	26	26	0	100%
GO	Centro Sul (GO)	25	25	0	100%
GO	Entorno Norte (GO)	8	8	0	100%
GO	Entorno Sul (GO)	7	7	0	100%
GO	Estrada de Ferro (GO)	18	18	0	100%
GO	Nordeste I (GO)	5	5	0	100%
GO	Nordeste II (GO)	11	11	0	100%
GO	Oeste I (GO)	16	16	0	100%
GO	Pirineus (GO)	10	10	0	100%
GO	Rio Vermelho (GO)	17	17	0	100%
GO	São Patrício I (GO)	20	20	0	100%

Fonte: INVESTSUS-Painéis.

Tabela: Adesão dos Municípios por Regiões de saúde de Goiás ao PMAE.

UF	Região de Saúde (UF)	Total de municípios	Nº de municípios aderidos	Nº de municípios não aderidos	% de adesão da região de saúde
GO	Norte (GO)	13	13	0	100%
GO	Oeste II (GO)	13	13	0	100%
GO	São Patrício II (GO)	8	8	0	100%
GO	Serra da Mesa (GO)	9	9	0	100%
GO	Sudoeste I (GO)	18	18	0	100%
GO	Sudoeste II (GO)	10	10	0	100%
GO	Sul (GO)	12	12	0	100%

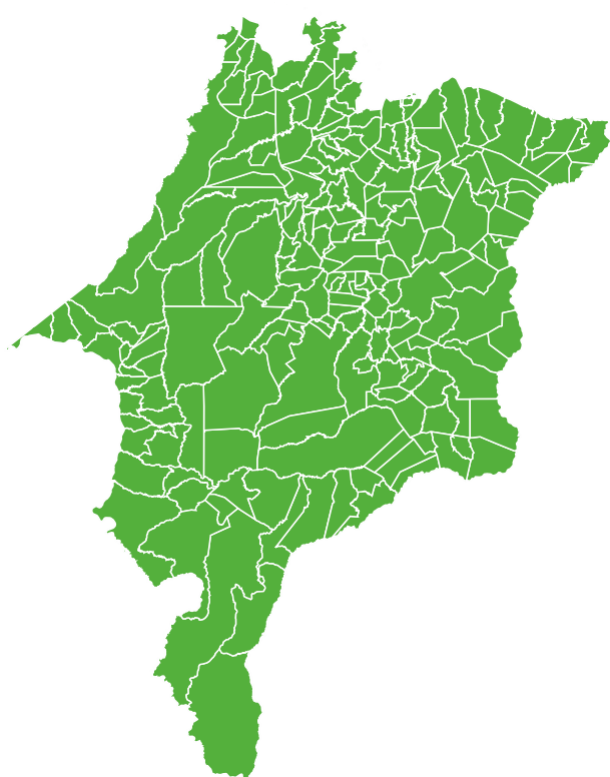
Fonte: INVESTSUS-Painéis.

O Estado do Maranhão realizou a adesão ao PMAE. No que se refere à adesão dos municípios, 217 (100%) aderiram e 0 (0%) não aderiram. Em relação às regiões de saúde, 19 realizaram a adesão, o que corresponde a (100%). E 3 (100%) macrorregião de saúde realizou a adesão, conforme demonstrado abaixo.

Estado realizou a adesão



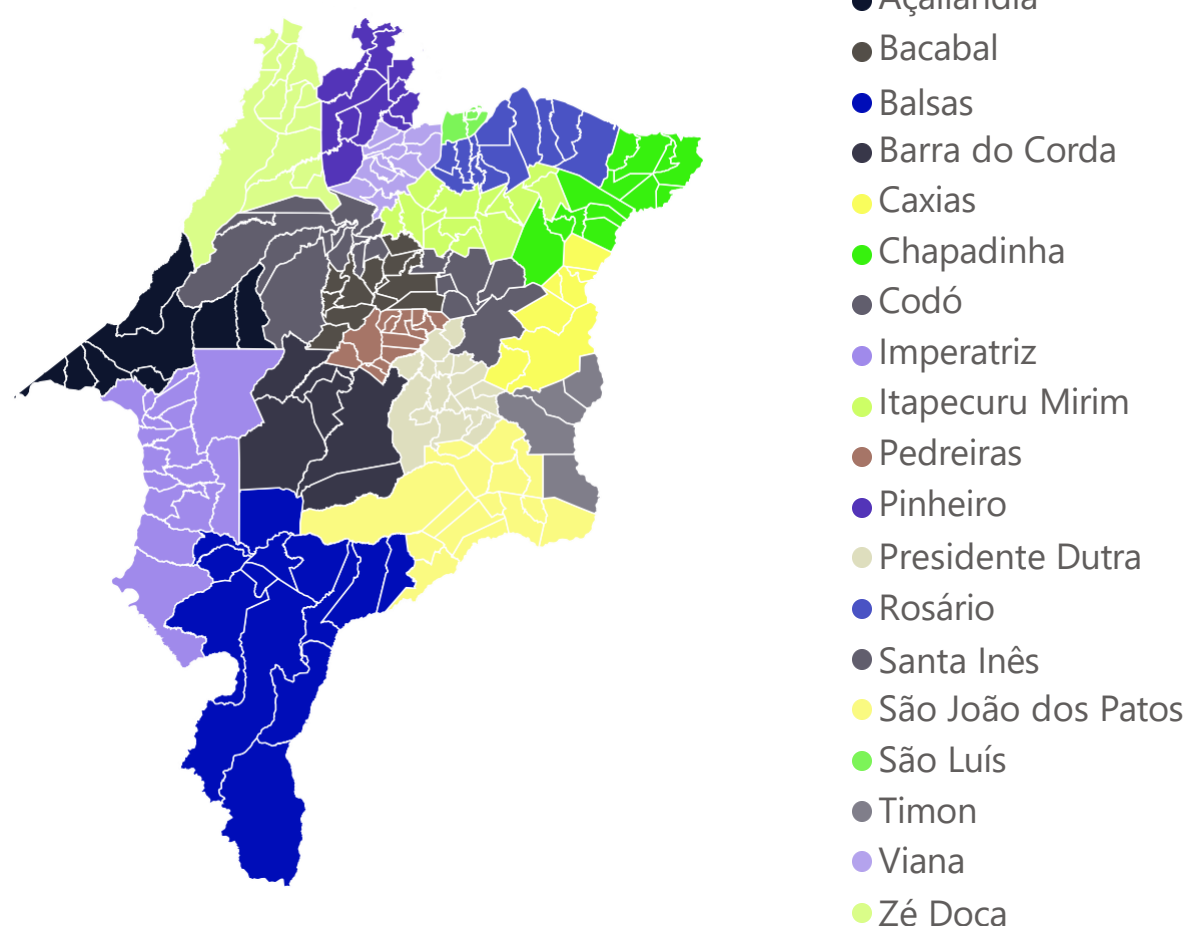
Mapa 19: Adesão dos Municípios do Maranhão ao PMAE.



Adesão ● Aderiu ao PMAE

Fonte: INVESTSUS-Painéis.

Mapa 20: Adesão das regiões do Maranhão ao PMAE.



Fonte: INVESTSUS-Painéis.

Tabela: Adesão dos Municípios por Regiões de saúde de Maranhão ao PMAE.

UF	Região de Saúde (UF)	Total de municípios	Nº de municípios aderidos	Nº de municípios não aderidos	% de adesão da região de saúde
MA	Açailândia (MA)	8	8	0	100%
MA	Balsas (MA)	13	13	0	100%
MA	Barra do Corda (MA)	6	6	0	100%
MA	Caxias (MA)	7	7	0	100%
MA	Chapadinha (MA)	13	13	0	100%
MA	Codó (MA)	6	6	0	100%
MA	Imperatriz (MA)	16	16	0	100%
MA	Pedreiras (MA)	13	13	0	100%
MA	Pinheiro (MA)	17	17	0	100%
MA	Santa Inês (MA)	13	13	0	100%
MA	São João dos Patos (MA)	15	15	0	100%

Fonte: INVESTSUS-Painéis.

Tabela: Adesão dos Municípios por Regiões de saúde de Maranhão ao PMAE.

UF	Região de Saúde (UF)	Total de municípios	Nº de municípios aderidos	Nº de municípios não aderidos	% de adesão da região de saúde
MA	Bacabal (MA)	11	11	0	100%
MA	Itapecuru Mirim (MA)	14	14	0	100%
MA	Presidente Dutra (MA)	16	16	0	100%
MA	Rosário (MA)	12	12	0	100%
MA	São Luís (MA)	5	5	0	100%
MA	Timon (MA)	4	4	0	100%
MA	Viana (MA)	11	11	0	100%
MA	Zé Doca (MA)	17	17	0	100%

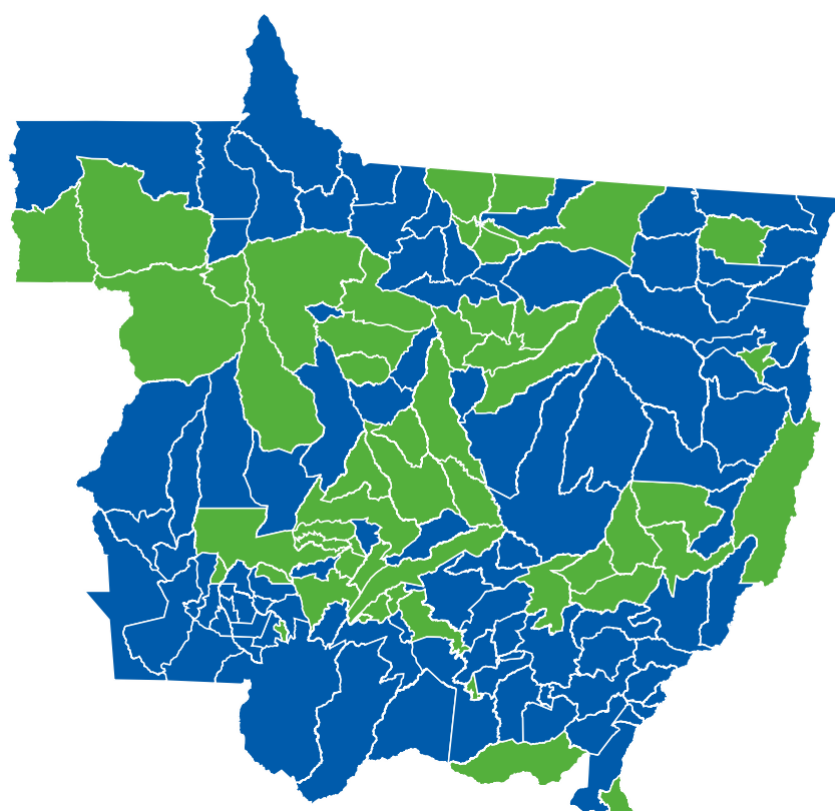
Fonte: INVESTSUS-Painéis.

O Estado do Mato Grosso realizou a adesão ao PMAE. No que se refere à adesão dos municípios, 48 (34%) aderiram e 93 (66%) não aderiram. Em relação às regiões de saúde, 0 realizou a adesão, o que corresponde a (0%). E 0 (0%) macrorregião de saúde realizou a adesão, conforme demonstrado abaixo.

Estado realizou a adesão



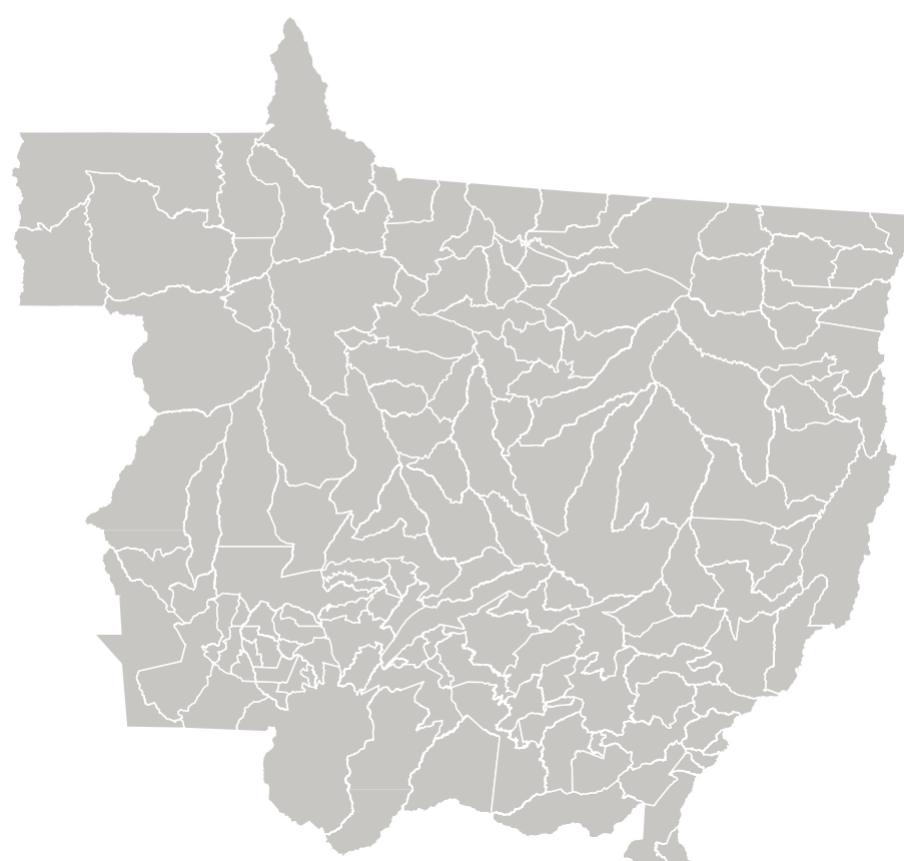
Mapa 21: Adesão dos Municípios do Mato Grosso ao PMAE.



Adesão ● Aderiu ao PMAE ● Não aderiu ao PMAE

Fonte: INVESTSUS-Painéis.

Mapa 22: Adesão das regiões do Mato Grosso ao PMAE.



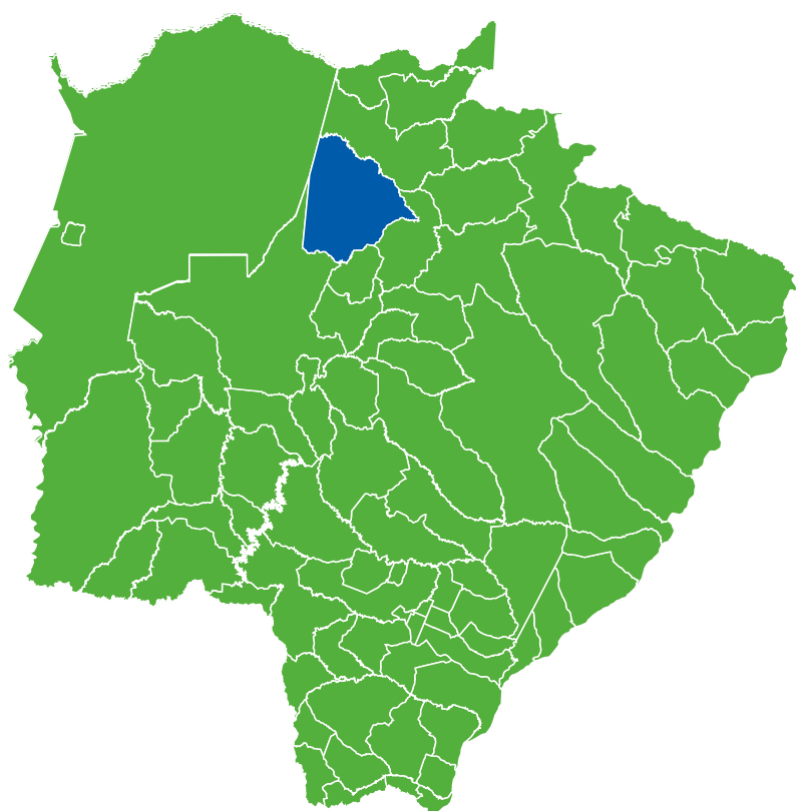
Fonte: INVESTSUS-Painéis.

O Estado do Mato Grosso do Sul realizou a adesão ao PMAE. No que se refere à adesão dos municípios, 78 (99%) aderiram e 1 (1%) não aderiram. Em relação às regiões de saúde, 3 realizou a adesão, o que corresponde a (75%). E 3 (75%) macrorregião de saúde realizou a adesão, conforme demonstrado abaixo.

Estado realizou a adesão



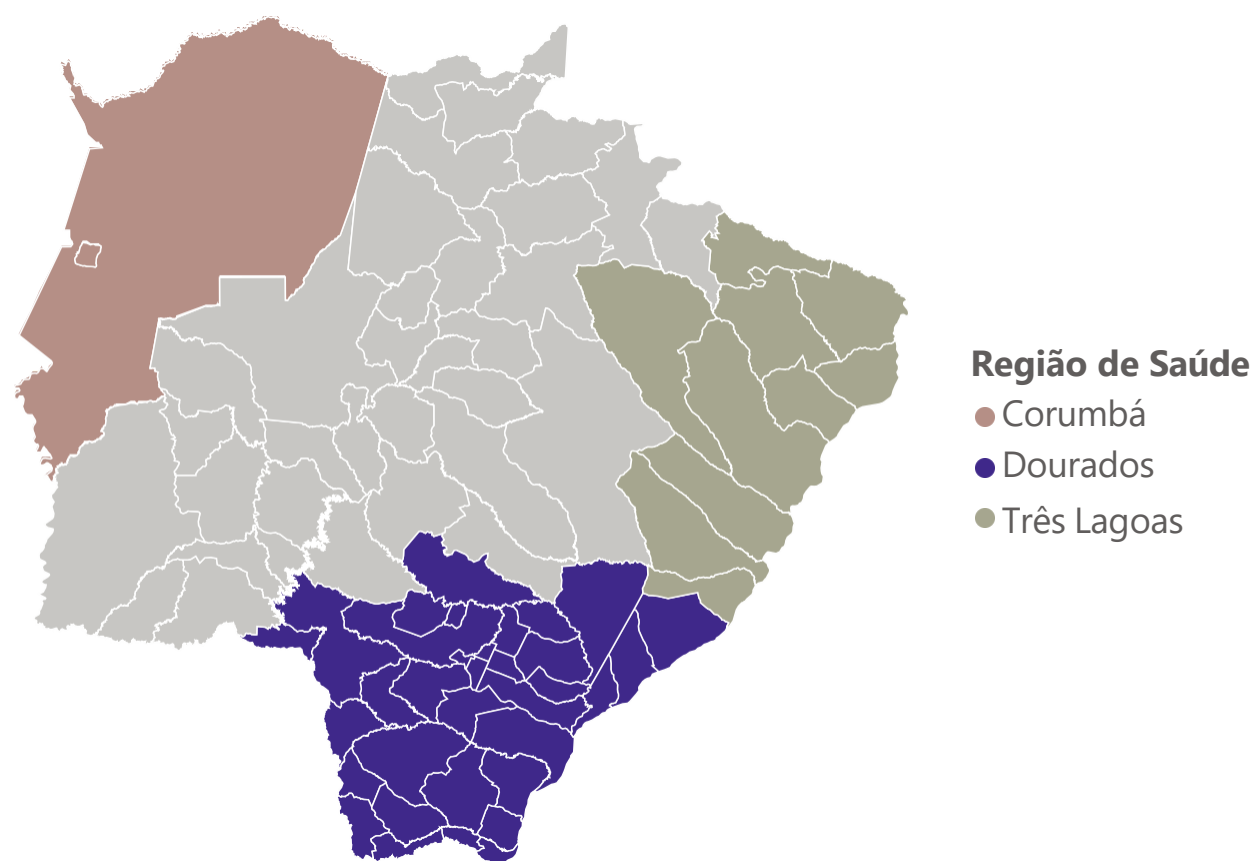
Mapa 23: Adesão dos Municípios do Mato Grosso do Sul ao PMAE.



Adesão ● Aderiu ao PMAE ● Não aderiu ao PMAE

Fonte: INVESTSUS-Painéis.

Mapa 24: Adesão das regiões do Mato Grosso do Sul ao PMAE.



Fonte: INVESTSUS-Painéis.

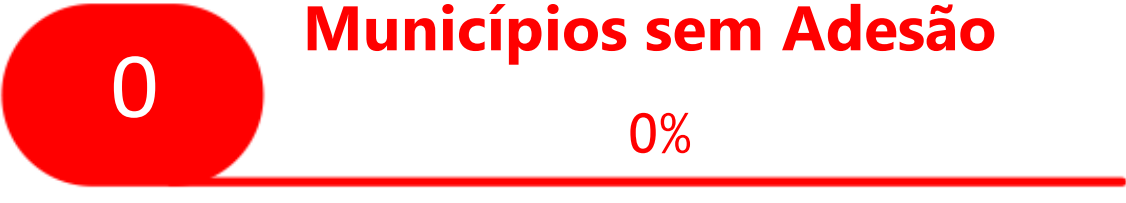
Tabela: Adesão dos Municípios por Regiões de saúde do Mato Grosso do Sul ao PMAE.

UF	Região de Saúde (UF)	Total de municípios	Nº de municípios aderidos	Nº de municípios não aderidos	% de adesão da região de saúde
MS	Corumbá (MS)	2	2	0	100%
MS	Dourados (MS)	33	33	0	100%
MS	Três Lagoas (MS)	10	10	0	100%

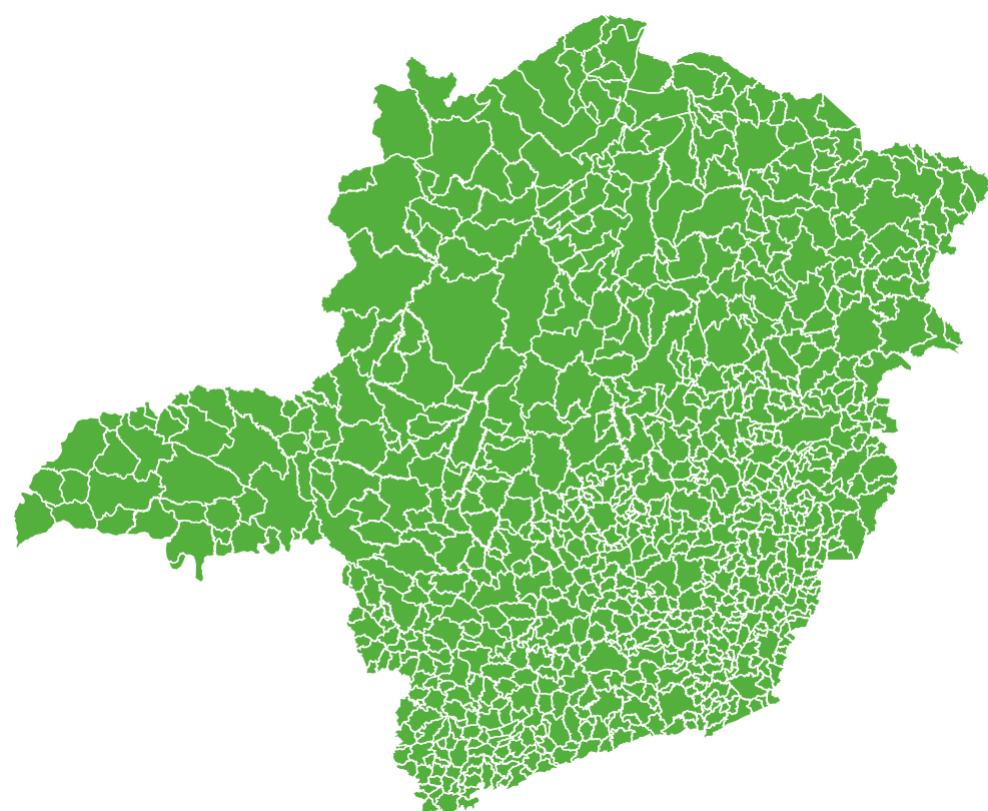
Fonte: INVESTSUS-Painéis.

O Estado de Minas Gerais realizou a adesão ao PMAE. No que se refere à adesão dos municípios, 853 (100%) aderiram e 0 (0%) não aderiram. Em relação às regiões de saúde, 89 realizaram a adesão, o que corresponde a (100%). E 16 (100%) macrorregião de saúde realizaram a adesão, conforme demonstrado abaixo.

Estado realizou a adesão



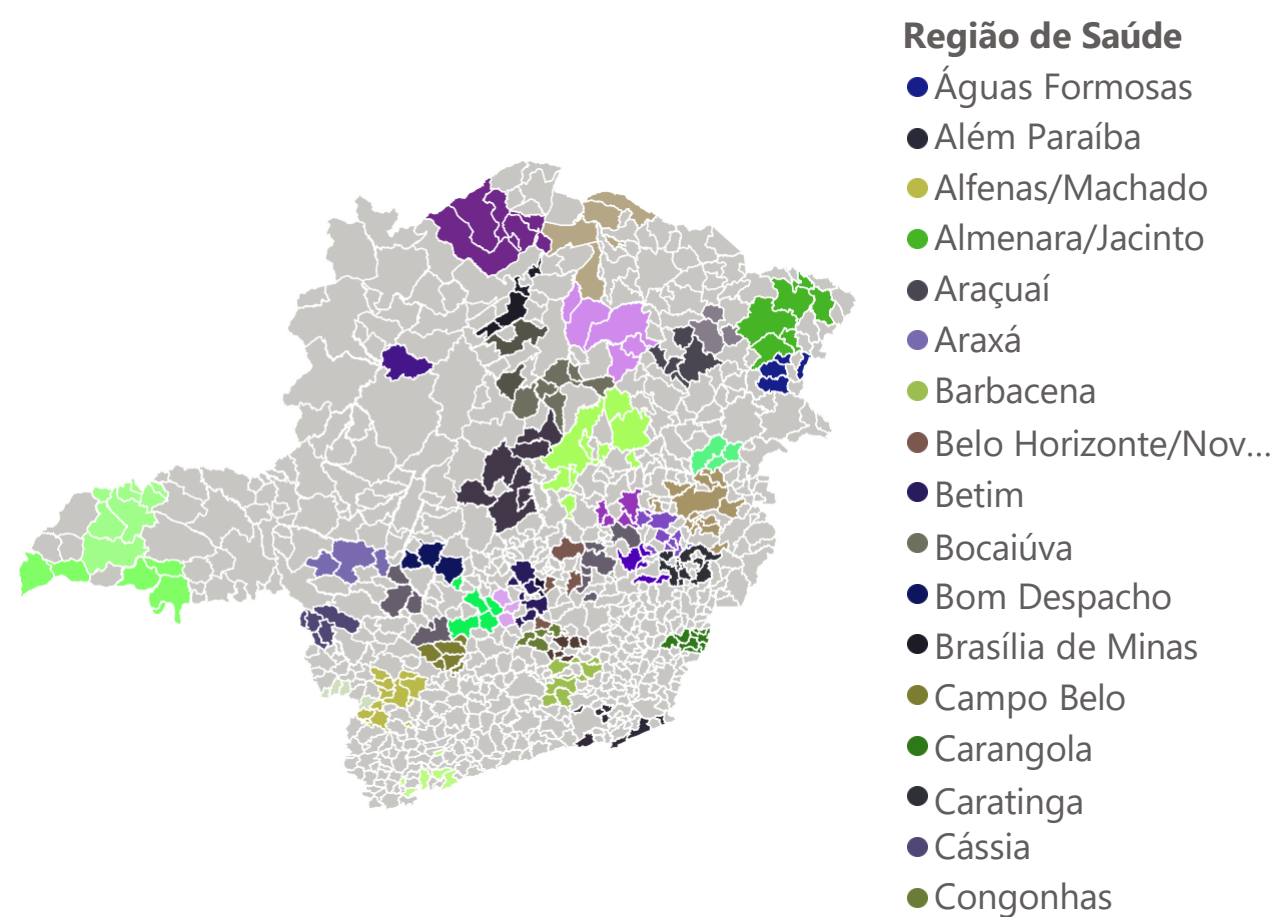
Mapa 25: Adesão dos Municípios de Minas Gerais ao PMAE.



Adesão ● Aderiu ao PMAE

Fonte: INVESTSUS-Painéis.

Mapa 26: Adesão das regiões de Minas Gerais ao PMAE.



Fonte: INVESTSUS-Painéis.

Tabela: Adesão dos Municípios por Regiões de saúde de Minas Gerais ao PMAE.

UF	Região de Saúde (UF)	Total de municípios	Nº de municípios aderidos	Nº de municípios não aderidos	% de adesão da região de saúde
MG	Águas Formosas (MG)	8	8	0	100%
MG	Além Paraíba (MG)	5	5	0	100%
MG	Alfenas/Machado (MG)	16	16	0	100%
MG	Almenara/Jacinto (MG)	14	14	0	100%
MG	Araçuaí (MG)	6	6	0	100%
MG	Araxá (MG)	8	8	0	100%
MG	Barbacena (MG)	15	15	0	100%
MG	Belo Horizonte/Nova Lima/Santa Luzia (MG)	13	13	0	100%
MG	Betim (MG)	13	13	0	100%
MG	Bocaiúva (MG)	6	6	0	100%

Fonte: INVESTSUS-Painéis.

Tabela: Adesão dos Municípios por Regiões de saúde de Minas Gerais ao PMAE.

UF	Região de Saúde (UF)	Total de municípios	Nº de municípios aderidos	Nº de municípios não aderidos	% de adesão da região de saúde
MG	Bom Despacho (MG)	7	7	0	100%
MG	Brasília de Minas (MG)	10	10	0	100%
MG	Campo Belo (MG)	7	7	0	100%
MG	Carangola (MG)	11	11	0	100%
MG	Caratinga (MG)	13	13	0	100%
MG	Cássia (MG)	5	5	0	100%
MG	Congonhas (MG)	6	6	0	100%
MG	Conselheiro Lafaiete (MG)	12	12	0	100%
MG	Contagem (MG)	3	3	0	100%
MG	Coração de Jesus (MG)	5	5	0	100%
MG	Coronel Fabriciano/Timóteo (MG)	8	8	0	100%
MG	Curvelo (MG)	11	11	0	100%
MG	Diamantina/Itamarandiba (MG)	12	12	0	100%
MG	Divinópolis (MG)	8	8	0	100%
MG	Formiga (MG)	8	8	0	100%
MG	Francisco Sá (MG)	6	6	0	100%
MG	Frutal/Iturama (MG)	11	11	0	100%
MG	Governador Valadares (MG)	25	25	0	100%
MG	Guanhães (MG)	9	9	0	100%
MG	Guaxupé (MG)	8	8	0	100%
MG	Ipatinga (MG)	14	14	0	100%
MG	Itabira (MG)	13	13	0	100%
MG	Itajubá (MG)	15	15	0	100%
MG	Itambacuri (MG)	6	6	0	100%
MG	Itaobim (MG)	6	6	0	100%
MG	Itaúna (MG)	4	4	0	100%
MG	Ituiutaba (MG)	9	9	0	100%
MG	Janaúba/Monte Azul (MG)	15	15	0	100%
MG	Januária (MG)	5	5	0	100%
MG	João Monlevade (MG)	5	5	0	100%
MG	João Pinheiro (MG)	3	3	0	100%
MG	Juiz de Fora (MG)	12	12	0	100%
MG	Lagoa da Prata/Santo Antônio do Monte (MG)	5	5	0	100%
MG	Lavras (MG)	10	10	0	100%
MG	Leopoldina/Cataguases (MG)	10	10	0	100%
MG	Lima Duarte (MG)	13	13	0	100%
MG	Manga (MG)	5	5	0	100%
MG	Manhuaçu (MG)	23	23	0	100%
MG	Mantena (MG)	8	8	0	100%
MG	Montes Claros (MG)	6	6	0	100%
MG	Muriae (MG)	11	11	0	100%
MG	Nanuque (MG)	3	3	0	100%
MG	Oliveira/Santo Antônio do Amparo (MG)	6	6	0	100%
MG	Ouro Preto (MG)	3	3	0	100%
MG	Padre Paraíso (MG)	4	4	0	100%
MG	Pará de Minas/Nova Serrana (MG)	8	8	0	100%
MG	Passos (MG)	9	9	0	100%
MG	Patos de Minas (MG)	11	11	0	100%
MG	Patrocínio/Monte Carmelo (MG)	9	9	0	100%
MG	Peçanha/São João Evangelista/Santa Maria do Suaçuí (MG)	11	11	0	100%
MG	Pedra azul (MG)	5	5	0	100%
MG	Pirapora (MG)	7	7	0	100%
MG	Piumhi (MG)	7	7	0	100%
MG	Poços de Caldas (MG)	6	6	0	100%
MG	Ponte Nova (MG)	21	21	0	100%
MG	Pouso Alegre (MG)	32	32	0	100%
MG	Resplendor (MG)	7	7	0	100%
MG	Salinas (MG)	6	6	0	100%

Fonte: INVESTSUS-Painéis.

Tabela: Adesão dos Municípios por Regiões de saúde de Minas Gerais ao PMAE.

UF	Região de Saúde (UF)	Total de municípios	Nº de municípios aderidos	Nº de municípios não aderidos	% de adesão da região de saúde
MG	Santos Dumont (MG)	3	3	0	100%
MG	São Francisco (MG)	5	5	0	100%
MG	Serro (MG)	5	5	0	100%
MG	Três Corações (MG)	5	5	0	100%
MG	Três Pontas (MG)	5	5	0	100%
MG	São Sebastião do Paraíso (MG)	6	6	0	100%
MG	Varginha (MG)	6	6	0	100%
MG	São Gotardo (MG)	7	7	0	100%
MG	Vespasiano/Lagoa Santa (MG)	7	7	0	100%
MG	Turmalina/Minas Novas/Capelinha (MG)	8	8	0	100%
MG	Uberaba (MG)	8	8	0	100%
MG	São João Nepomuceno/Bicas (MG)	9	9	0	100%
MG	Uberlândia/Araguari (MG)	9	9	0	100%
MG	Viçosa (MG)	9	9	0	100%
MG	Taiobeiras (MG)	10	10	0	100%
MG	Teófilo Otoni/Malacacheta (MG)	11	11	0	100%
MG	Unai/Paracatu (MG)	12	12	0	100%
MG	São João Del Rei (MG)	18	18	0	100%
MG	Ubá (MG)	20	20	0	100%
MG	São Lourenço (MG)	24	24	0	100%
MG	Sete Lagoas (MG)	24	24	0	100%

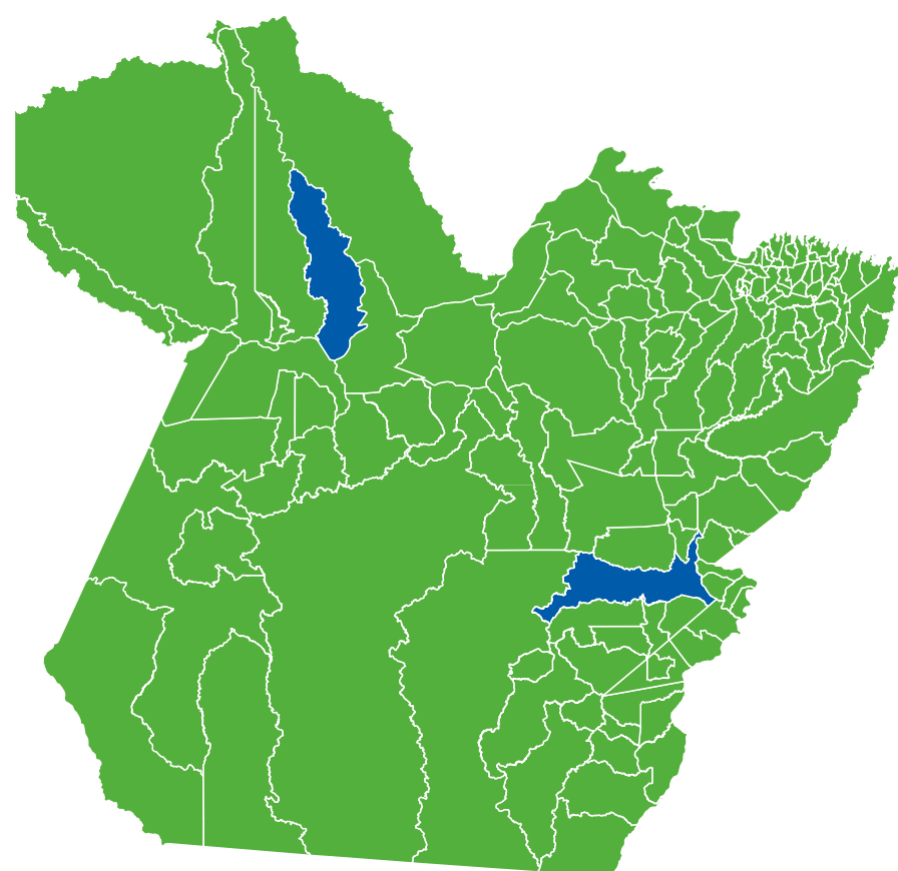
Fonte: INVESTSUS-Painéis.

O Estado do Pará realizou a adesão ao PMAE. No que se refere à adesão dos municípios, 142 (99%) aderiram e 2 (1%) não aderiram. Em relação às regiões de saúde, 11 realizaram a adesão, o que corresponde a (85%). E 2 (50%) macrorregião de saúde realizou a adesão, conforme demonstrado abaixo.

Estado realizou a adesão



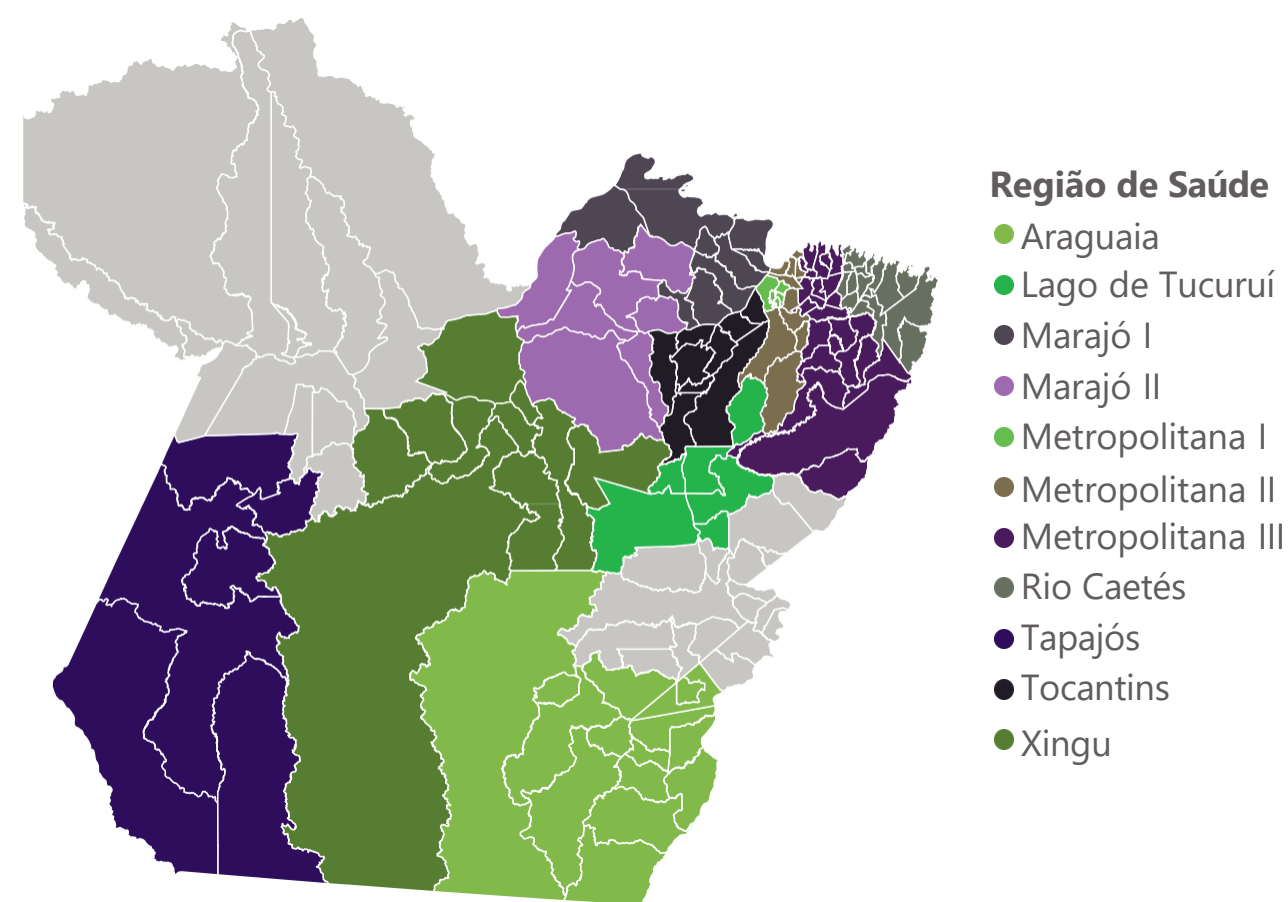
Mapa 27: Adesão dos Municípios do Pará ao PMAE.



Adesão ● Aderiu ao PMAE ● Não aderiu ao PMAE

Fonte: INVESTSUS-Painéis.

Mapa 28: Adesão das regiões do Pará ao PMAE.



Fonte: INVESTSUS-Painéis.

Tabela: Adesão dos Municípios por Regiões de saúde do Pará ao PMAE.

UF	Região de Saúde (UF)	Total de municípios	Nº de municípios aderidos	Nº de municípios não aderidos	% de adesão da região de saúde
PA	Metropolitana I (PA)	5	5	0	100%
PA	Lago de Tucuruí (PA)	6	6	0	100%
PA	Tapajós (PA)	6	6	0	100%
PA	Marajó II (PA)	7	7	0	100%
PA	Marajó I (PA)	9	9	0	100%
PA	Metropolitana II (PA)	9	9	0	100%
PA	Tocantins (PA)	9	9	0	100%
PA	Xingu (PA)	9	9	0	100%
PA	Araguaia (PA)	15	15	0	100%
PA	Rio Caetés (PA)	16	16	0	100%
PA	Metropolitana III (PA)	22	22	0	100%

Fonte: INVESTSUS-Painéis.

O Estado do Paraíba realizou a adesão ao PMAE. No que se refere a adesão dos municípios, 223 (100%) aderiram e 0 (0%) não aderiram. Em relação às regiões de saúde, 16 realizaram a adesão, o que corresponde a (100%). E 3 (100%) macrorregião de saúde realizaram a adesão, conforme demonstrado abaixo.

Estado realizou a adesão

223

Municípios Aderidos

100%

0

Municípios sem Adesão

0%

16

Regiões de Saúde

100%

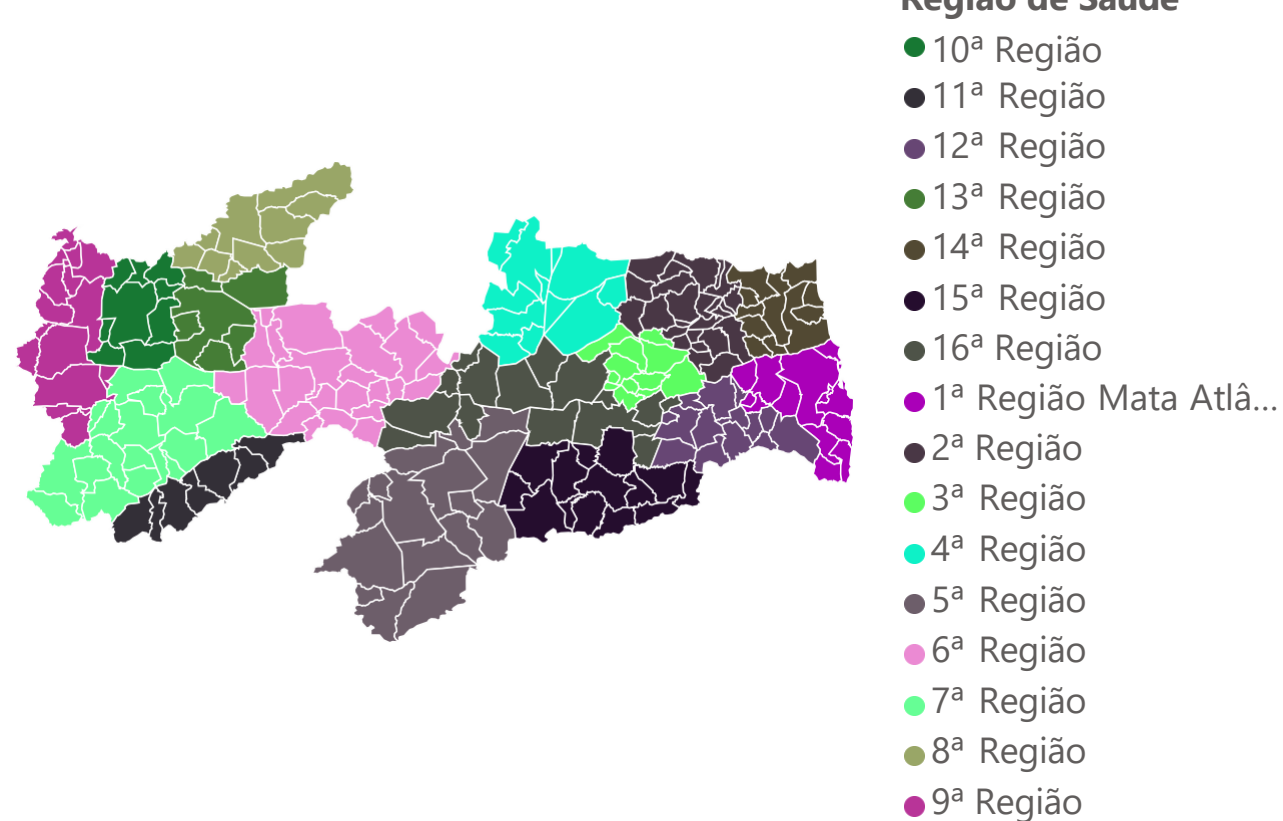
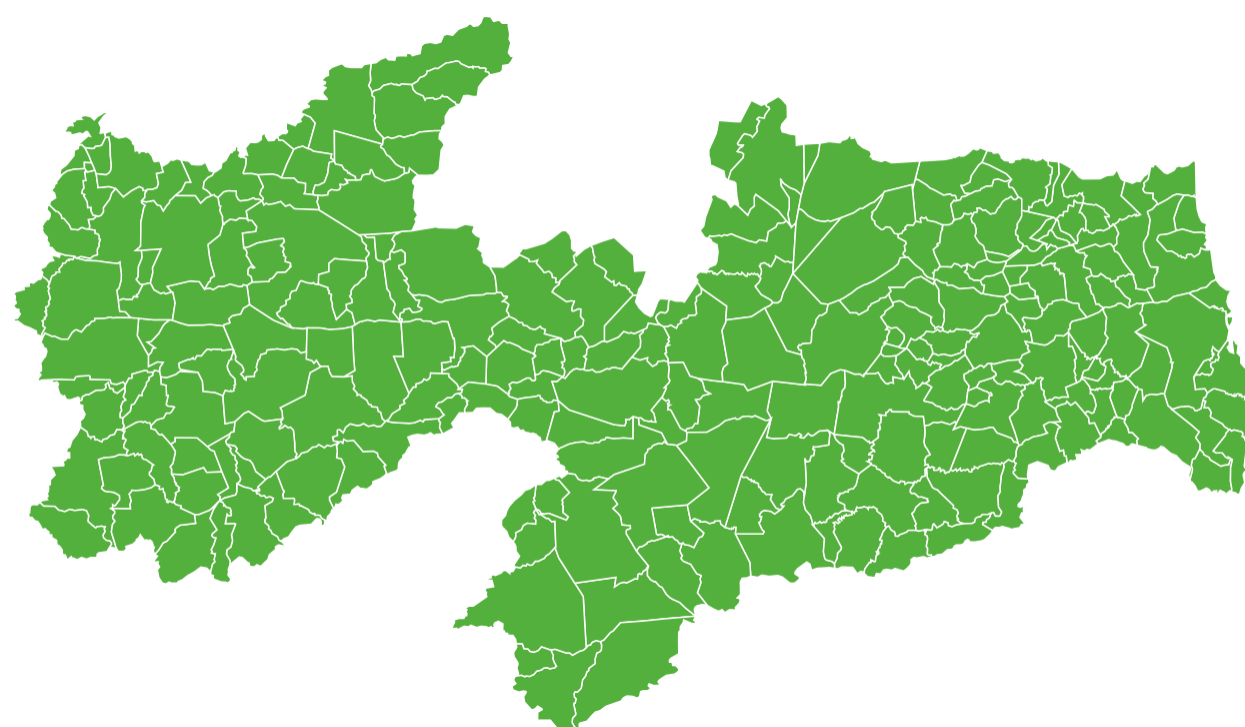
3

Macrorregião de Saúde

100%

Mapa 29: Adesão dos Municípios da Paraíba ao PMAE.

Mapa 30: Adesão das regiões da Paraíba ao PMAE.



Adesão ● Aderiu ao PMAE

Fonte: INVESTSUS-Painéis.

Fonte: INVESTSUS-Painéis.

Tabela: Adesão dos Municípios por Regiões de saúde da Paraíba ao PMAE.

UF	Região de Saúde (UF)	Total de municípios	Nº de municípios aderidos	Nº de municípios não aderidos	% de adesão da região de saúde
PB	10ª Região (PB)	9	9	0	100%
PB	11ª Região (PB)	7	7	0	100%
PB	12ª Região (PB)	14	14	0	100%
PB	13ª Região (PB)	6	6	0	100%
PB	14ª Região (PB)	11	11	0	100%
PB	15ª Região (PB)	14	14	0	100%
PB	16ª Região (PB)	15	15	0	100%
PB	1ª Região Mata Atlântica (PB)	14	14	0	100%
PB	2ª Região (PB)	25	25	0	100%
PB	3ª Região (PB)	12	12	0	100%
PB	4ª Região (PB)	12	12	0	100%
PB	5ª Região (PB)	17	17	0	100%

Fonte: INVESTSUS-Painéis.

Tabela: Adesão dos Municípios por Regiões de saúde da Paraíba ao PMAE.

UF	Região de Saúde (UF)	Total de municípios	Nº de municípios aderidos	Nº de municípios não aderidos	% de adesão da região de saúde
PB	6ª Região (PB)	24	24	0	100%
PB	7ª Região (PB)	18	18	0	100%
PB	8ª Região (PB)	10	10	0	100%
PB	9ª Região (PB)	15	15	0	100%

Fonte: INVESTSUS-Painéis.

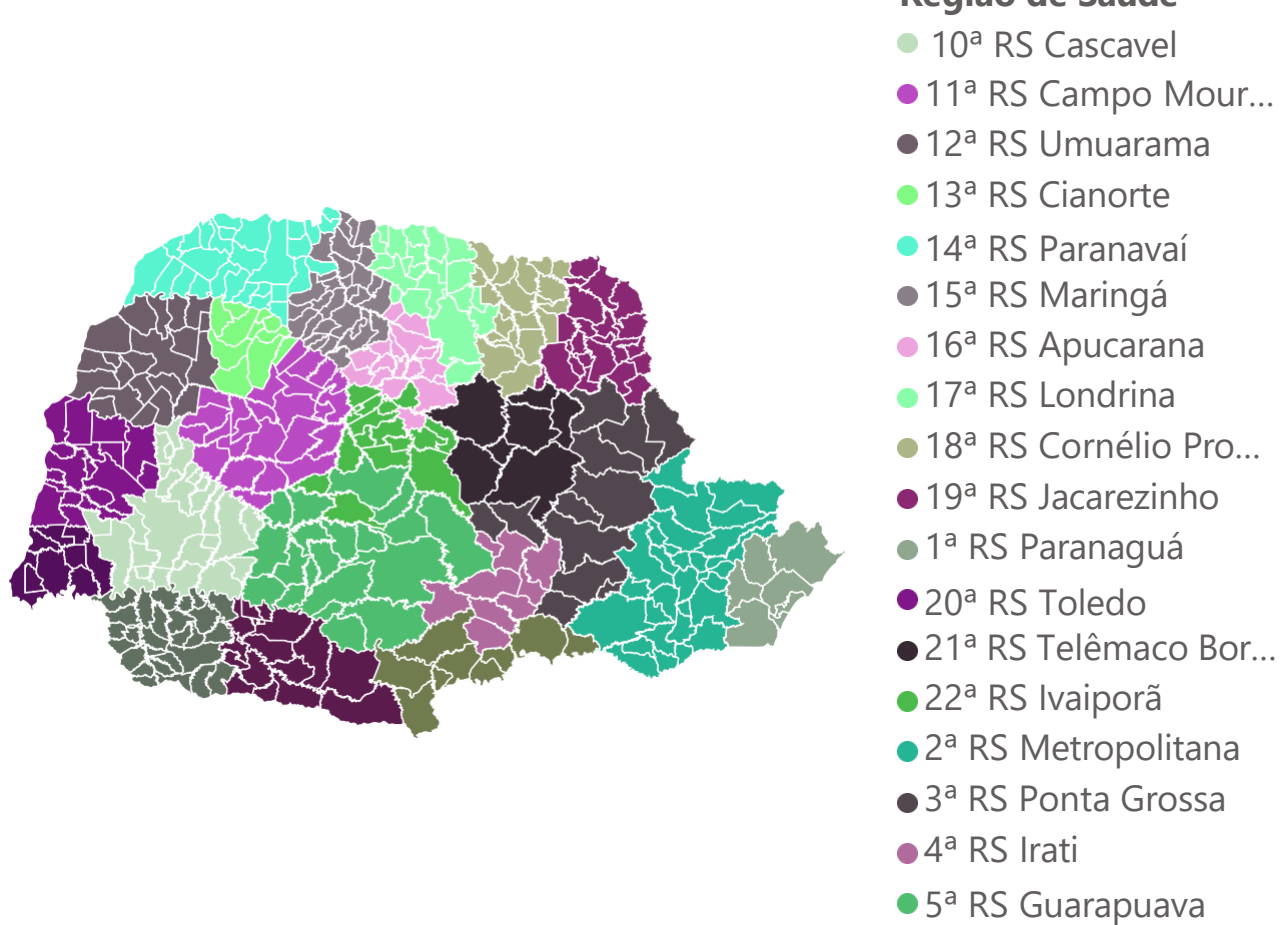
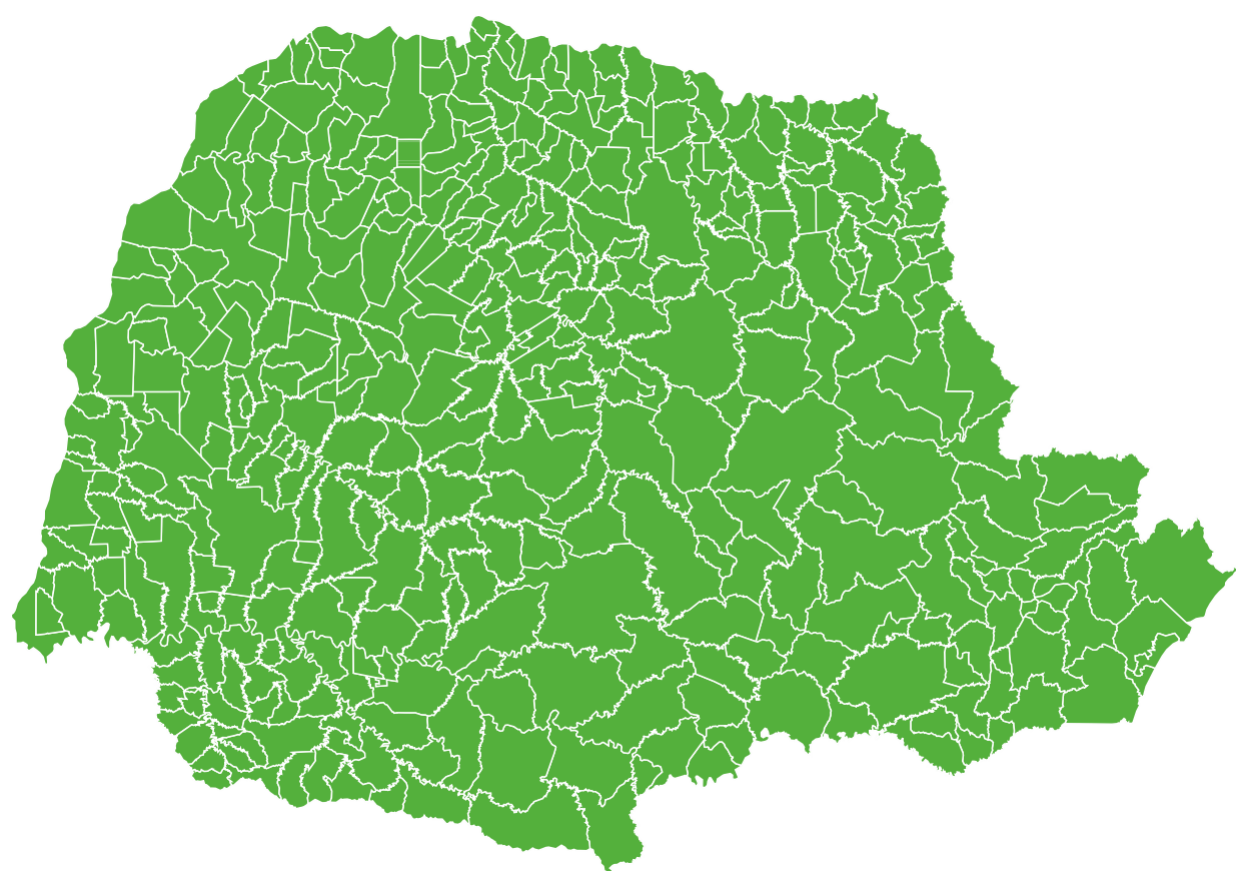
O Estado do Paraná realizou a adesão ao PMAE. No que se refere a adesão dos municípios, 399 (100%) aderiram e 0 (0%) não aderiu. Em relação às regiões de saúde, 22 realizaram a adesão, o que corresponde a (100%). E 4 (100%) macrorregião de saúde realizaram a adesão, conforme demonstrado abaixo.

Estado realizou a adesão



Mapa 31: Adesão dos Municípios do Paraná ao PMAE.

Mapa 32: Adesão das regiões do Paraná ao PMAE.



Adesão ● Aderiu ao PMAE

Fonte: INVESTSUS-Painéis.

Fonte: INVESTSUS-Painéis.

Tabela: Adesão dos Municípios e das Regiões de saúde da Paraná ao PMAE.

UF	Região de Saúde (UF)	Total de municípios	Nº de municípios aderidos	Nº de municípios não aderidos	% de adesão da região de saúde
PR	10ª RS Cascavel (PR)	25	25	0	100%
PR	13ª RS Cianorte (PR)	11	11	0	100%
PR	14ª RS Paranavaí (PR)	28	28	0	100%
PR	15ª RS Maringá (PR)	30	30	0	100%
PR	16ª RS Apucarana (PR)	17	17	0	100%
PR	18ª RS Cornélio Procópio (PR)	21	21	0	100%
PR	19ª RS Jacarezinho (PR)	22	22	0	100%
PR	1ª RS Paranaguá (PR)	7	7	0	100%
PR	20ª RS Toledo (PR)	18	18	0	100%
PR	21ª RS Telêmaco Borba (PR)	7	7	0	100%
PR	22ª RS Ivaiporã (PR)	16	16	0	100%
PR	2ª RS Metropolitana (PR)	29	29	0	100%

Fonte: INVESTSUS-Painéis.

Tabela: Adesão dos Municípios e das Regiões de saúde da Paraná ao PMAE.

UF	Região de Saúde (UF)	Total de municípios	Nº de municípios aderidos	Nº de municípios não aderidos	% de adesão da região de saúde
PR	11ª RS Campo Mourão (PR)	25	25	0	100%
PR	12ª RS Umuarama (PR)	21	21	0	100%
PR	17ª RS Londrina (PR)	21	21	0	100%
PR	3ª RS Ponta Grossa (PR)	12	12	0	100%
PR	4ª RS Irati (PR)	9	9	0	100%
PR	5ª RS Guarapuava (PR)	20	20	0	100%
PR	6ª RS União da Vitória (PR)	9	9	0	100%
PR	7ª RS Pato Branco (PR)	15	15	0	100%
PR	8ª RS Francisco Beltrão (PR)	27	27	0	100%
PR	9ª RS Foz do Iguaçu (PR)	9	9	0	100%

Fonte: INVESTSUS-Painéis.

O Estado de Pernambuco realizou a adesão ao PMAE. No que se refere à adesão dos municípios, 184 (100%) aderiram e 0 (0%) não aderiram. Em relação às regiões de saúde, 12 realizaram a adesão, o que corresponde a (100%). E 4 (100%) macrorregião de saúde realizaram a adesão, conforme demonstrado abaixo.

Estado realizou a adesão

184

Municípios Aderidos

100%

0

Municípios sem Adesão

0%

12

Regiões de Saúde

100%

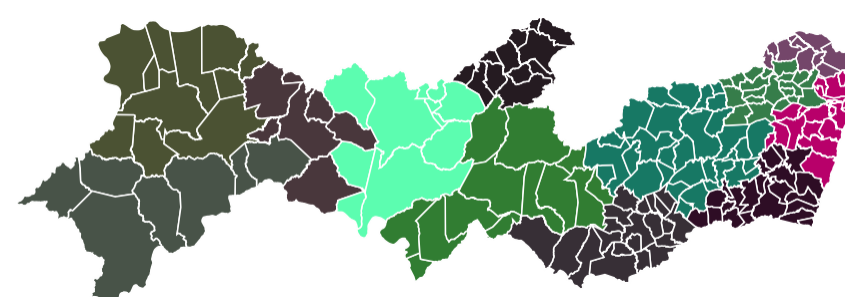
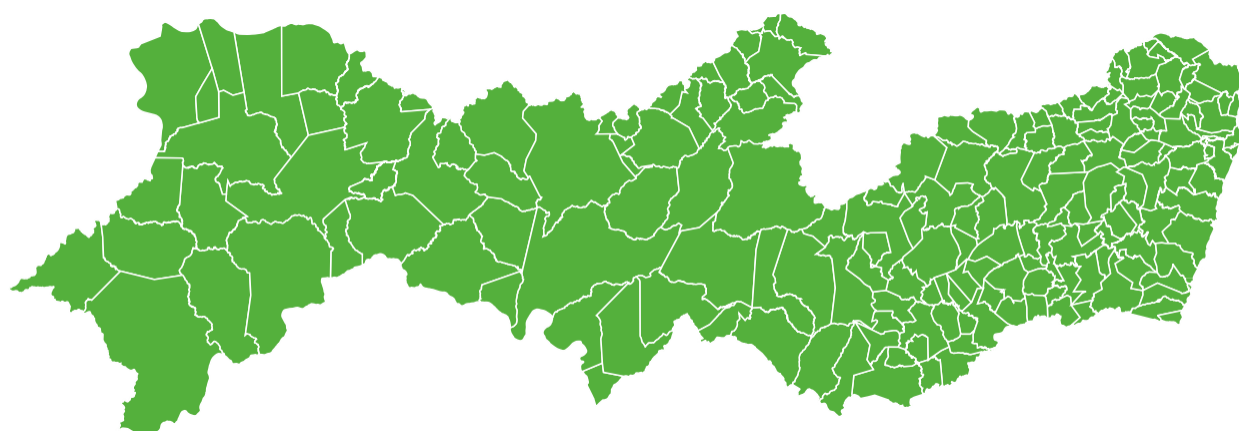
4

Macrorregião de Saúde

100%

Mapa 33: Adesão dos Municípios de Pernambuco ao PMAE.

Mapa 34: Adesão das regiões de Pernambuco ao PMAE.



Região de Saúde

- Afogados da Ingazeira
- Arcoverde
- Caruaru
- Garanhuns
- Goiana
- Limoeiro
- Ouricuri
- Palmares
- Petrolina
- Recife
- Salgueiro
- Serra Talhada

Adesão ● Aderiu ao PMAE

Fonte: INVESTSUS-Painéis.

Fonte: INVESTSUS-Painéis.

Tabela: Adesão dos Municípios por Regiões de saúde da Pernambuco ao PMAE.

UF	Região de Saúde (UF)	Total de municípios	Nº de municípios aderidos	Nº de municípios não aderidos	% de adesão da região de saúde
PE	Afogados da Ingazeira (PE)	12	12	0	100%
PE	Arcoverde (PE)	13	13	0	100%
PE	Caruaru (PE)	32	32	0	100%
PE	Garanhuns (PE)	21	21	0	100%
PE	Goiana (PE)	10	10	0	100%
PE	Limoeiro (PE)	20	20	0	100%
PE	Ouricuri (PE)	11	11	0	100%
PE	Palmares (PE)	22	22	0	100%
PE	Petrolina (PE)	7	7	0	100%
PE	Recife (PE)	19	19	0	100%
PE	Salgueiro (PE)	7	7	0	100%
PE	Serra Talhada (PE)	10	10	0	100%

Fonte: INVESTSUS-Painéis.

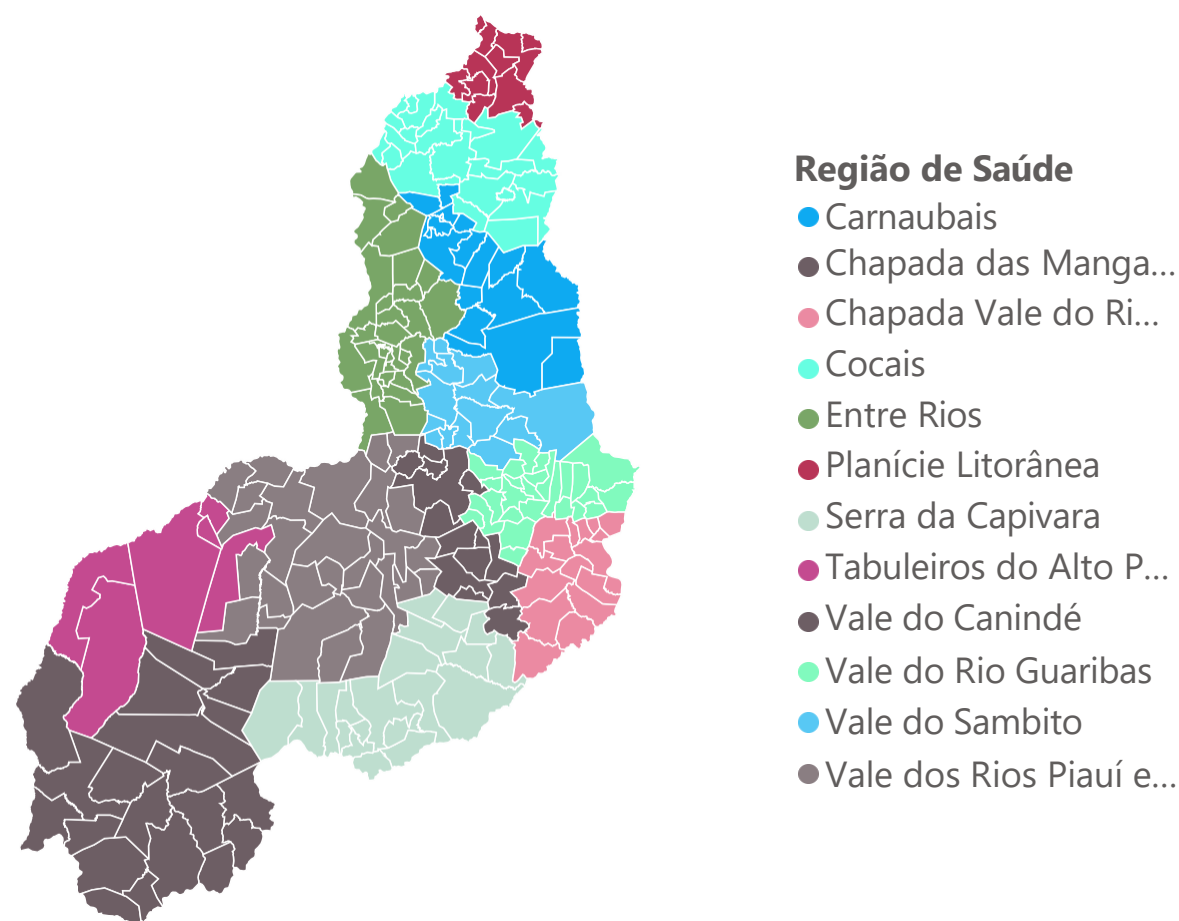
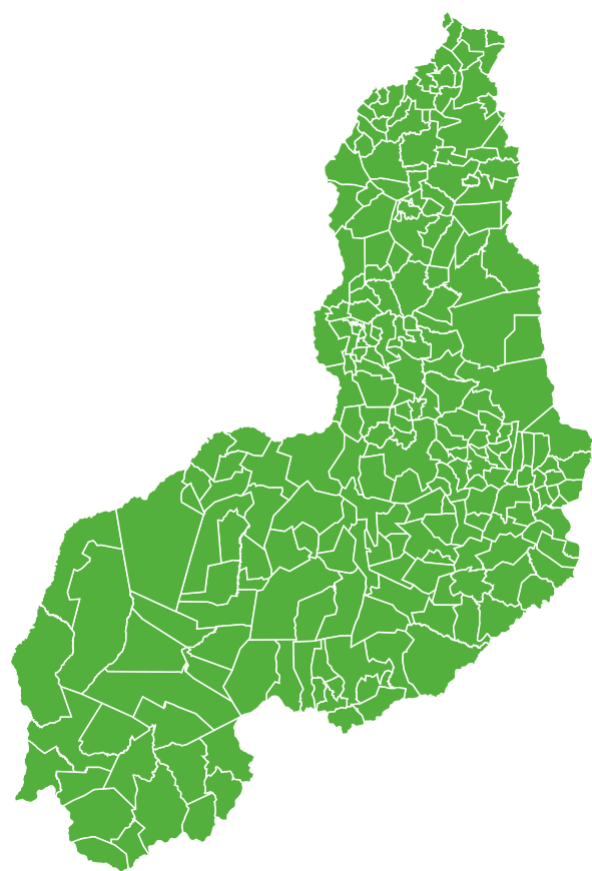
O Estado do Piauí realizou a adesão ao PMAE. No que se refere à adesão dos municípios, 224 (100%) aderiram e 0 (0%) não aderiram. Em relação às regiões de saúde, 12 realizaram a adesão, o que corresponde a (100%). E 4 (100%) macrorregião de saúde realizou a adesão, conforme demonstrado abaixo.

Estado realizou a adesão



Mapa 35: Adesão dos Municípios do Piauí ao PMAE.

Mapa 36: Adesão das regiões do Piauí ao PMAE.



Adesão ● Aderiu ao PMAE

Fonte: INVESTSUS-Painéis.

Fonte: INVESTSUS-Painéis.

Tabela: Adesão dos Municípios por Regiões de saúde do Piauí ao PMAE.

UF	Região de Saúde (UF)	Total de municípios	Nº de municípios aderidos	Nº de municípios não aderidos	% de adesão da região de saúde
PI	Carnaubais (PI)	15	15	0	100%
PI	Chapada das Mangabeiras (PI)	21	21	0	100%
PI	Chapada Vale do Rio Itaim (PI)	16	16	0	100%
PI	Cocais (PI)	23	23	0	100%
PI	Entre Rios (PI)	31	31	0	100%
PI	Planície Litorânea (PI)	11	11	0	100%
PI	Serra da Capivara (PI)	20	20	0	100%
PI	Tabuleiros do Alto Parnaíba (PI)	5	5	0	100%
PI	Vale do Canindé (PI)	14	14	0	100%
PI	Vale do Rio Guaribas (PI)	26	26	0	100%
PI	Vale do Sambito (PI)	14	14	0	100%

Fonte: INVESTSUS-Painéis.

Tabela: Adesão dos Municípios por Regiões de saúde do Piauí ao PMAE.

UF	Região de Saúde (UF)	Total de municípios	Nº de municípios aderidos	Nº de municípios não aderidos	% de adesão da região de saúde
PI	Vale dos Rios Piauí e Itaueiras (PI)	28	28	0	100%

Fonte: INVESTSUS-Painéis.

O Estado do Rio de Janeiro realizou a adesão ao PMAE. No que se refere à adesão dos municípios, 92 (100%) aderiram e 0 (0%) não aderiram. Em relação às regiões de saúde, 9 realizou a adesão, o que corresponde a (100%). E 1 (100%) macrorregião de saúde realizou a adesão, conforme demonstrado abaixo.

Estado realizou a adesão

92

Municípios Aderidos

100%

0

Municípios sem Adesão

0%

9

Regiões de Saúde

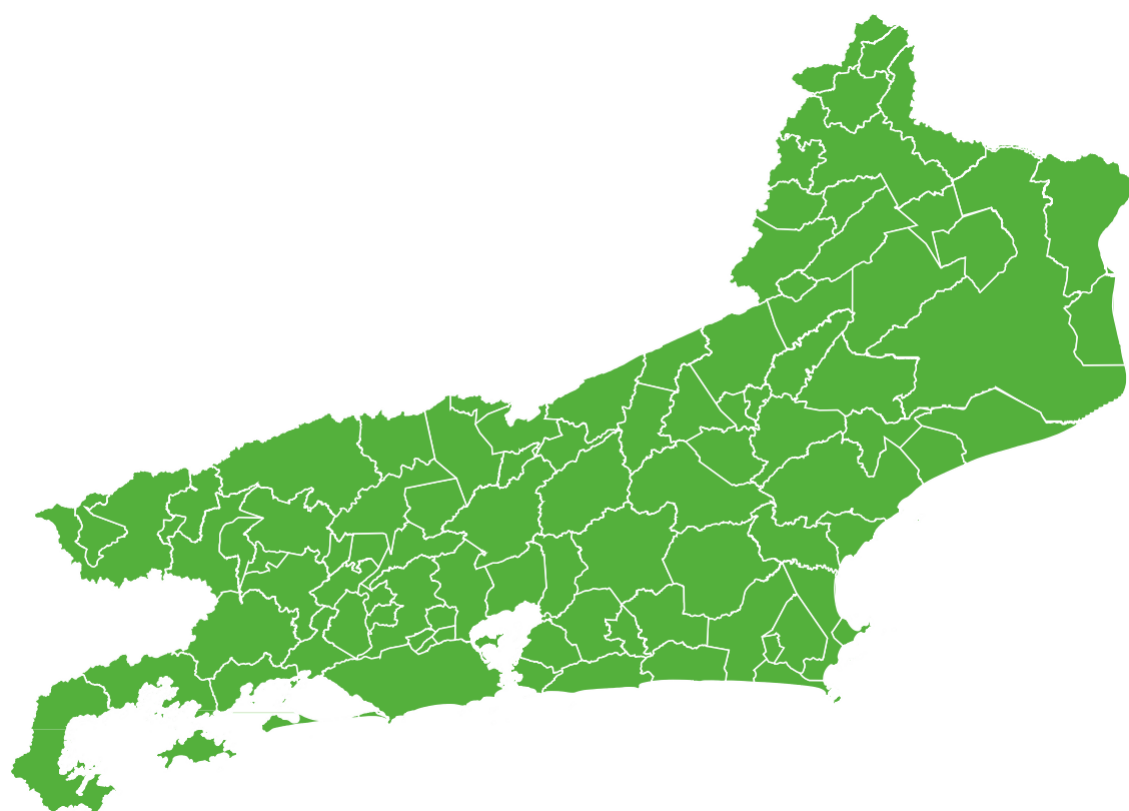
100%

1

Macrorregião de Saúde

100%

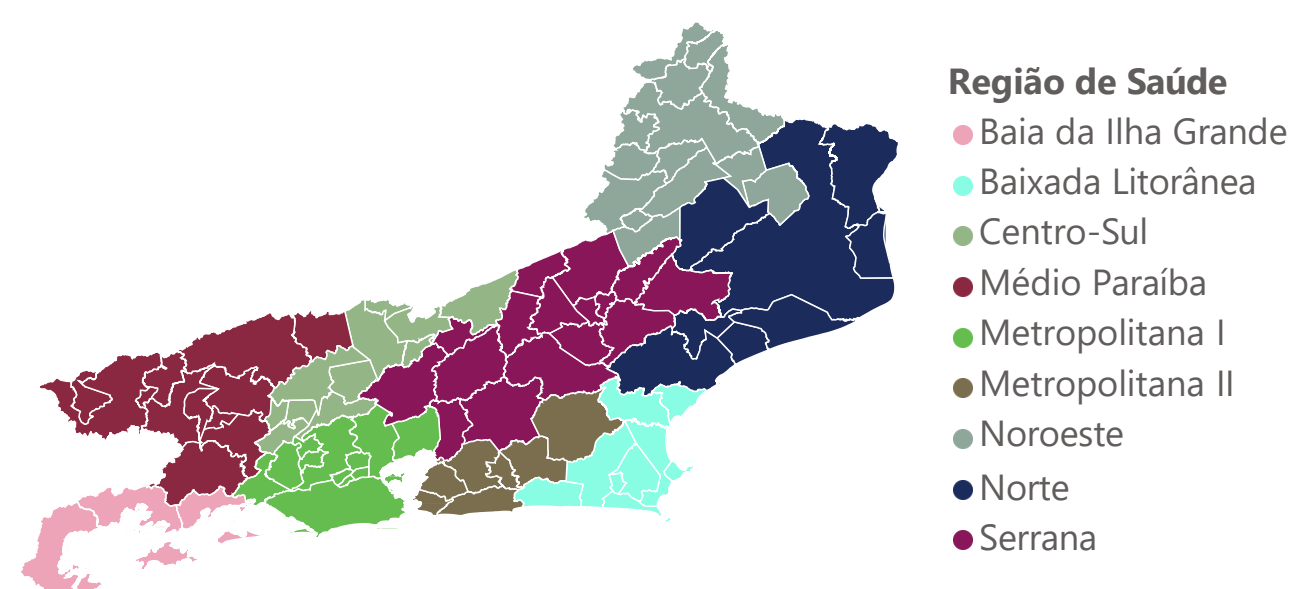
Mapa 37: Adesão dos Municípios do Rio de Janeiro ao PMAE.



Adesão ● Aderiu ao PMAE

Fonte: INVESTSUS-Painéis.

Mapa 38: Adesão das regiões do Rio de Janeiro ao PMAE.



Fonte: INVESTSUS-Painéis.

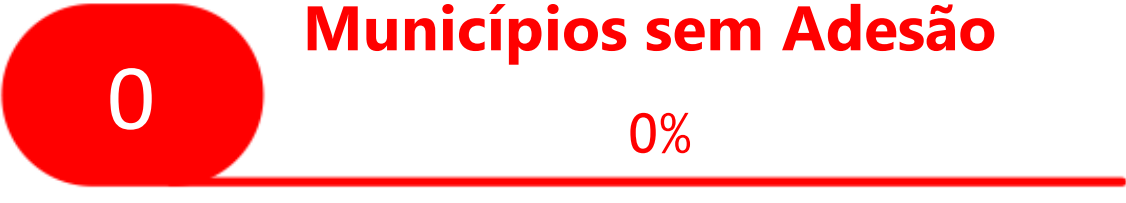
Tabela: Adesão dos Municípios por Regiões de saúde do Rio de Janeiro ao PMAE.

UF	Região de Saúde (UF)	Total de municípios	Nº de municípios aderidos	Nº de municípios não aderidos	% de adesão da região de saúde
RJ	Baía da Ilha Grande (RJ)	3	3	0	100%
RJ	Baixada Litorânea (RJ)	9	9	0	100%
RJ	Centro-Sul (RJ)	11	11	0	100%
RJ	Médio Paraíba (RJ)	12	12	0	100%
RJ	Metropolitana I (RJ)	12	12	0	100%
RJ	Metropolitana II (RJ)	7	7	0	100%
RJ	Noroeste (RJ)	14	14	0	100%
RJ	Norte (RJ)	8	8	0	100%

Fonte: INVESTSUS-Painéis.

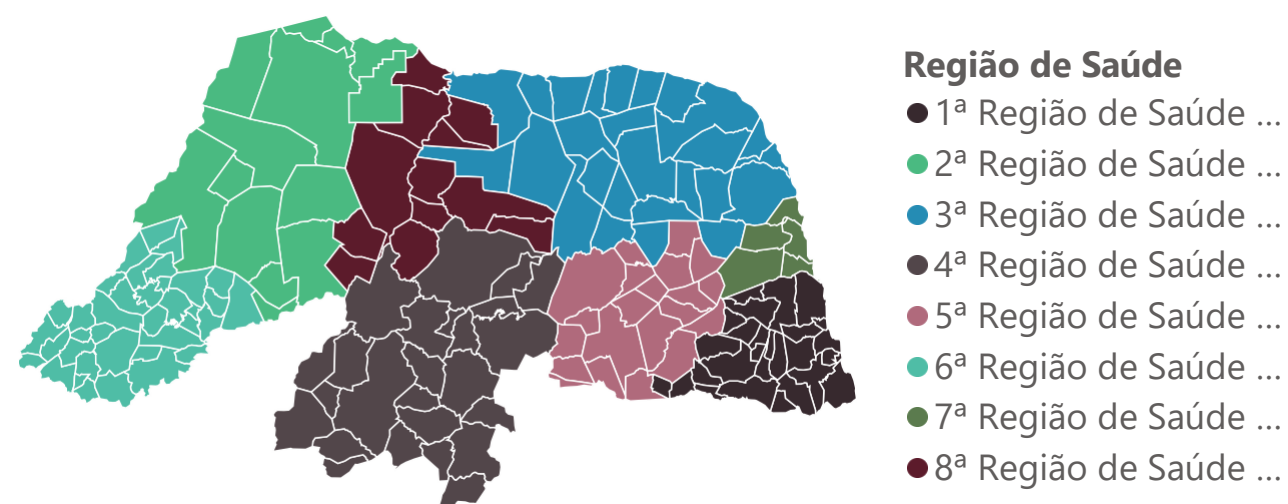
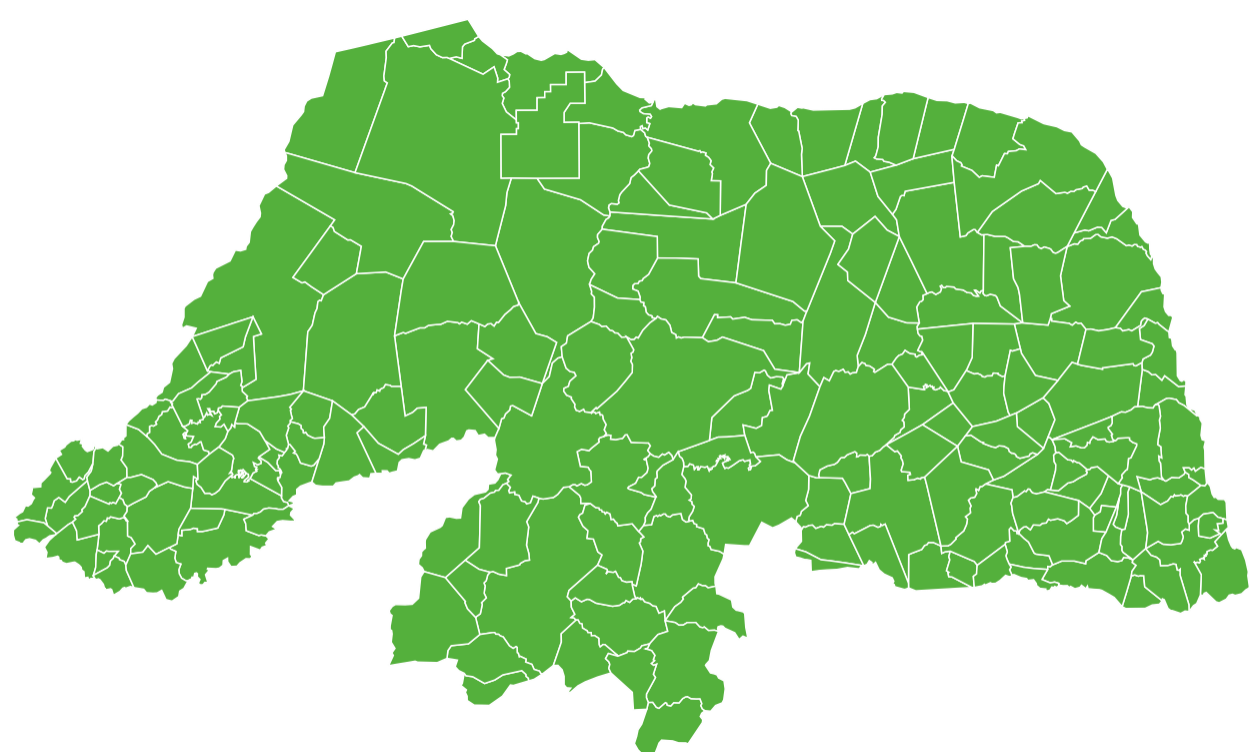
O Estado do Rio Grande do Norte realizou a adesão ao PMAE. No que se refere à adesão dos municípios, 167 (100%) aderiram e 0 (0%) não aderiram. Em relação às regiões de saúde, 8 realizaram a adesão, o que corresponde a (100%). E 2 (100%) macrorregião de saúde realizou a adesão, conforme demonstrado abaixo.

Estado realizou a adesão



Mapa 39: Adesão dos Municípios do Rio Grande do Norte ao PMAE.

Mapa 40: Adesão das regiões do Rio Grande do Norte ao PMAE.



Adesão ● Aderiu ao PMAE

Fonte: INVESTSUS-Painéis.

Fonte: INVESTSUS-Painéis.

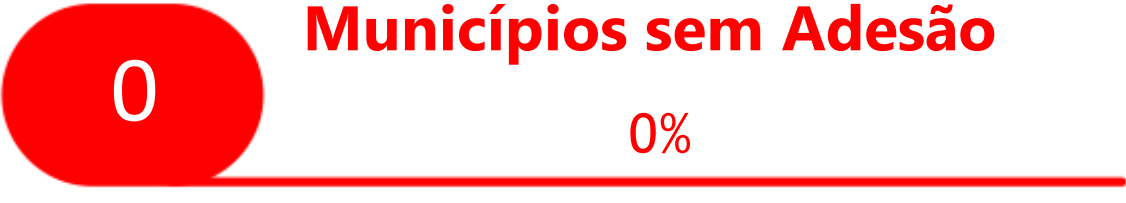
Tabela: Adesão dos Municípios por Regiões de saúde do Rio Grande do Norte ao PMAE.

UF	Região de Saúde (UF)	Total de municípios	Nº de municípios aderidos	Nº de municípios não aderidos	% de adesão da região de saúde
RN	1ª Região de Saúde - São José de Mipibu (RN)	27	27	0	100%
RN	2ª Região de Saúde - Mossoró (RN)	14	14	0	100%
RN	3ª Região de Saúde - João Câmara (RN)	26	26	0	100%
RN	4ª Região de Saúde - Caicó (RN)	25	25	0	100%
RN	5ª Região de Saúde - Santa Cruz (RN)	21	21	0	100%
RN	6ª Região de Saúde - Pau dos Ferros (RN)	37	37	0	100%
RN	7ª Região de Saúde - Metropolitana (RN)	5	5	0	100%
RN	8ª Região de Saúde - Açu (RN)	12	12	0	100%

Fonte: INVESTSUS-Painéis.

O Estado do Rio Grande do Sul realizou a adesão ao PMAE. No que se refere à adesão dos municípios, 497 (100%) aderiram e 0 (0%) não aderiram. Em relação às regiões de saúde, 30 realizou a adesão, o que corresponde a (100%). E 7 (100%) macrorregião de saúde realizou a adesão, conforme demonstrado abaixo.

Estado realizou a adesão



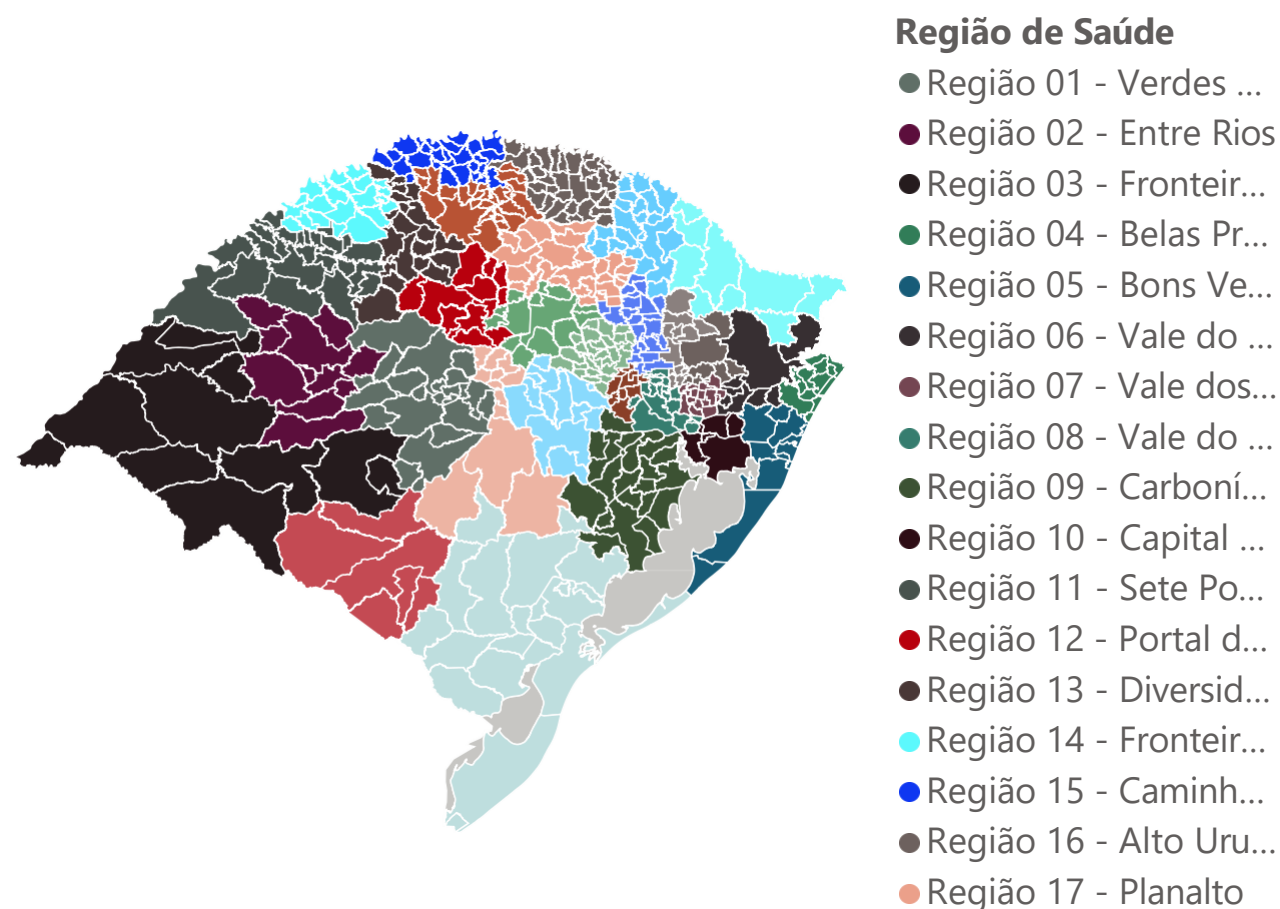
Mapa 41: Adesão dos Municípios do Rio Grande do Sul ao PMAE.



Adesão ● Aderiu ao PMAE

Fonte: INVESTSUS-Painéis.

Mapa 42: Adesão das regiões do Rio Grande do Sul ao PMAE.



Fonte: INVESTSUS-Painéis.

Tabela: Adesão dos Municípios por Regiões de saúde do Rio Grande do Sul ao PMAE.

UF	Região de Saúde (UF)	Total de municípios	Nº de municípios aderidos	Nº de municípios não aderidos	% de adesão da região de saúde
RS	Região 03 - Fronteira Oeste (RS)	11	11	0	100%
RS	Região 04 - Belas Praias (RS)	12	12	0	100%
RS	Região 05 - Bons Ventos (RS)	11	11	0	100%
RS	Região 06 - Vale do Paranhana e Costa Serra (RS)	8	8	0	100%
RS	Região 07 - Vale dos Sinos (RS)	15	15	0	100%
RS	Região 09 - Carbonífera/Costa Doce (RS)	20	20	0	100%
RS	Região 10 - Capital e Vale do Gravataí (RS)	6	6	0	100%
RS	Região 12 - Portal das Missões (RS)	12	12	0	100%
RS	Região 14 - Fronteira Noroeste (RS)	22	22	0	100%
RS	Região 15 - Caminho das Águas (RS)	26	26	0	100%

Fonte: INVESTSUS-Painéis.

Tabela: Adesão dos Municípios por Regiões de saúde do Rio Grande do Sul ao PMAE.

UF	Região de Saúde (UF)	Total de municípios	Nº de municípios aderidos	Nº de municípios não aderidos	% de adesão da região de saúde
RS	Região 01 - Verdes Campos (RS)	22	22	0	100%
RS	Região 02 - Entre Rios (RS)	11	11	0	100%
RS	Região 08 - Vale do Caí e Metropolitana (RS)	18	18	0	100%
RS	Região 11 - Sete Povos das Missões (RS)	24	24	0	100%
RS	Região 13 - Diversidade (RS)	20	20	0	100%
RS	Região 16 - Alto Uruguai Gaúcho (RS)	33	33	0	100%
RS	Região 17 - Planalto (RS)	28	28	0	100%
RS	Região 18 - Araucárias (RS)	20	20	0	100%
RS	Região 19 - Botucaraí (RS)	14	14	0	100%
RS	Região 20 - Rota da Produção (RS)	26	26	0	100%
RS	Região 21 - Sul (RS)	21	21	0	100%
RS	Região 22 - Pampa (RS)	6	6	0	100%
RS	Região 23 - Caxias e Hortênsias (RS)	6	6	0	100%
RS	Região 24 - Campos de Cima da Serra (RS)	9	9	0	100%
RS	Região 25 - Vinhedos e Basalto (RS)	22	22	0	100%
RS	Região 26 - Uva Vale (RS)	12	12	0	100%
RS	Região 27 - Jacuí Centro (RS)	12	12	0	100%
RS	Região 28 - Vinte e Oito (RS)	13	13	0	100%
RS	Região 29 - Vales e Montanhas (RS)	27	27	0	100%
RS	Região 30 - Vale da Luz (RS)	10	10	0	100%

Fonte: INVESTSUS-Painéis.

O Estado de Rondônia realizou a adesão ao PMAE. No que se refere à adesão dos municípios, 52 (100%) aderiram e 0 (0%) não aderiram. Em relação às regiões de saúde, 7 realizaram a adesão, o que corresponde a (100%). E 2 (100%) macrorregião de saúde realizou a adesão, conforme demonstrado abaixo.

Estado realizou a adesão

52

Municípios Aderidos

100%

0

Municípios sem Adesão

0%

7

Regiões de Saúde

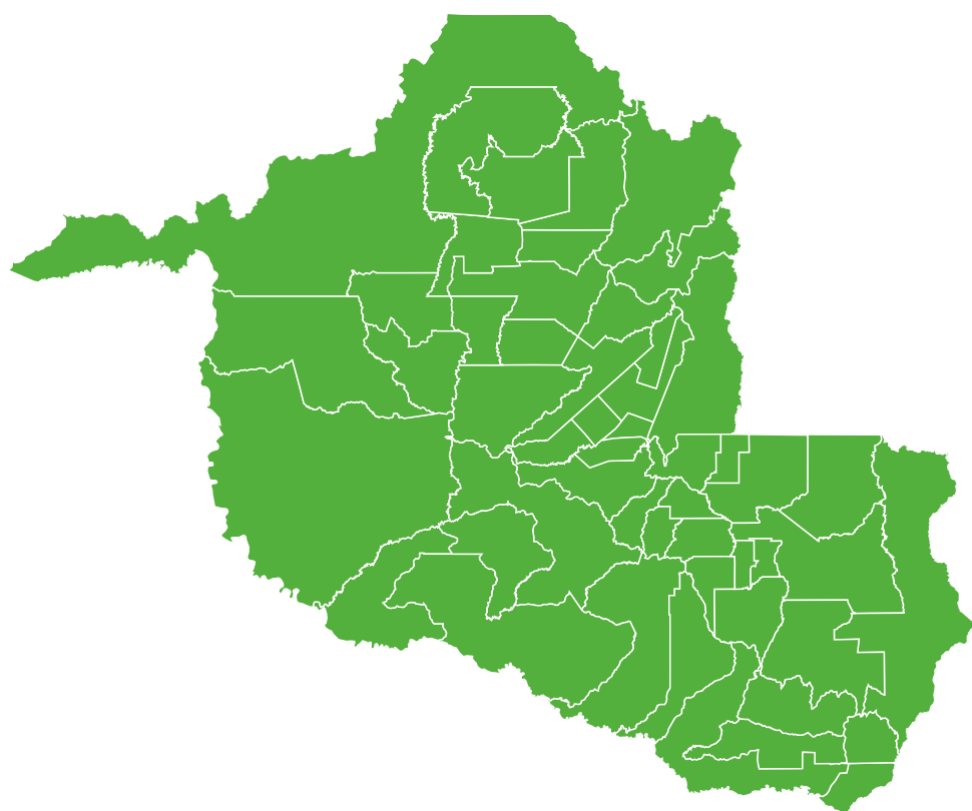
100%

2

Macrorregião de Saúde

100%

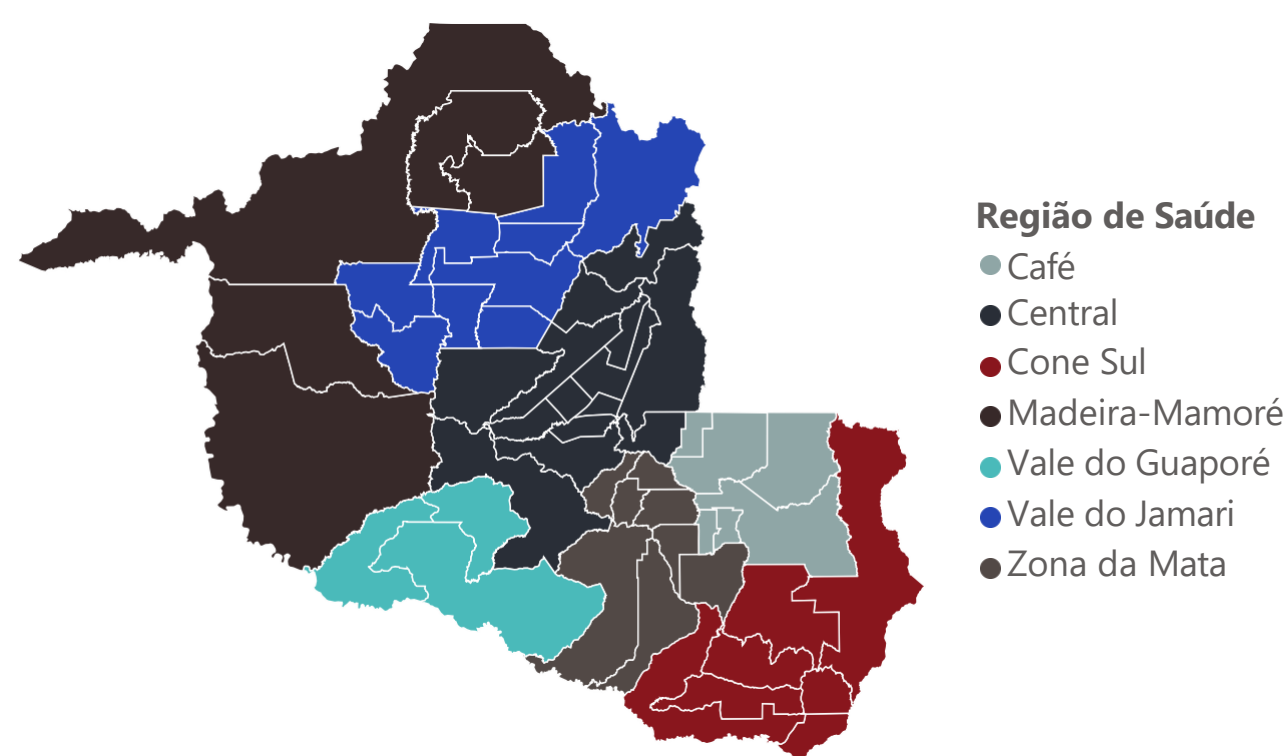
Mapa 43: Adesão dos Municípios de Rondônia ao PMAE.



Adesão ● Aderiu ao PMAE

Fonte: INVESTSUS-Painéis.

Mapa 44: Adesão das regiões de Rondônia ao PMAE.



Fonte: INVESTSUS-Painéis.

Tabela: Adesão dos Municípios por Regiões de saúde de Rondônia ao PMAE.

UF	Região de Saúde (UF)	Total de municípios	Nº de municípios aderidos	Nº de municípios não aderidos	% de adesão da região de saúde
RO	Café (RO)	6	6	0	100%
RO	Central (RO)	14	14	0	100%
RO	Cone Sul (RO)	7	7	0	100%
RO	Madeira-Mamoré (RO)	5	5	0	100%
RO	Vale do Guaporé (RO)	3	3	0	100%
RO	Vale do Jamari (RO)	9	9	0	100%
RO	Zona da Mata (RO)	8	8	0	100%

Fonte: INVESTSUS-Painéis.

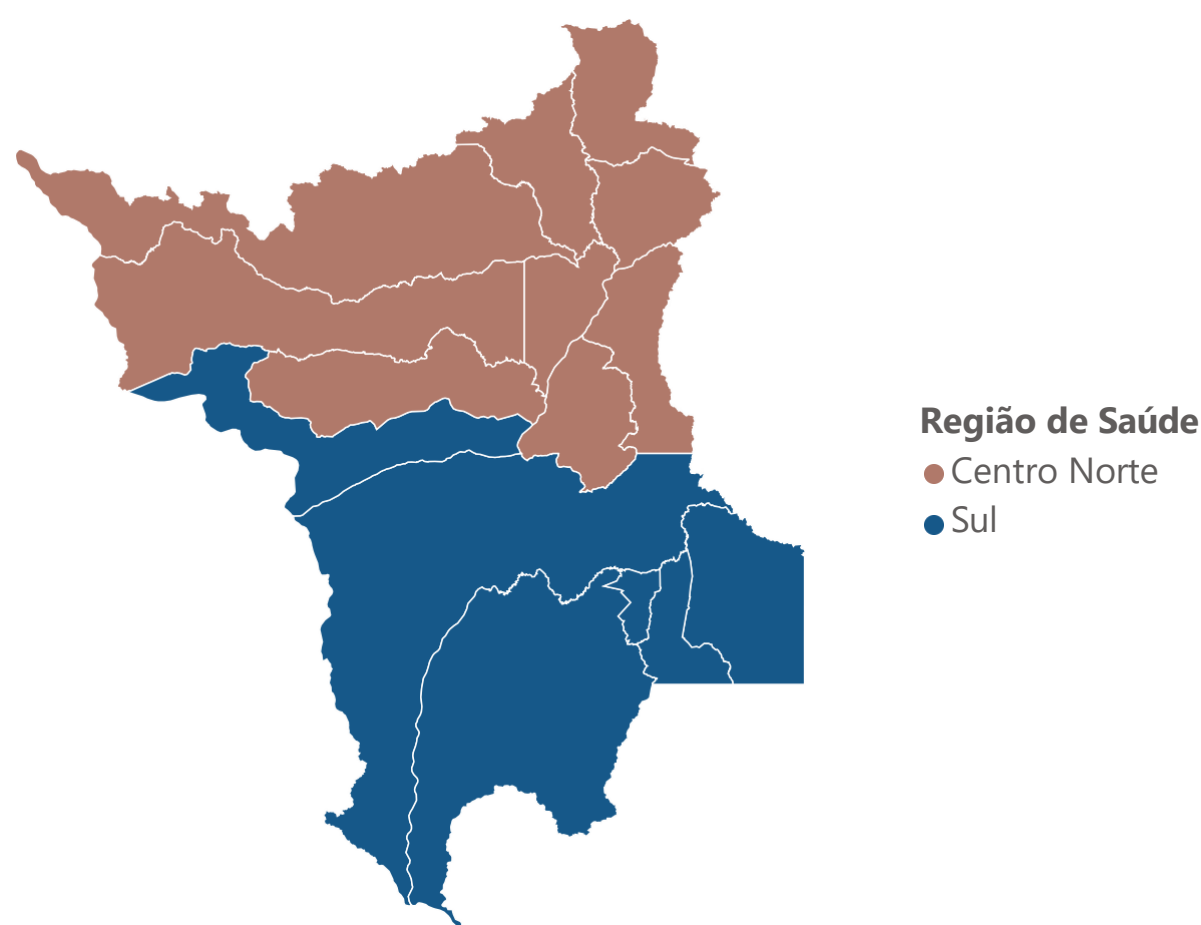
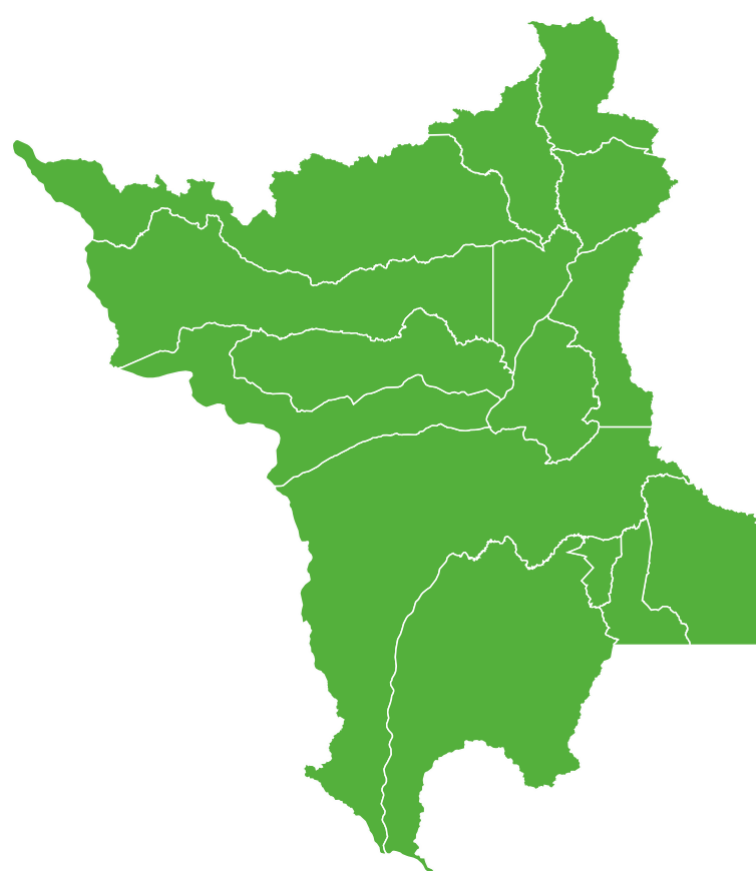
O Estado de Roraima realizou a adesão ao PMAE. No que se refere à adesão dos municípios, 15 (100%) aderiram e 0 (0%) não aderiram. Em relação às regiões de saúde, 2 realizaram a adesão, o que corresponde a (100%). E 1 (100%) macrorregião de saúde realizou a adesão, conforme demonstrado abaixo.

Estado realizou a adesão



Mapa 45: Adesão dos Municípios de Roraima ao PMAE.

Mapa 46: Adesão das regiões de Roraima ao PMAE.



Adesão ● Aderiu ao PMAE

Fonte: INVESTSUS-Painéis.

Fonte: INVESTSUS-Painéis.

Tabela: Adesão dos Municípios por Regiões de saúde de Roraima ao PMAE.

UF	Região de Saúde (UF)	Total de municípios	Nº de municípios aderidos	Nº de municípios não aderidos	% de adesão da região de saúde
RR	Centro Norte (RR)	9	9	0	100%
RR	Sul (RR)	6	6	0	100%

Fonte: INVESTSUS-Painéis.

O Estado de Santa Catarina realizou a adesão ao PMAE. No que se refere à adesão dos municípios, 293 (99%) aderiram e 2 (1%) não aderiram. Em relação às regiões de saúde, 15 realizaram a adesão, o que corresponde a (88%). E 7 (88%) macrorregião de saúde realizou a adesão, conforme demonstrado abaixo.

Estado realizou a adesão

293

Municípios Aderidos

99%

2

Municípios sem Adesão

1%

15

Regiões de Saúde

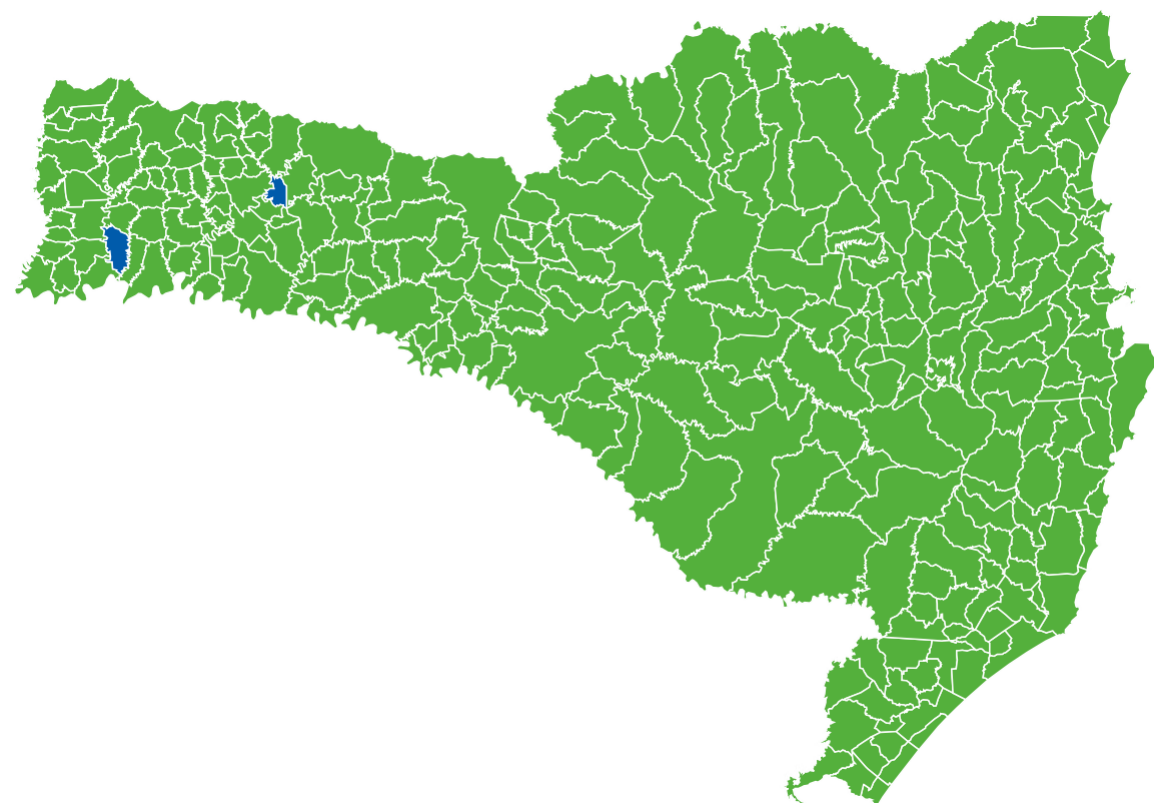
88%

7

Macrorregião de Saúde

88%

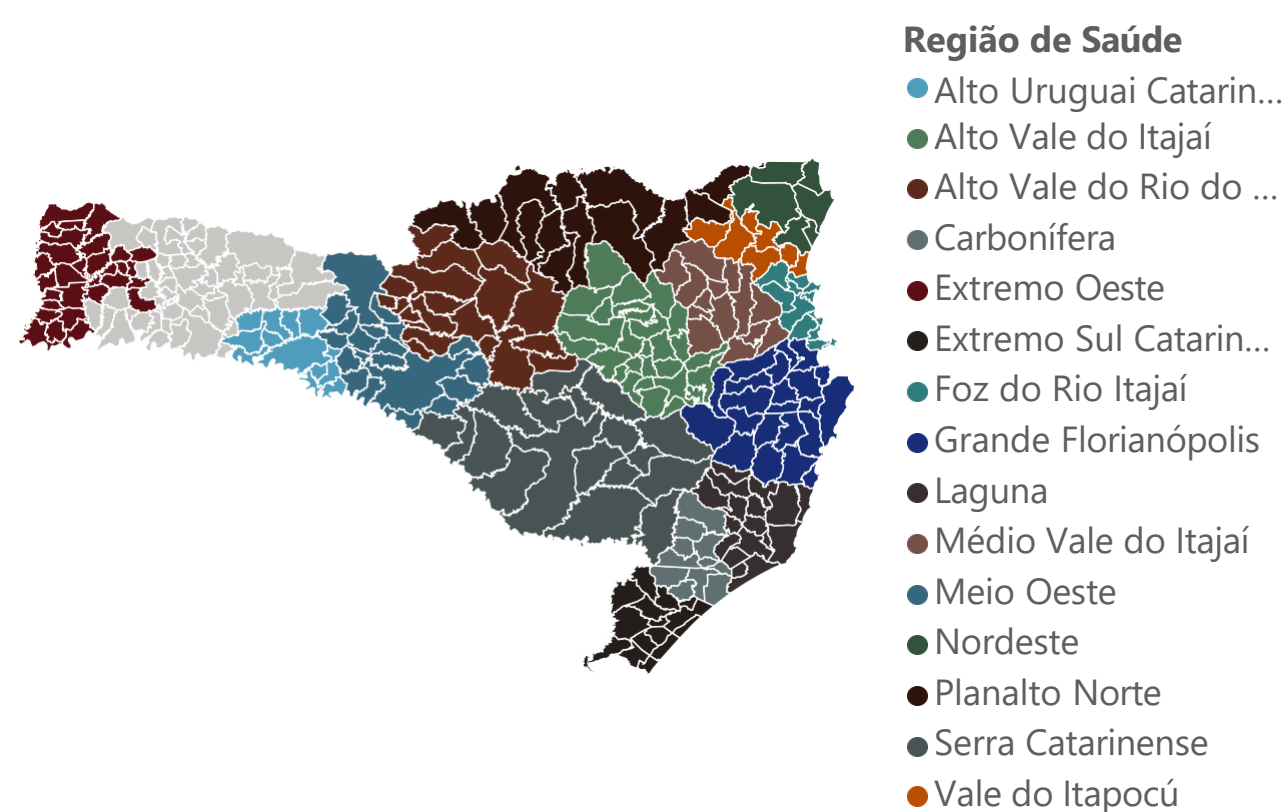
Mapa 47: Adesão dos municípios de Santa Catarina ao PMAE.



Adesão ● Aderiu ao PMAE ● Não aderiu ao PMAE

Fonte: INVESTSUS-Painéis.

Mapa 48: Adesão das regiões de Santa Catarina ao PMAE.



Fonte: INVESTSUS-Painéis.

Tabela: Adesão dos Municípios por Regiões de saúde de Santa Catarina ao PMAE.

UF	Região de Saúde (UF)	Total de municípios	Nº de municípios aderidos	Nº de municípios não aderidos	% de adesão da região de saúde
SC	Alto Uruguaí Catarinense (SC)	13	13	0	100%
SC	Alto Vale do Itajaí (SC)	28	28	0	100%
SC	Carbonífera (SC)	12	12	0	100%
SC	Extremo Sul Catarinense (SC)	15	15	0	100%
SC	Foz do Rio Itajaí (SC)	11	11	0	100%
SC	Grande Florianópolis (SC)	22	22	0	100%
SC	Laguna (SC)	18	18	0	100%
SC	Meio Oeste (SC)	20	20	0	100%
SC	Nordeste (SC)	6	6	0	100%
SC	Planalto Norte (SC)	13	13	0	100%
SC	Serra Catarinense (SC)	18	18	0	100%

Fonte: INVESTSUS-Painéis.

Tabela: Adesão dos Municípios por Regiões de saúde de Santa Catarina ao PMAE.

UF	Região de Saúde (UF)	Total de municípios	Nº de municípios aderidos	Nº de municípios não aderidos	% de adesão da região de saúde
SC	Alto Vale do Rio do Peixe (SC)	20	20	0	100%
SC	Extremo Oeste (SC)	30	30	0	100%
SC	Médio Vale do Itajaí (SC)	14	14	0	100%
SC	Vale do Itapocú (SC)	7	7	0	100%

Fonte: INVESTSUS-Painéis.

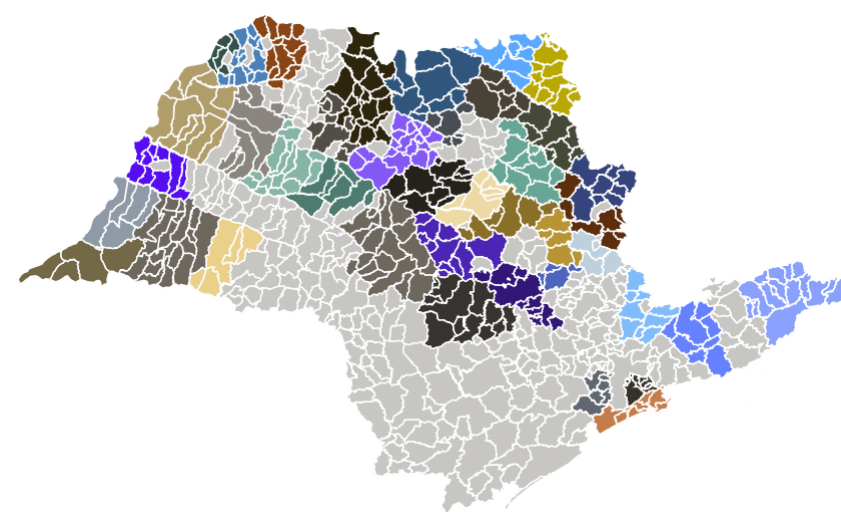
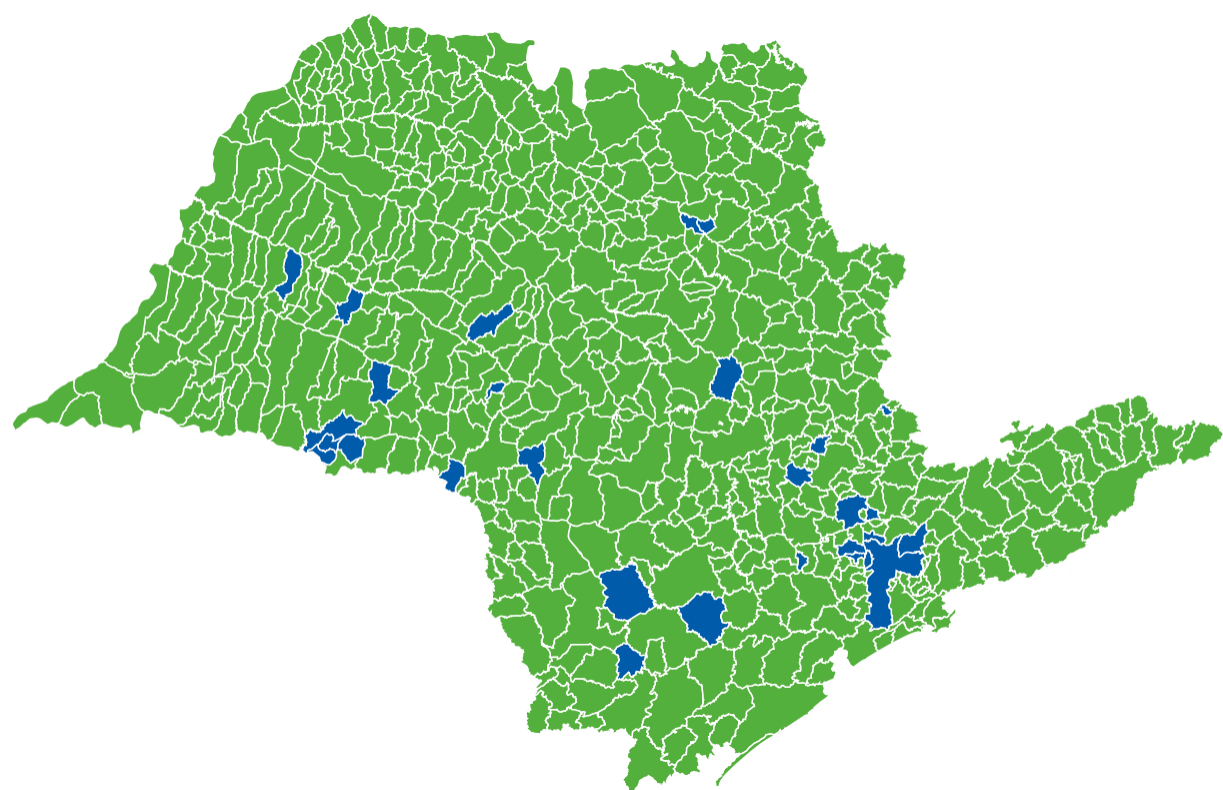
O Estado do São Paulo realizou a adesão ao PMAE. No que se refere à adesão dos municípios, 616 (96%) aderiram e 29 (4%) não aderiram. Em relação às regiões de saúde, 44 realizaram a adesão, o que corresponde a (71%). E 7 (39%) macrorregião de saúde realizou a adesão, conforme demonstrado abaixo.

Estado realizou a adesão



Mapa 49: Adesão dos Municípios de São Paulo ao PMAE.

Mapa 50: Adesão das regiões de São Paulo ao PMAE.



- Região de Saúde**
- Alta Anhanguera
 - Alta Mogiana
 - Alta Paulista
 - Alta Sorocabana
 - Alto Capivari
 - Alto Vale do Paraíba
 - Aquífero Guarani
 - Araras
 - Baixa Mogiana
 - Baixada Santista
 - Bauru
 - Bragança
 - Catanduva
 - Central do DRS II
 - Central do DRS III
 - Circuito da Fé e Vale...
 - Consórcios do DRS II
 - Coração do DRS III

Adesão ● Aderiu ao PMAE ● Não aderiu ao PMAE

Fonte: INVESTSUS-Painéis.

Fonte: INVESTSUS-Painéis.

Tabela: Adesão dos Municípios por Regiões de saúde de São Paulo ao PMAE.

UF	Região de Saúde (UF)	Total de municípios	Nº de municípios aderidos	Nº de municípios não aderidos	% de adesão da região de saúde
SP	Alto Capivari (SP)	5	5	0	100%
SP	Baixada Santista (SP)	9	9	0	100%
SP	Bragança (SP)	11	11	0	100%
SP	Catanduva (SP)	19	19	0	100%
SP	Central do DRS III (SP)	8	8	0	100%
SP	Extremo Oeste Paulista (SP)	5	5	0	100%
SP	Fernandópolis (SP)	13	13	0	100%
SP	Grande ABC (SP)	7	7	0	100%
SP	Jaú (SP)	12	12	0	100%
SP	José Bonifácio (SP)	11	11	0	100%
SP	Lins (SP)	8	8	0	100%

Fonte: INVESTSUS-Painéis.

Tabela: Adesão dos Municípios por Regiões de saúde de São Paulo ao PMAE.

UF	Região de Saúde (UF)	Total de municípios	Nº de municípios aderidos	Nº de municípios não aderidos	% de adesão da região de saúde
SP	Alta Anhanguera (SP)	6	6	0	100%
SP	Alta Mogiana (SP)	6	6	0	100%
SP	Alta Paulista (SP)	12	12	0	100%
SP	Alta Sorocabana (SP)	19	19	0	100%
SP	Alto Vale do Paraíba (SP)	8	8	0	100%
SP	Aquífero Guarani (SP)	10	10	0	100%
SP	Araras (SP)	5	5	0	100%
SP	Baixa Mogiana (SP)	4	4	0	100%
SP	Bauru (SP)	18	18	0	100%
SP	Central do DRS II (SP)	11	11	0	100%
SP	Circuito da Fé e Vale Histórico (SP)	17	17	0	100%
SP	Consórcios do DRS II (SP)	17	17	0	100%
SP	Coração do DRS III (SP)	6	6	0	100%
SP	Jales (SP)	16	16	0	100%
SP	Lagos do DRS II (SP)	12	12	0	100%
SP	Limeira (SP)	4	4	0	100%
SP	Litoral Norte (SP)	4	4	0	100%
SP	Mananciais (SP)	8	8	0	100%
SP	Mantiqueira (SP)	8	8	0	100%
SP	Noroeste do DRS III (SP)	10	10	0	100%
SP	Norte - Barretos (SP)	10	10	0	100%
SP	Piracicaba (SP)	11	11	0	100%
SP	Polo Cuesta (SP)	13	13	0	100%
SP	Pontal do Paranapanema (SP)	4	4	0	100%
SP	Rio Pardo (SP)	8	8	0	100%
SP	Santa Fé do Sul (SP)	6	6	0	100%
SP	São José do Rio Preto (SP)	20	20	0	100%
SP	Sul - Barretos (SP)	8	8	0	100%
SP	Três Colinas (SP)	10	10	0	100%
SP	Vale das Cachoeiras (SP)	7	7	0	100%
SP	Vale do Paraíba/Região Serrana (SP)	10	10	0	100%
SP	Vale do Ribeira (SP)	15	15	0	100%
SP	Votuporanga (SP)	17	17	0	100%

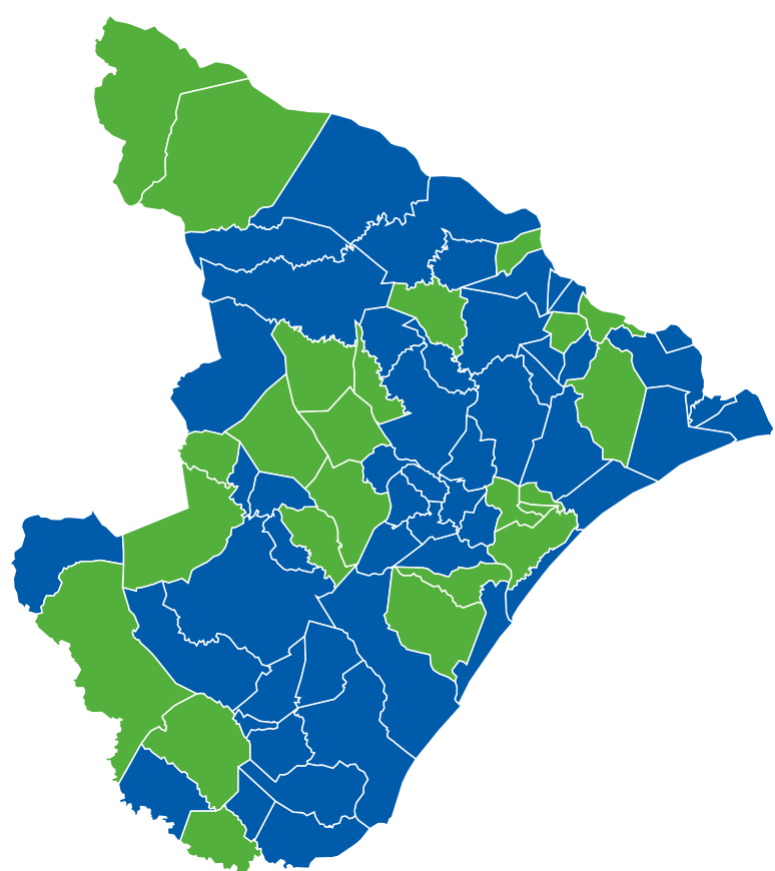
Fonte: INVESTSUS-Painéis.

O Estado do Sergipe realizou a adesão ao PMAE. No que se refere à adesão dos municípios, 24 (32%) aderiram e 51 (68%) não aderiram. Em relação às regiões de saúde, 0 realizou a adesão, o que corresponde a (0%). E 0 (0%) macrorregião de saúde realizou a adesão, conforme demonstrado abaixo.

Estado realizou a adesão



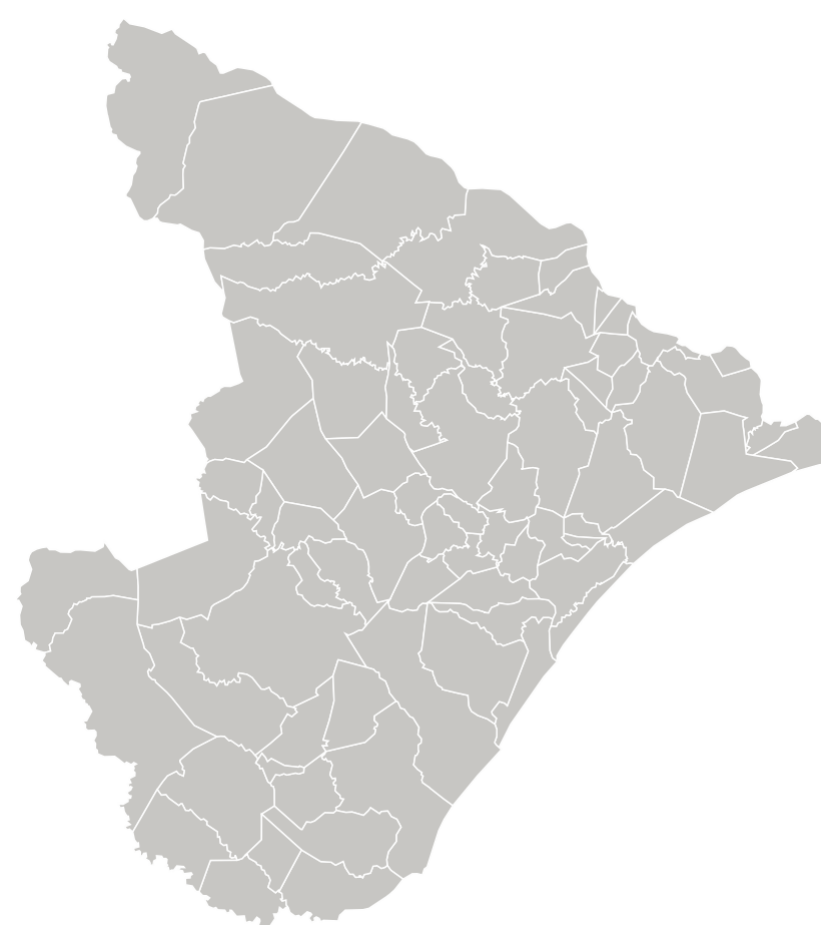
Mapa 51: Adesão dos Municípios de Sergipe ao PMAE.



Adesão ● Aderiu ao PMAE ● Não aderiu ao PMAE

Fonte: INVESTSUS-Painéis.

Mapa 52: Adesão das regiões de Sergipe ao PMAE.



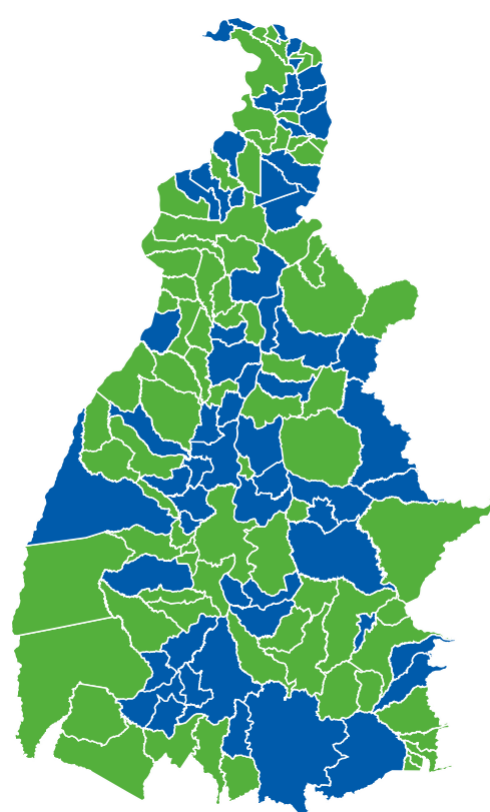
Fonte: INVESTSUS-Painéis.

O Estado do Tocantins realizou a adesão ao PMAE. No que se refere à adesão dos municípios, 79 (57%) aderiram e 60 (43%) não aderiram. Em relação às regiões de saúde, 0 realizou a adesão, o que corresponde a (0%). E 0 (0%) macrorregião de saúde realizou a adesão, conforme demonstrado abaixo.

Estado realizou a adesão



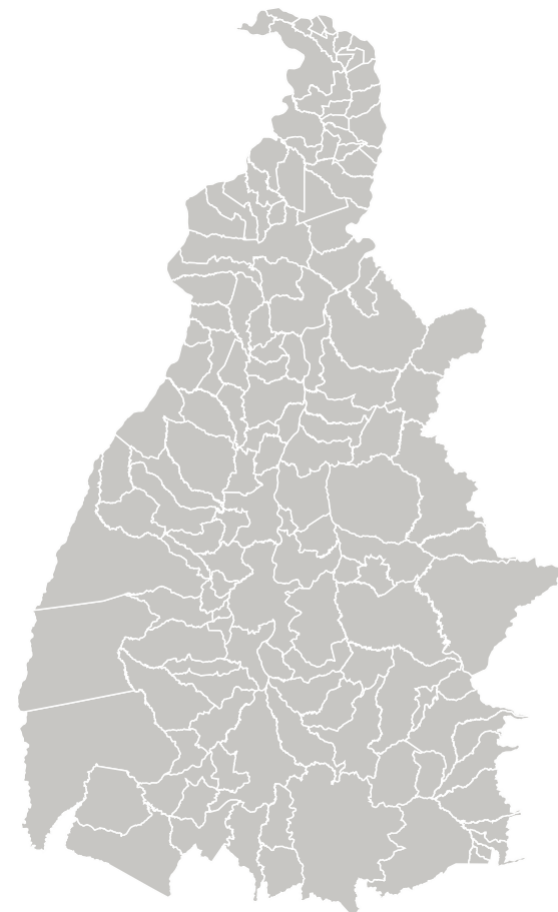
Mapa 53: Adesão dos Municípios do Tocantins ao PMAE.



Adesão ● Aderiu ao PMAE ● Não aderiu ao PMAE

Fonte: INVESTSUS-Painéis.

Mapa 54: Adesão das regiões de Tocantins ao PMAE.



Fonte: INVESTSUS-Painéis.