


SISTEMAS DE INFORMAÇÃO

SISTEMA DE INFORMAÇÃO DE AGRAVOS DE NOTIFICAÇÃO (SINAN)

1. Acesso a casos confirmados notificados no SINAN de doença de Chagas aguda.
1.1 Na página do DATASUS (datasus.saude.gov.br) acesse o link **Acesso à Informação**, depois clique em **TABNET** e escolha a opção **Epidemiológicas e Morbidade**.



1.2 Clique em **Epidemiológicas e Morbidade**, depois em **Doenças e Agravos de Notificação - De 2007 em diante (SINAN)**



1.3 Clique em **Doença de Chagas Aguda** e escolha a **Abrangência Geográfica**. Caso deseje visualizar mais de uma UF, selecione **Brasil por Região, UF e Município**.

Ministério da Saúde
Destaque do governo

portal da saúde
Acesso Rápido digite o texto Busca

DATASUS Início Perguntas Frequentes Mapa do Site Webmail Fale Conosco MS-BBS

O DATASUS
Informações de Saúde (TABNET)
 Indicadores de Saúde e Pactuações
 Assistência à Saúde
Epidemiológicas e Morbidade
 Rede Assistencial
 Estatísticas Vitais
 Demográficas e

Início > Informações de Saúde (TABNET) > Epidemiológicas e Morbidade

Opção selecionada:
Doenças e Agravos de Notificação - De 2007 em diante (SIINAN)

- Acidente por Animais Peçonhentos
- Botulismo
- Cólera
- Coqueluche
- Dengue
- Difteria
- Doença de Chagas Aguda
- Doenças Exantemáticas
- Esquistossomose
- Febre Amarela
- Febre Maculosa
- Febre Tifóide

Abrangência Geográfica:
Selecione a opção ou clique no mapa
Escolher outro grupo

1.4 Selecione nos campos **Linha** e **Coluna** as informações desejadas. No campo **Períodos Disponíveis** escolha o ano desejado (caso deseje mais de um ano, com a tecla Ctrl pressionada selecione os demais). Além disso, caso deseje restringir sua tabulação, você pode escolher alguma(s) das opções em **Seleções Disponíveis**.

Ministério da Saúde
 1 INFORMAÇÕES DE SAÚDE
 2 AJUDA
 DATASUS

DATASUS Tecnologia da Informação a Serviço do SUS

> DOENÇA DE CHAGAS AGUDA - CASOS CONFIRMADOS NOTIFICADOS NO SISTEMA DE INFORMAÇÃO DE AGRAVOS DE NOTIFICAÇÃO - BRASIL

Linha
 Ano 1º Sintoma(s)
 Mês 1º Sintoma(s)
 Região de notificação
 Região/UF de notificação

Coluna
 Não ativa
 Ano 1º Sintoma(s)
 Mês 1º Sintoma(s)
 Região de notificação

Conteúdo
 Casos confirmados

> PERÍODOS DISPONÍVEIS
 2014
 2013
 2012
 2011
 2010
 2009


> SELEÇÕES DISPONÍVEIS
 Ano 1º Sintoma(s)
 Mês 1º Sintoma(s)
 Região de notificação
 UF de notificação
 Município de notificação
 Capital de notificação

1.5 Por fim, clique em **Mostra**.

☑ Raça
☑ Sexo
☑ Criterio conf.
☑ Evolução

Ordenar pelos valores da coluna Exibir linhas zeradas

Formato Tabela com bordas Texto pré formatado Colunas separadas por ";"



Fonte: Ministério da Saúde/SVS - Sistema de Informação de Agravos de Notificação - Sinan Net

Notas:

1. Excluídos casos não residentes no Brasil.
2. Períodos Disponíveis ou período - Correspondem aos anos de notificação dos casos.
3. Para tabular dados epidemiológicos de um determinado ano selecione na linha a variável de interesse na Coluna Ano dos 1^{os} sintomas em Períodos Disponíveis

SISTEMA DE INFORMAÇÃO SOBRE MORTALIDADE (SIM)

2. Acesso a dados sobre mortalidade por doença de Chagas.

2.1 Na página do DATASUS (datasus.saude.gov.br) acesse o link **Acesso à Informação**, depois clique em **TABNET** e escolha a opção **Estatísticas Vitais**.



Acesso à Informação


O DATASUS disponibiliza informações que podem servir para subsidiar análises objetivas da situação sanitária, tomadas de decisão baseadas em evidências e elaboração de programas de ações de saúde.

A mensuração do estado de saúde da população é uma tradição em saúde pública. Teve seu início com o registro sistemático de dados de mortalidade e de sobrevivência (Estatísticas Vitais - Mortalidade e nascidos vivos). Com os avanços no controle das doenças infecciosas, informações epidemiológicas e mortalidade e com o melhor entendimento do conceito de saúde e de seus determinantes populacionais, a análise da situação sanitária passou a incorporar outras dimensões do estado de saúde.

Dados de morbidade, incapacidade, acesso a serviços, qualidade da atenção, condições de vida e fatores ambientais passaram a ser métricas utilizadas na construção de indicadores de Saúde, que se traduzem em informação relevante para a quantificação e a avaliação das informações em saúde.

Nesta seção também são encontradas informações sobre Assistência à Saúde da população, os cadastros (Rede Assistencial) das redes hospitalares e ambulatoriais, o cadastro dos estabelecimentos de saúde, além de informações sobre recursos financeiros e informações Demográficas e Socioeconômicas.

Além disso, em Saúde Suplementar, são apresentadas links para as páginas de informações da Agência Nacional de Saúde Suplementar - ANS.




2.2 Clique em **Mortalidade**, pela **CID-10**.

► Rede Assistencial

▲ **Estatísticas Vitais**

- Nascidos Vivos - 1994 a 2017
- **Mortalidade - 1996 a 2017, pela CID-10** 
- Dados Preliminares de 2018
- Painéis de monitoramento (SVS)
- Outras tabulações de mortalidade
- Correção e redistribuição de óbitos segundo a Pesquisa de Busca Ativa
- Mortalidade - 1979 a 1995, pela CID-9
- Câncer (sitio do Inca)

► Demográficas e Socioeconômicas

► Inquéritos e Pesquisas

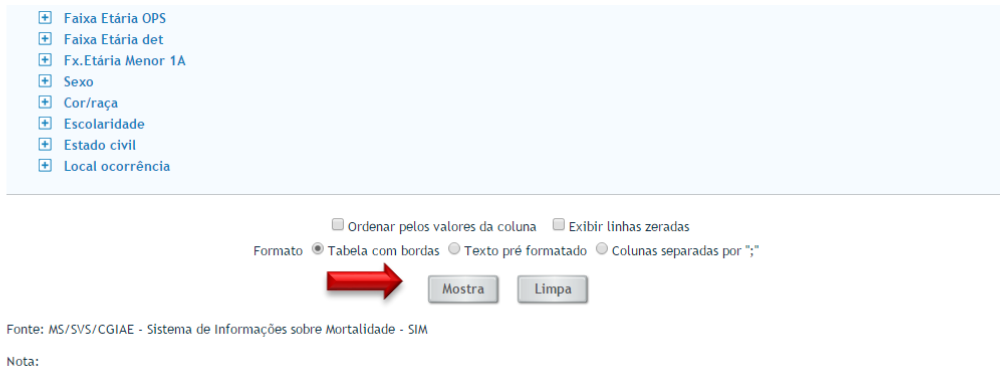
2.3 Clique em **Mortalidade geral** e depois escolha a **Abrangência geográfica**

The screenshot shows the DATASUS website interface. The breadcrumb trail is 'Início > Informações de Saúde (TABNET) > Estatísticas Vitais'. The 'Opção selecionada' is 'Mortalidade - 1996 a 2014, pela CID-10'. Under 'Mortalidade geral', the radio button for 'Mortalidade geral' is selected. A red arrow points to this option. Another red arrow points to the 'Abrangência Geográfica' dropdown menu, which is open and shows options: 'Seleção a opção ou clique no mapa', 'Brasil por Região e Unidade da Federação', 'Brasil por Município', 'Acre', 'Alagoas', 'Amapá', 'Amazonas', 'Bahia', and 'Ceará'.

2.4 Selecione nos campos **Linha**, **Coluna** e **Conteúdo** as informações desejadas. No campo **Períodos Disponíveis** escolha o ano desejado (caso deseje mais de um ano, com a tecla Ctrl pressionada selecione os demais). Procure por doença de Chagas em **Causa - CID-BR-10** e clique em **026 Doença de chagas**. Além disso, caso deseje restringir sua tabulação, você pode escolher alguma(s) das opções em **Seleções Disponíveis**.

The screenshot shows the TabNet Win32 3.0 interface. The breadcrumb trail is 'MORTALIDADE - BRASIL'. The 'Linha' dropdown is set to 'Região/Unidade da Federação'. The 'Coluna' dropdown is set to 'Região'. The 'Conteúdo' dropdown is set to 'Óbitos p/Residênc'. The 'PERÍODOS DISPONÍVEIS' dropdown is set to '2014'. The 'SELEÇÕES DISPONÍVEIS' section shows a list of options: 'Região', 'Unidade da Federação', 'Capítulo CID-10', 'Grupo CID-10', 'Categoria CID-10', and 'Causa - CID-BR-10'. A red arrow points to the 'Causa - CID-BR-10' option, which is expanded to show '026 Doença de chagas'.


2.5 Finalmente, clique em **Mostra**.



☑ Faixa Etária OPS
☑ Faixa Etária det
☑ Fx.Etária Menor 1A
☑ Sexo
☑ Cor/raça
☑ Escolaridade
☑ Estado civil
☑ Local ocorrência

Ordenar pelos valores da coluna Exibir linhas zeradas

Formato Tabela com bordas Texto pré formatado Colunas separadas por ";"



Fonte: M5/SVS/CGIAE - Sistema de Informações sobre Mortalidade - SIM

Nota:

SISTEMA DE INFORMAÇÃO DA ATENÇÃO BÁSICA (SISAB)

3. Acesse informações sobre portadores de doença de Chagas no Cadastramento Familiar da Atenção Básica. Os casos aqui são autorreferidos.

3.1 Na página do DATASUS (datasus.saude.gov.br) acesse o link **Acesso à Informação**, depois clique em **TABNET** e escolha a opção **Assistência à Saúde** e clique em **Atenção Básica – Saúde da Família – de 1998 a 2015**.



▶ Indicadores de Saúde e Pactuações

▲ **Assistência à Saúde**

- Produção Hospitalar (SIH/SUS)
- Produção Ambulatorial (SIA/SUS)
- Imunizações – desde 1994
- **Atenção Básica – Saúde da Família – de 1998 a 2015**
- Vigilância Alimentar e Nutricional
- Conjunto Mínimo de Dados (CMD)

▶ Epidemiológicas e Morbidade

▶ Rede Assistencial

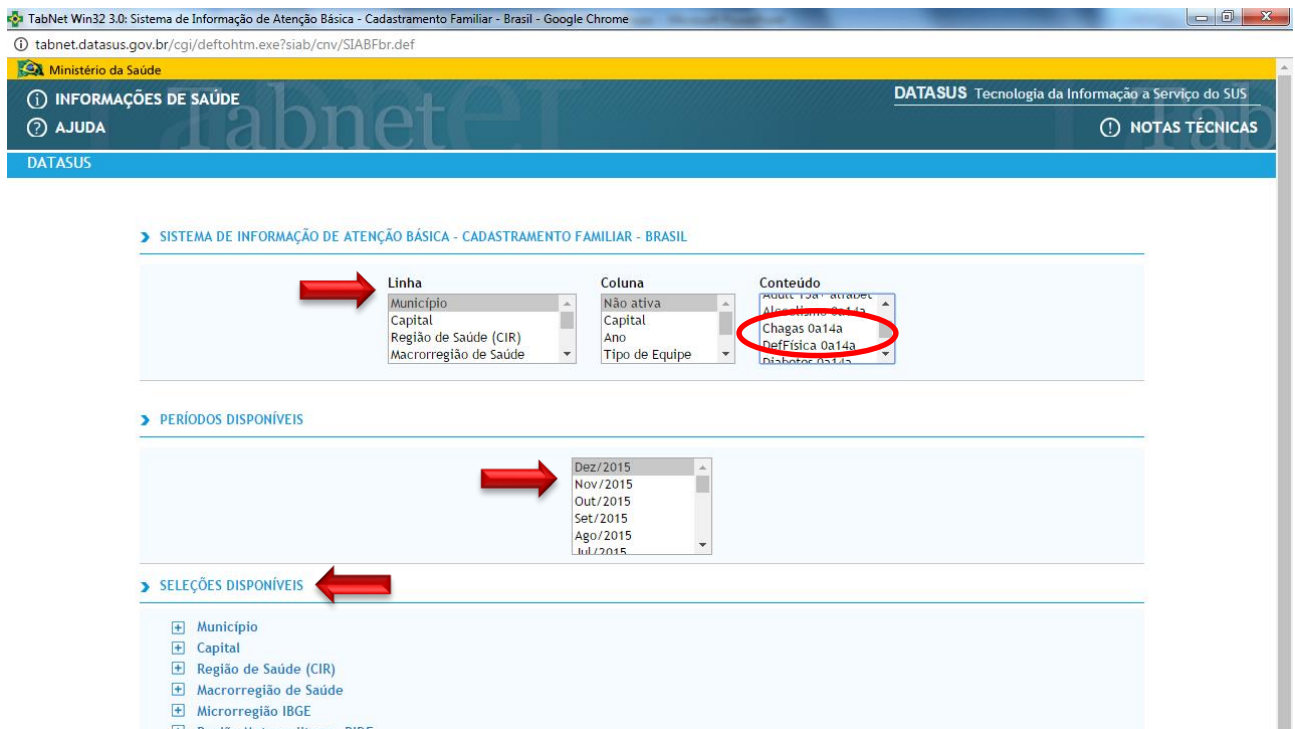
▶ Estatísticas Vitais

▶ Demográficas e Socioeconômicas

3.2 Clique em **Cadastramento Familiar** e depois escolha a **Abrangência Geográfica**.



3.3 Selecione nos campos **Linha** e **Coluna** as informações desejadas. No campo **Conteúdo** você pode escolher **Chagas 0a14a** (pessoas de 0 a 14 anos) ou **Chagas 15a+** (pessoas com mais de 15 anos). No campo **Períodos Disponíveis** escolha o mês/ano desejado. Além disso, caso deseje restringir sua tabulação, você pode escolher alguma(s) das opções em **Seleções Disponíveis**.




3.4 Finalmente, clique em **Mostra**.

Zona de Fronteira
 Município de extrema pobreza
 Tipo de Equipe
 Modelo de Atenção
 Zona

Ordenar pelos valores da coluna Exibir linhas zeradas

Formato Tabela com bordas Texto pré formatado Colunas separadas por ";"




Fonte: Ministério da Saúde - Sistema de Informação de Atenção Básica - SIAB

DOWNLOAD DE MICRODADOS

EXEMPLO: SISTEMA DE INFORMAÇÃO HOSPITALAR (SIH)







Na página do DATASUS (datasus.saude.gov.br) acesse o link **Tabwin** (ou Acesso à Informação → Serviços → Transferência/Download de arquivos)

datasus.saude.gov.br

onal...  Importado

Serviços para o Cidadão!

SERVIÇOS EM DESTAQUE

 Conecte SUS	 Tabnet	 Tabwin
 Validação de Vacinação	 Portal de Serviços	 Acesso aos Aplicativos

Na seção de transferência de arquivos, é possível baixar os arquivos de definição e as bases para tabulação no Tabwin.

Transferência de Arquivos

Download de arquivos

Fonte

SIASUS - Sistema de Informações Ambulatoriais do SUS
SIHSUS - Sistema de Informações Hospitalares do SUS
SIM - Sistema de informações de Mortalidade
SINAN - Sistema de agravos de notificação compulsória - Dados finais

Modalidade

Arquivos auxiliares para tabulação
Dados
Documentação

Tipo de Arquivo

ER - AIH Rejeitadas com código de erro
RD - AIH Reduzida
RJ - AIH Rejeitadas
SP - Serviços Profissionais

Ano

2019
2018
2017
2016

Mês

Janeiro
Fevereiro
Março
Abril

UF

AC
AL
AM
AP

Enviar

#	Fonte	Modalidade	Tipo de Arquivo
0	SIHSUS	Dados	RDAC1801.dbc
1	SIHSUS	Dados	RDAC1802.dbc
2	SIHSUS	Dados	RDAC1803.dbc
3	SIHSUS	Dados	RDAC1804.dbc
4	SIHSUS	Dados	RDAC1805.dbc
5	SIHSUS	Dados	RDAC1806.dbc
6	SIHSUS	Dados	RDAC1807.dbc
7	SIHSUS	Dados	RDAC1808.dbc
8	SIHSUS	Dados	RDAC1809.dbc
9	SIHSUS	Dados	RDAC1810.dbc
10	SIHSUS	Dados	RDAC1811.dbc
11	SIHSUS	Dados	RDAC1812.dbc

Download

Acesso aos registros do sistema em formato dbc, que permitem a tabulação no Tabwin.

Para abrir a base no Excel, deve-se converter o arquivo para dbf.