

DISQUE SAÚDE **136**

Saiba mais em  
[gov.br/mosquito](http://gov.br/mosquito)



MINISTÉRIO DA  
SAÚDE

GOVERNO FEDERAL  
**BRASIL**  
UNIÃO E RECONSTRUÇÃO



# BRASIL UNIDO CONTRA A DENGUE



75% dos focos do mosquito  
estão nos domicílios.

Vamos juntos eliminar  
os criadouros.

São apenas 10 minutos  
por semana para se proteger.

**DIA D**  
DE MOBILIZAÇÃO  
**CONTRA A**  
**DENGUE**

**02/03**

# SITUAÇÃO EPIDEMIOLÓGICA DENGUE

**ATÉ A SE 08/2024**

**INDICADORES DE DENGUE (2024)**



**479,3**

CASOS/100 MIL HABITANTES

**973.347**

CASOS PROVÁVEIS

**7.771**

CASOS DE DENGUE GRAVE E DE DENGUE COM SINAIS DE ALARME



**195**

ÓBITOS CONFIRMADOS

**672**

ÓBITOS EM INVESTIGAÇÃO

Letalidade de óbito sobre o total de casos graves (SE 1 a 8)



**4,87**  
EM 2023

**2,51**  
EM 2024

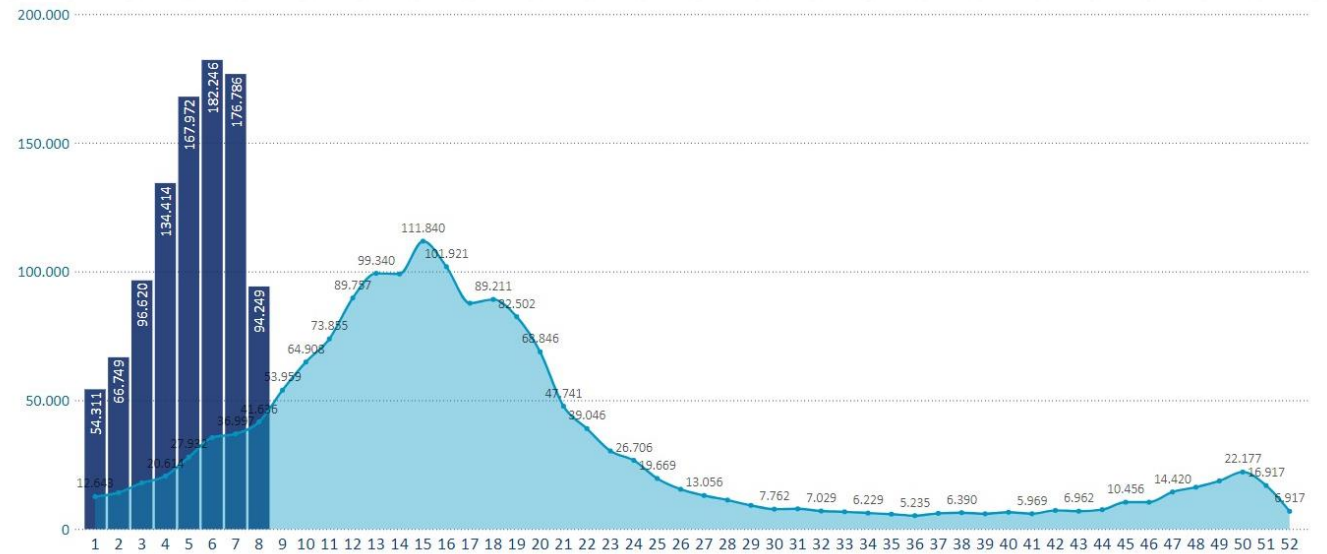
Letalidade de óbito sobre o total de casos prováveis (SE 1 a 8)



**0,07**  
EM 2023

**0,02**  
EM 2024

**Nº DE CASOS PROVÁVEIS DE DENGUE POR SEMANA EPIDEMIOLÓGICA, BRASIL, 2023 E 2024**

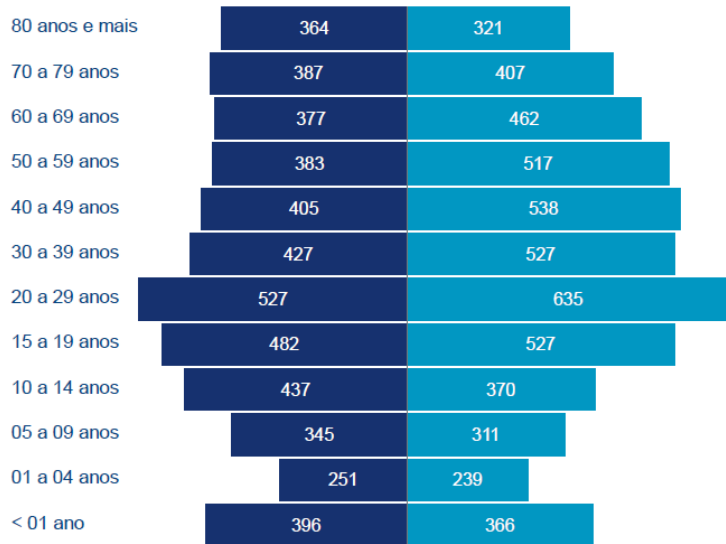


Legenda: 2023 2024

Fonte: SINAN.

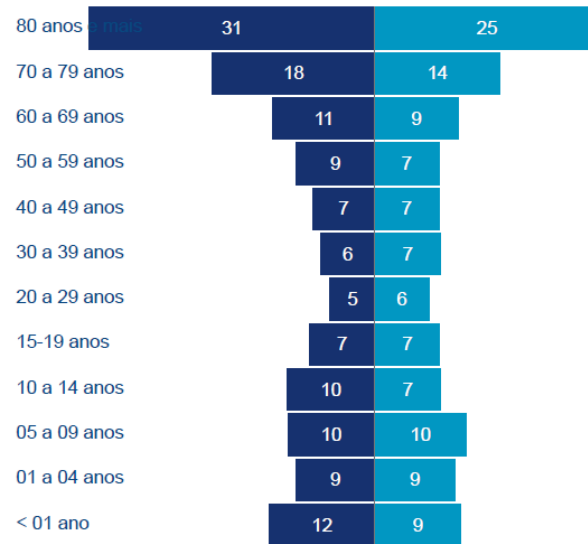
# COEFICIENTE DE INCIDÊNCIA DE CASOS PROVÁVEIS E PROPORÇÃO DE CASOS GRAVES DE DENGUE DAS SEMANAS EPIDEMIOLÓGICAS 01 A 08, POR SEXO, FAIXA ETÁRIA, BRASIL, 2024

Coeficiente de incidência (casos/100 mil hab.)



Legenda: ■ Masculino ■ Feminino

Casos graves (%)

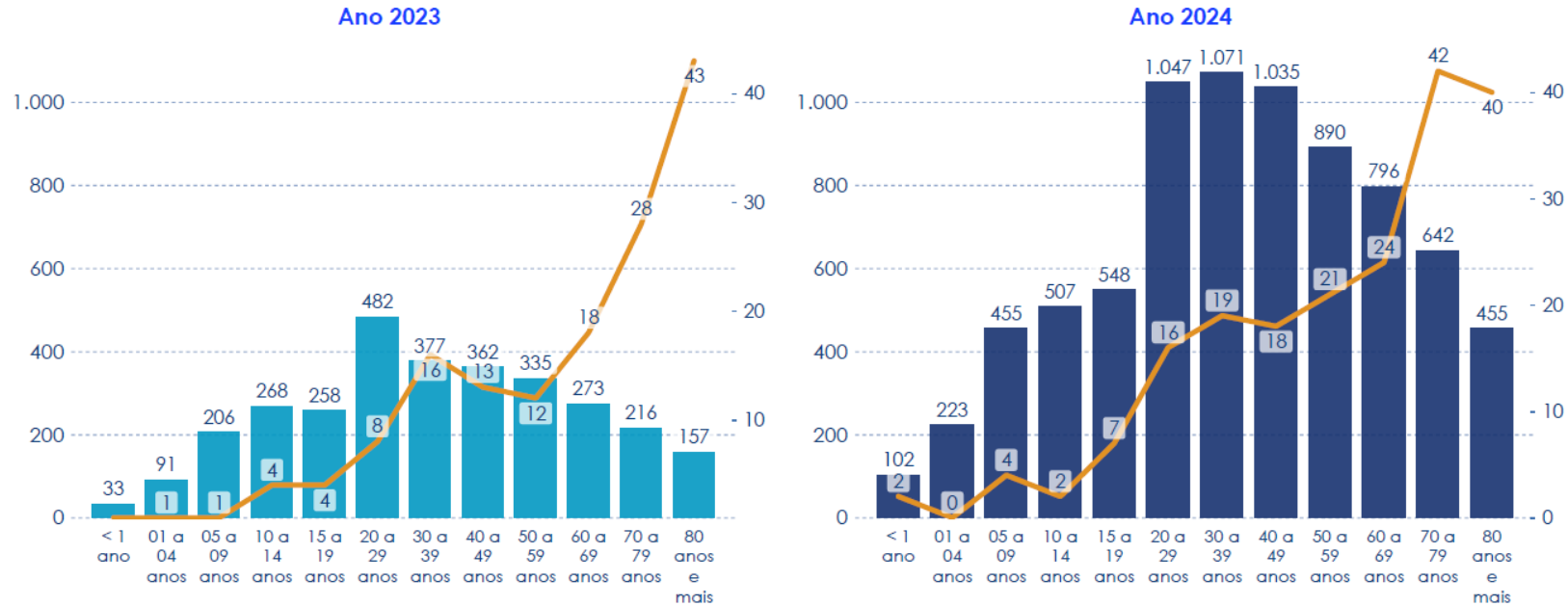


Fonte: SINAN.

**O MAIOR COEFICIENTE DE INCIDÊNCIA É NA FAIXA ETÁRIA DE 20 A 29 ANOS.**

**A MAIOR PROPORÇÃO DE CASOS GRAVES É NA FAIXA ETÁRIA DE 80 ANOS E MAIS.**

# Nº DE CASOS GRAVES E ÓBITOS DE DENGUE DAS SEMANAS EPIDEMIOLÓGICAS 01 A 08, POR FAIXA ETÁRIA, BRASIL, 2023 E 2024



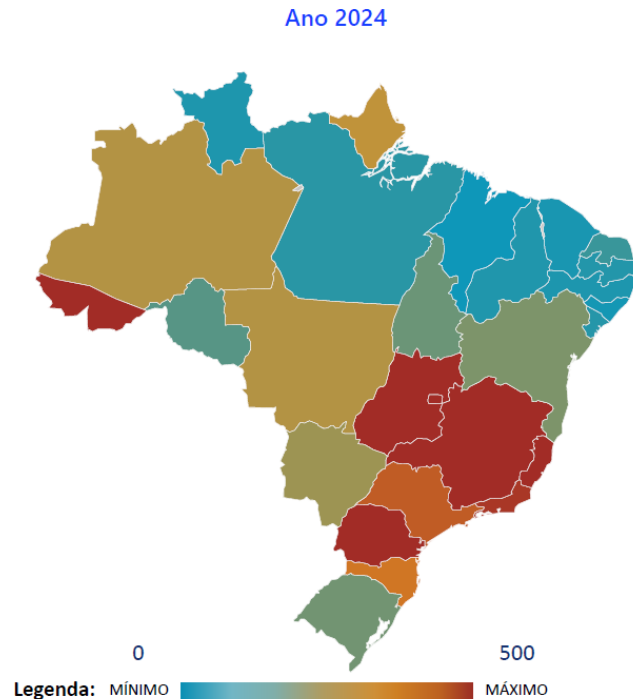
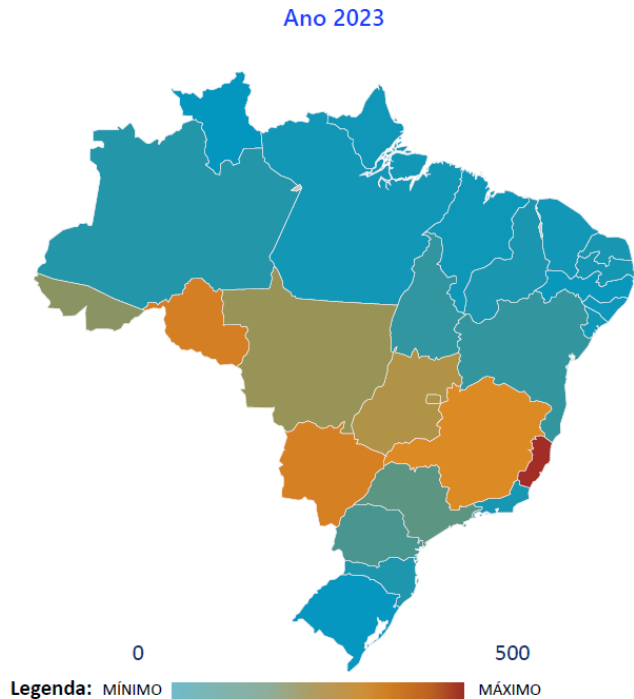
Legenda: ■ Óbitos por dengue ■ Casos graves

Fonte: SINAN.

# COEFICIENTE DE INCIDÊNCIA DE DENGUE DAS SEMANAS EPIDEMIOLÓGICAS 01 A 08, POR UF, BRASIL, 2023 E 2024

**Ano 2023**

| UF                  | Incidência  |
|---------------------|-------------|
| Espirito Santo      | 601,1       |
| Rondonia            | 297,4       |
| Mato Grosso Do Sul  | 294,3       |
| Minas Gerais        | 269,2       |
| Goiás               | 195,3       |
| Distrito Federal    | 194,0       |
| Mato Grosso         | 168,2       |
| Acre                | 151,5       |
| Sao Paulo           | 101,4       |
| Parana              | 80,4        |
| Bahia               | 56,2        |
| Tocantins           | 53,2        |
| Amazonas            | 39,0        |
| Santa Catarina      | 32,4        |
| Piaui               | 27,8        |
| Rio Grande Do Norte | 26,6        |
| Rio De Janeiro      | 24,8        |
| Paraiba             | 22,4        |
| Ceara               | 19,1        |
| Para                | 18,5        |
| Sergipe             | 17,5        |
| Amapa               | 16,3        |
| Maranhao            | 15,5        |
| Alagoas             | 11,7        |
| Pernambuco          | 9,1         |
| Rio Grande Do Sul   | 4,8         |
| Roraima             | 2,8         |
| <b>Total</b>        | <b>97,3</b> |



**Ano 2024**

| UF                  | Incidência   |
|---------------------|--------------|
| Distrito Federal    | 3552,6       |
| Minas Gerais        | 1618,0       |
| Espirito Santo      | 871,5        |
| Parana              | 860,2        |
| Goiás               | 824,9        |
| Acre                | 782,9        |
| Rio De Janeiro      | 472,2        |
| Sao Paulo           | 382,7        |
| Santa Catarina      | 319,0        |
| Amapa               | 213,2        |
| Amazonas            | 198,3        |
| Mato Grosso         | 198,3        |
| Mato Grosso Do Sul  | 173,8        |
| Bahia               | 138,5        |
| Rio Grande Do Sul   | 126,3        |
| Tocantins           | 118,6        |
| Rondonia            | 96,5         |
| Rio Grande Do Norte | 62,5         |
| Para                | 45,1         |
| Sergipe             | 39,7         |
| Paraiba             | 38,1         |
| Piaui               | 34,5         |
| Roraima             | 32,7         |
| Pernambuco          | 31,3         |
| Ceara               | 26,5         |
| Alagoas             | 21,3         |
| Maranhao            | 14,6         |
| <b>Total</b>        | <b>479,3</b> |

## DECRETOS DE EMERGÊNCIA PUBLICADOS

| Decretos por UF |          |
|-----------------|----------|
| UF              | Decretos |
| AP              | 2        |
| BA              | 1        |
| GO              | 9        |
| MG              | 94       |
| MT              | 1        |
| PA              | 1        |
| PR              | 10       |
| RJ              | 3        |
| RS              | 3        |
| SC              | 16       |
| SP              | 14       |
| Total           | 154      |

**7** **DECRETOS ESTADUAIS**  
**AC, MG, DF, GO, ES, RJ E SC**

**154** **DECRETOS MUNICIPAIS**

# A ELIMINAÇÃO DOS CRIADOUROS DO MOSQUITO É A PRINCIPAL MEDIDA DE PREVENÇÃO!

**10 MINUTOS CONTRA A  
DENGUE**



Mantenha a caixa-  
d'água bem fechada.



Receba bem  
os agentes de saúde  
e os de endemias.



Amarre bem  
os sacos de lixo.



Coloque areia nos  
vasos de planta.



Guarde pneus em  
locais cobertos.



Limpe bem as  
calhas de casa.



Não acumule  
sucata e entulho.



Esvazie garrafas PET,  
potes e vasos.



## SINTOMAS

---

- **Febre alta**
- **Dor no corpo e nas articulações**
- **Dor atrás dos olhos**
- **Mal-estar**
- **Dor de cabeça**
- **Manchas vermelhas no corpo**

**Em caso de sinais ou  
sintomas, procure  
imediatamente a Unidade  
Básica de Saúde**

**Não faça uso de  
medicamentos sem  
conhecimento médico**

# AÇÕES DO MINISTÉRIO DA SAÚDE

---

- Realização de visitas técnicas em apoio aos estados **do Paraná, Minas Gerais, Goiás e Distrito Federal** para organização dos serviços de assistência
- **Lançamento do Curso de Capacitação em Arboviroses**, em parceria com o Conasems, voltado para os profissionais de saúde – **Mais de 40 mil profissionais já participaram**



**REUNIÕES COM PREFEITOS,  
GOVERNADORES, AGENTES  
DE SAÚDE, SOCIEDADES  
CIENTÍFICAS E ENTIDADES  
MÉDICAS**

---

# COMBATE AO MOSQUITO NAS ESCOLAS



---

# 1,5 BILHÃO DE RECURSOS FEDERAIS PARA APOIAR ESTADOS E MUNICÍPIOS

---

**Nesta terça-feira (27), o Distrito Federal e 9 municípios dos estados de GO, MG, RJ e SP receberam recursos destinados para os entes em situação de emergência**

# DIA D

**UNIÃO DO GOVERNO FEDERAL, ESTADOS, MUNICÍPIOS E  
TODA A SOCIEDADE. BRASIL UNIDO CONTRA A DENGUE!**



**MOBILIZAÇÃO NACIONAL PARA REFORÇAR AS  
AÇÕES DE PREVENÇÃO E ELIMINAÇÃO DOS FOCOS  
DO MOSQUITO**



**2 DE MARÇO  
EM TODO O BRASIL!**

DISQUE SAÚDE **136**

   /minsaude

 /ministeriodasaude

 /MinSaudeBR

Saiba mais em  
[gov.br/mosquito](http://gov.br/mosquito)



MINISTÉRIO DA  
SAÚDE

GOVERNO FEDERAL  
**BRASIL**  
UNIÃO E RECONSTRUÇÃO



**BRASIL UNIDO  
CONTRA A DENGUE**



**DIA D**  
**DE MOBILIZAÇÃO**  
**CONTRA A**  
**DENGUE**

**02/03**

São apenas 10 minutos  
por semana para se proteger.

Vamos juntos eliminar  
os criadouros.

Incentive as crianças a participarem  
das ações nas escolas.

AGENTE  
DE SAÚDE E  
ENDEMIAS

GOVERNO FEDERAL  
**BRASIL**