

DISQUE SAÚDE **136**

**COE**

DENGUE  
E OUTRAS  
ARBOVIROSES

Saiba mais em  
[gov.br/mosquito](http://gov.br/mosquito)



MINISTÉRIO DA  
SAÚDE

GOVERNO FEDERAL  
**BRASIL**  
UNIÃO E RECONSTRUÇÃO



**BRASIL UNIDO  
CONTRA A DENGUE**

75% dos focos do mosquito  
estão nos domicílios.

Vamos juntos eliminar  
os criadouros.

São apenas 10 minutos  
por semana para se proteger.

# SITUAÇÃO EPIDEMIOLÓGICA DENGUE

**ATÉ A SE 16/2024**

## CASOS DE DENGUE NO MUNDO, 2024



World Health  
Organization

## SAZONALIDADE DA TRANSMISSÃO DA DENGUE NAS AMÉRICAS, 2024



**14 PAÍSES COM  
EPIDEMIAS ATIVAS**

**8 países em  
temporada de alta  
transmissão com  
epidemias**

**6 países fora da  
temporada de alta  
transmissão e com  
epidemias**

**Uruguai com  
transmissão prévia  
muito limitada**

## INDICADORES DE DENGUE – SE 16 (2024)

**3.852.901**  
CASOS PROVÁVEIS

**1.897,4**  
CASOS/100 MIL HABITANTES

**40.495**  
CASOS DE DENGUE GRAVE E DE DENGUE COM SINAIS DE ALARME

**1.792**  
ÓBITOS CONFIRMADOS

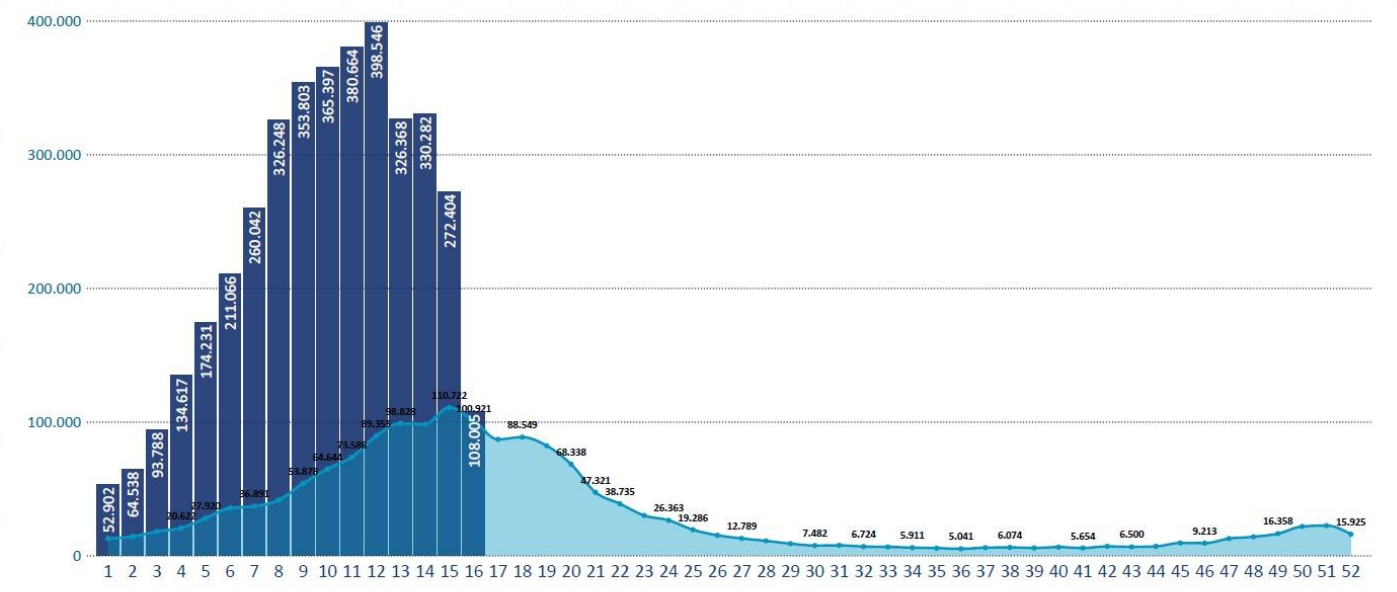
**2.216**  
ÓBITOS EM INVESTIGAÇÃO

Letalidade de óbitos sobre o total de casos graves (SE 1 a 16) → **4,34%** EM 2024

Letalidade de óbitos sobre o total de casos prováveis (SE 1 - 16) → **0,05%** EM 2024

Dados atualizados até 24/04/2024

## Nº DE CASOS PROVÁVEIS DE DENGUE POR SEMANA EPIDEMIOLÓGICA, BRASIL, 2023 E 2024



Legenda: 2023 2024

Fonte: SINAN.

Dados atualizados até 24/04/2024

## COEFICIENTE DE INCIDÊNCIA DE DENGUE DAS SEMANAS EPIDEMIOLÓGICAS 01 A 16, POR UF, BRASIL, 2024



Legenda: MÍNIMO  MÁXIMO

Dados atualizados até 24/04/2024

Fonte: SINAN.

UF	Incidência
Distrito Federal	8.241,6
Minas Gerais	5.612,4
Parana	3.383,4
Espirito Santo	2.979,3
Goiás	2.678,4
Santa Catarina	2.323,6
Sao Paulo	2.058,6
Rio De Janeiro	1.359,6
Bahia	1.109,1
Rio Grande Do Sul	996,3
Acre	675,3
Amapa	609,1
Mato Grosso	605,8
Mato Grosso Do Sul	530,5
Rio Grande Do Norte	401,3
Tocantins	327,6
Rondonia	296,7
Pernambuco	250,6
Paraiba	229,9
Amazonas	224,5
Piaui	220,1
Para	173,7
Alagoas	165,7
Sergipe	143,5
Maranhao	136,5
Ceara	108,4
Roraima	39,6
<b>Total</b>	<b>1.875,8</b>

## Nº DE CASOS GRAVES E ÓBITOS DE DENGUE DAS SEMANAS EPIDEMIOLÓGICAS 01 A 16, POR FAIXA ETÁRIA, BRASIL, 2024



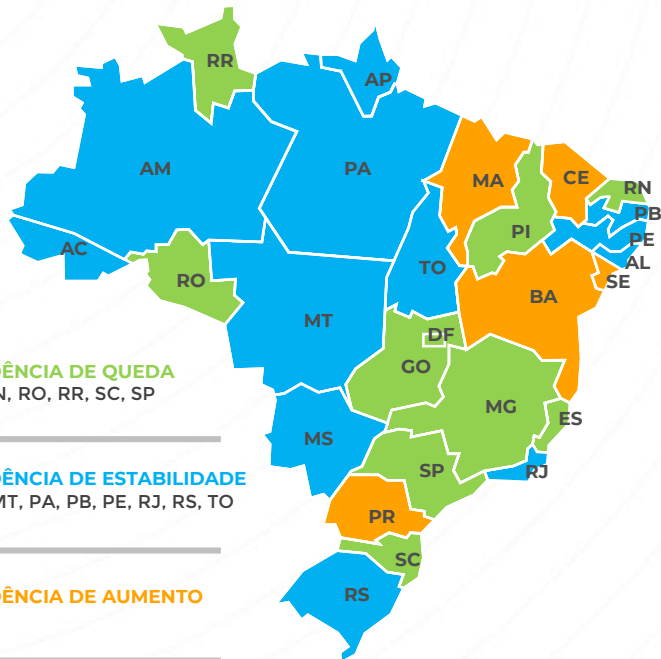
O MS monitora e oferece apoio técnico para **investigação de óbitos** a estados e municípios.

Dados atualizados até 24/04/2024

Fonte: SINAN.

## TENDÊNCIA SÉRIE HISTÓRICA DENGUE

**SE 15**

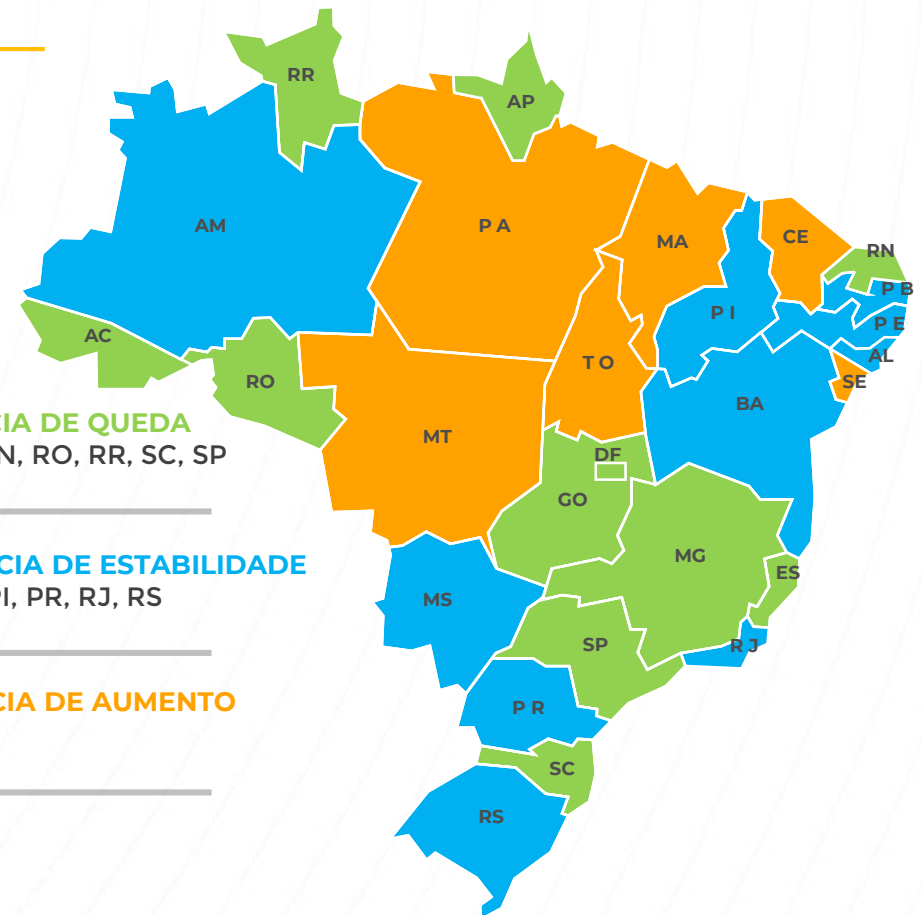


**10** ESTADOS COM TENDÊNCIA DE QUEDA  
DF, ES, GO, MG, PI, RN, RO, RR, SC, SP

**12** ESTADOS COM TENDÊNCIA DE ESTABILIDADE  
AC, AL, AM, AP, MS, MT, PA, PB, PE, RJ, RS, TO

**5** ESTADOS COM TENDÊNCIA DE AUMENTO  
BA, CE, MA, PR, SE

**SE 16**



**11** ESTADOS COM TENDÊNCIA DE QUEDA  
AC, AP, DF, ES, GO, MG, RN, RO, RR, SC, SP

**10** ESTADOS COM TENDÊNCIA DE ESTABILIDADE  
AL, AM, BA, MS, PB, PE, PI, PR, RJ, RS

**6** ESTADOS COM TENDÊNCIA DE AUMENTO  
CE, MA, MT, PA, SE, TO

Dados do InfoDengue, atualizados em 24/04/2024



## DECRETOS DE EMERGÊNCIA PUBLICADOS

TOTAL DE DECRETOS	
UF	DECRETOS
AP	2
BA	24
GO	49
MG	249
MS	1
MT	1
PA	1
PR	53
RJ	16
RN	1
RS	33
SC	61
SP	97
<b>TOTAL</b>	<b>587</b>

**10** DECRETOS ESTADUAIS  
AP, DF, ES, GO, MG, PR, RJ, RS,  
SC E SP

**587** DECRETOS MUNICIPAIS

**2** DECRETOS REVOGADOS  
RJ (MUNICÍPIO)  
AC (ESTADO)



Dados atualizados até 24/04/2024

## PRINCIPAIS AÇÕES DO COE DESDE A SUA CRIAÇÃO (02/02/2024)

### MOBILIZAÇÃO NACIONAL

Dia D em todo o país

Campanha nacional “Brasil unido contra a dengue, Zika e chikungunya” (veiculação em TV, rádio e redes sociais)

Parceria MS e MEC – “Combate ao mosquito nas escolas – Brasil unido contra a dengue”

**13**

**ESTADOS VISITADOS** – apoio técnico *in loco* em serviços de saúde para auxiliar na organização de fluxos assistenciais e manejo clínico; e orientação a gestores locais

AC, AP, BA, DF, ES, GO, MG, PR, RJ, RS, SC e SP

Reuniões ampliadas com entidades de prefeituras e de Agentes de Combate às Endemias (ACE) e Comunitários de Saúde (ASC)

**+ 30**

**CURSOS, WEBNÁRIOS, TREINAMENTOS E VIDEOCONFERÊNCIAS** -

Mais de 50 mil visualizações

Capacitação e orientação técnica a médicos, enfermeiros, técnicos de enfermagem e outros profissionais de saúde para atualização em relação a acolhimento e classificação de risco, manejo clínico, cenário epidemiológico, entre outros.

### TRANSPARÊNCIA DOS DADOS



**8**

**COLETIVAS DE IMPRENSA SEMANAIS**



**34**

**INFORMES DIÁRIOS DE DENGUE PUBLICADOS**



**11**

**INFORMES SEMANAIS DE DENGUE PUBLICADOS**

## PUBLICAÇÕES



## VÍDEOS

**DENGUE**  
CASOS CLÍNICOS PARA ATUALIZAÇÃO DO MANEJO

Apresentação da nova edição do curso  
Prof. Alexandre Moura

**LIVE** + + +

ATUALIZAÇÃO DO CENÁRIO EPIDEMIOLÓGICO DA DENGUE NO PAÍS E APRESENTAÇÃO DE AÇÕES PARA PREVENÇÃO E CONTROLE DA DOENÇA

20 de março (quarta-feira) 11h

DRAUZIO

**COMENTA**

IVERMECTINA NÃO SERVE PARA TRATAR DENGUE

DRAUZIO

**COMENTA**

“POR QUE TEM POUCAS DOSES DE VACINA DA DENGUE NO SUS?”

**VI WEBINÁRIO INTERSETORIAL DO PSE**

MOBILIZAÇÃO NACIONAL DE COMBATE AO MOSQUITO NAS ESCOLAS

**TODOS UNIDOS CONTRA A DENGUE!**

ASSISTA AO VIVO!  
DATA: 27 DE FEVEREIRO (TERÇA)  
HORÁRIO: ÀS 15H

**COE**

Orientações Operacionais  
Centro de Operações de Emergências

**DATASUS**  
DEPARTAMENTO DE INFORMÁTICA DO SUS

Webinário DAHU - Manejo do Paciente Grave na Dengue

gov.br/saude | 136

x x x x

**SUS EM PAUTA**

AÇÕES DA GESTÃO FEDERAL DO SUS PARA O ENFRENTAMENTO DA DENGUE E OUTRAS ARBOVIROSES

**INICIAREMOS ÀS 15H**

O ENFRENTAMENTO DA DENGUE É COISA SÉRIA

**ARBOVIROSES**

Aspectos Gerais em Arboviroses

**CONASS**  
Conselho Nacional de Secretários de Saúde

Mobilização do Dia D  
contra a Dengue

ATUALIZAÇÃO DO CENÁRIO EPIDEMIOLÓGICO DA DENGUE E AÇÕES DE ENFRENTAMENTO E PREVENÇÃO

27 FEV (terça-feira) 16 horas

## AÇÕES COE

### Participação na Cúpula Internacional de Arbovírus – Bali/Indonésia



## AÇÕES COE

### Colóquio de Especialistas



**BRASIL UNIDO  
CONTRA DENGUE**

# Colóquio Avanços e Perspectivas no Enfrentamento à Dengue

**17 de abril** **das 9h às 17h**

**BRASIL BEM CUIDADO**  
MÁS SAÚDE PARA QUANTAS PESSOAS

**SUS+** **MINISTÉRIO DA SAÚDE**

**GOVERNO FEDERAL**  
**BRASIL**  
UNIÃO E RECONSTRUÇÃO



## DADOS DA VACINAÇÃO CONTRA DENGUE



Doses enviadas  
aos estados e DF:

**1.682.139**



Número de doses  
registradas (até 23/04):

**810.686**  
(48,19%)



Doses não  
registradas:

**871.453**



Doses aplicadas  
em Fevereiro:

**229.675**

Doses aplicadas  
em Março:

**463.481**

Doses aplicadas  
em Abril:

**117.530**

Fonte: RNDS

## 4ª DISTRIBUIÇÃO DE VACINAS DENGUE (ATENUADA)

**986.548** DOSES


Nota Técnica da 4ª  
Remessa publicada em  
25 de Abril



D2 para municípios  
das etapas anteriores



Reforço para  
municípios já  
atendidos



Ampliação  
625 novos  
municípios  
D1

Fonte: RNDS



## AMPLIAÇÃO DA VACINAÇÃO

### Regiões de saúde contempladas pela ampliação

1ª Região de Saúde - AL

1ª Região Fortaleza - CE

Sul - ES

Contagem - MG

Divinópolis - MG

Governador Valadares - MG

Ipatinga - MG

Juiz de Fora - MG

Montes Claros - MG

Patos de Minas - MG

Pará de Minas - MG

Passos - MG

Sete Lagoas - MG

Ubá - MG

Baixada Cuiabana - MT

Médio Norte Matogrossense - MT

Teles Pires - MT

Entre Rios - PI

1º RS Paranaguá - PR

10º RS Cascavel -

PR12º RS Umuarama - PR

15º RS Maringá - PR

20º RS Toledo - PR

Baía da Ilha Grande - RJ

Baixada Litorânea - RJ

Médio Paraíba - RJ

Metropolitana II - RJ

Noroeste - RJ

Região 10 - Capital e Vale do Gravataí - RS

Médio Vale do Itajaí - SC

Aracaju - SE

Alta Sorocabana - SP

Alto Vale do Paraíba - SP

Baixada Santista - SP

Bauru - SP

Bragança - SP

Catanduva - SP

Circuito da Fé e Vale Histórico - SP

Consórcios do DRS II - SP

Jaú - SP

Litoral Norte - SP

Marília - SP

Norte - Barretos - SP

Sorocaba - SP

Três Colinas - SP

Vale do Paraíba/Região Serrana - SP

Situação	UF	Municípios
Contemplados	19	705
Ampliação	6	625
<b>Total</b>	<b>25</b>	<b>1.330</b>

**625**  
NOVOS  
MUNICÍPIOS

## INSUMOS DISPONIBILIZADOS SEMANAS EPIDEMIOLÓGICAS 01 A 16

### LABORATORIAIS



**930.912**

TESTES DE SOROLOGIA

**541.092**

TESTES DE BIOLOGIA  
MOLECULAR

### CONTROLE VETORIAL



**83.376** KG

LARVICIDA DA BTI

**8.840** KG

ADULTICIDA RESIDUAL  
PARA PE\*

**188.260** L

ADULTICIDA PARA UBV\*\*

\* PE: Ponto estratégico | \*\* UBV: Fumacê

Dados atualizados até 24/04/2024

## SINAIS E SINTOMAS

---

Febre

---

Dor no corpo e nas articulações

---

Dor atrás dos olhos

---

Mal-estar

---

Dor de cabeça

---

Manchas vermelhas pelo corpo



**Em caso de sinais ou sintomas,  
procure imediatamente a  
Unidade Básica de Saúde**



**Não faça uso de medicamentos  
sem conhecimento médico**

---

**O Ministério da Saúde já liberou  
R\$ 140 milhões, por meio de portarias,  
para os estados de AC, AP, DF, GO,  
ES, MG, SC, SP, RS e RJ; e ainda para  
mais 491 municípios.**

---

**R\$ 1,5 BILHÃO DE RECURSOS FEDERAIS PARA APOIAR ESTADOS E MUNICÍPIOS**

# OUTRAS ARBOVIROSES

## INDICADORES DE CHIKUNGUNYA (2024)



**76,70**

CASOS/100 MIL HABITANTES

**155.742**

CASOS PROVÁVEIS



**78**

ÓBITOS CONFIRMADOS

**101**

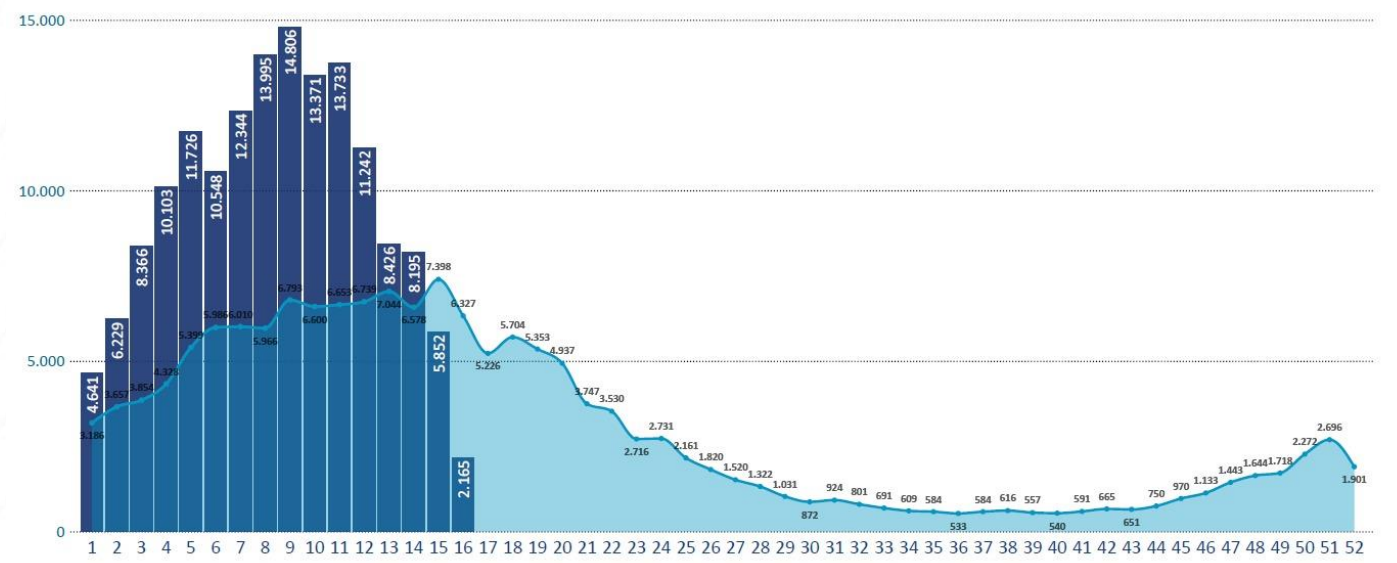
ÓBITOS EM INVESTIGAÇÃO

Letalidade de óbitos sobre o total de casos graves (SE 1 a 16)



**0,05**  
EM 2024

## Nº DE CASOS PROVÁVEIS DE CHIKUNGUNYA POR SEMANA EPIDEMIOLÓGICA, BRASIL, 2023 E 2024

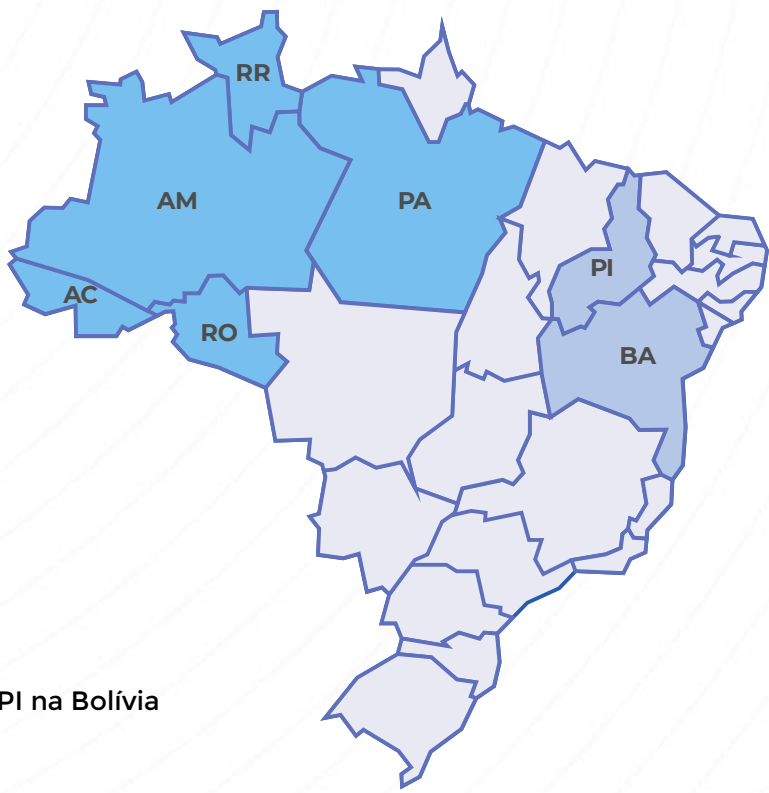


Legenda: 2023 2024

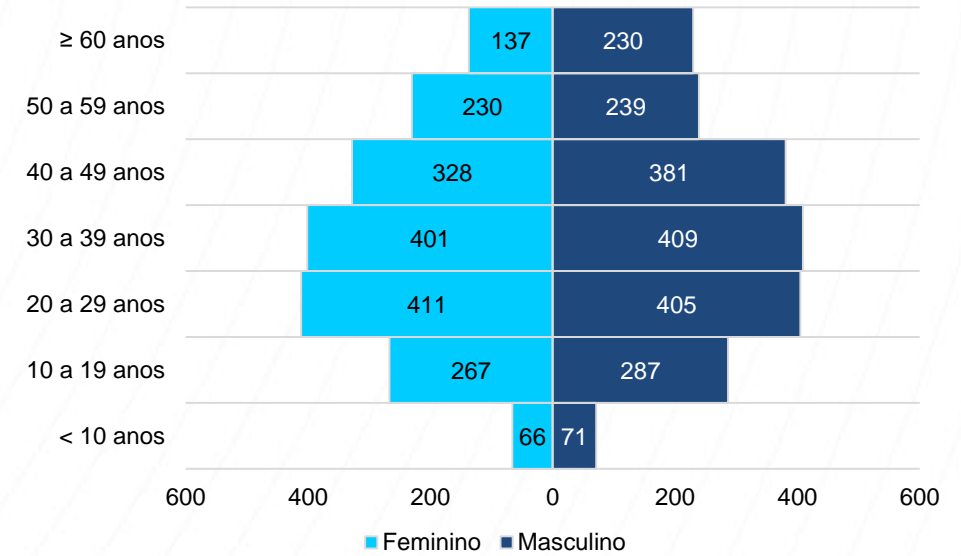
Fonte: SINAN.

## INDICADORES DE FEBRE DO OROPOUCHE, 2024

NÚMERO DE CASOS	
UF*	2024
AC	139
AM	2.791
BA**	154
PA	28
PI**	10
RO	734
RR	5
<b>TOTAL</b>	<b>3.861</b>



## INCIDÊNCIA POR IDADE E SEXO (2024)



\*Local provável de infecção (LPI) - 3 com LPI na Bolívia  
 \*\* Em investigação para definição de LPI  
 Dados atualizados até 24/04/2024

## INFORMAÇÕES DETALHADAS

### ARBOVIROSES



Atualização de casos  
**de Arboviroses**



Informes de  
**Casos de Arboviroses**



Capacitação para  
**Profissionais de Saúde**

Arboviroses

Dengue

Chikungunya

Zika

**COE**

Centro de Operações de Emergências em Saúde Pública para Dengue e outras Arboviroses

**Acesse**



DISQUE SAÚDE **136**



Saiba mais em  
[gov.br/mosquito](http://gov.br/mosquito)



MINISTÉRIO DA  
SAÚDE

GOVERNO FEDERAL  
**BRASIL**  
UNIÃO E RECONSTRUÇÃO



**BRASIL UNIDO  
CONTRA A DENGUE**

**75% dos focos do mosquito  
estão nos domicílios.**

**Vamos juntos eliminar  
os criadouros.**

**São apenas 10 minutos  
por semana para se proteger.**