

DISQUE SAÚDE **136**

COE

DENGUE
E OUTRAS
ARBOVIROSES

Saiba mais em
gov.br/mosquito



MINISTÉRIO DA
SAÚDE

GOVERNO FEDERAL
BRASIL
UNIÃO E RECONSTRUÇÃO



**BRASIL UNIDO
CONTRA A DENGUE**

75% dos focos do mosquito
estão nos domicílios.

Vamos juntos eliminar
os criadouros.

São apenas 10 minutos
por semana para se proteger.

SITUAÇÃO EPIDEMIOLÓGICA DENGUE

ATÉ A SE 14/2024

INDICADORES DE DENGUE (2024)

2.965.988
CASOS PROVÁVEIS

1.460,6
CASOS/100 MIL HABITANTES

28.395
CASOS DE DENGUE GRAVE E DE DENGUE COM SINAIS DE ALARME

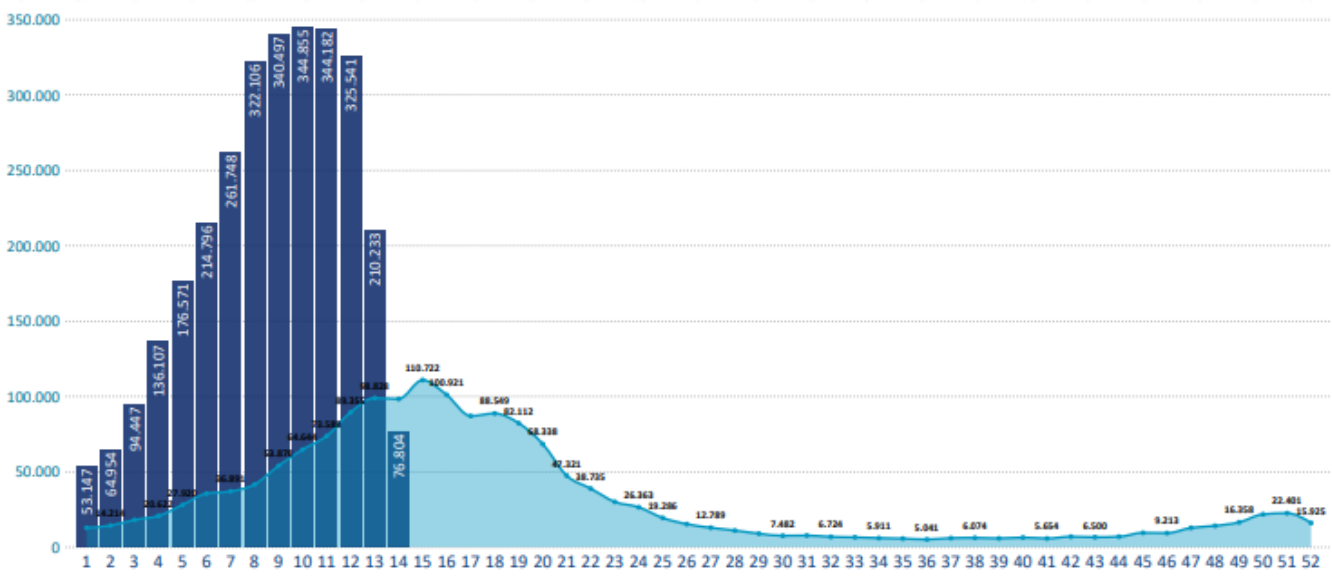
1.117
ÓBITOS CONFIRMADOS

1.806
ÓBITOS EM INVESTIGAÇÃO

Letalidade de óbito sobre o total de casos prováveis (SE 1 a 14)	→	0,07% EM 2023	0,04% EM 2024
Letalidade de óbito sobre o total de casos graves (SE 1 a 14)	→	5,22% EM 2023	3,93% EM 2024

Dados atualizados até 09/04/2024

Nº DE CASOS PROVÁVEIS DE DENGUE POR SEMANA EPIDEMIOLÓGICA, BRASIL, 2023 E 2024



Legenda: 2023 2024

Fonte: SINAN.

Dados atualizados até 09/04/2024

COEFICIENTE DE INCIDÊNCIA DE DENGUE DAS SEMANAS EPIDEMIOLÓGICAS 01 A 14, POR UF, BRASIL, 2023 E 2024

Ano 2023	
UF	Incidência
Espirito Santo	1578,6
Minas Gerais	876,5
Mato Grosso Do Sul	868,0
Parana	609,1
Santa Catarina	517,8
Rondonia	451,0
Goias	399,6
Distrito Federal	384,5
Sao Paulo	363,0
Mato Grosso	361,0
Acre	302,4
Bahia	108,0
Tocantins	104,3
Piaui	90,2
Rio De Janeiro	79,6
Rio Grande Do Sul	76,5
Rio Grande Do Norte	64,4
Paraiba	58,7
Amazonas	58,0
Ceara	53,0
Maranhao	38,7
Para	35,2
Sergipe	33,7
Alagoas	32,5
Pernambuco	27,6
Amapa	27,1
Roraima	3,8
Total	321,5



Legenda: MÍNIMO MÁXIMO



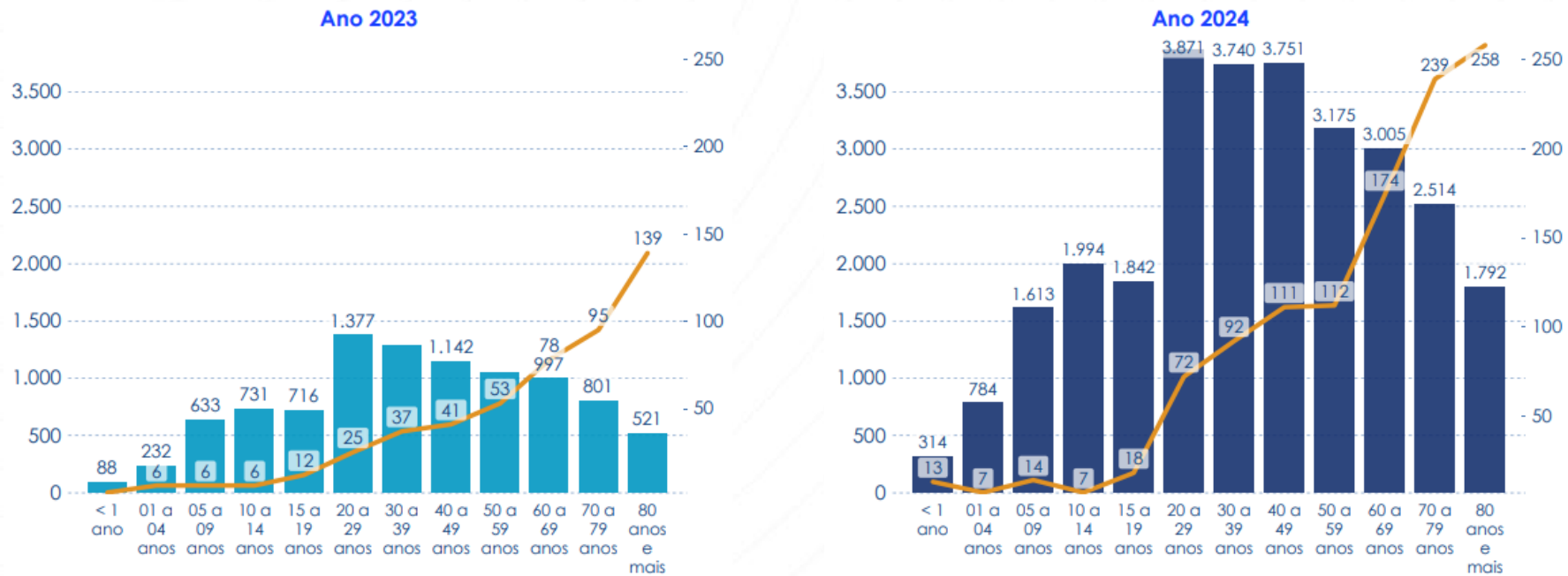
Legenda: MÍNIMO MÁXIMO

Fonte: SINAN.

Ano 2024	
UF	Incidência
Distrito Federal	7297,3
Minas Gerais	4573,5
Espirito Santo	2618,1
Parana	2534,4
Goias	2120,4
Santa Catarina	1649,1
Sao Paulo	1458,1
Rio De Janeiro	1192,1
Bahia	816,3
Acre	776,8
Rio Grande Do Sul	645,7
Amapa	508,9
Mato Grosso	478,4
Mato Grosso Do Sul	470,2
Rio Grande Do Norte	333,5
Rondonia	272,2
Amazonas	233,0
Tocantins	232,8
Pernambuco	189,5
Paraiba	182,8
Piaui	162,8
Para	143,4
Sergipe	130,5
Alagoas	109,7
Maranhao	103,8
Ceara	81,5
Roraima	50,0
Total	1460,6

Dados atualizados até 09/04/2024

Nº DE CASOS GRAVES E ÓBITOS DE DENGUE DAS SEMANAS EPIDEMIOLÓGICAS 01 A 14, POR FAIXA ETÁRIA, BRASIL, 2023 E 2024



Legenda: ■ Óbitos por dengue ■ Casos graves

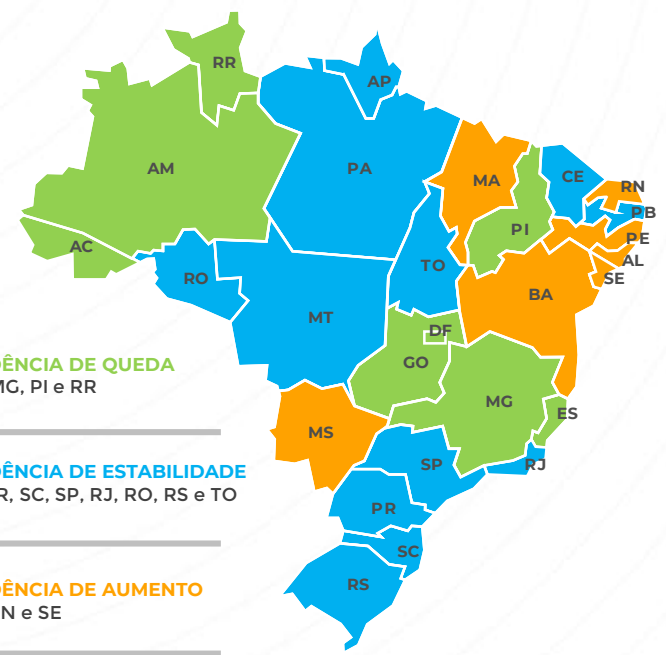
Fonte: SINAN.

Dados atualizados até 09/04/2024

O MS monitora e oferece apoio técnico para investigação de óbitos a estados e municípios.

TENDÊNCIA SÉRIE HISTÓRICA DENGUE

SE 13



8 ESTADOS COM TENDÊNCIA DE QUEDA
AC, AM, ES, DF, GO, MG, PI e RR

12 ESTADOS COM TENDÊNCIA DE ESTABILIDADE
AP, CE, MT, PA, PB, PR, SC, SP, RJ, RO, RS e TO

7 ESTADOS COM TENDÊNCIA DE AUMENTO
AL, BA, MA, MS, PE, RN e SE

SE 14



9 ESTADOS COM TENDÊNCIA DE QUEDA
AC, RR, AM, TO, GO, DF, PI, MG, ES

13 ESTADOS COM TENDÊNCIA DE ESTABILIDADE
RO, PA, AP, MT, MS, RS, SC, PR, CE, PB, RN, RJ, SP

5 ESTADOS COM TENDÊNCIA DE AUMENTO
AL, BA, MA, PE, SE

Dados do Infodengue, atualizados em 09/04/2024

DADOS DA VACINAÇÃO



Doses enviadas
aos estados e DF:

1.235.119



Número de doses
registradas (até 08/04):

708.647
(57,37%)



Doses não
registradas:

526.472



Doses aplicadas
em Fevereiro:

227.272

Doses aplicadas
as em Março:

449.725

Doses aplicadas
as em Abril:

31.650

Fonte: RNDS

INSUMOS DISPONIBILIZADOS

LABORATORIAIS



645.504
TESTES DE SOROLOGIA

540.100
TESTES DE BIOLOGIA MOLECULAR

CONTROLE VETORIAL



76.126 Kg
LARVICIDADA BTI

8.727 Kg
ADULTICIDA RESIDUAL
PARA PE*

188.260 L
ADULTICIDA PARA UBV**

*PE: Ponto estratégico | **UBV: Fumacê

Dados atualizados até 09/04/2024

OUTRAS ARBOVIROSES

INDICADORES DE CHIKUNGUNYA (2024)



63,07

CASOS/100 MIL HABITANTES

128.072

CASOS PROVÁVEIS



51

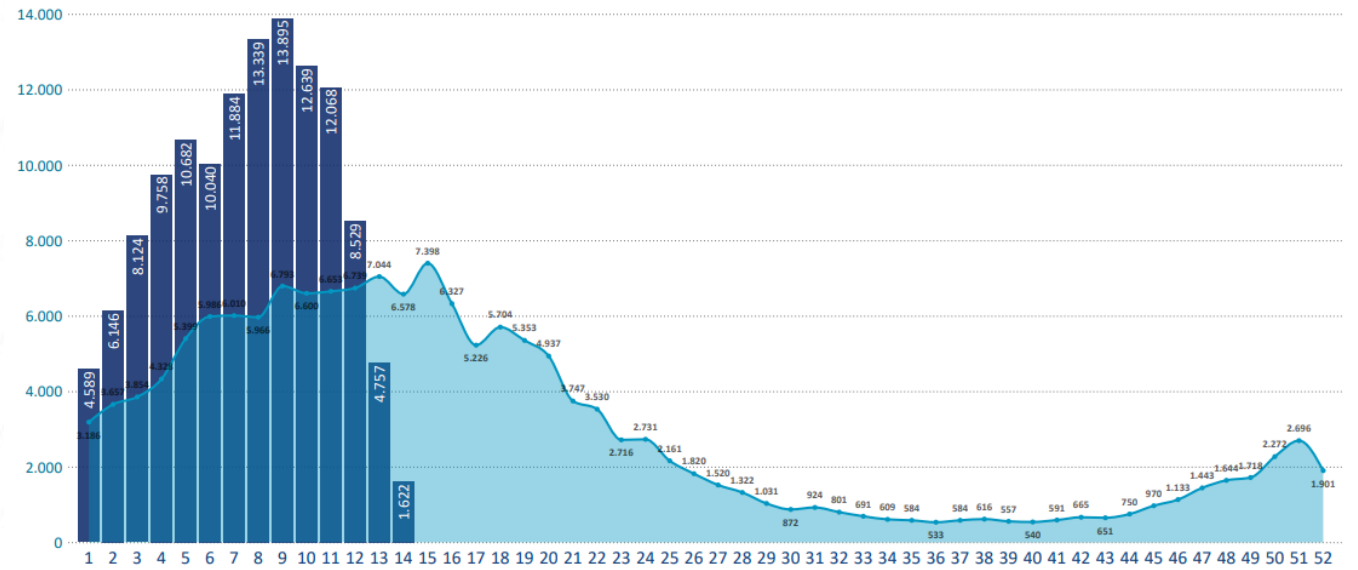
ÓBITOS CONFIRMADOS

93

ÓBITOS EM INVESTIGAÇÃO

Letalidade de óbito sobre o total de casos prováveis (SE 1 a 14) **0,06** EM 2023 **0,04** EM 2024

Nº DE CASOS PROVÁVEIS DE CHIKUNGUNYA POR SEMANA EPIDEMIOLÓGICA, BRASIL, 2023 E 2024



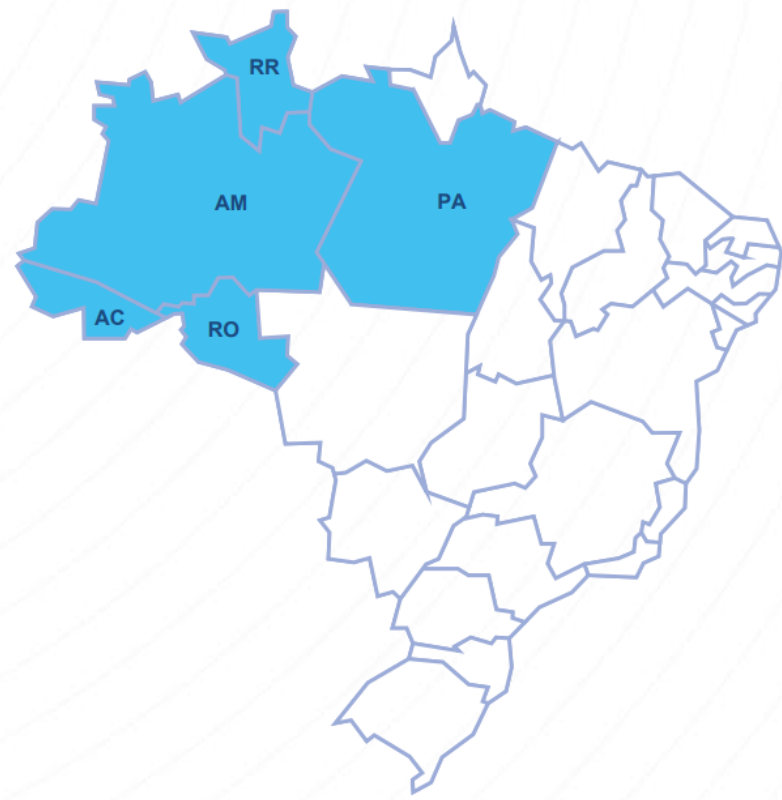
Legenda: 2023 2024

Fonte: SINAN.

Dados atualizados até 09/04/2024

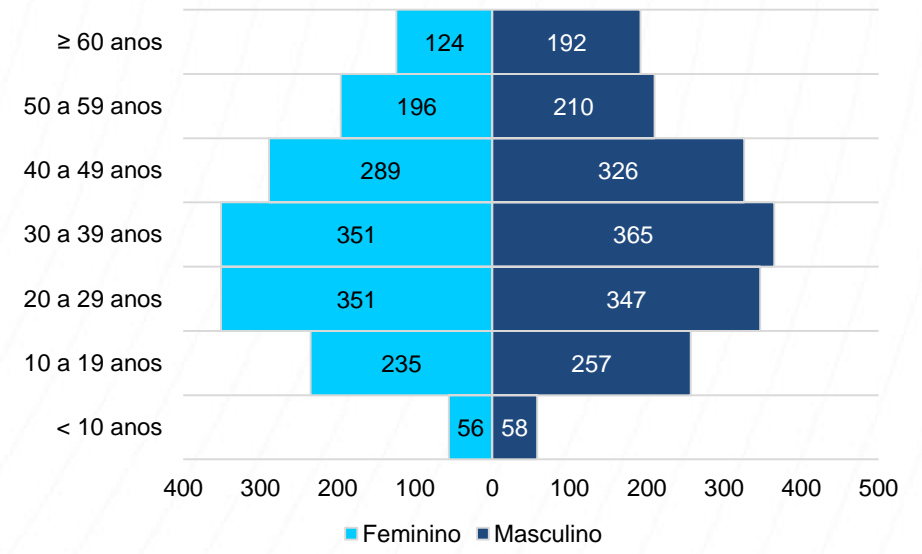
INDICADORES DE FEBRE DO OROPOUCHE (2024)

NÚMERO DE CASOS			
UF*	2023	2024	TOTAL
AC	174	110	284
AM	452	2.575	3.027
PA	2	29	31
RO	39	592	631
RR	165	18	183
TOTAL	832	3.324	4.156



*Local provável de infecção
Dados atualizados até 09/04/2024

INCIDÊNCIA POR IDADE E SEXO (2024)



PRINCIPAIS AÇÕES DO COE DESDE A SUA CRIAÇÃO (02/02/2024)

MOBILIZAÇÃO NACIONAL

Dia D em todo o país

Campanha nacional “Brasil unido contra a dengue, Zika e chikungunya” (veiculação em TV, rádio e redes sociais)

Parceria MS e MEC – “Combate ao mosquito nas escolas – Brasil unido contra a dengue”

12

ESTADOS VISITADOS – apoio técnico *in loco* em serviços de saúde para auxiliar na organização de fluxos assistenciais e manejo clínico; e orientação a gestores locais

AP, BA, DF, ES, GO, MG, PR, RJ, RS, SC e SP

Reuniões ampliadas com entidades de prefeituras e de Agentes de Combate às Endemias (ACE) e Comunitários de Saúde (ASC)

+ 30

CURSOS, WEBNÁRIOS, TREINAMENTOS E VIDEOCONFERÊNCIAS -

Cerca de **50 mil** visualizações

Capacitação e orientação técnica a médicos, enfermeiros, técnicos de enfermagem e outros profissionais de saúde para atualização em relação a acolhimento e classificação de risco, manejo clínico, cenário epidemiológico, entre outros.

TRANSPARÊNCIA DOS DADOS



6

COLETIVAS DE IMPRENSA SEMANAIS



26

INFORMES DIÁRIOS DE DENGUE PUBLICADOS



8

INFORMES SEMANAIS DE DENGUE PUBLICADOS

DECRETOS DE EMERGÊNCIA PUBLICADOS

TOTAL DE DECRETOS	
UF	DECRETOS
AC	1
AP	3
BA	20
DF	1
ES	1
GO	49
MG	231
MS	1
MT	1
PA	1
PR	47
RJ	17
RN	1
RS	27
SC	56
SP	80
TOTAL	526

11 DECRETOS ESTADUAIS
AC, AP, DF, ES, GO, MG, PR, RJ,
RS, SC E SP

526 DECRETOS MUNICIPAIS

1 DECRETO REVOGADO
RJ (MUNICÍPIO)

Dados atualizados até 09/04/2024



**O Ministério da Saúde já liberou
R\$ 134,2 milhões, por meio de portarias,
para os estados de AC, AP, DF, GO,
ES, MG, SC, SP, RS e RJ; e ainda para
mais 420 municípios.**

R\$ 1,5 BILHÃO DE RECURSOS FEDERAIS PARA APOIAR ESTADOS E MUNICÍPIOS

SINAIS E SINTOMAS

- **Febre**
- **Dor no corpo e nas articulações**
- **Dor atrás dos olhos**
- **Mal-estar**
- **Dor de cabeça**
- **Manchas vermelhas pelo corpo**

**Em caso de sinais ou sintomas,
procure imediatamente a
Unidade Básica de Saúde**

**Não faça uso de medicamentos
sem conhecimento médico**

INFORMAÇÕES DETALHADAS

ARBOVIROSES



Atualização de casos
de **Arboviroses**



Informes de
Casos de Arboviroses



Capacitação para
Profissionais de Saúde

Arboviroses

Dengue

Chikungunya

Zika

COE | Centro de Operações de Emergências em Saúde Pública para Dengue e outras Arboviroses

Acesse

DISQUE SAÚDE **136**



Saiba mais em
gov.br/mosquito



MINISTÉRIO DA
SAÚDE

GOVERNO FEDERAL
BRASIL
UNIÃO E RECONSTRUÇÃO



**BRASIL UNIDO
CONTRA A DENGUE**

**75% dos focos do mosquito
estão nos domicílios.**

**Vamos juntos eliminar
os criadouros.**

**São apenas 10 minutos
por semana para se proteger.**