

Movimento Nacional de Enfrentamento à Dengue e a Outras Arboviroses

2024/2025



MINISTÉRIO DA
SAÚDE



Indicadores da dengue **no Brasil**

GOV.BR/SAUDE

    minsaudef

Até a SE 12/2025

***Dados até 22/03/2025,
atualizados em 26/03/2025.***



MINISTÉRIO DA
SAÚDE



Casos prováveis

740,732

Óbitos em investigação

711

Óbitos por Dengue

409

Coeficiente de incidência

348.4

Letalidade em casos prováveis

0.06

Letalidade em casos graves

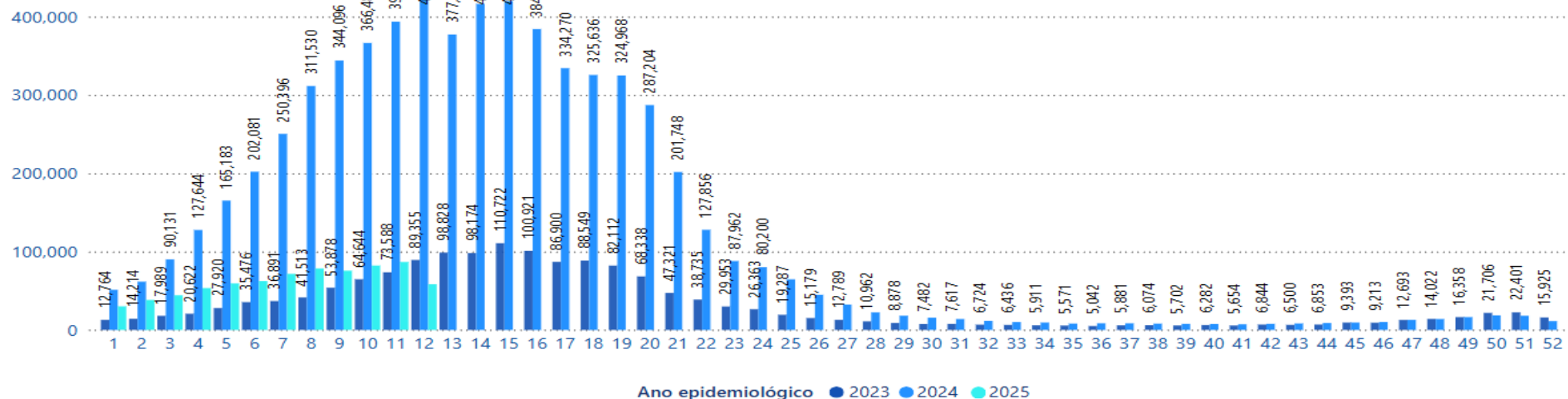
3.70

GOV.BR/SAUDE

f @ t v minsaude

Casos prováveis de dengue por ano e semana epidemiológica, 2023, 2024 e 2025

Exibir por ano/mês



MINISTÉRIO DA
SAÚDE



Casos prováveis

740,732

Óbitos em investigação

711

Óbitos por Dengue

409

Coeficiente de incidência

348.4

Letalidade em casos prováveis

0.06

Letalidade em casos graves

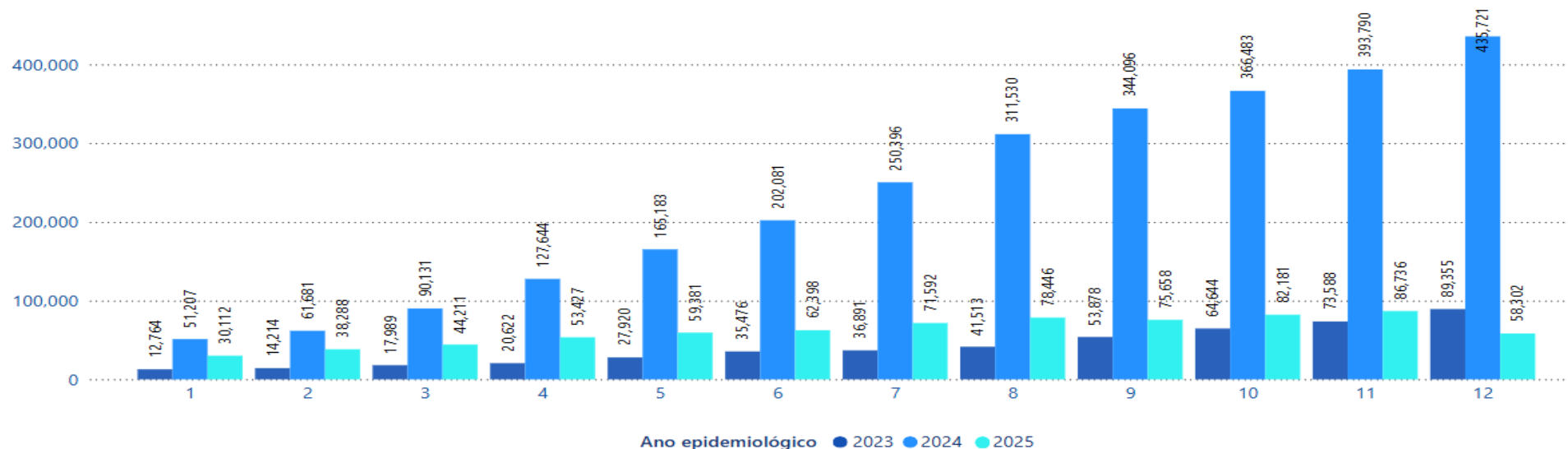
3.70

GOV.BR/SAUDE

f @ t v minsaude

Casos prováveis de dengue por ano e semana epidemiológica, 2023, 2024 e 2025

Exibir por ano/mês



MINISTÉRIO DA
SAÚDE



UF	Situação*
AC	↑ 152.52%
MT	↑ 29.91%
TO	↑ 15.65%
PA	→ 8.70%
RR	→ 4.65%
SP	↓ -24.96%
PE	↓ -26.13%
MS	↓ -26.36%
SE	↓ -26.79%
CE	↓ -35.56%
AM	↓ -45.27%
PB	↓ -56.11%
MA	↓ -60.33%
PI	↓ -63.84%
RN	↓ -70.44%
GO	↓ -75.01%
AL	↓ -75.99%
RO	↓ -76.51%
PR	↓ -78.18%
RS	↓ -83.22%
AP	↓ -83.56%
ES	↓ -84.17%
BA	↓ -88.37%
SC	↓ -89.88%
MG	↓ -91.90%
RJ	↓ -92.05%
DF	↓ -97.37%
Total	-73.54%

Legenda:

↑ Aumento

→ Estabilidade

↓ Queda



Dengue: Brasil

Limpar Filtros

2024

2025

Informações

Casos prováveis

2,799,943

Casos prováveis

740,732

Situação

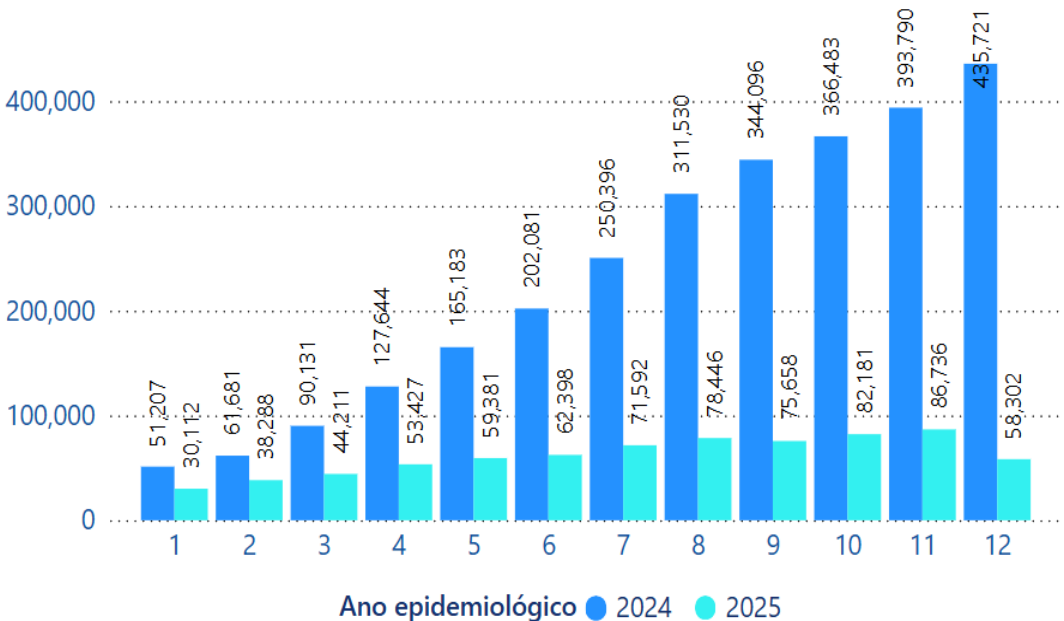
↓ -73.54%

Óbitos por Dengue

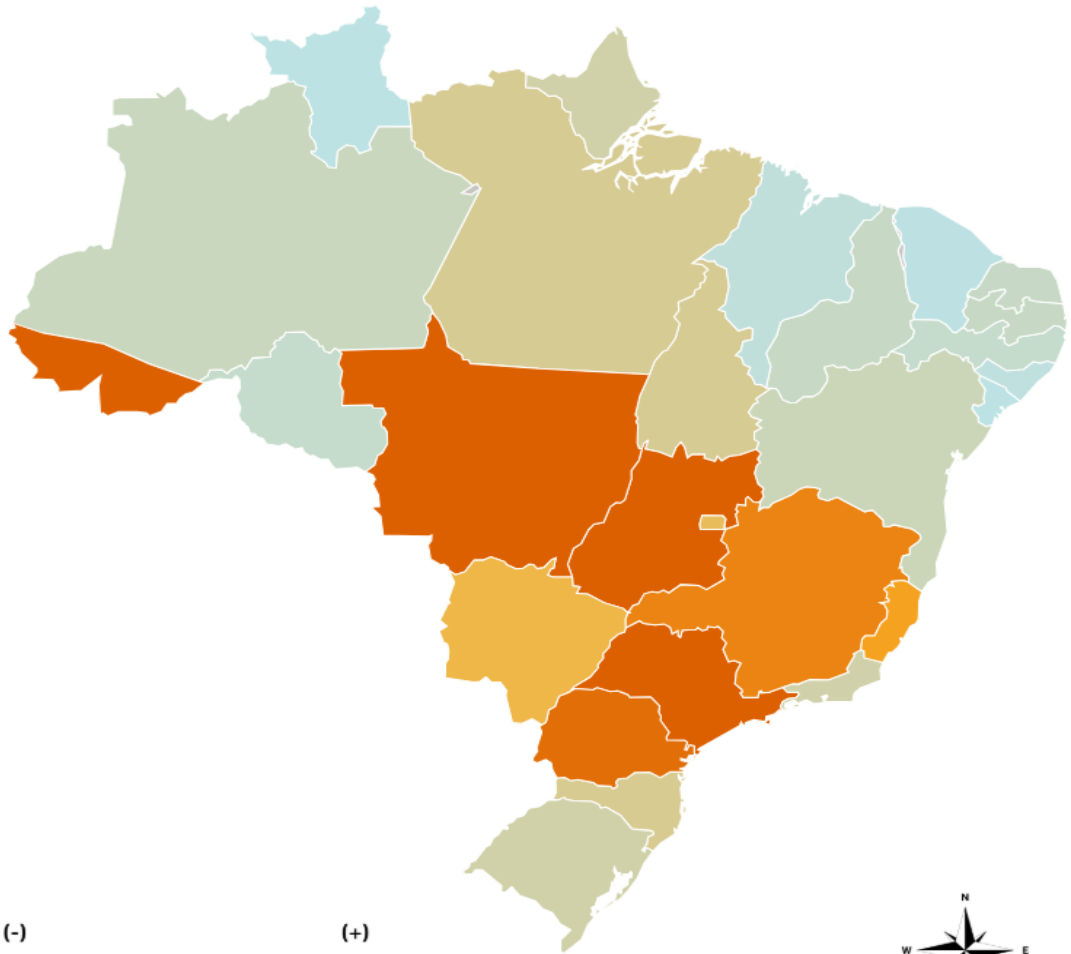
2,629

Óbitos por Dengue

409



Unidade Federada	Coeficiente de incidência	Casos prováveis
São Paulo	950.9	437,140
Acre	898.7	7,914
Mato Grosso	543.8	20,863
Goiás	506.6	37,238
Paraná	455.7	53,884
Minas Gerais	382.1	81,466
Espírito Santo	284.4	11,666
Mato Grosso do Sul	208.9	6,063
Distrito Federal	185.3	5,528
Santa Catarina	120.2	9,684
Tocantins	116.7	1,840
Pará	116.5	10,093
Amapá	92.8	745
Rio Grande do Sul	91.5	10,276
Rio de Janeiro	90.2	15,534
Bahia	72.1	10,713
Amazonas	65.2	2,791
Piauí	57.1	1,929
Paraíba	57.1	2,367
Rio Grande do Norte	56.1	1,932
Pernambuco	50.0	4,769
Rondônia	49.8	870
Maranhão	30.2	2,120
Alagoas	25.4	819
Ceará	20.7	1,912
Sergipe	19.2	440
Roraima	18.8	135



Indicadores da chikungunya no Brasil

Até a SE 12/2025

***Dados até 22/03/2025,
atualizados em 26/03/2025.***

Casos prováveis

51,907

Óbitos em investigação

52

Óbitos por Chikungunya

45

Coefficiente de incidência

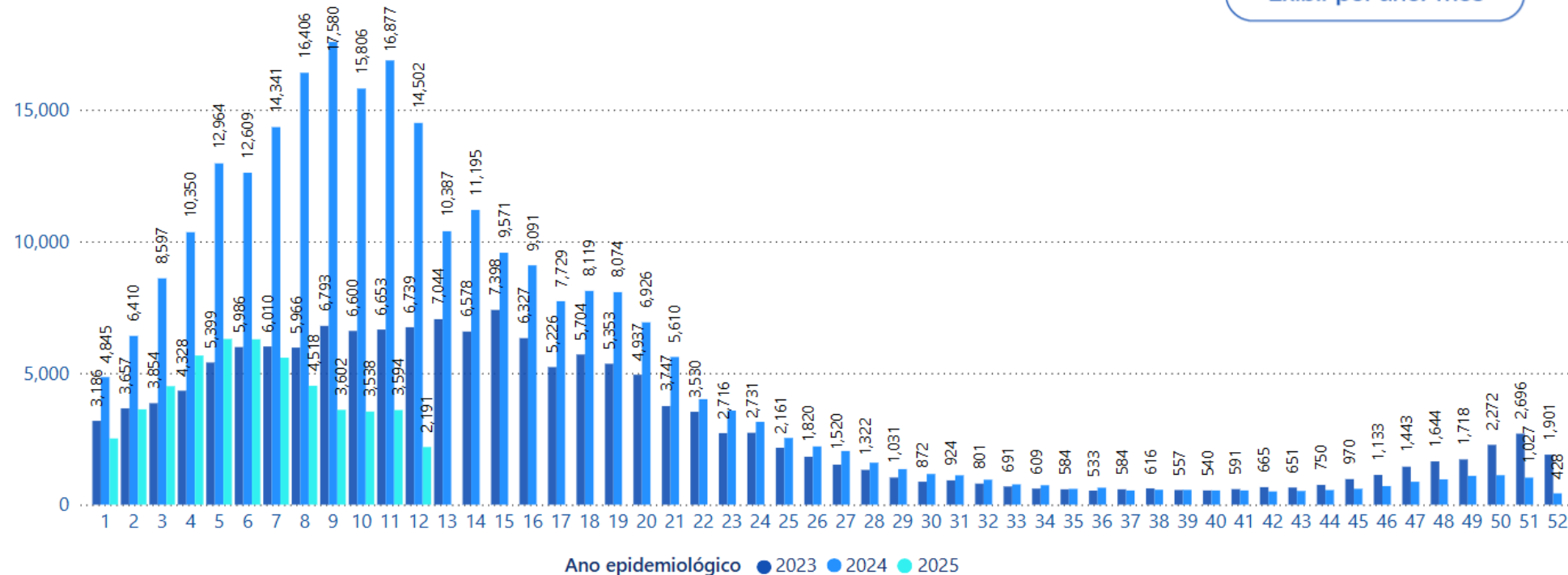
24.4

GOV.BR/SAUDE

f @ t v minsaude

Casos prováveis de chikungunya por ano e semana epidemiológica

Exibir por ano/mês



MINISTÉRIO DA
SAÚDE

Casos prováveis

51,907

Óbitos em investigação

52

Óbitos por Chikungunya

45

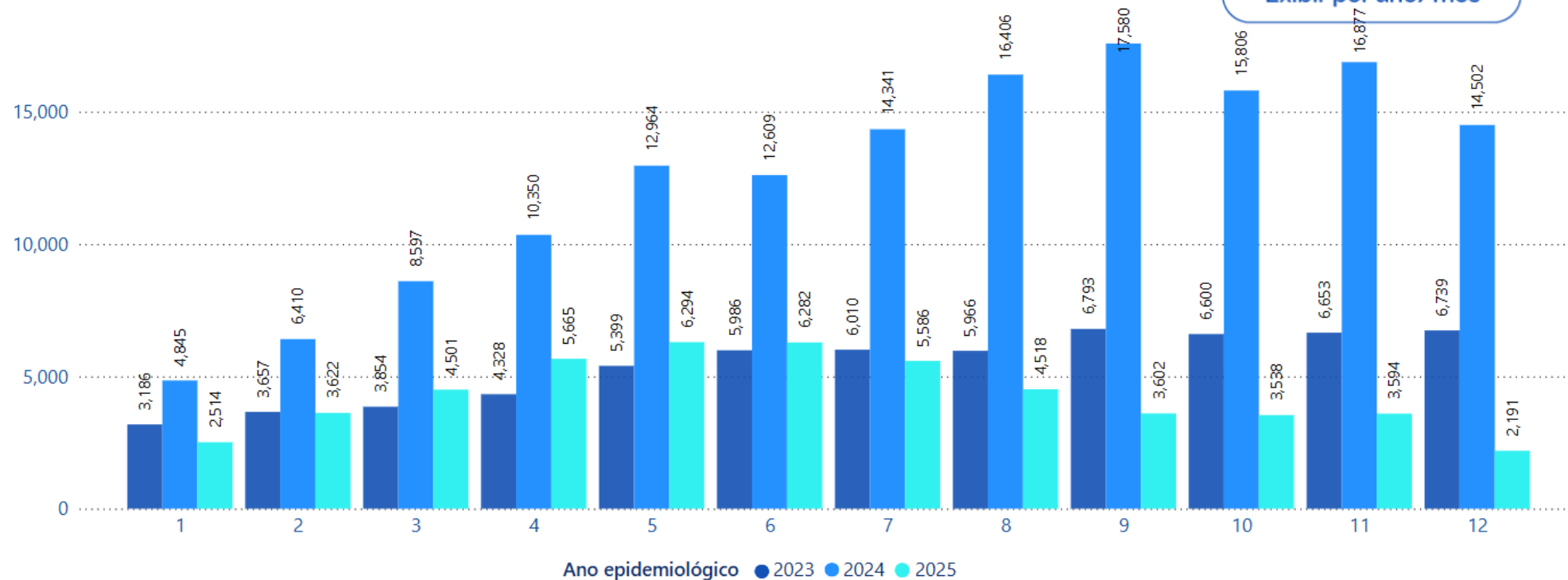
Coeficiente de incidência

24.4

GOV.BR/SAUDE

f @ t v minsau

Casos prováveis de chikungunya por ano e semana epidemiológica

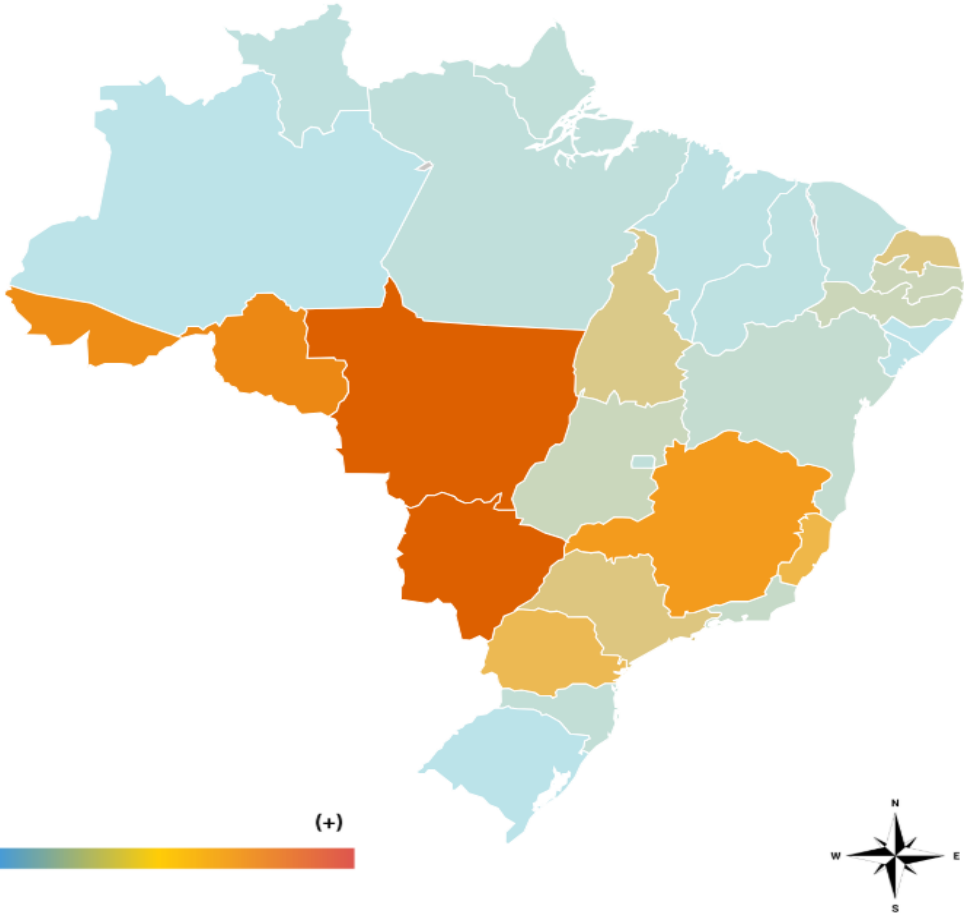


MINISTÉRIO DA
SAÚDE



Coeficiente de incidência, por 100 mil, dos casos prováveis de Chikungunya

Unidade Federada	Coeficiente de incidência	Casos prováveis
Mato Grosso	663.9	25,468
Mato Grosso do Sul	139.5	4,049
Rondônia	37.0	646
Acre	35.4	312
Minas Gerais	31.0	6,600
Espírito Santo	20.8	853
Paraná	19.6	2,314
São Paulo	14.1	6,481
Rio Grande do Norte	14.0	482
Tocantins	12.9	204
Paraíba	7.3	303
Pernambuco	7.2	682
Goiás	6.8	497
Rio de Janeiro	5.3	916
Bahia	4.4	648
Santa Catarina	3.6	293
Amapá	3.2	26
Distrito Federal	3.1	93
Pará	3.0	262
Ceará	2.7	245
Roraima	2.7	19
Piauí	2.3	78
Maranhão	2.1	145
Sergipe	1.7	38
Amazonas	1.5	64
Alagoas	1.4	44
Rio Grande do Sul	1.3	145



GOV.BR/SAUDE

f i t y minsau



MINISTÉRIO DA
SAÚDE



Indicadores da oropouche **no Brasil**

GOV.BR/SAUDE

f @ t v minsaude

Até a SE 12/2025

***Dados até 22/03/2025,
atualizados em 26/03/2025.***



MINISTÉRIO DA
SAÚDE



Casos confirmados em
2023

106

Casos confirmados em
2024

4,848

Casos confirmados em
2025

6,683

Óbitos em investigação

1

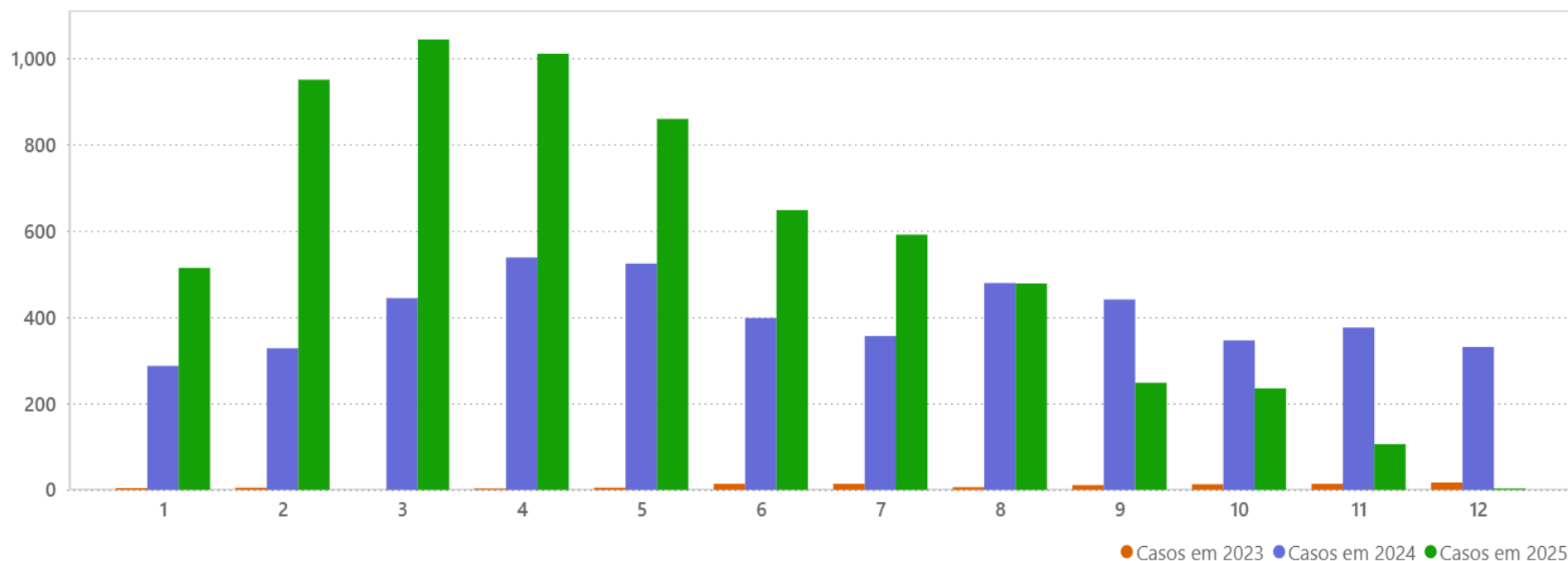
Óbitos confirmados

0

GOV.BR/SAUDE

f @ t v minsau

Número de exames detectáveis para o vírus Oropouche por semana epidemiológica, Brasil

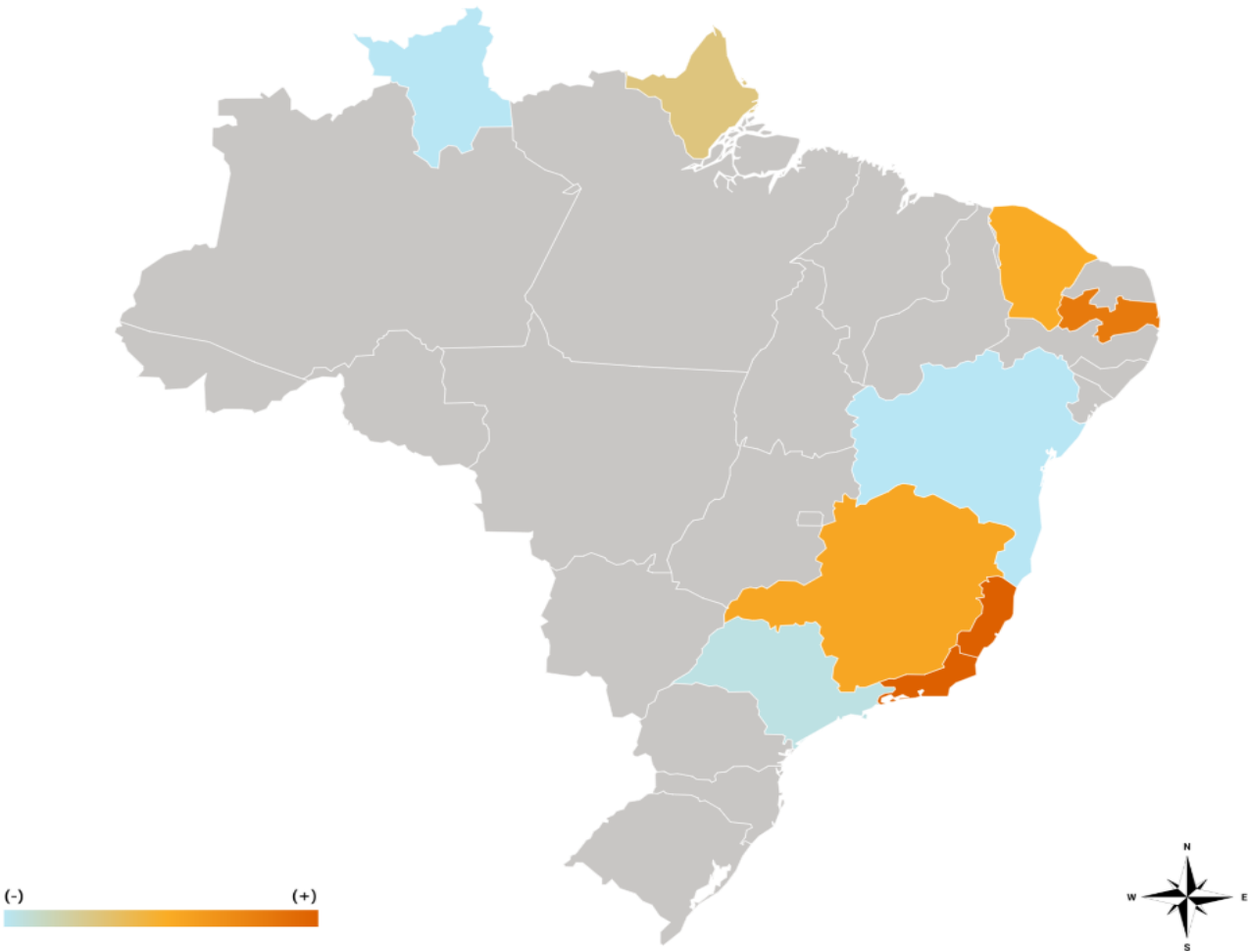


MINISTÉRIO DA
SAÚDE



Número de exames detectáveis para Febre do Oropouche por UF do Local Provável de Infecção (LPI) e ano, Brasil

UF	2025
AC	0
AL	0
AM	0
AP	29
BA	1
CE	65
ES	5,090
MA	0
MG	119
MS	0
MT	0
PA	0
PB	550
PE	0
PI	0
RJ	823
RO	0
RR	1
SC	0
SE	0
SP	5
TO	0
Total	6,683



GOV.BR/SAUDE

[f](#) [@](#) [t](#) [v](#) minsaudef



MINISTÉRIO DA
SAÚDE



Indicadores da febre amarela **no Brasil**

GOV.BR/SAUDE

    minsaude

Até a SE 12/2025

***Dados até 22/03/2025,
atualizados em 26/03/2025.***



MINISTÉRIO DA
SAÚDE



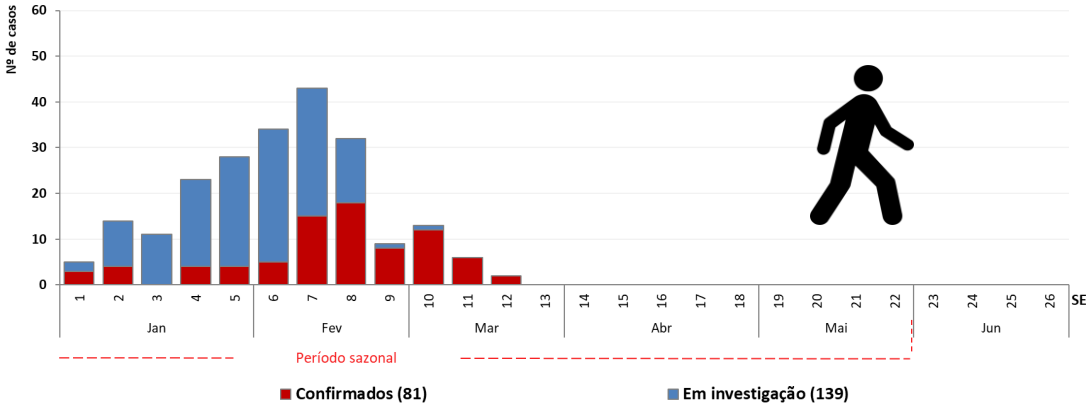
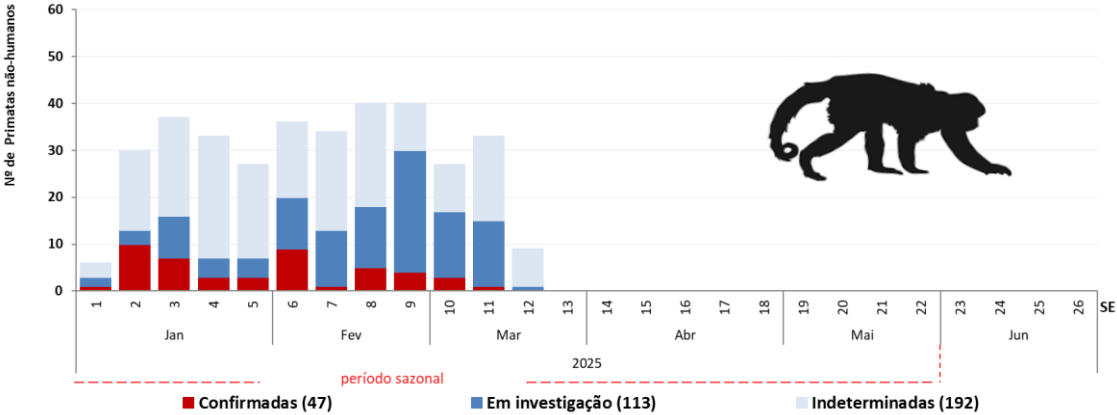
Febre Amarela

► 2025

GOV.BR/SAUDE

f @ t v minsaude

Região	UF (LPI)	Epizootias em PNH		Casos Humanos				
		Notificadas	Confirmadas	Casos Notificados	Em investigação	Confirmados	Óbitos	Letalidade (%)
Norte	Acre							
	Amapá							
	Amazonas			1				
	Pará	2		59	18	40	6	15
	Rondônia							
	Roraima	2						
	Tocantins	3		4	3	1	1	100
Nordeste	Alagoas							
	Bahia	4		2	2			
	Ceará							
	Maranhão			5	2			
	Paraíba			1	1			
	Pernambuco	4		1	1			
	Piauí							
	Rio Grande do Norte	12		2	2			
Centro-Oeste	Sergipe							
	Distrito Federal			1				
	Goiás	4		4	4			
	Mato Grosso			1	1			
Sudeste	Mato Grosso do Sul							
	Espírito Santo			20	3			
	Minas Gerais	120	7	17	7	5	4	80
	Rio de Janeiro	8		4	1			
Sul	São Paulo	249	40	169	92	29	18	62,1
	Paraná	8		4	2			
	Rio Grande do Sul	10		2				
	Santa Catarina	16		4				
LPI em investigação (notificado por SP[5] e PA[1])						6	2	
Total		442	47	301	139	81	31	38,3



MINISTÉRIO DA
SAÚDE



Febre Amarela

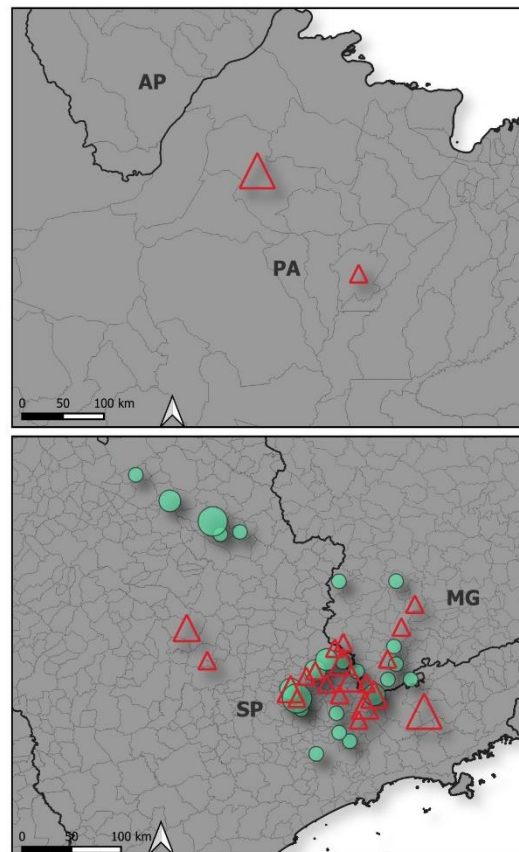
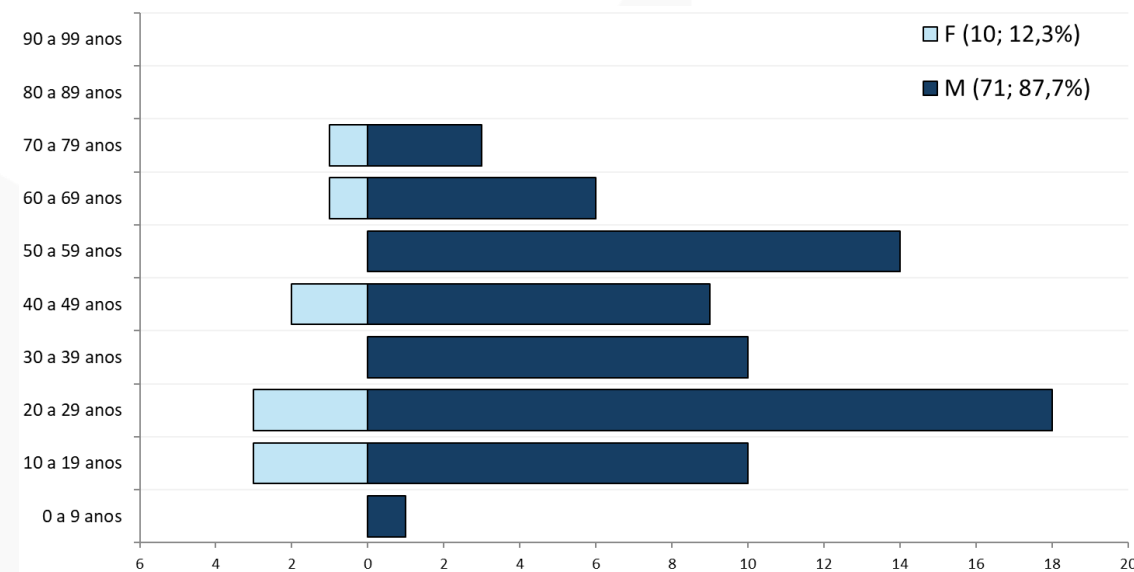
▶ 2025

GOV.BR/SAUDE

f @ t v minsau

SE 07 – 12/02/2023 a 18/02/2023

Pirâmide Etária



Primatas não-humanos

- 1
- 2 - 4
- 5+

Casos humanos

- 1
- 2-4
- 5+

Sistema de Coordenadas Geográficas
Datum: SIRGAS 2000
Elaboração: CGARB/DEDT/SVSA/MS
Fonte: IBGE; SINAN; SISS-GEO
Atualizado em 26.03.2025



MINISTÉRIO DA
SAÚDE





Inteligência Epidemiológica e Vigilância Genômica



GOV.BR/SAUDE

f @ t v minsau


 ▶ Arboviroses	 ▶ Animais Peçonhentos	 ▶ Coqueluche	 ▶ Difteria
 ▶ Exantemáticas	 ▶ Febre Maculosa	 ▶ Hanseníase	 ▶ Hepatites
 ▶ Leishmaniose Tegumentar	 ▶ Leishmaniose Visceral	 ▶ Leptospirose	 ▶ Malária
 ▶ Meningite	 ▶ Mpox	 ▶ Raiva	 ▶ Paralisia Flácida Aguda
 ▶ Sífilis	 ▶ Tétano Acidental	 ▶ Tracoma	 ▶ Tuberculose
	 ▶ Violência Interpessoal	 ▶ Obesidade	

<https://www.gov.br/saude/pt-br/composicao/svsa/cnie/painel-hepatites-virais>

Vigilância Laboratorial

 ▶ Vigilância Genômica	 ▶ Exames Laboratoriais de Arboviroses
---	---

Meio Ambiente e Saúde

 ▶ Qualidade do ar (VigiAr)
--



MINISTÉRIO DA
SAÚDE

GOV.BR/SAUDE

    **minsaude**

Axé prá todos nós!



MINISTÉRIO DA
SAÚDE

