



# PANORAMA DAS ARBOVIROSES



Brasília-DF  
Abril de 2025



MINISTÉRIO DA  
SAÚDE



# ► DENGUE (SE 1 a 16)

GOV.BR/SAUDE

f t i y v minsaudef

1.051.311

CASOS  
PROVÁVEIS

494,5

INCIDÊNCIA

703

ÓBITOS  
CONFIRMADOS

720

ÓBITOS EM  
INVESTIGAÇÃO



76%

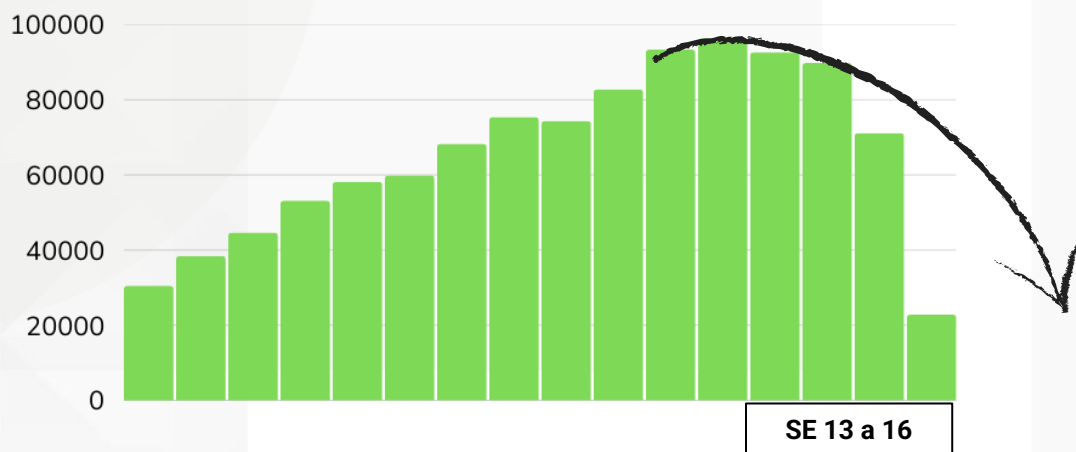
Comparado ao  
mesmo período  
de 2024

68%

Casos

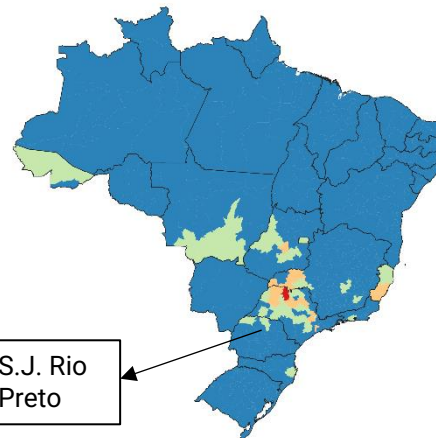
SP  
MG

4 sorotipos, predomínio do DENV2



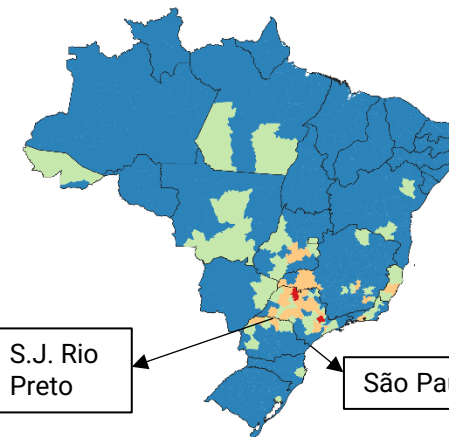
SE 13 a 16

SE01-04



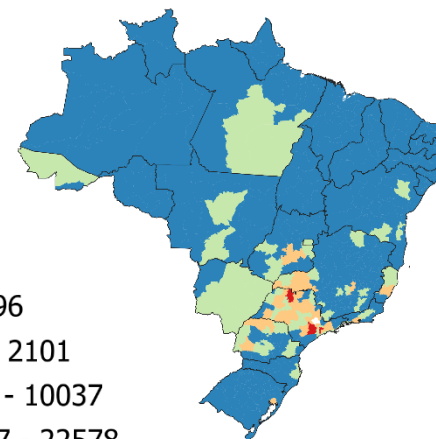
S.J. Rio  
Preto

SE05-08



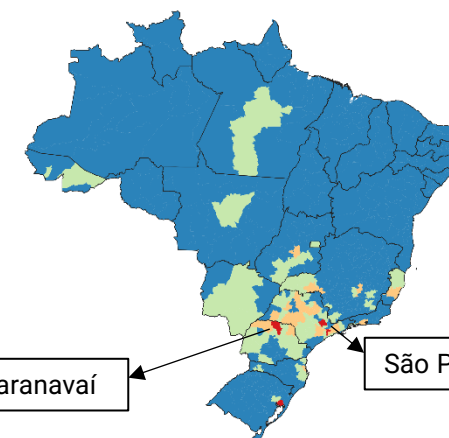
S.J. Rio  
Preto

São Paulo



0 - 596  
596 - 2101  
2101 - 10037  
10037 - 22578

SE09-12



Paranavaí

São Paulo

SE13-16

GOVERNO FEDERAL



MINISTÉRIO DA  
SAÚDE

BRASIL  
UNIÃO E RECONSTRUÇÃO

Fonte

Sinan On-line (banco de dados atualizado em 22/04/2025). Dados sujeitos a alteração.

# CHIKUNGUNYA (SE 1 a 16)

GOV.BR/SAUDE

f @ t v minsau

72.442

CASOS  
PROVÁVEIS

34,1

INCIDÊNCIA

62

ÓBITOS  
CONFIRMADOS

50

ÓBITOS EM  
INVESTIGAÇÃO

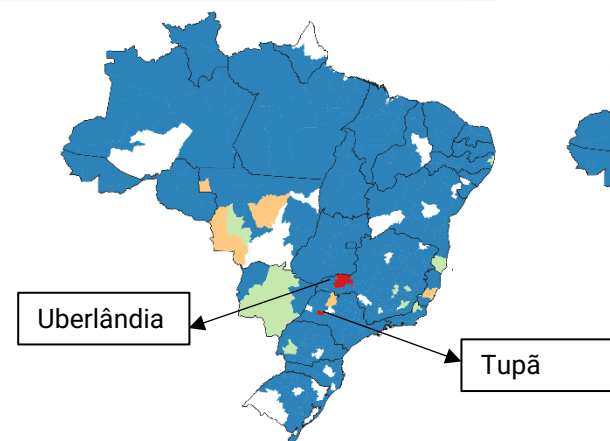


62%

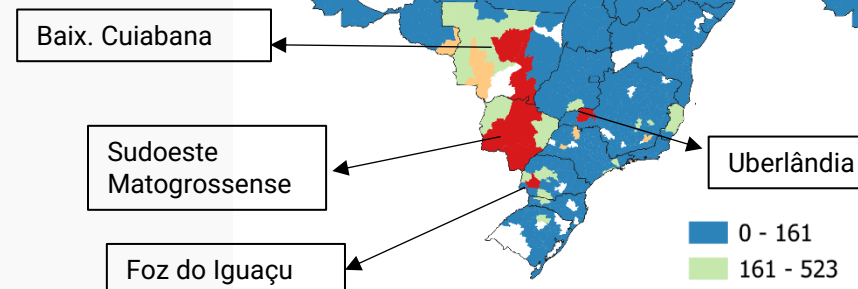
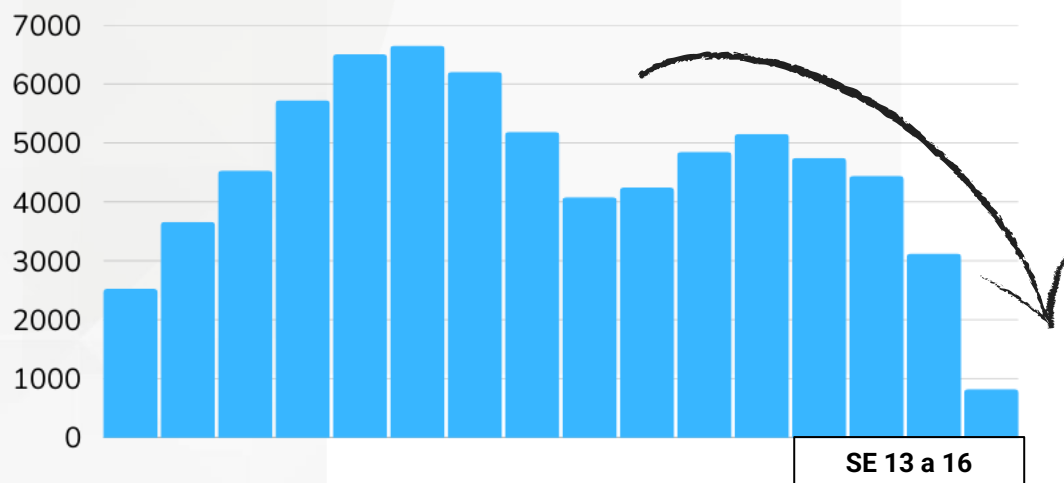
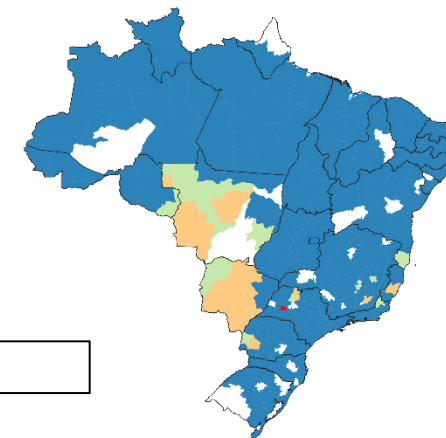
Comparado ao mesmo  
período de 2024

57% MT  
Casos MG

SE01-04



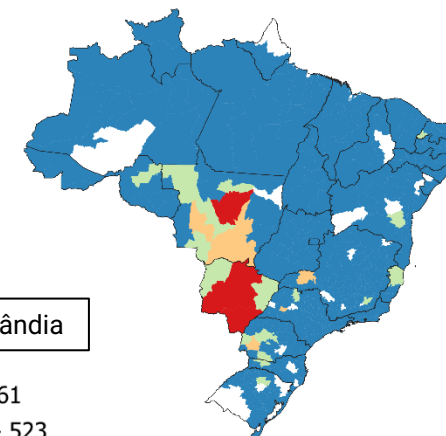
SE05-08



SE09-12

0 - 161  
161 - 523  
523 - 1417  
1417 - 3965

SE13-16



SUS

MINISTÉRIO DA  
SAÚDE

GOVERNO FEDERAL  
BRASIL  
UNIÃO E RECONSTRUÇÃO

# ▶ ZIKA (SE 1 a 14)

2.155  
CASOS  
PROVÁVEIS

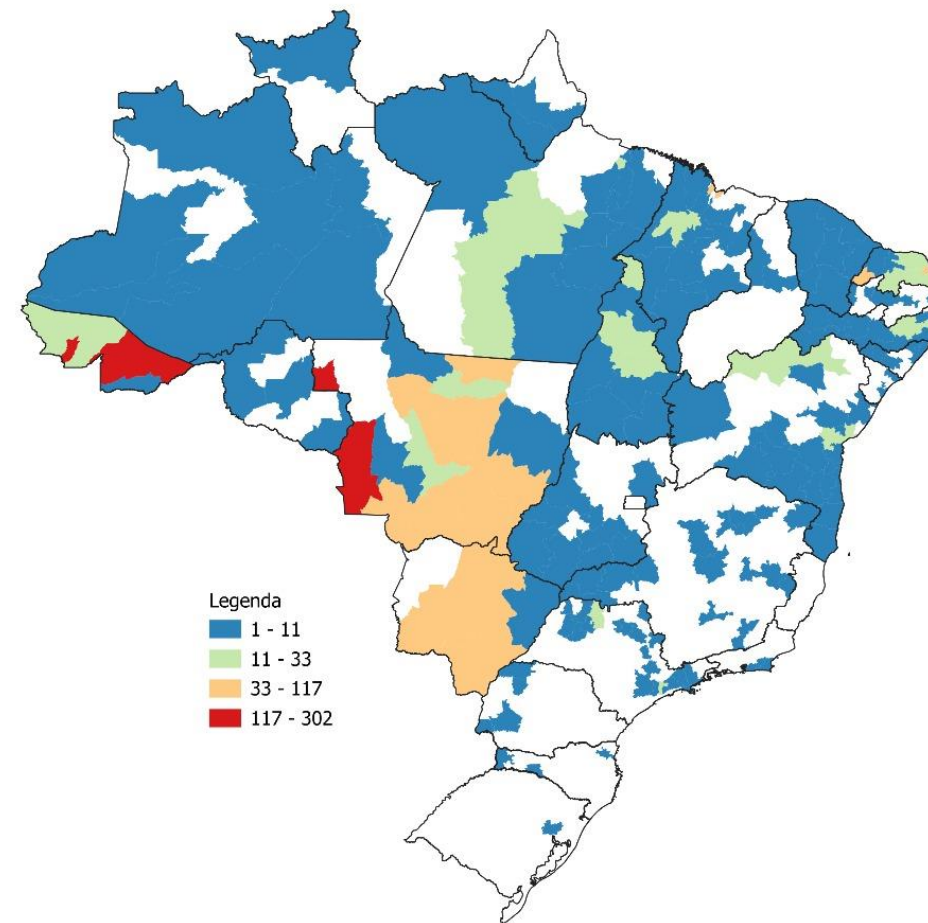
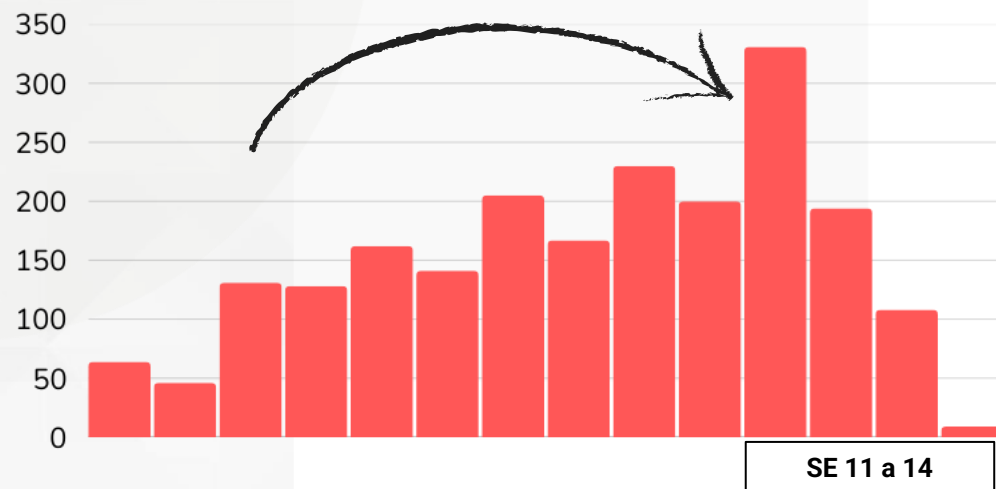
600  
CASOS  
CONFIRMADOS

1,0  
INCIDÊNCIA

1  
ÓBITOS EM  
INVESTIGAÇÃO

↓ 23%  
Comparado ao mesmo  
período de 2024

51% MT  
Casos AC



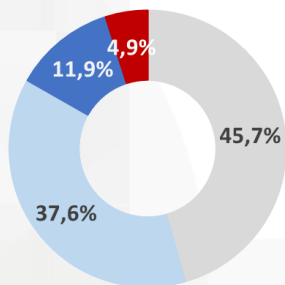
# Febre amarela (jun/2024 a abr/2025)

GOV.BR/SAUDE

f i t y minsau

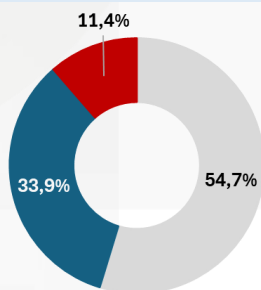


## Primatas não-humanos (PNH) (n = 84)

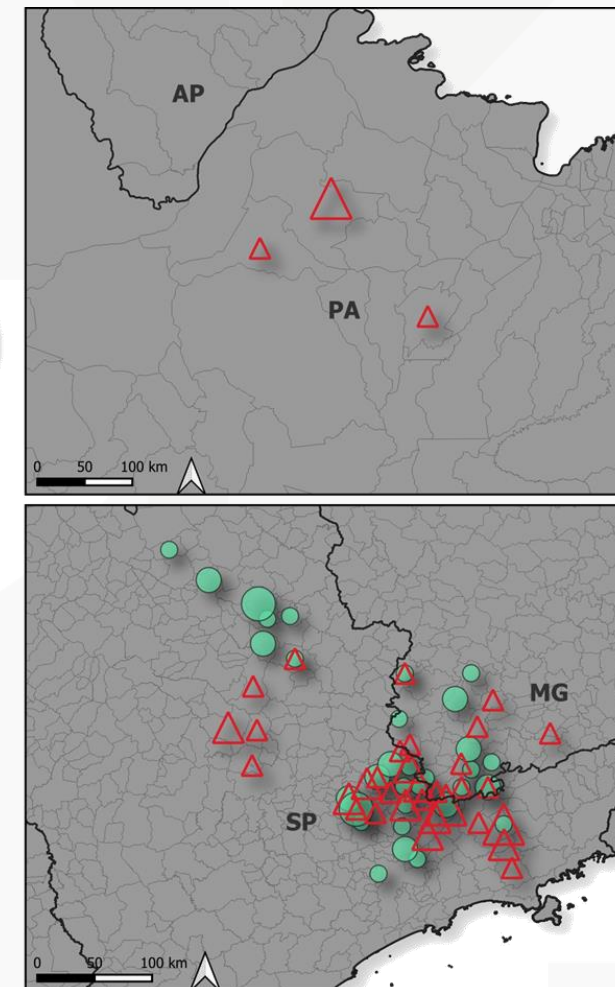
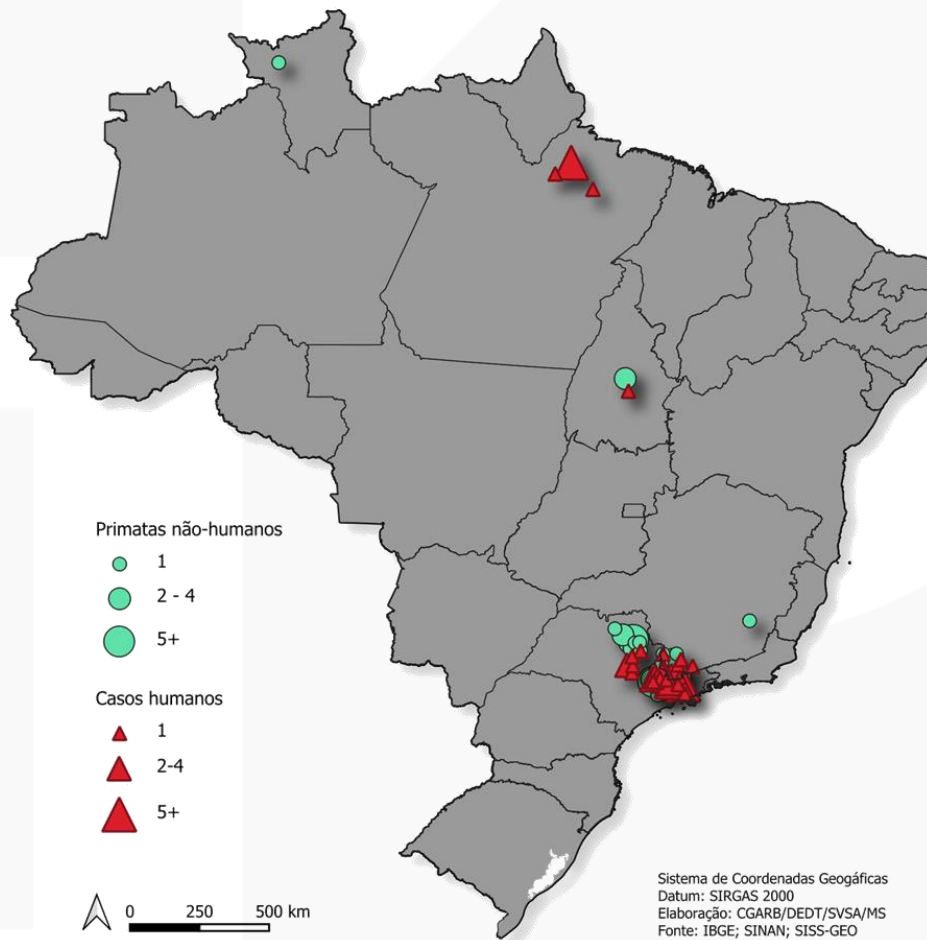


Descartadas (785) Em investigação (204) Confirmadas (84) Indeterminadas (646)

## Casos Humanos (n = 106, sendo 43 óbitos)



Descartados (255) Em investigação (158) Confirmados (53)



MINISTÉRIO DA  
SAÚDE

GOVERNO FEDERAL  
**BRASIL**  
UNIÃO E RECONSTRUÇÃO



# ▶ Oropouche (jun/2024 a abr/2025)

GOV.BR/SAUDE

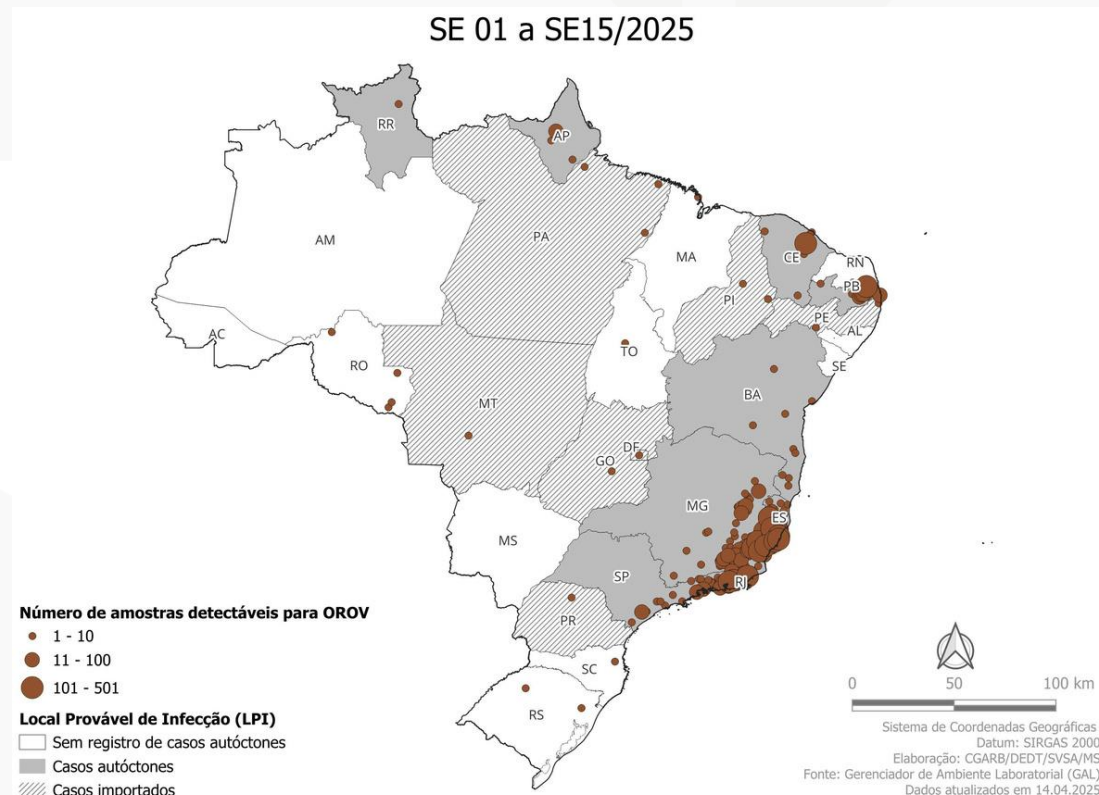
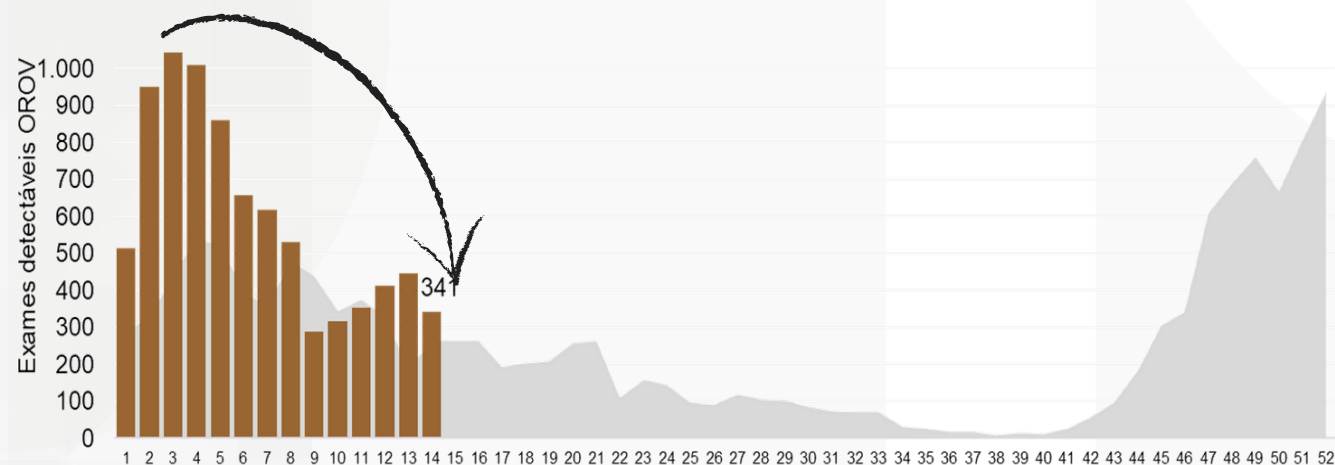
f i t y minsau

7.756

CASOS  
CONFIRMADOS

1

ÓBITOS EM  
INVESTIGAÇÃO



# COE DENGUE E OUTRAS ARBOVIROSES 2025

Instalado em 9 de janeiro de 2025

GOV.BR/SAUDE

f @ t v minsau

## INSUMOS DISTRIBUÍDOS

**466.656** Unid.

Exames  
sorológicos

**176.874** Unid.

Exames de Biologia  
Molecular

**178.878** Unid.

Exames de Biologia  
Molecular OroV/MayV

**95.576** Kg

Larvicidas  
BTI

**5.649** Kg

Inseticidas residuais  
para Ponto  
Estratégico e BRI

**181.720** L

Adulticidas para  
pulverização a ultrabaixo  
volume (UBV)



MINISTÉRIO DA  
SAÚDE

GOVERNO FEDERAL  
**BRASIL**  
UNIÃO E RECONSTRUÇÃO

# COE DENGUE E OUTRAS ARBOVIROSES 2025

GOV.BR/SAUDE

f @ t v minsau

Instalado em 9 de janeiro de 2025

R\$ 7.204.882

PORTARIA GM/MS Nº 6.495, DE 31 DE DEZEMBRO DE 2024

3,6 mil atendimentos

CENTRO DE HIDRATAÇÃO – SÃO JOSE DO RIO PRETO

1.260 UBV portáteis

DISTRIBUIÇÃO ATÉ FINAL DE ABRIL

+10mil visualizações

WEBINÁRIOS



Apoios locais



MINISTÉRIO DA  
SAÚDE

GOVERNO FEDERAL  
**BRASIL**  
UNIÃO E RECONSTRUÇÃO



Obrigada!  
arboviroses@saude.gov.br

**SE PODE  
SER DENGUE,  
PODE SER  
GRAVE.**

**PROCURE UMA UNIDADE DE SAÚDE**

- FEBRE ALTA
- DOR DE CABEÇA E/  
OU ATRÁS DOS OLHOS
- DOR NAS ARTICULAÇÕES
- MANCHAS VERMELHAS NO CORPO
- ENJOO
- MOLEZA

MOVIMENTO  
**BRASIL**  
CONTRA A  
DENGUE

**GOV.BR/SAUDE**

    **minsaude**



MINISTÉRIO DA  
SAÚDE

