



Reunião Ordinária da Comissão Intergestores Tripartite - CIT

Arnaldo Medeiros

Brasília, 30 de setembro de 2021




Situação Epidemiológica da Covid-19

Situação Epidemiológica da Covid-19 no mundo (28/09 às 14h)



Casos confirmados (Total: 232.075.351)

 United States of America	42.648.573	<div></div>
 India	33.697.581	<div></div>
 Brazil	21.351.972	<div></div>
 The United Kingdom	7.701.719	<div></div>
 Russian Federation	7.464.708	<div></div>
 Turkey	7.066.688	<div></div>
 France	6.782.789	<div></div>
 Iran (Islamic Republic of)	5.547.990	<div></div>
 Argentina	5.250.402	<div></div>
 Colombia	4.951.675	<div></div>
 Spain	4.951.640	<div></div>
 Italy	4.662.087	<div></div>

Óbitos (Total: 4.752.988)

 United States of America	683.243	<div></div>
 Brazil	594.443	<div></div>
 India	447.373	<div></div>
 Mexico	275.450	<div></div>
 Russian Federation	205.531	<div></div>
 Peru	199.292	<div></div>
 Indonesia	141.585	<div></div>
 The United Kingdom	136.208	<div></div>
 Italy	130.742	<div></div>
 Colombia	126.145	<div></div>
 Iran (Islamic Republic of)	119.649	<div></div>
 Argentina	114.862	<div></div>

Situação Epidemiológica da Covid-19 no mundo (28/09 às 14h)



Taxa de incidência (Total: 2.977,4 /100 mil hab.)

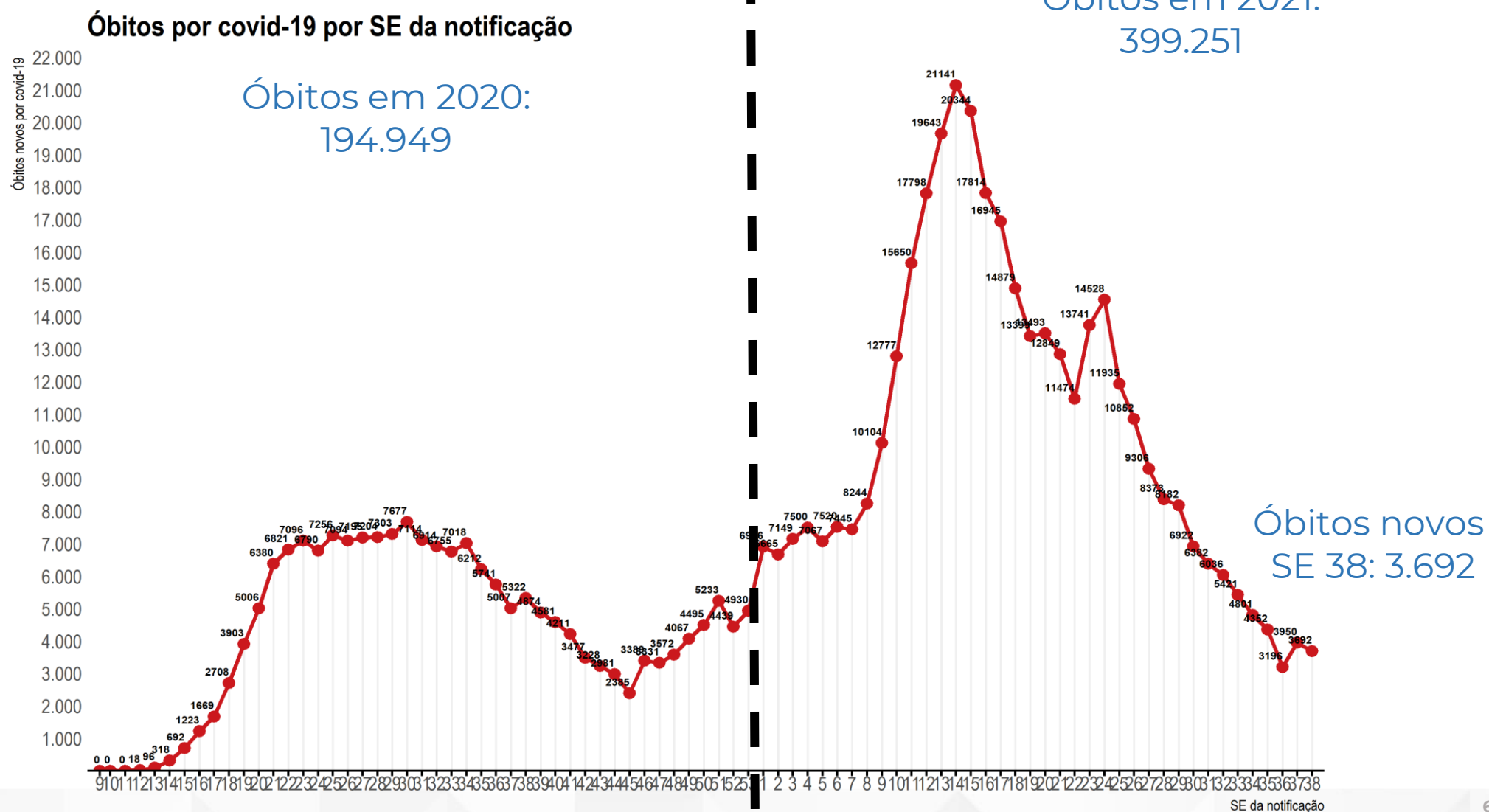
	Seychelles	21.733,25	<div></div>
	Montenegro	20.696,68	<div></div>
	Andorra	19.658,32	<div></div>
	Saint Barthélemy	16.428,93	<div></div>
	Gibraltar	16.375,29	<div></div>
	Bahrain	16.154,27	<div></div>
	San Marino	16.017,44	<div></div>
	French Polynesia	15.998,83	<div></div>
	Czechia	15.806,04	<div></div>
	Maldives	15.629,44	<div></div>
	Georgia	15.274,84	<div></div>
	Israel	14.675,34	<div></div>
35º 	Brazil	10.045,18	<div></div>

Taxa de mortalidade (Total: 60,97/100 mil hab.)

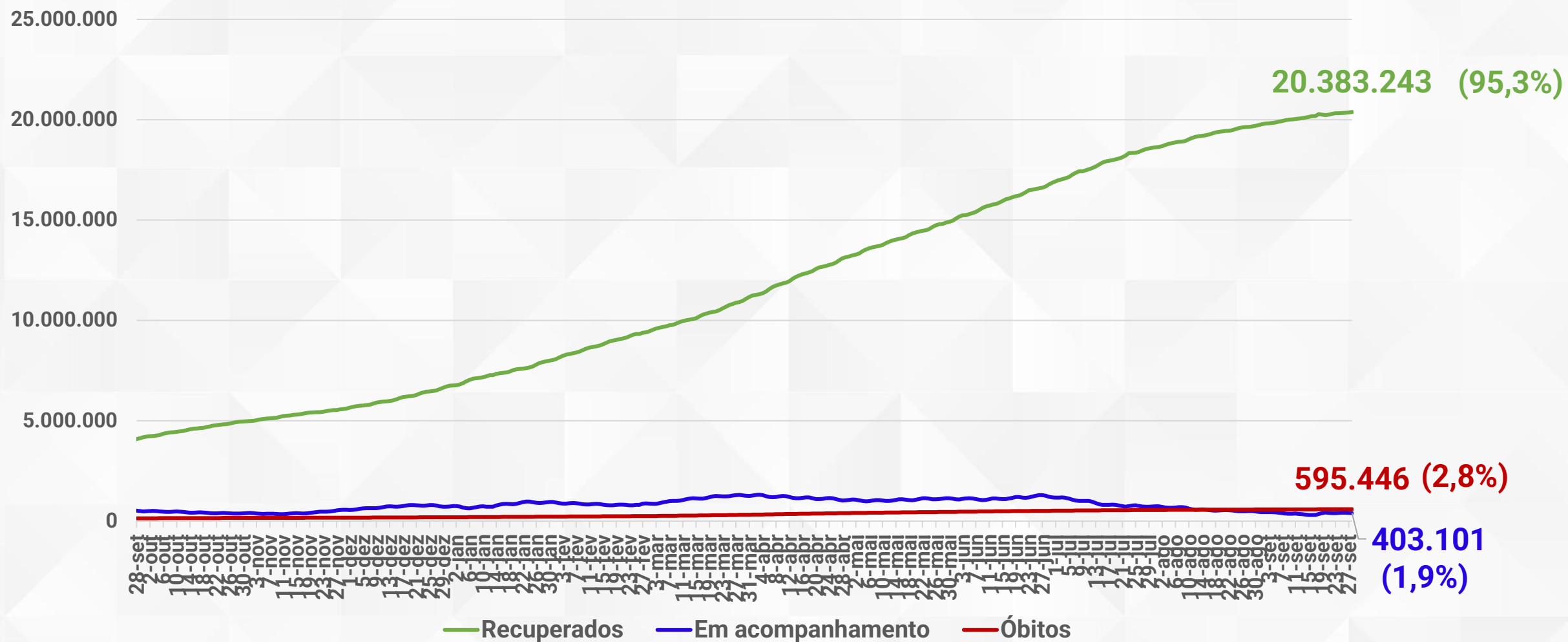
	Peru	604,43	<div></div>
	Bosnia and Herzegovina	320,29	<div></div>
	North Macedonia	317,13	<div></div>
	Hungary	308,91	<div></div>
	Montenegro	301,72	<div></div>
	Bulgaria	296,89	<div></div>
	Gibraltar	287,91	<div></div>
	Czechia	284,78	<div></div>
	Brazil	279,66	<div></div>
	San Marino	268,14	<div></div>
	Argentina	254,14	<div></div>
	Colombia	247,91	<div></div>



Evolução do número de novos registros de óbitos por SE. Brasil, SE 38



Pacientes recuperados, em acompanhamento e óbitos por data de notificação. Brasil



Situação Epidemiológica da COVID-19 no Brasil (29/09/2021 às 17h15)



ID	UF	CASOS	ÓBITOS	ID	UF	CASOS	ÓBITOS
1	SP	4.364.582	149.621	15	PB	441.458	9.308
2	MG	2.137.964	54.466	16	AM	426.435	13.723
3	PR	1.509.702	39.041	17	MS	372.813	9.551
4	RS	1.435.929	34.827	18	RN	368.500	7.336
5	RJ	1.283.454	66.015	19	MA	355.882	10.169
6	BA	1.233.244	26.851	20	PI	319.282	7.007
7	SC	1.191.300	19.265	21	SE	278.080	6.009
8	CE	929.816	24.210	22	RO	265.831	6.525
9	GO	861.956	23.457	23	AL	238.117	6.209
10	PE	620.174	19.724	24	TO	224.224	3.784
11	PA	591.021	16.653	25	RR	126.199	1.998
12	ES	585.083	12.547	26	AP	122.814	1.978
13	MT	533.464	13.557	27	AC	87.923	1.837
14	DF	494.299	10.454	BRASIL		21.399.546	596.122

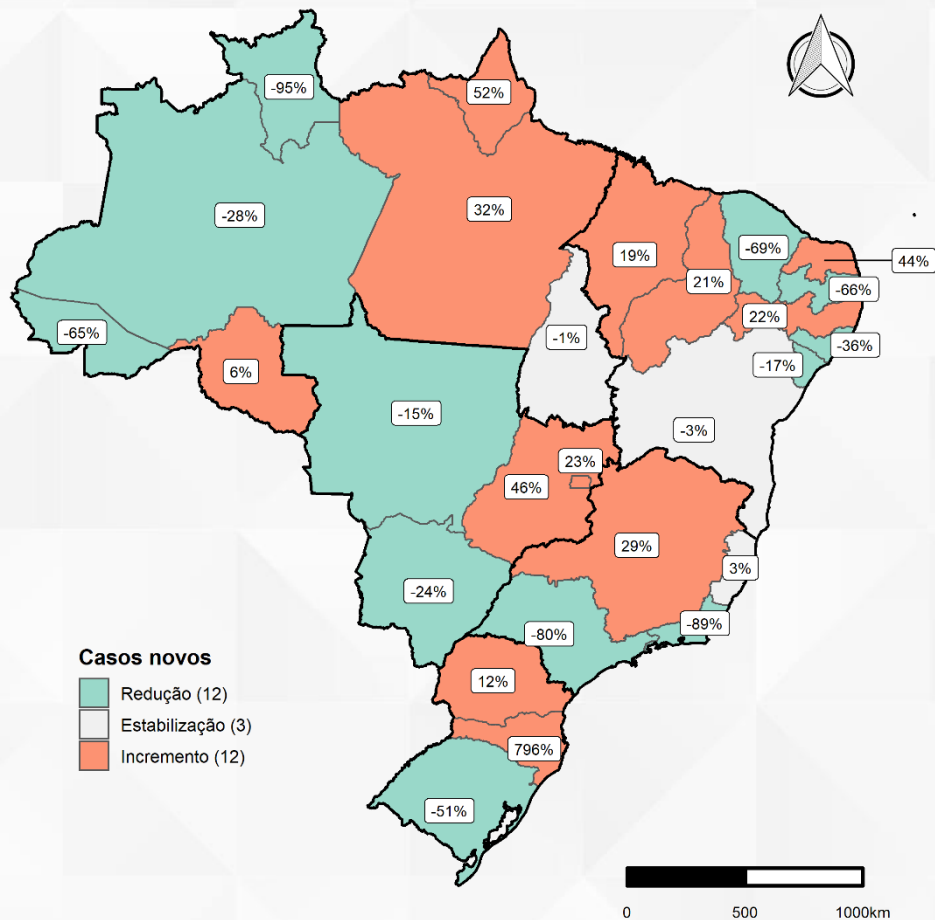


Fonte: Secretarias Estaduais de Saúde; Sistema de Vigilância Epidemiológico da Gripe. Dados sujeitos a alteração.

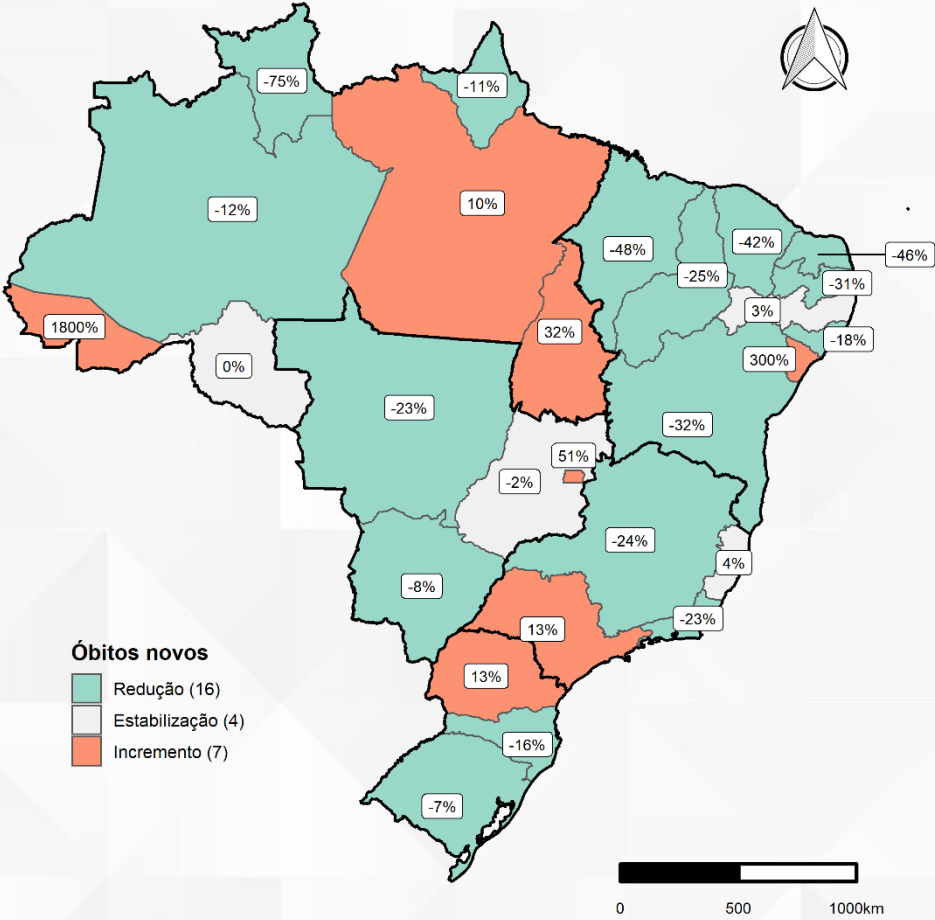
Percentual de variação de casos e óbitos novos por covid-19 entre SE 37 e SE 38 – Brasil, 2021



Variação de casos novos

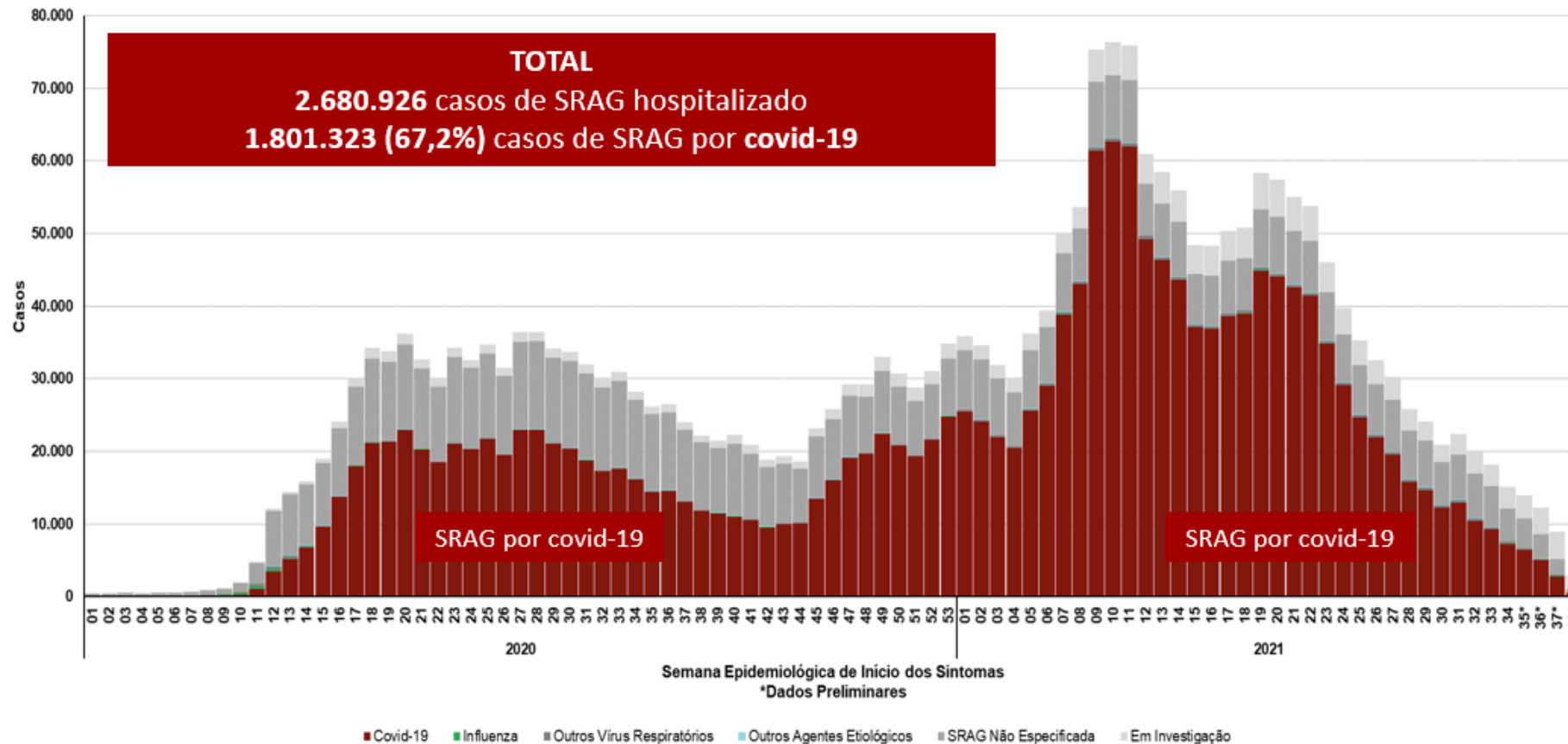


Variação de óbitos novos



Nota: Estabilidade é classificada em percentuais de mudança abrangidos pelo intervalo de -5% a +5%

Distribuição dos casos de SRAG hospitalizados, segundo semana epidemiológica de início dos sintomas e classificação final. Brasil, 2020 a 2021 até SE 38



Monitoramento Epidemiológico

2020

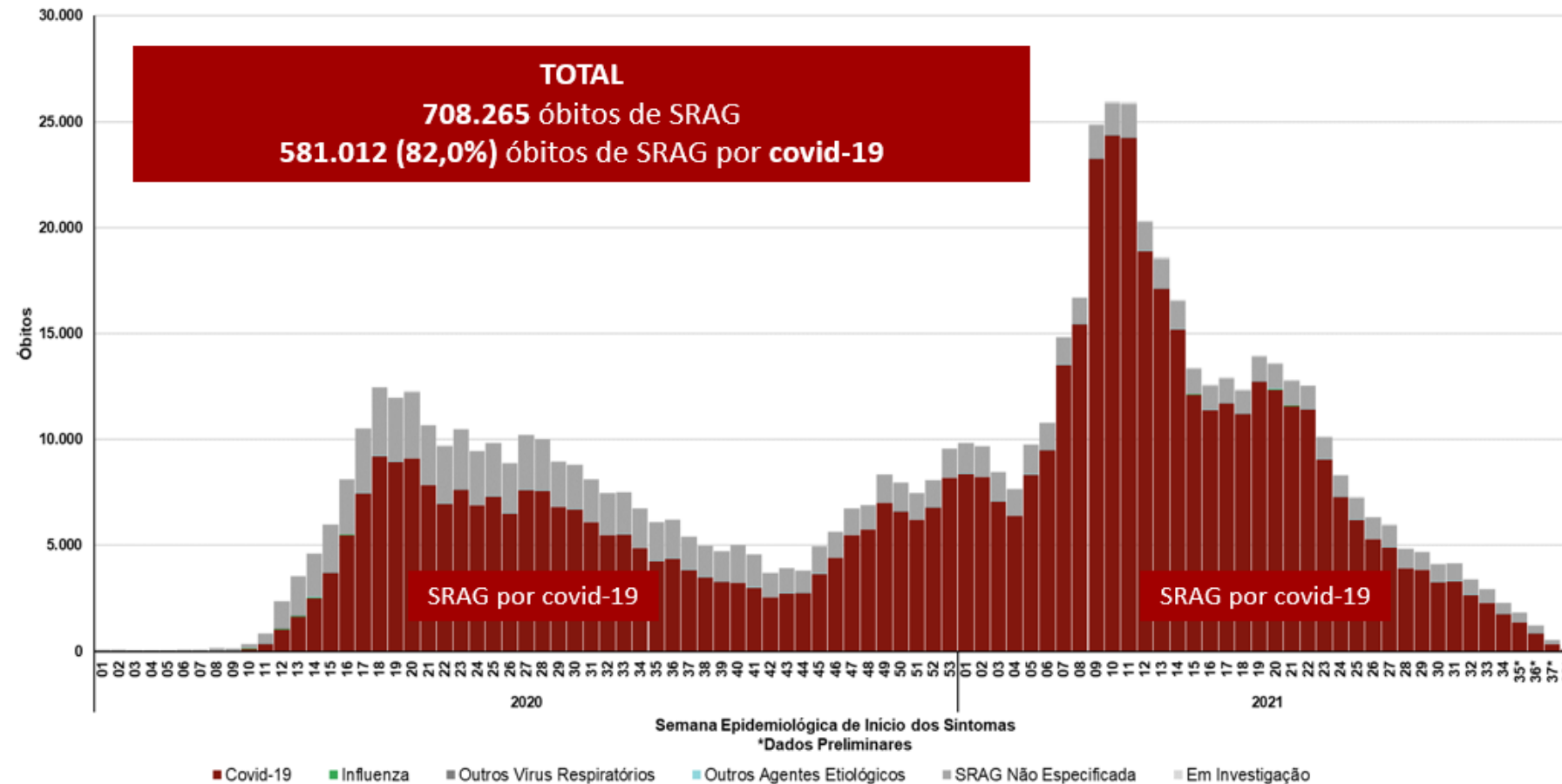
- 1.175.701 casos de SRAG notificados
- 695.765 (59,2%) SRAG por **covid-19**

2021 até a SE 38

- 1.505.225 casos de SRAG notificados
- 1.105.558 (73,4%) SRAG por **covid-19**

Fonte: Sistema de Informação da Vigilância Epidemiológica da Gripe (SIVEP-Gripe), atualizado em 27/09/2021, dados sujeitos a alteração.

Distribuição dos óbitos de SRAG, segundo semana epidemiológica de início dos sintomas e classificação final. Brasil, 2020 a 2021 até SE 38



Monitoramento Epidemiológico

2020

- 315.371 óbitos de SRAG notificados
- 230.594 (73,1%) SRAG por covid-19

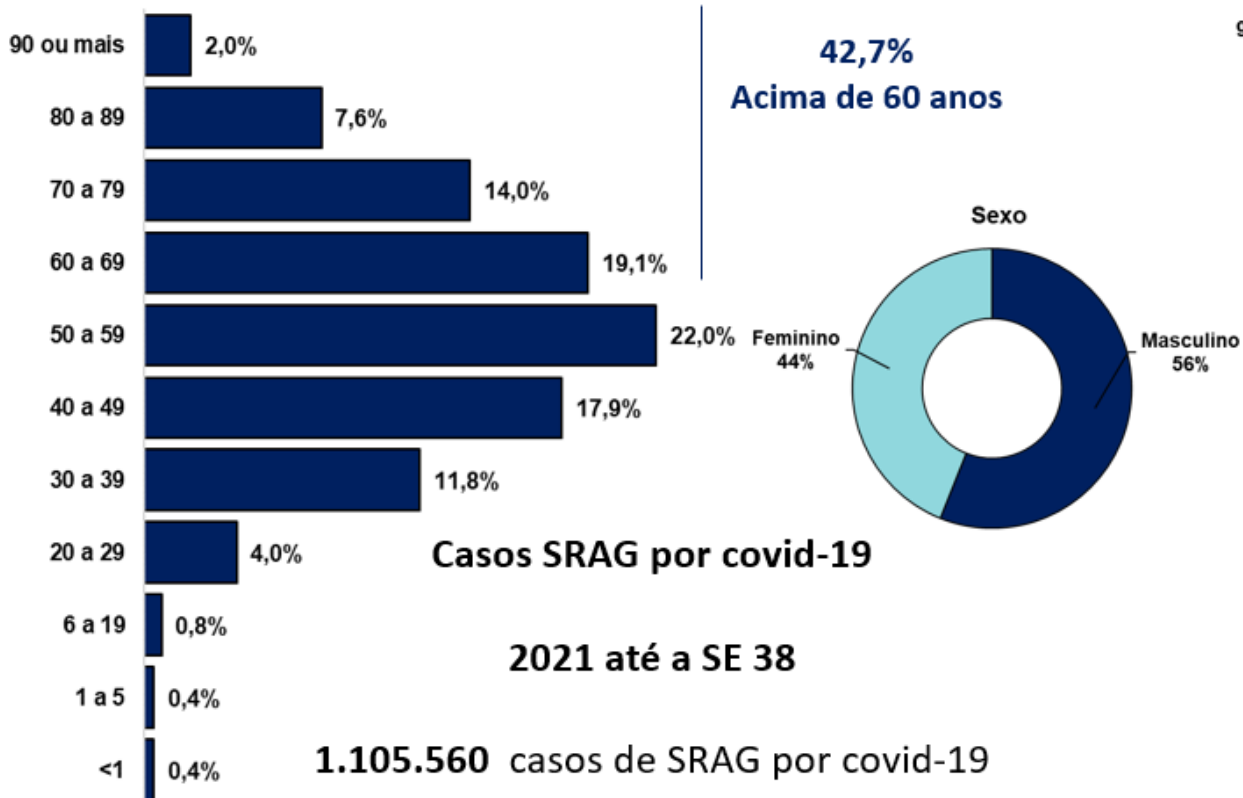
2021 até a SE 38

- 392.894 óbitos de SRAG notificados
- 350.418 (89,2%) SRAG por covid-19

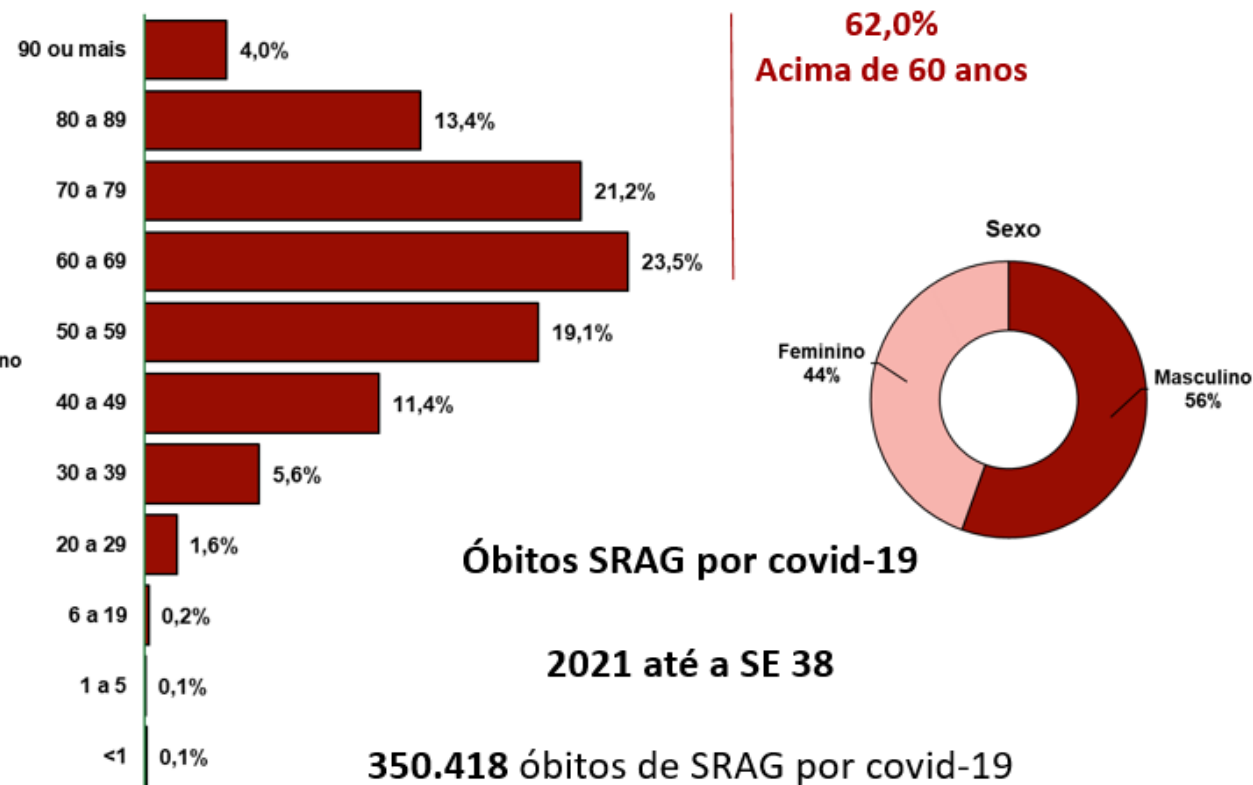
Perfil epidemiológico dos casos e óbitos de SRAG por covid-19. Brasil, 2021 até SE 38



Faixa etária



Faixa etária



Fonte: Sistema de Informação da Vigilância Epidemiológica da Gripe (SIVEP-Gripe), atualizado em 27/09/2021, dados sujeitos a alteração.



Síndrome Gripal (SG) - e-SUS Notifica

146.685 (24,3%) **casos** confirmados pela COVID-19

- **43.577** (29,7%) – Técnicos ou auxiliares de enfermagem
- **24.719** (16,8 %) – Enfermeiros
- **15.809** (10,7%) – Médicos
- **7.623** (5,2%) – Agente Comunitário de Saúde

Síndrome Respiratória Aguda Grave (SRAG) - SIVEP-Gripe

- **1.903** (80%) **casos** de SRAG confirmados pela covid-19
 - **469** (24,6%) – Técnicos ou auxiliares de enfermagem
 - **300** (15,8%) – Médicos
 - **222** (11,7%) – Enfermeiros
 - **160** (8,4%) – Cuidador de idosos
- **709** (95%) **óbitos** de SRAG confirmados pela covid-19
 - **191** (26,9%) – Técnicos ou auxiliares de enfermagem
 - **112** (15,8%) – Médicos
 - **67** (9,4%) – Enfermeiros
 - **63** (8,9%) – Cuidador de idosos



Fontes: e-SUS Notifica e SIVEP-Gripe, atualizados em 30 e 27/09/2021, dados sujeitos a alteração.

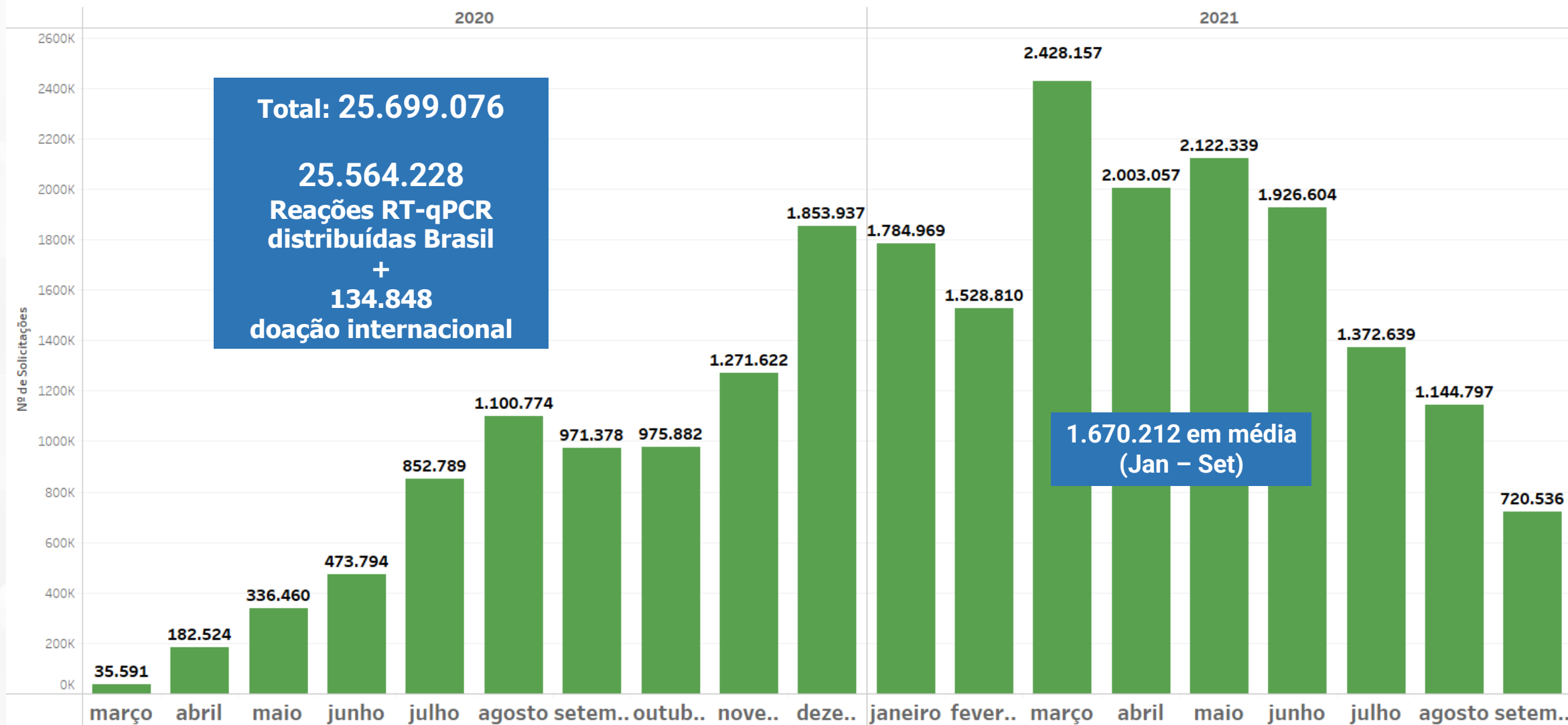


Testagem

Testes realizados



Nº de Exames Realizados com suspeita para COVID-19, segundo GAL, por mês, 2020/2021, Brasil





Exames RT- qPCR e Sorológicos para Covid-19 realizados - SE 38/2021

Tipo de Teste	Exames Realizados	Exames Positivos	% Positivos
RT-qPCR (Lab. públicos*)	23.329.454	7.570.439	32,4
RT-qPCR (Lab. privados*)	10.463.887	3.023.059	28,9
Sorologia/ECLIA e ELISA	171.935	73.010	42,4
Teste Rápido/Anticorpo	18.876.648	5.337.416	28,2
Teste Rápido/Antígeno	13.334.960	4.420.222	33,1
Total	66.176.884	20.424.146	30,8



Vigilância Genômica



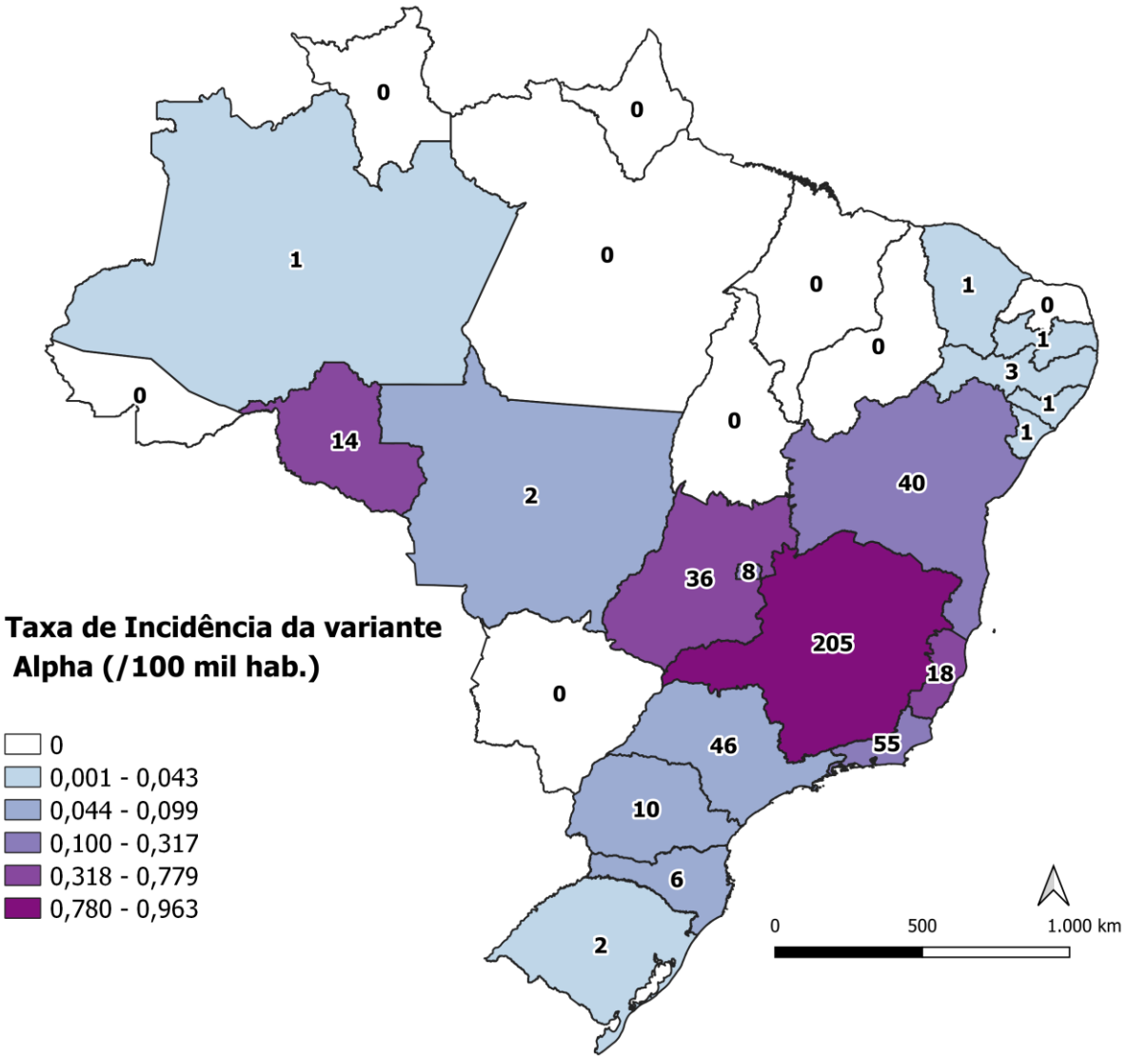
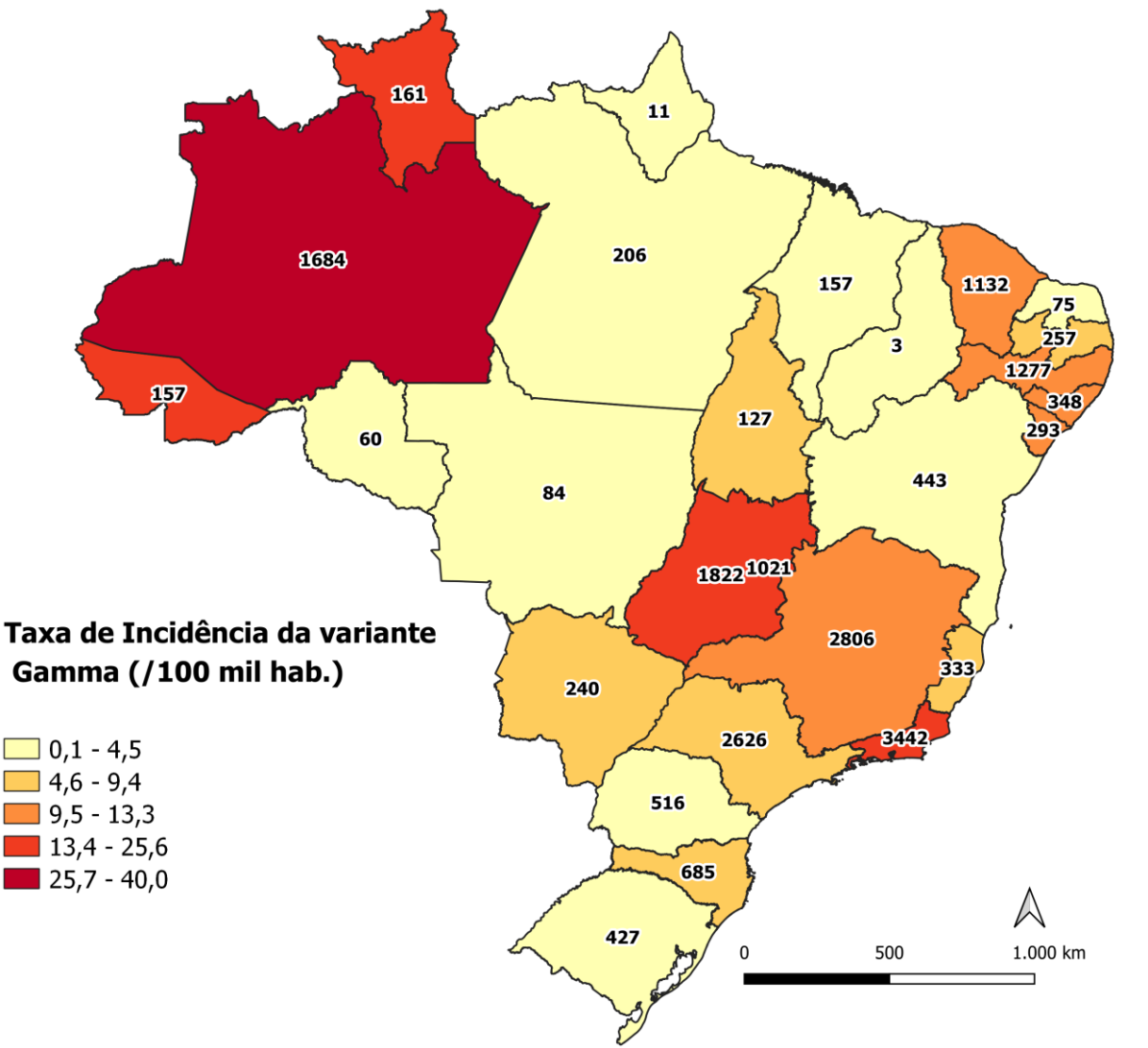
Vigilância Genômica



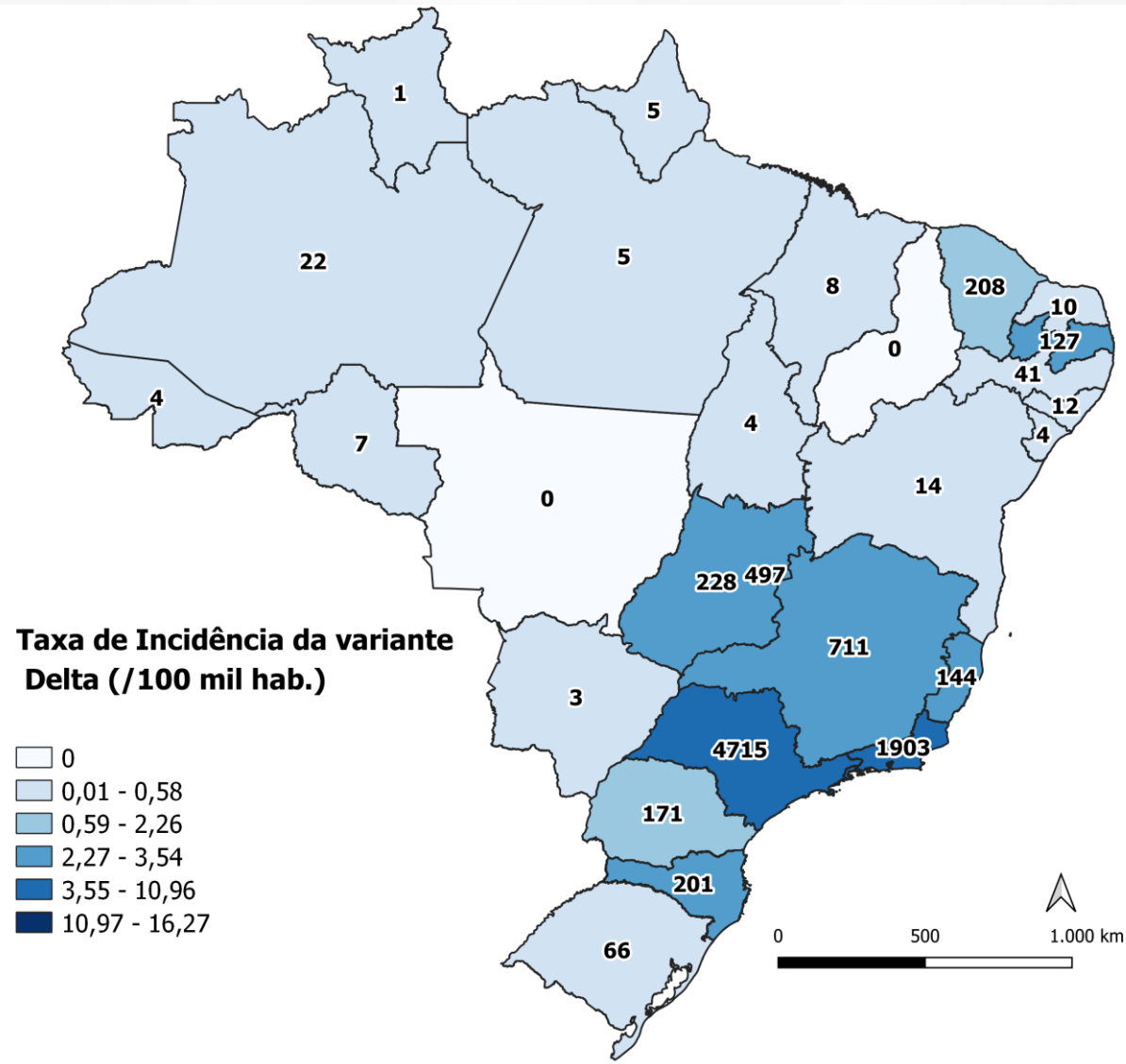
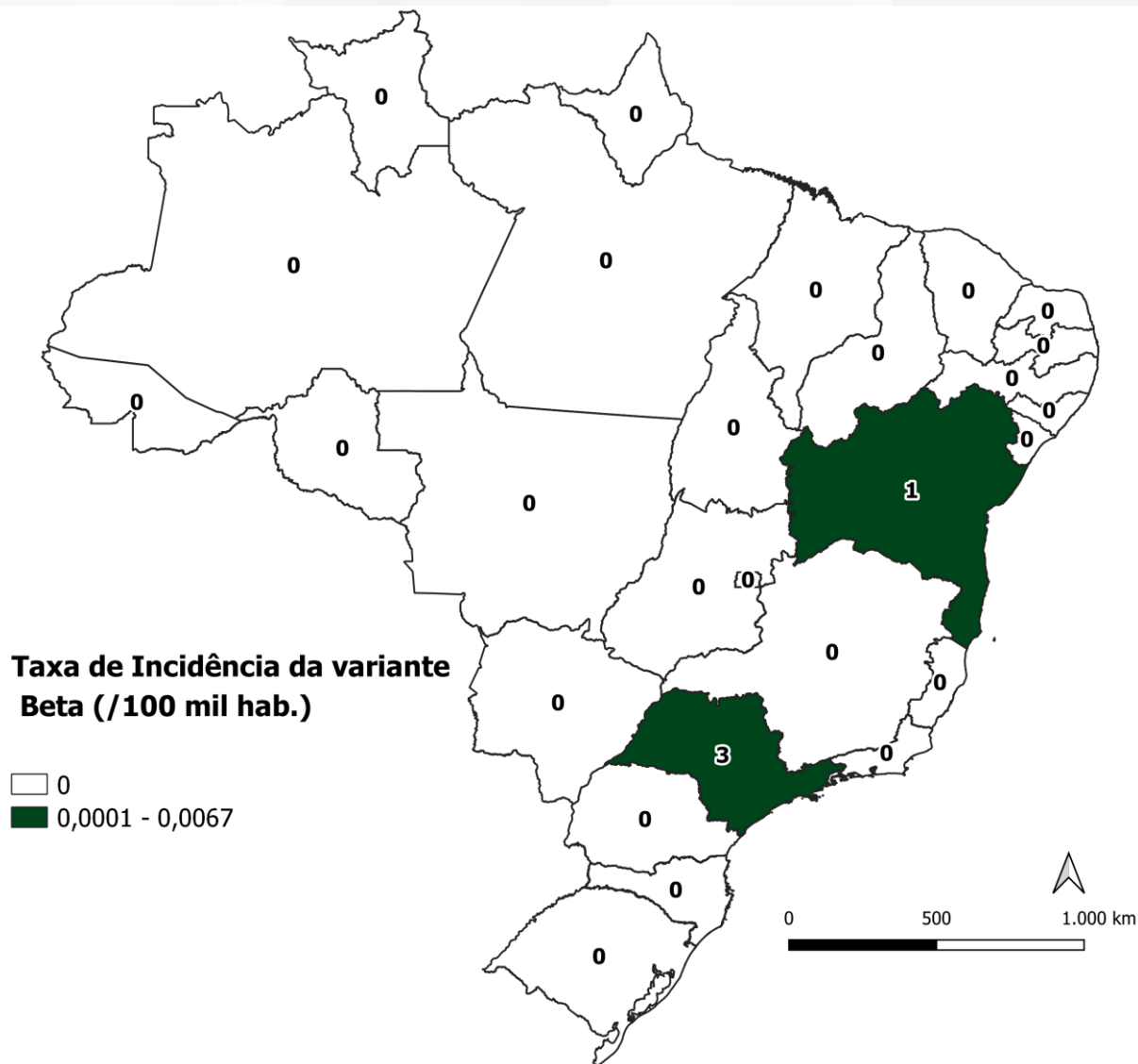
No Brasil, período entre 9 de janeiro a 25 de setembro de 2021 (SE 38), foram oficialmente notificados às SES, 29.958 casos de Variantes de Atenção e/ou preocupação (VOC), identificados em 27 unidades federadas e oficialmente informadas ao MS.

- **20.393 casos de Gamma**
- **450 casos de Alpha**
- **4 casos de Beta**
- **9.111 casos de Delta**

Distribuição espacial dos casos confirmados e notificados de variantes de atenção e/ou preocupação(VOC) por sequenciamento genômico e UF. Brasil, SE 2 a SE 33 de 2021



Distribuição espacial dos casos confirmados e notificados de variantes de atenção e/ou preocupação(VOC) por sequenciamento genômico e UF. Brasil, SE 2 a SE 33 de 2021



Fonte: Relatórios semanais enviados pelas equipes de vigilâncias das secretarias de saúde, das unidades federadas, em 23/08/21. Dados sujeitos a alterações.

Casos de covid-19 por variante de atenção (VOC) Delta, confirmados por sequenciamento genômico. Brasil, até 29/09/2021.



Nº de Ordem	Unidades Federadas (UF)	Casos de covid-19 pela VOC Delta						Óbitos por covid-19 VOC Delta**
		Nº casos em viajante internacional ou de Outra UF e seus contatos (primários ou secundários)	Nº casos autóctones	Nº casos com investigação epidemiológica em andamento	Nº casos suspeitos por vínculo epidemiológico	Nº casos suspeitos por técnica de sequenciamento parcial	Nº Total*	
1	MA	8	0	0	0	0	8	1
2	GO	25	190	0	0	19	234	3
3	SP	10	4672	43	0	0	4725	0
4	PR	16	163	0	0	0	179	42
5	RJ	1	1913	0	0	0	1914	45
6	MG	5	142	0	0	564	711	9
7	PE	6	15	20	0	0	41	2
8	SC	10	191	0	0	0	201	2
9	RS	11	146	0	24	98	279	27
10	DF	147	0	0	0	349	496	9
11	CE	71	137	0	0	0	208	3
12	PA	5	0	0	0	0	5	0
13	AL	2	40	0	14	0	56	0
14	ES	144	0	0	0	0	144	0
15	TO	0	0	4	0	0	4	0
16	AM	13	0	10	0	0	23	0
17	AP	8	0	0	0	0	8	0
18	PB	2	158	0	0	0	160	8
19	RN	2	8	0	0	30	40	2
20	BA	1	71	0	0	0	72	2
21	MS	1	2	0	0	25	28	0
22	RO	0	0	7	0	0	7	0
23	AC	2	4	0	0	2	8	0
24	RR	0	0	1	0	0	1	0
25	SE	2	2	0	1	0	5	0
TOTAL		492	7854	85	39	1087	9557	155

Fonte: Secretarias Estaduais de Saúde, até 29/09/2021. Dados sujeitos à alterações.

* O total de casos equivalem à somatória de casos em viajantes, contatos, casos autóctones e em investigação em andamento. Os óbitos estão contidos no número total de casos.

** Os óbitos estão contidos no número total de casos (o nº de óbitos considerou-se apenas aqueles que foram informados oficialmente pelo estado notificante).



Campanha Nacional de Multivacinação



TÁ NA HORA DE ATUALIZAR A CADERNETA DE VACINAÇÃO

De 1º a 29/10

**Crianças e
adolescentes
menores de 15 anos**

Procure um posto de
vacinação e **leve a caderneta**

Saiba mais em
gov.br/saude



MINISTÉRIO DA
SAÚDE



DISQUE SAÚDE **136**



Campanha Nacional de Multivacinação para Atualização da Caderneta de Vacinação da Criança e do Adolescente



Período

1º a 29
de outubro



Dia "D"

Dia da mobilização
e divulgação
nacional

16 de outubro



Público-alvo

Crianças e
adolescentes
menores de 15
anos de idade

**A Campanha será
realizada nas 27
Unidades
Federadas e nos
seus respectivos
municípios
(+ 45 mil postos
de vacinação)**



MOVIMENTO
**VACINA
BRASIL**

Saiba mais em
gov.br/saude



MINISTÉRIO DA
SAÚDE



MINISTÉRIO DA
SAÚDE



PÁTRIA AMADA
BRASIL
GOVERNO FEDERAL

gov.br/**saude**



minsaude