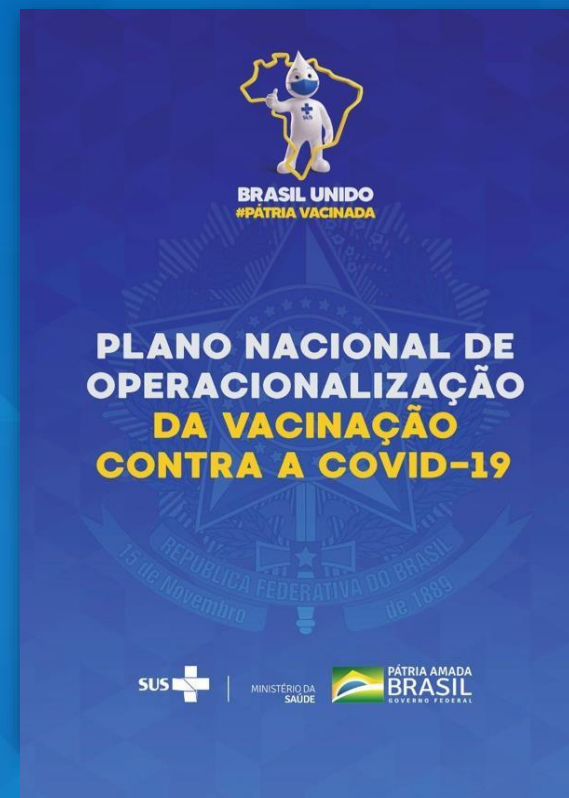





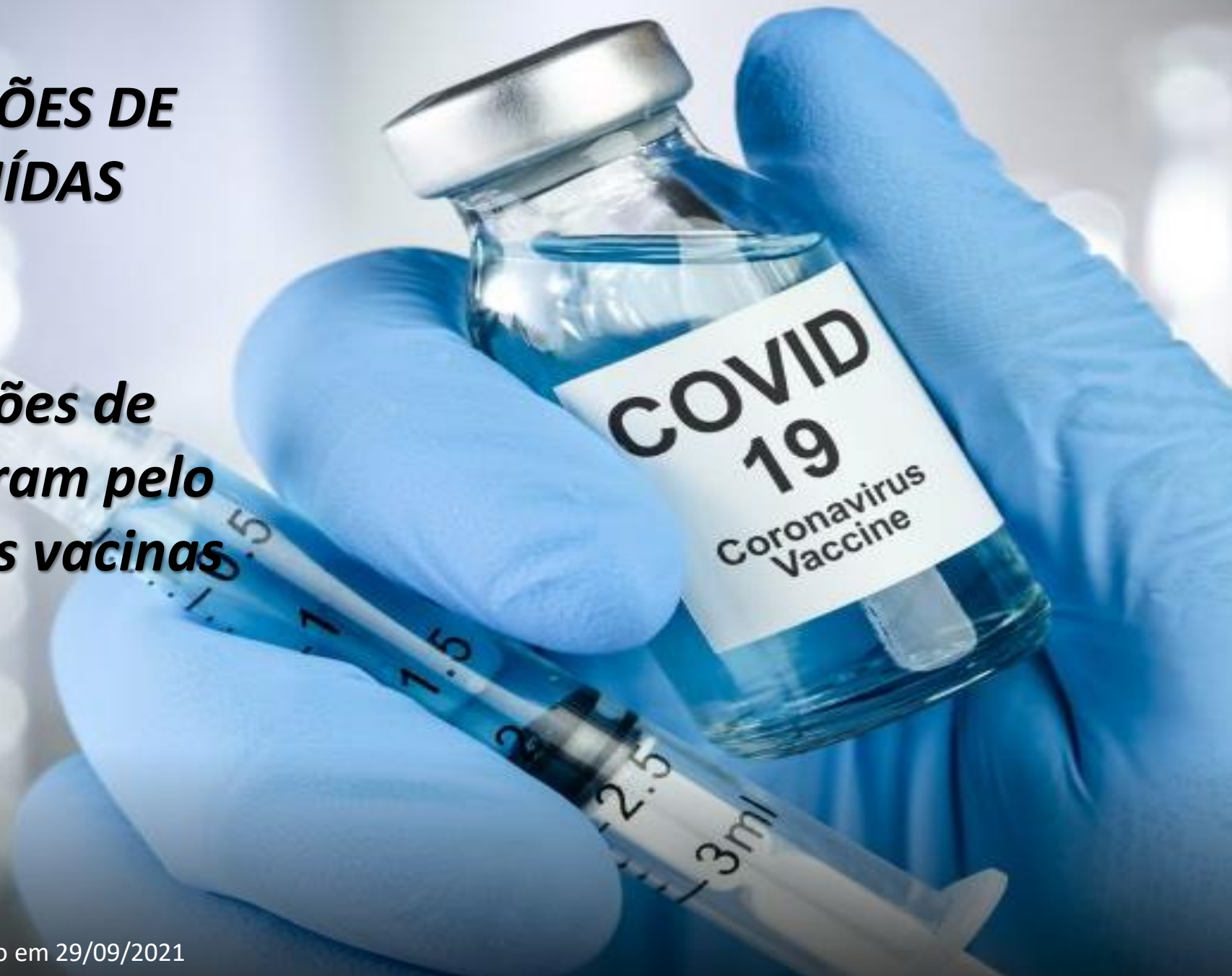
# PLANO NACIONAL DE OPERACIONALIZAÇÃO DA VACINAÇÃO CONTRA A COVID-19



10ª edição, publicada em 16/08/2021

**334.237.732 MILHÕES DE  
DOSES DISTRIBUÍDAS**

**154.392.634 milhões de  
pessoas que receberam pelo  
menos uma dose das vacinas  
COVID-19**





## DOSES DISTRIBUÍDAS POR FABRICANTE

- **100,4 milhões – Sinovac/Butantan**
- **116,1 milhões – AstraZeneca/Fiocruz**
- **112,8 milhões – Pfizer/Comirnaty**
- **4,8 milhões – Janssen (J&J)**





# Atualizações

- Envio de 100% de todas as segundas doses correspondentes as primeiras doses da vacina AstraZeneca enviadas.
- Envio de doses de reforço e doses adicionais para população acima de 60 anos e trabalhadores indígenas, bem como imunossuprimidos.
- Envio de doses para vacinação dos adolescentes indígenas.
- Envio de doses para população adolescente sem comorbidades.
- Envio de ofício circular para os estados solicitando informações sobre a situação da cobertura vacinal.



# População Indígena

Envio de 61.750 doses:

- Doses de reforço para população acima de 60 e Trabalhadores da Saúde Indígenas.

Pauta 58 - Doses de Reforço para População Indígena										
UF	DSEI	População > 70 anos (49%)	Imunossuprimidos 8%	População 60 a 69 anos (100%)	Trabalhadores de Saúde	População Alvo Total por DSEI	População Alvo Total por UF	Reserva Técnica 10%	Total de doses a serem enviadas	Caixas
AC	ALTO RIO Juruá	427	0	247	561	1.235	1.690	310	2.000	8
	ALTO RIO Purus	83	0	222	150	455				
AL	ALAGOAS E SERGIPE	219	10	601	393	1.223	1.223	277	1.500	6
AM	ALTO RIO Negro	996	0	1.358	477	2.831	14.444	1.306	15.750	63
	ALTO RIO Purus	101	0		57	158				
	ALTO RIO Solimões	1.628	0	1.958	1.141	4.727				
	MANAUS	357	0	967	443	1.767				
	MÉDIO RIO Purus	354	0	426	270	1.050				
	MÉDIO RIO Solimões e afluentes	293	0	450	350	1.093				
	YANOMAMI	266	0		892	1.158				
	PARINTINS	112	0	300	458	870				
	PORTO VELHO	32	0	40	56	128				
	VALE DO JAVARI	142	0	114	406	662				
AP	AMAPÁ E NORTE DO PARÁ	145	0	266	427	838	838	162	1.000	4
BA	BAHIA	549	0	1.547	679	2.775	2.775	225	3.000	12
CE	CEARÁ	564	0	1.608	442	2.614	2.614	386	3.000	12
DF	CASAI - BRASÍLIA				118	118	118	132	250	1
	GUAMÁ-TOCANTINS	6	0		10	16	1.169	81	1.250	5
MA	MARANHÃO	0	0	563	590	1.153				
MG	MINAS GERAIS E ESPÍRITO SANTO	486	0	720	718	1.924	1.924	326	2.250	9
MS	MATO GROSSO DO SUL	1.223	0	2.232	1.088	4.543	4.543	457	5.000	20
	CUIABÁ	112	0	307	648	1.067				
MT	KAIAPÓ DO MATO GROSSO	56	0	104	211	371	3.952	298	4.250	17
	XAVANTE	257	21	151	723	1.152				
	PORTO VELHO	44	0	19	0	63				
	ARAGUAIA	65	0		164	229				
	VILHENA	72	0	81	134	287				
	XINGU	56	0	209	518	783				
PA	ALTAMIRA	20	0	84	14	118	4.095	405	4.500	18
	AMAPÁ E NORTE DO PARÁ	124	0	87	82	293				
	GUAMÁ-TOCANTINS	967	0	740	708	2.415				
	KAIAPÓ DO PARÁ	53	0	88	347	488				
	RIO TAPAJÓS	150	0	253	378	781				
PB	POTIGUARA	451	0	840	235	1.526	1.526	224	1.750	7
PE	PERNAMBUCO	852	0	2.328	858	4.038	4.038	462	4.500	18
PR	LITORAL SUL	123	0	524	488	1.135	1.135	115	1.250	5
	ALTO RIO Purus	15	0		19	34				
RO	PORTO VELHO	0	0	277	427	704	1.075	175	1.250	5
	VILHENA	0	0	94	243	337				
RR	LESTE DE RORAIMA	0	0	1.726	688	2.414	4.061	439	4.500	18
	YANOMAMI	0	0	755	892	1.647				
RS	INTERIOR SUL	587	80	666	219	1.552	1.552	198	1.750	7
SC	INTERIOR SUL	0	0	367	142	509	509	241	750	3
SP	CASAI - SÃO PAULO				35	35	742	258	1.000	4
	LITORAL SUL	165	0	163	379	707				
TO	ARAGUAIA	0	0	152	56	208	969	281	1.250	5
	TOCANTINS	0	11	277	473	761				
TOTAL		12.152	122	23.911	18.807	54.992	54.992	6.758	61.750	247



# População Adolescente Indígena

Envio de 118.023 doses:

- Envio de doses Pfizer para contemplar a vacinação de 100% da população adolescente com pelo menos a primeira dose.

Pauta 58 - PFIZER/BIONTECH							
REGIÃO	UF	Pessoas a serem vacinadas com Dose 2 - REF: PAUTA 39 (100%)	DOSE 1 População de adolescentes indígenas (+ ADPF 709)	População total Pauta 58	Reserva técnica (10%)	Total de doses a serem entregues na Pauta 58	caixas
NORTE	AC	4.212	3.620	7.832	358	8.190	7
	AM	47.385	35.676	83.061	9.369	92.430	79
	AP	11.583	1.446	13.029	1.011	14.040	12
	PA	117.936	10.969	128.905	13.835	142.740	122
	RO	29.484	1.981	31.465	3.635	35.100	30
	RR	6.318	11.097	17.415	1.305	18.720	16
	TO	26.325	2.215	28.540	3.050	31.590	27
			<b>243.243</b>	<b>67.004</b>	<b>310.247</b>	<b>32.563</b>	<b>342.810</b>
NORDESTE	AL	48.438	3.490	51.928	5.402	57.330	49
	BA	226.395	4.428	230.823	25.407	256.230	219
	CE	164.268	3.190	167.458	18.572	186.030	159
	MA	102.141	1.263	103.404	11.256	114.660	98
	PB	67.392	2.065	69.457	7.763	77.220	66
	PE	130.572	5.324	135.896	15.034	150.930	129
	PI	47.385		47.385	5.265	52.650	45
	RN	53.703		53.703	5.967	59.670	51
	SE	37.908	66	37.974	4.146	42.120	36
		<b>878.202</b>	<b>19.826</b>	<b>898.028</b>	<b>98.812</b>	<b>996.840</b>	<b>852</b>
SUDESTE	ES	54.756	546	55.302	6.708	62.010	53
	MG	290.628	2.054	292.682	32.578	325.260	278
	RJ	277.992	133	278.125	30.755	308.880	264
	SP	488.592	827	489.419	54.631	544.050	465
		<b>1.111.968</b>	<b>3.560</b>	<b>1.115.528</b>	<b>124.672</b>	<b>1.240.200</b>	<b>1.060</b>
SUL	PR	135.837	2.802	138.639	15.801	154.440	132
	RS	116.883	2.992	119.875	13.505	133.380	114
	SC	111.618	1.442	113.060	12.130	125.190	107
			<b>364.338</b>	<b>7.236</b>	<b>371.574</b>	<b>41.436</b>	<b>413.010</b>
CENTRO-OESTE	DF	36.855		36.855	4.095	40.950	35
	GO	109.512	65	109.577	12.103	121.680	104
	MS	40.014	12.533	52.547	5.953	58.500	50
	MT	48.438	7.799	56.237	5.773	62.010	53
			<b>234.819</b>	<b>20.397</b>	<b>255.216</b>	<b>27.924</b>	<b>283.140</b>
		<b>2.832.570</b>	<b>118.023</b>	<b>2.950.593</b>	<b>325.407</b>	<b>3.276.000</b>	<b>2.800</b>



# População Adolescente sem Comorbidades

Envio de 2.844.270 doses:

- Conforme extração da RNDS ocorrida em 15 de outubro de 2021, 46% da população adolescente estimada, já havia sido vacinada.

REGIÃO	UF	População total de adolescentes de 12 a 17 anos	Dados extraídos no dia 15/10/2021 da RNDS de doses aplicadas por faixa etária de 12 a 17 anos	% da população de 12 a 17 anos que já foi vacinada com dose 1	População que falta vacinar de 12 a 17 anos com dose 1	% da população de 12 a 17 anos que falta vacinar com dose 1
NORTE	AC	109.219	66.624	61%	42.595	39%
	AM	472.424	260.854	55%	211.570	45%
	AP	99.272	53.286	54%	45.986	46%
	PA	957.157	441.920	46%	515.237	54%
	RO	172.364	112.924	66%	59.440	34%
	RR	64.184	35.975	56%	28.209	44%
	TO	161.413	90.828	56%	70.585	44%
			<b>2.036.033</b>	<b>1.062.411</b>	<b>52%</b>	<b>973.622</b>
NORDESTE	AL	351.479	176.806	50%	174.673	50%
	BA	1.388.888	480.334	35%	908.554	65%
	CE	839.120	256.022	31%	583.098	69%
	MA	792.411	416.064	53%	376.347	47%
	PB	378.490	112.794	30%	265.696	70%
	PE	904.524	395.091	44%	509.433	56%
	PI	325.979	70.753	22%	255.226	78%
	RN	318.113	176.832	56%	141.281	44%
	SE	219.787	80.318	37%	139.469	63%
			<b>5.518.792</b>	<b>2.165.014</b>	<b>39%</b>	<b>3.353.778</b>
SUDESTE	ES	338.971	209.445	62%	129.526	38%
	MG	1.703.309	574.403	34%	1.128.906	66%
	RJ	1.315.969	849.282	65%	466.687	35%
	SP	3.650.880	1.845.902	51%	1.804.978	49%
			<b>7.009.129</b>	<b>3.479.032</b>	<b>50%</b>	<b>3.530.097</b>
SUL	PR	936.296	224.081	24%	712.215	76%
	RS	862.658	448.401	52%	414.257	48%
	SC	549.895	278.979	51%	270.916	49%
			<b>2.348.849</b>	<b>951.461</b>	<b>41%</b>	<b>1.397.388</b>
CENTRO-OESTE	DF	268.021	166.462	62%	101.559	38%
	GO	608.892	283.740	47%	325.152	53%
	MS	246.441	195.665	79%	50.776	21%
	MT	321.665	115.700	36%	205.965	64%
			<b>1.445.019</b>	<b>761.567</b>	<b>53%</b>	<b>683.452</b>
		<b>18.357.822</b>	<b>8.419.485</b>	<b>46%</b>	<b>9.938.337</b>	<b>54%</b>



# Envio de Ofício para os Estados

Envio de 7.542.321 doses:

- Após o envio de doses suficientes para vacinar 100% da população maior de 18 anos com pelo menos a primeira dose, conforme estimativa IBGE 2020, a Secretaria Extraordinária, em 05 de outubro de 2021, enviou Ofício para todos os Estados solicitando informações sobre a situação da cobertura vacinal.

Resumo - Atualizado em 28/10/2021		
Descrição - Solicitado	Qtde.	Percentual
Estados que responderam	19	70%
Total Solicitado D2 - AZ	4.822.588	100%
Total Solicitado D1+D2 - Butantan	2.701.132	100%
Total Solicitado D1 - Pfizer	906	100%
Total Solicitado DR - Pfizer	145	100%
Total Solicitado DA - Pfizer	17.550	100%

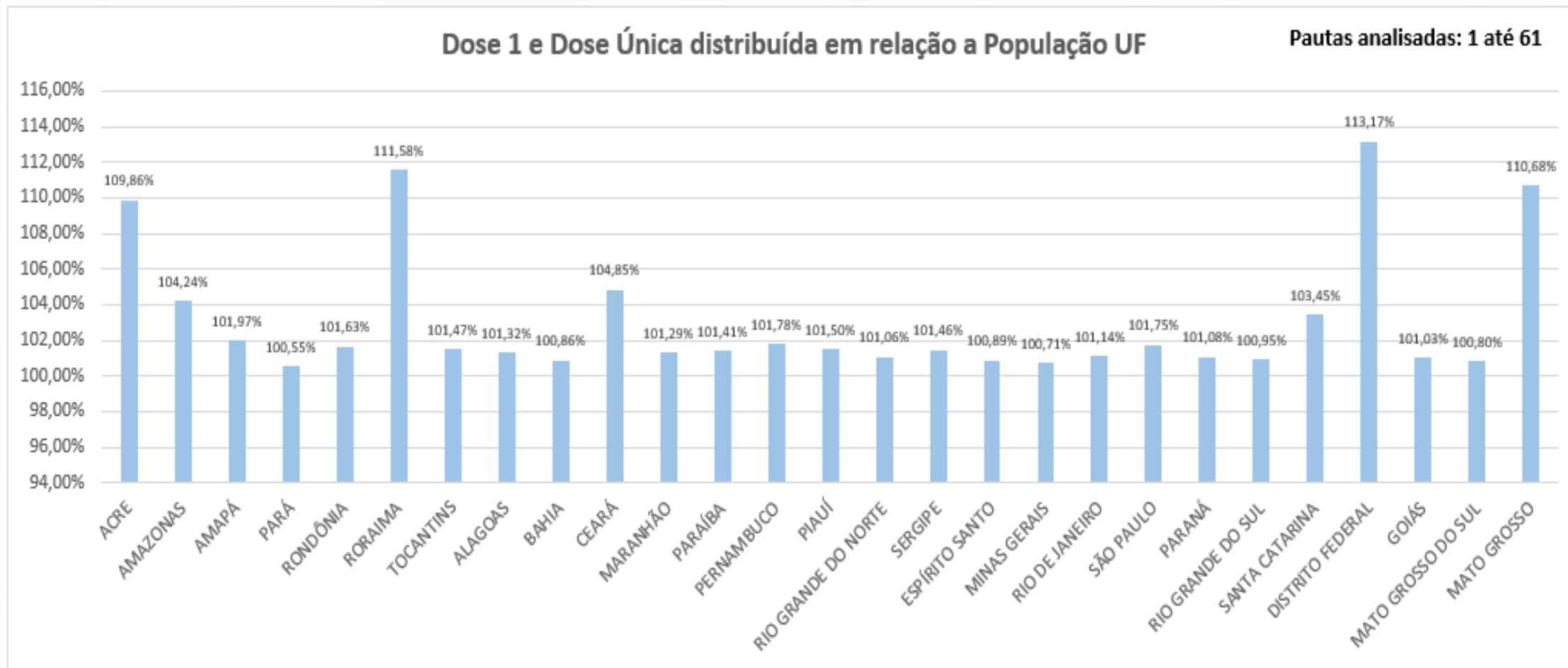
Descrição - Atendido	Qtde.	Percentual
Total Atendido D2 - AZ	4.822.588	100%
Total Atendido D1+D2 - Butantan	2.701.132	100%
Total Atendido D1 - Pfizer	906	100%
Total Atendido DR - Pfizer	145	100%
Total Atendido DA - Pfizer	17.550	100%
<b>Total Doses Complementares Enviadas</b>	<b>7.542.321</b>	



# Taxa de Distribuição



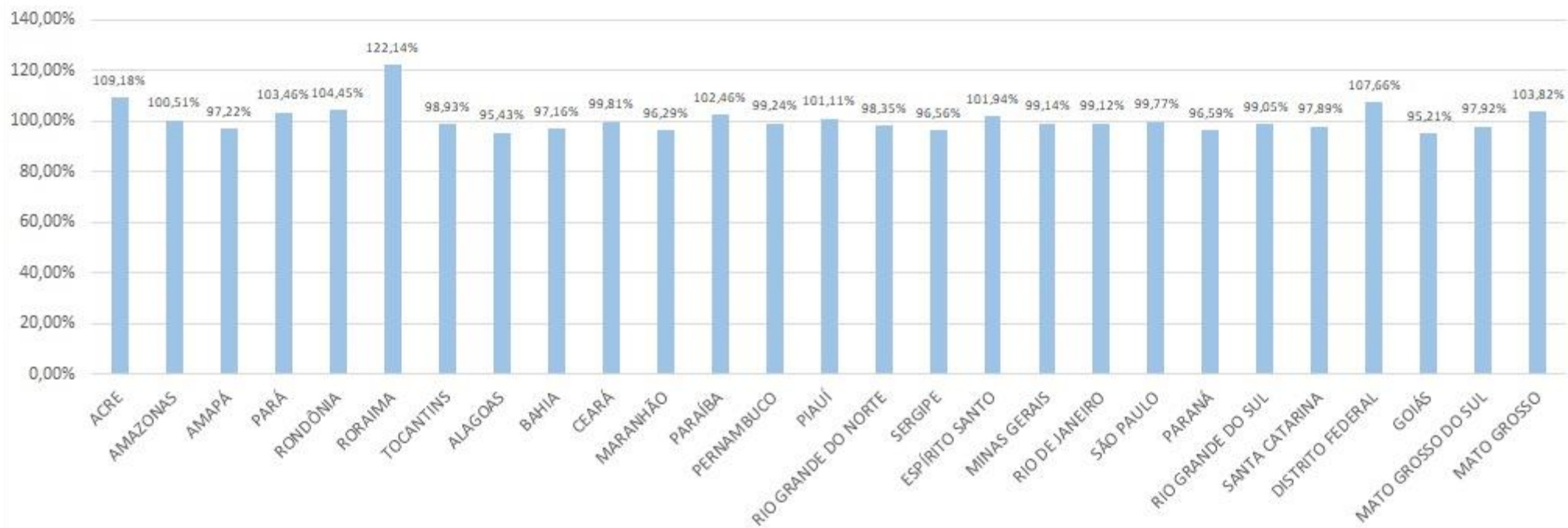
## Envio de Dose 1 e Dose Única – população > 18 anos





### Dose 2 distribuída em relação a População UF

Pautas analisadas: 1 até 62





# Previsão de Doses

# Previsão de entrega – Nov/Dez-21



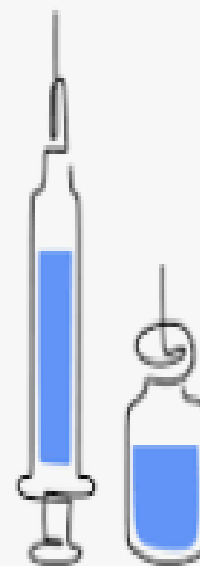
**AstraZeneca/Oxford – (FioCruz) – 57.125.990**

**AstraZeneca/SK – Bioscience – 5.119.200**

**Sinovac Biotech Life Science CO. LTDA – 25.409.400**

**Pfizer/ Biontech / Wyeth – 72.413.640**

**Janssen (Johnson & Johnson) – 36.198.450**



**Total Geral: 194.368.279  
milhões de doses**

MINISTÉRIO DA  
SAÚDE



PÁTRIA AMADA  
**BRASIL**  
GOVERNO FEDERAL

gov.br/**saude**

    **minsaude**