

MINHAS DÍVIDAS E PENDÊNCIAS

(Consulta Pendências - Situação Fiscal)

Guia de Utilização do Sistema



Receita Federal

Coordenação-Geral de Atendimento - Cogeat

Sumário

1. INTRODUÇÃO	3
2. ACESSE O SERVIÇO CORRETO.....	4
2.1 – ACESSO COMO REPRESENTANTE LEGAL (PROCURADOR)	5
3. ENTENDA A ESTRUTURA DA TELA INICIAL DO SERVIÇO “MINHAS DÍVIDAS E PENDÊNCIAS”	6
3.1. BAIXE O RELATÓRIO DA SUA SITUAÇÃO	6
3.2. QUADRO “DADOS CADASTRAIS”	6
3.3. QUADRO “RESULTADO DA ANÁLISE”	8
3.3.1. <i>Entenda o resultado apresentado</i>	9
3.4. QUADRO “DETALHAMENTO DA ANÁLISE”	10
3.4.1. <i>Funcionalidade “Lista de Pagamentos”</i>	10
3.4.2. <i>Entendendo o “Detalhamento da Análise” – Exemplo prático</i>	10

1. Introdução

Agora, a consulta da situação fiscal é feita pelo serviço **Minhas Dívidas e Pendências**, que substitui o antigo “Situação Fiscal”.

Nesse serviço, é possível consultar débitos, pendências, emitir documentos de arrecadação dos débitos porventura existentes e verificar se há a possibilidade de emissão de certidão junto à Receita Federal. Ou seja, são as mesmas consultas que existiam na “Consulta Pendências - Situação Fiscal” do e-CAC.

Esse serviço oferece: filtro por tipo de pendência; busca por palavra-chave; ordenação. Permite também visualizar apenas débitos devedores, itens vinculados a determinado crédito, pendências da PGFN.

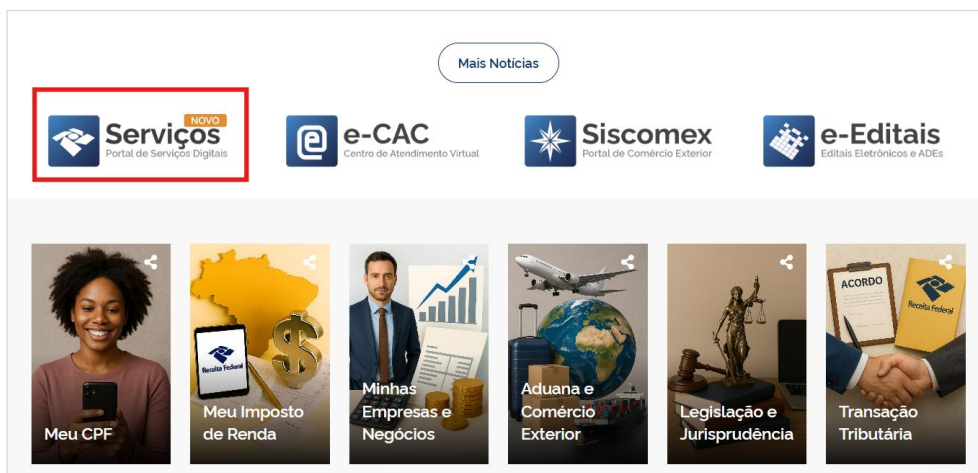
- A análise da situação fiscal é automática e pode ser atualizada pelo próprio sistema;
- Se você fizer um pagamento ou regularização, pode levar algum tempo para que o sistema reflita a atualização;
- Sempre utilize os canais oficiais da Receita Federal para evitar problemas ou informações incorretas.



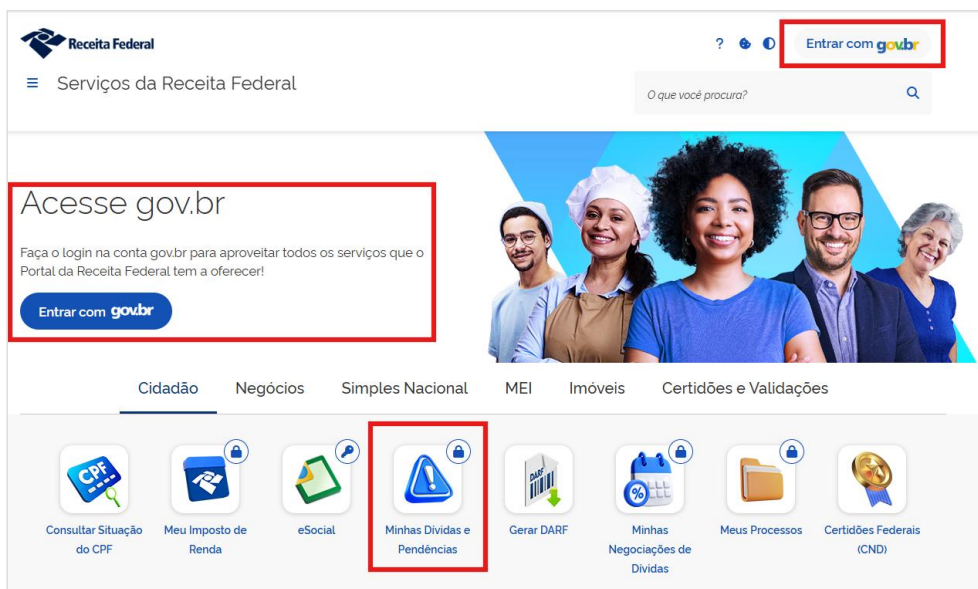
2. Acesse o serviço correto

Entre na página da Receita Federal no endereço: <https://www.gov.br/receitafederal/pt-br>.

O serviço para consulta de pendências e dívidas chama-se **Minhas Dívidas e Pendências**. Você deve acessá-lo pelo **Portal de Serviços da Receita Federal**, utilizando sua conta **gov.br**.



O Portal de Serviços está organizado por áreas de interesse: cidadão, negócios, Simples Nacional, MEI, imóveis. Acesse a área de seu interesse e encontre a opção **Minhas Dívidas e Pendências**. Faça o login.



É necessário possuir conta Gov.br com nível prata ou ouro.



2.1 – Acesso como Representante Legal (Procurador)

Para acessar como procurador, você primeiro deve fazer o seu login. Depois clique no seu nome, que aparece no canto superior direito da tela, conforme mostra a figura a seguir.



Ao clicar no seu nome, serão exibidos os campos para informar o CPF ou o CNPJ da pessoa que você deseja representar. Informe os dados, selecione o perfil de representação desejado e clique em **Representar**.

A imagem mostra um formulário de representação legal. No topo, há o nome 'MARIA' e o CPF '000.000.000-00'. Abaixo disso, há uma barra amarela com o texto 'Sua conta é nível Ouro' e um ícone de informação. O formulário é dividido em seções. A primeira seção, intitulada 'Representar', contém um campo de entrada para o CPF ou CNPJ do representante, com o valor '000.000.000/0001-00'. Abaixo disso, há um campo de seleção para o perfil de representação, com o texto 'Procurador' e um ícone de seta para baixo. Um botão azul com o texto 'Representar' e um ícone de seta para a direita está destacado com um retângulo vermelho. Abaixo do botão, há uma seção intitulada 'Representações Recentes' com o texto 'Não foram encontradas representações recentes'. No final do formulário, há um botão azul com o texto 'Sair' e um ícone de seta para a direita.

3. Entenda a tela inicial do “Minhas Dívidas e Pendências”

Ao entrar no serviço, você verá um resumo da sua situação fiscal, com as informações:

- ✓ Seus dados cadastrais;
- ✓ O resultado da análise com detalhamento das pendências, se for o caso;
- ✓ Se é possível ou não emitir certidão no momento;
- ✓ Opção para baixar o relatório de Situação Fiscal.



3.1. Baixe o relatório da sua situação fiscal

Independentemente de haver pendência ou não, você pode baixar um relatório em PDF com o resumo da sua situação fiscal, clicando no botão **Baixar Relatório**.

3.2. Quadro “Dados Cadastrais”

Este quadro apresenta as informações básicas do contribuinte. Ele pode ser expandido, usando a seta na parte inferior direita, para exibir mais detalhes.

Dados Cadastrais

Nome
Maria da Silva

CPF
000.000.000-00

Situação cadastral
● Regular

[>](#)

Para pessoa física, ao expandir, são mostrados dados como endereço, CPF, data de nascimento.

Para pessoa jurídica, são exibidas informações como endereço, CNPJ, Quadro de Sócios e Administradores (QSA), enquadramento no Simples Nacional.

Para retornar à tela anterior, utilize o botão “Voltar”, localizado no final da tela.

[Home](#) > [Minhas Dívidas e Pendências](#) > [Dados Cadastrais](#)

Dados Cadastrais

Nome
Maria da Silva

CPF
000.000.000-00

Data de nascimento
00/00/0000

Endereço
Rua Xxxxxx xx xxxx, 99

Bairro
Xxxxxxx xxx Xxxxxx

Município/UF
Xxxxx Xxxxxxxx/XX

CEP
11.111-111

Situação cadastral
● Regular

Data de inscrição no CPF
00/00/0000

[← Voltar](#)

Também é possível verificar a situação de cada CNPJ vinculado. O quadro com os CNPJ vinculados fica ao final da página.

CNPJ Vinculado
Escolha um CNPJ vinculado para detalhar

CNPJ	Resultado da Análise
00.000.000/0002-00	● Sem pendência
00.000.000/0003-00	● Sem pendência
00.000.000/0004-00	● Sem pendência
00.000.000/0005-00	● Sem pendência

Exibir 4 1-4 de 5 itens Página 1

[← Voltar](#) [★ Avaliar Serviço](#) [Baixar Relatório](#)

3.3. Quadro “Resultado da Análise”

Aqui você encontra as informações:

- ✓ Data e horário da análise fiscal
- ✓ Botão Atualizar (para refazer a análise)
- ✓ Situação quanto à emissão de certidão

Resultado da Análise

● **Com pendência**
Análise realizada hoje 10/04/2026 há 10 horas e 55 minutos

Existe pendência na Receita Federal.

Esta análise não mostra fiscalizações em andamento, como a revisão de declarações (malha fiscal).

Para mais informações, confira abaixo o detalhamento da análise.

[Atualizar](#)

Resultado da Análise

● **Sem pendência**
Análise realizada hoje 10/04/2026 há menos de 1 minuto

Não existe pendência na Receita Federal e na Procuradoria-Geral da Fazenda Nacional para emitir a certidão.

Esta análise não mostra fiscalizações em andamento, como a revisão de declarações (malha fiscal).

[Atualizar](#)

[★ Avaliar Serviço](#) [Baixar Certidão](#) [Baixar Relatório](#)

3.3.1. Entenda o resultado apresentado

O sistema pode mostrar duas situações:

- ✓ Situação sem pendência
- ✓ Situação com pendência

Se sua situação estiver sem pendência, você poderá:

- ✓ Emitir Certidão Negativa, ou Certidão Positiva com Efeitos de Negativa, conforme o caso;
- ✓ Baixar Relatório – Pesquisa de Situação Fiscal;

A interface do sistema 'Minhas Dívidas e Pendências' apresenta duas colunas principais:

- Dados Cadastrais:** Nome: Maria da Silva; CPF: 000.000.000-00; Situação cadastral: Regular (indicada por um ponto verde).
- Resultado da Análise:** Status: Sem pendência (indicado por um ponto verde). Texto: 'Análise realizada hoje 10/04/2026 há menos de 1 minuto. Não existe pendência na Receita Federal e na Procuradoria-Geral da Fazenda Nacional para emitir a certidão. Esta análise não mostra fiscalizações em andamento, como a revisão de declarações (malha fiscal).' Botão: Atualizar.

Na barra de navegação inferior, os botões 'Voltar', 'Avaliar Serviço', 'Baixar Certidão' e 'Baixar Relatório' estão visíveis. Os botões 'Baixar Certidão' e 'Baixar Relatório' estão destacados com um retângulo vermelho.

Se a situação estiver com pendência, o sistema informará:

- ✓ Se a pendência é da Receita Federal ou da Dívida Ativa (débito na Procuradoria-Geral da Fazenda Nacional - PGFN);
- ✓ Qual o tipo de pendência (ex.: declaração não transmitida, imposto em atraso, problema cadastral).

Nesse caso, a certidão **não poderá ser emitida até a regularização**.

A interface do sistema 'Minhas Dívidas e Pendências' apresenta duas colunas principais:

- Dados Cadastrais:** Nome: Empresa XXX XXX XXX; CNPJ (matriz): 00.000.000/0001-00; Situação cadastral: Ativa (indicada por um ponto verde).
- Resultado da Análise:** Status: Com pendência (indicado por um ponto vermelho). Texto: 'Análise realizada hoje 10/04/2026 há 10 horas e 55 minutos. Existe pendência na Receita Federal. Esta análise não mostra fiscalizações em andamento, como a revisão de declarações (malha fiscal). Para mais informações, confira abaixo o detalhamento da análise.' Botão: Atualizar.

3.4. Quadro “Detalhamento da Análise”

Este campo aparece somente quando existir pelo menos uma informação a ser detalhada, mesmo quando não houver pendência que impeça a emissão da Certidão (apontada no quadro “Resultado da Análise”). Isso ocorre quando, por exemplo, existirem débitos a vencer, exigibilidade suspensa, ausência de entrega de declaração não impeditiva.

O sistema exibirá as pendências encontradas. Em cada pendência apontada, haverá a sua origem e se há alguma ação disponível (por exemplo, pagamento, parcelamento ou regularização).

Se houver débitos será possível:

- ✓ emitir um documento de pagamento;
- ✓ em alguns casos, pagar diretamente pelo sistema;
- ✓ consultar opções de parcelamento.
- ✓ conferir os valores já atualizados, com multa e juros incluídos.



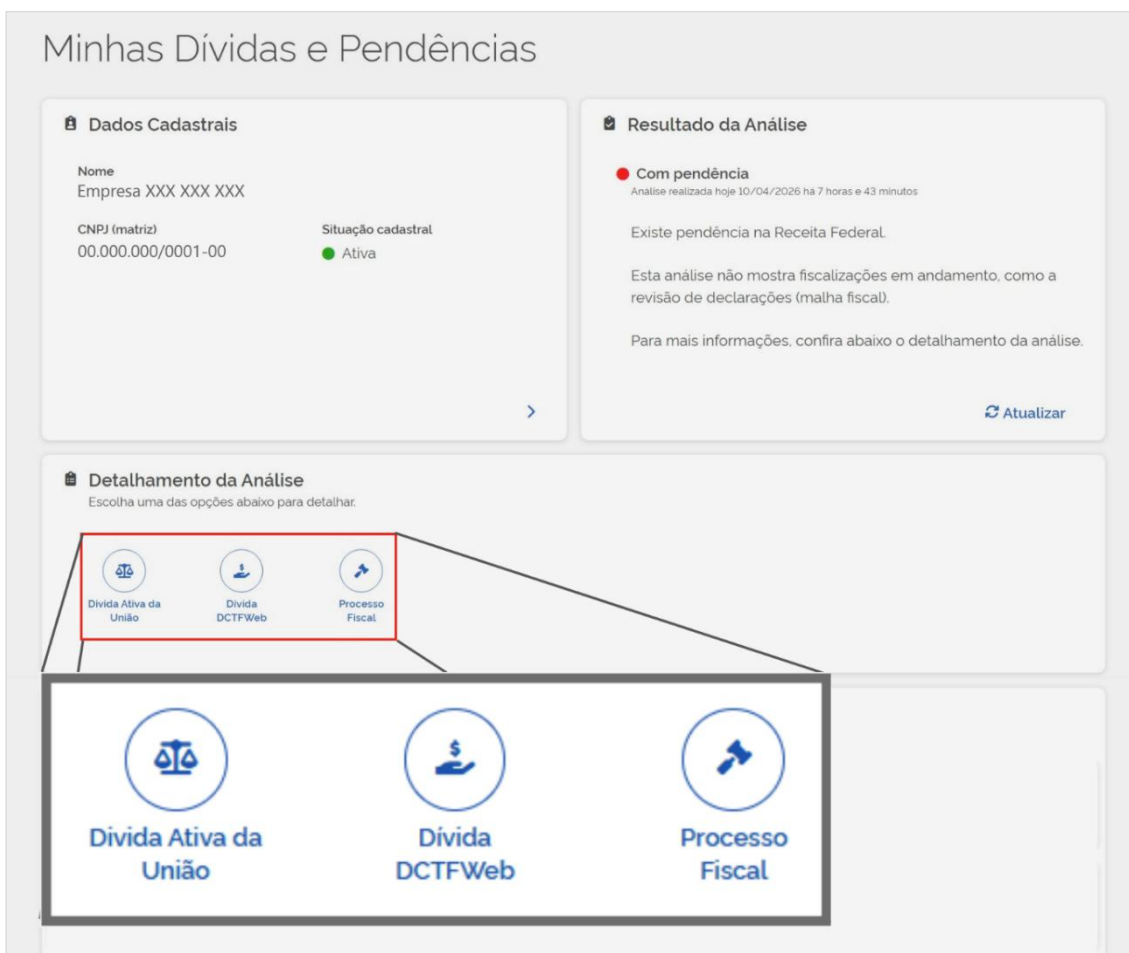
3.4.1. Funcionalidade “Lista de Pagamentos”

Para alguns débitos, é permitido criar uma **Lista de Pagamentos**, na qual o contribuinte pode:

- ✓ Selecionar vários débitos e:
 - Emitir um único DARF para os débitos selecionados, ou
 - efetuar pagamento on-line ou via cartão de crédito (quando disponível) para os débitos selecionados.

3.4.2. Entendendo o “Detalhamento da Análise” – Exemplo prático

A seguir, será apresentado um exemplo envolvendo uma pessoa jurídica com pendências na Receita Federal e na Dívida Ativa da União (PGFN). As orientações e a forma de navegação demonstradas nesse exemplo são válidas para todas as situações, aplicando-se tanto a pessoas físicas quanto a pessoas jurídicas.



Clique em cada item para visualizar o detalhamento das respectivas pendências. A seguir detalharemos cada uma.

3.4.2.1. Detalhamento da Análise da Dívida Ativa da União

Vamos iniciar pela **Dívida Ativa da União**. Ao clicar no item “Dívida Ativa da União”, neste exemplo, o sistema informa que o débito possui **exigibilidade suspensa**. Ao clicar na **seta**, é possível acessar mais detalhes sobre essa pendência.



As pendências em Dívida Ativa podem ser filtradas separadamente por número de inscrição, situação, CNPJ, CPF, CEI.

Use os **filtros e a busca** para localizar pendências específicas com mais facilidade. O ícone do filtro fica no canto superior direito da tela conforme figura a seguir.

Detalhamento de inscrições

Filtrar por

Número de inscrição:

CNPJ/CPF/CEI:

Situação:

Etiqueta:

Limpar Aplicar

3.4.2.2. Detalhamento da análise dos Débitos de DCTFWeb

Ao clicar em **Dívidas de DCTFWeb**, você terá acesso à lista de todos os débitos e a situação de cada um.

Você pode selecionar débitos e realizar o pagamento ou usar a funcionalidade **Lista de Pagamento**, que permite reunir débitos selecionados de várias origens para emissão de um único documento de arrecadação.

CNPJ (matriz) 00.000.000/0001-00 Razão Social Empresa XXX XXX XXX

Selecione os débitos de DCTFWeb

<input type="checkbox"/>	Período de apuração	Data de vencimento	Saldo devedor (R\$) ⓘ	Saldo devedor consolidado (R\$) ⓘ	Receita	Situação do débito
<input type="checkbox"/>	01/2025	20/02/2025	385,00	522,98	1162-01	Devedor
<input type="checkbox"/>	06/2025	18/07/2025	215,78	281,15	1162-01	Devedor
<input type="checkbox"/>	12/2025	20/01/2026	198,53	244,60	1162-01	Devedor

Exibir 10 1-10 de 372 itens Página 1

[← Voltar](#) [Adicionar à Lista para Pagamento](#) [Finalizar Pagamento](#)

Aqui também é possível usar o filtro no canto superior direito da tela para filtrar o débito.

Selecione os débitos de DCTFWeb 🔍 ▼ ⚙️

Filtrar por ✕

Receita

Período de apuração

Situação do débito

+ Mostrar Mais

Limpar
Aplicar

3.4.2.3. Detalhamento da análise do Processo Fiscal

Ao clicar em **Processo Fiscal**, será exibida uma tela com a lista de processos existentes e a situação de cada um. Para ver mais informações, clique na seta localizada no canto inferior direito. Na tela seguinte, é possível consultar os detalhes do processo, bem como imprimir as informações ou consolidar a dívida, ou seja, atualizá-la, conforme demonstrado nas imagens a seguir.

Processo Fiscal

CNPJ (matriz)	Razão Social
00.000.000/0001-00	Empresa XXX XXX XXX

Processos Fiscais CNPJ 00.000.000/0001-00

Processo 88.8.88.888888-88

Situação
Devedor-em Julgamento da Manifestacao Inconformidade (credito)

Suspenso

>

Débito do Processo Fiscal

CNPJ (matriz) 00.000.000/0001-00 Razão Social Empresa XXX XXX XXX

Processo 88888.888.888/8888-88

Situação
Devedor-em Julgamento da Manifestacao Inconformidade (credito)

Localização
XXXXXXXX XXXXXX XX XXXX XX XXX

Débitos do processo fiscal

<input type="checkbox"/>	Período de apuração	Data de vencimento	Saldo devedor (R\$) ⓘ	Receita	Situação do débito
▼ <input type="checkbox"/>	09/2021	20/10/2021	19.45	4095-01	Suspensão

Exibir 1-1 de 1 itens Página < >

[← Voltar](#)

[Imprimir Processo](#)

[Consolidar Dívida](#)

Também é possível filtrar os processos.

Processos Fiscais CNPJ 00.000.000/0001-00

Filtrar por

Processo

Situação

Processo de Crédito

Etiqueta

▼
Limpar
Aplicar