



BOLETIM da **Receita Federal**

- As informações de vendas com a NF-e apresentadas neste estudo estão agrupadas por operação não presencial, pela internet, como informadas pelos emissores.
- Os dados referentes ao ano de 2020, encontram-se corrigidos pelo IPCA a janeiro de 2021. Os dados que incluem comparações ao ano de 2021, encontram-se corrigidos pelo IPCA a maio 2021.
- Os números podem sofrer alterações no tempo em função de diversos eventos sobre as bases de notas fiscais eletrônicas e do CNPJ, tais como cancelamentos, carregamentos, depuração da base, auditorias, além de ajustes metodológicos.

BRASIL | COMÉRCIO ELETRÔNICO

VALOR ACUMULADO DE VENDAS E-COMMERCE (2020 x 2019)

R\$ 164,20 Bi

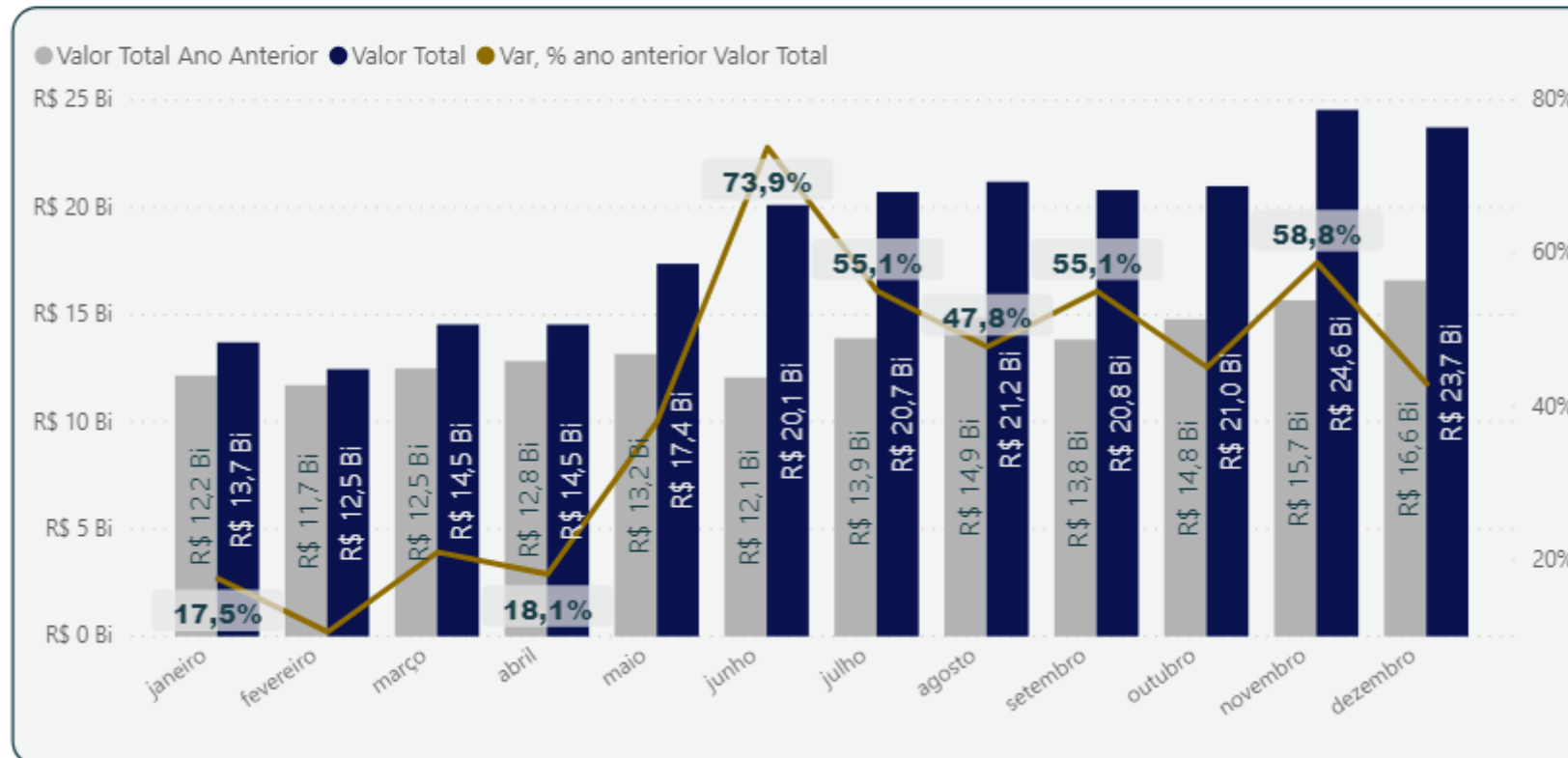
Acumulado 2019

R\$ 231,91 Bi

Acumulado 2020

↑41,2%

Var % ano anterior



BRASIL | COMÉRCIO ELETRÔNICO

VALOR A CUMULADO DE VENDAS E-COMMERCE (2021 x 2020 x 2019)

R\$ 25,72 Bi

Até Maio 2019

R\$ 37,40 Bi

Até Maio 2020

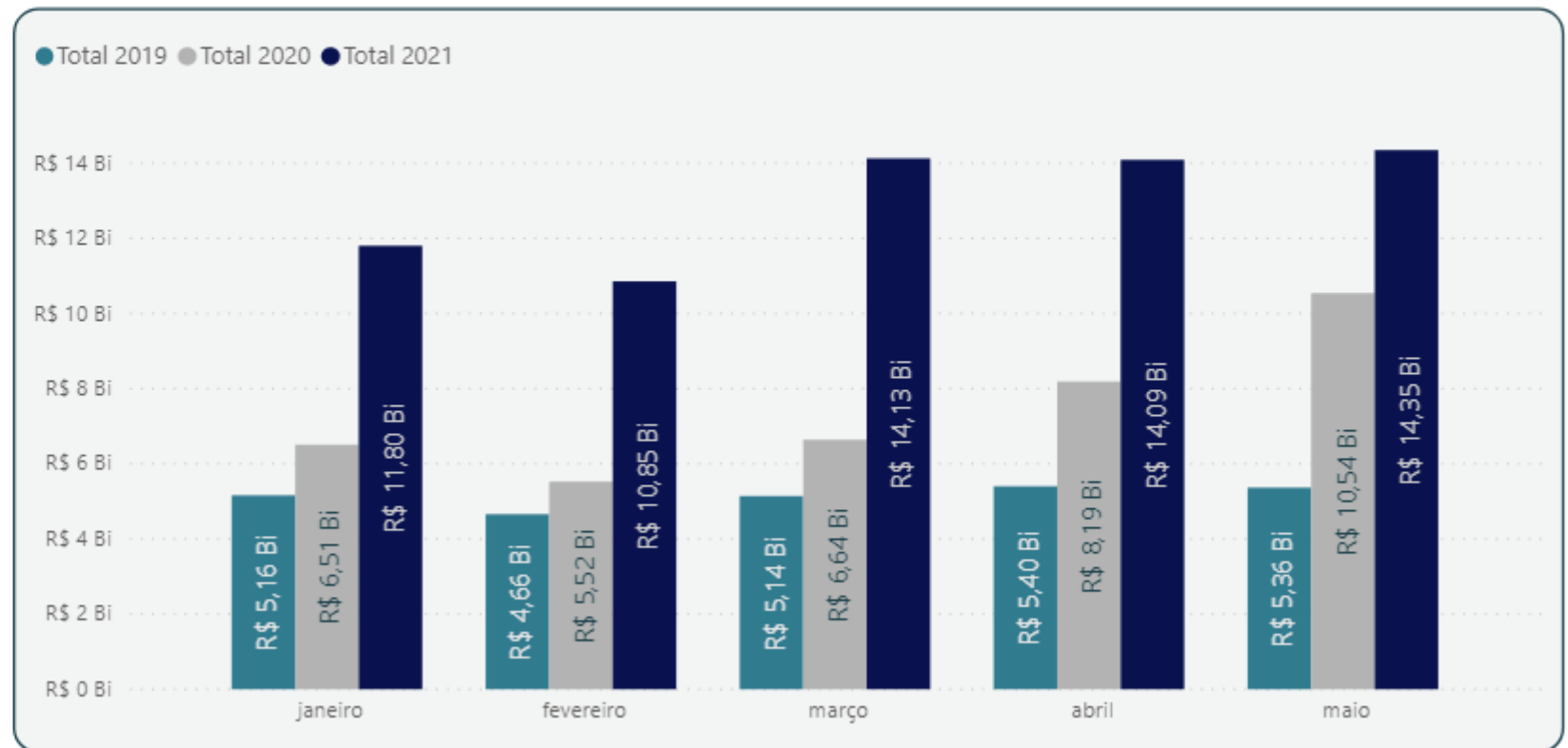
R\$ 65,22 Bi

Até Maio 2021

↑ **153,5%**
Var. % 2019

↑ **74,4%**
Var. % 2020

DESTINATÁRIO
PESSOA FÍSICA



BRASIL | COMÉRCIO ELETRÔNICO

VALOR A CUMULADO DE VENDAS E-COMMERCE (2021 x 2020 x 2019)

R\$ 35,02 Bi

Até Maio 2019

R\$ 36,44 Bi

Até Maio 2020

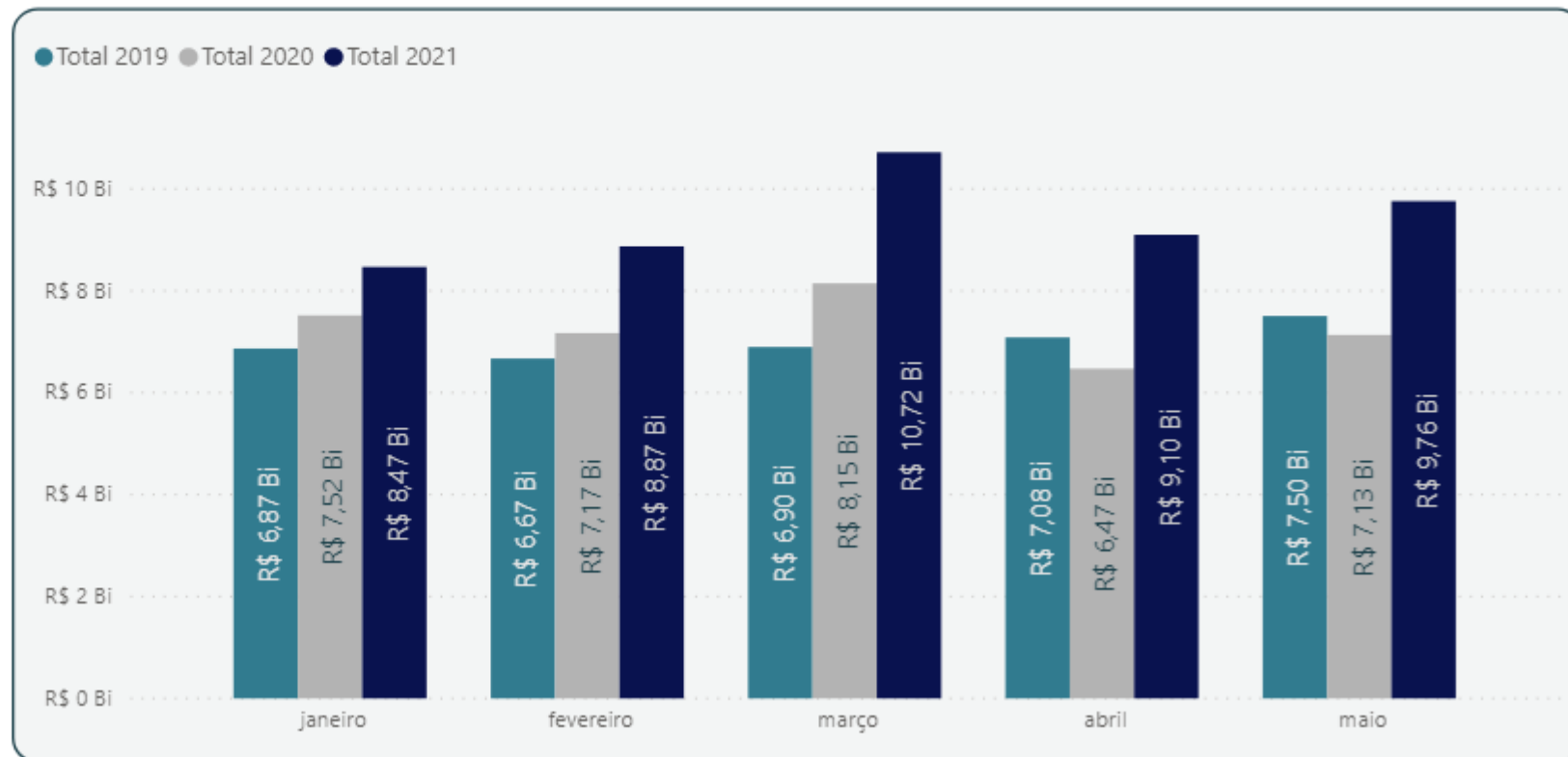
R\$ 46,92 Bi

Até Maio 2021

↑ **34,0%**
Var. % 2019

↑ **28,8%**
Var. % 2020

**DESTINATÁRIO
PESSOA JURÍDICA**



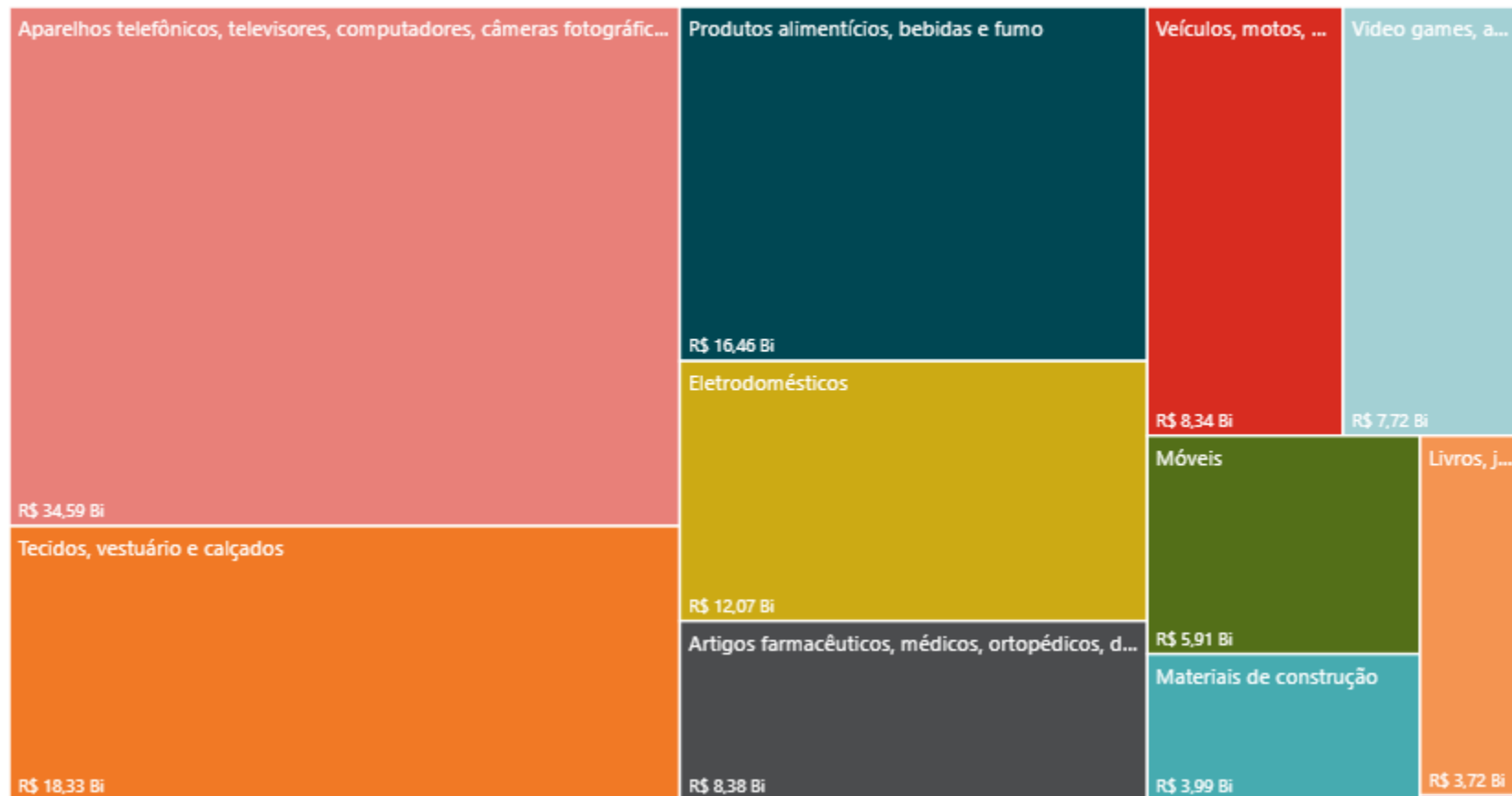
Valores podem ser muito superiores para pessoas jurídicas (B2B).

PARTICIPAÇÃO DO E-COMMERCE NAS VENDAS TOTAIS DO COMÉRCIO

(valores em bilhões)

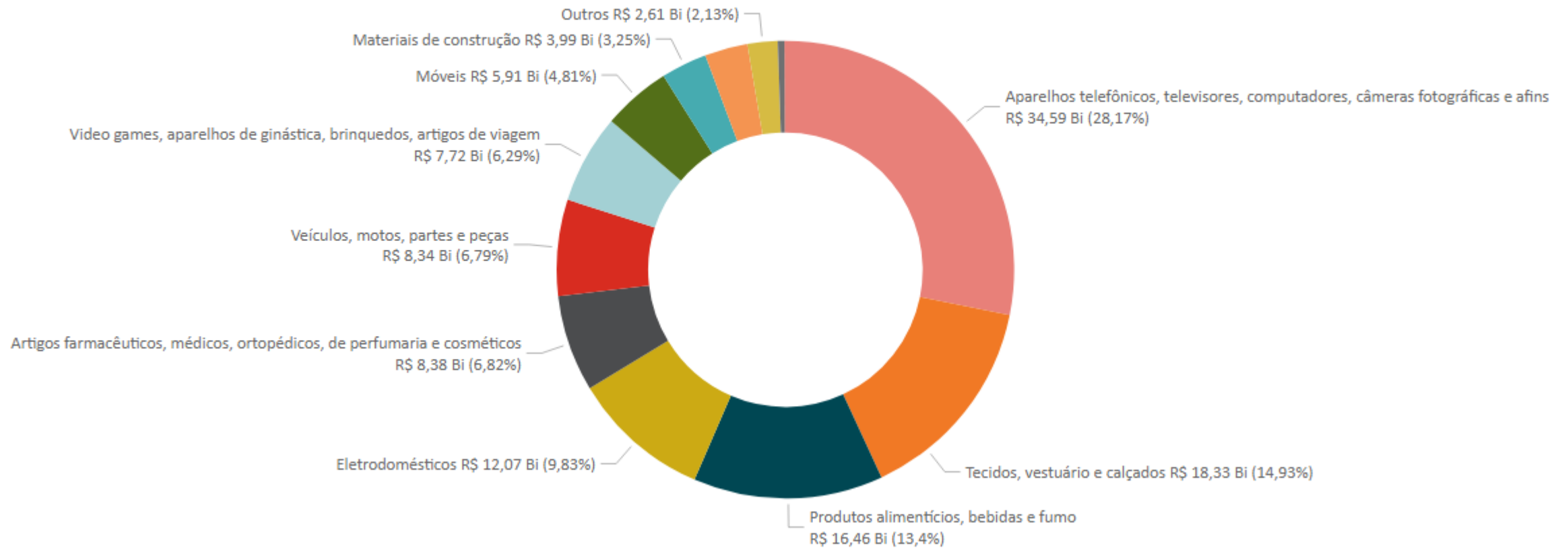
	até maio 2019	até maio 2020	até maio 2021
Valor acumulado TOTAL de vendas	1.325,16	1.333,87	1.778,09
Valor acumulado E-commerce Destinatário Pessoa Física	25,72	37,4	65,22
Valor Acumulado E-commerce Destinatário Pessoa Jurídica	35,02	36,44	46,92
Valor Acumulado E-commerce Destinatário Estrangeiro	3,66	4,36	2,67
Valor acumulado TOTAL E-commerce	64,41	78,19	114,81
Participação % do e-commerce no total de vendas	4,9%	5,9%	6,5%

Valor das Vendas dos Principais Produtos B2C 2020



Segmentos de Produtos	Valor em Bilhões
Aparelhos telefônicos, televisores, computadores, câmeras fotográficas e afins	R\$ 34,59
Tecidos, vestuário e calçados	R\$ 18,33
Produtos alimentícios, bebidas e fumo	R\$ 16,46
Eletrodomésticos	R\$ 12,07
Artigos farmacêuticos, médicos, ortopédicos, de perfumaria e cosméticos	R\$ 8,38
Veículos, motos, partes e peças	R\$ 8,34
Video games, aparelhos de ginástica, brinquedos, artigos de viagem	R\$ 7,72
Móveis	R\$ 5,91
Materiais de construção	R\$ 3,99
Livros, jornais, revistas e papelaria	R\$ 3,72
Outros	R\$ 2,61

Total de Vendas por Produtos B2C 2020



- As vendas com a Nota Fiscal Eletrônica (NF-e) por comércio eletrônico, captadas pela informação dos emissores como operações pela Internet sem presença física, somaram R\$ 231,9 bilhões em 2020, superando em 41,2% as vendas em 2019.
- Até maio de 2021, as vendas do comércio eletrônico com a NF-e atingiram R\$ 114,8 bilhões. Comparado ao mesmo período de 2020 e de 2019, esse valor é 47% e 78% superior, respectivamente.
- Os dados separados por destinatários pessoa física e pessoa jurídica estimam o volume de comércio eletrônico com a NF-e nas modalidades B2C e B2B. No entanto, considerando que muitas vendas para pessoas jurídicas não foram captadas, estima-se que o comércio B2B possa ter valores mais elevados.
- Entre os principais produtos vendidos no comércio B2C, celulares e eletrônicos ganham destaque, seguidos de artigos de vestuário e calçados, e de produtos alimentícios e bebidas.



Receita Federal