



# ARRECADÇÃO

# SET-2025

# Análise da arrecadação | setembro de 2025

ARRECADAÇÃO DAS RECEITAS FEDERAIS  
PERÍODO: SETEMBRO - 2025/2024

UNIDADE: R\$ MILHÕES

| RECEITAS                           | SETEMBRO                          |             |                   |                | JANEIRO A SETEMBRO                |             |                   |                |
|------------------------------------|-----------------------------------|-------------|-------------------|----------------|-----------------------------------|-------------|-------------------|----------------|
|                                    | ARRECADAÇÃO<br>(PREÇOS CORRENTES) |             | VARIAÇÃO [A]/[B]% |                | ARRECADAÇÃO<br>(PREÇOS CORRENTES) |             | VARIAÇÃO [C]/[D]% |                |
|                                    | 2025<br>[A]                       | 2024<br>[B] | NOMINAL           | REAL<br>(IPCA) | 2025<br>[C]                       | 2024<br>[D] | NOMINAL           | REAL<br>(IPCA) |
| ADMINISTRADAS<br>PELA RFB          | 210.702                           | 196.646     | 7,15              | 1,88           | 2.016.703                         | 1.841.843   | 9,49              | 4,10           |
| ADMINISTRADAS POR<br>OUTROS ÓRGÃOS | 6.025                             | 6.523       | (7,64)            | (12,18)        | 88.787                            | 92.456      | (3,97)            | (8,71)         |
| TOTAL                              | 216.727                           | 203.169     | 6,67              | 1,43           | 2.105.490                         | 1.934.299   | 8,85              | 3,49           |

# Análise da arrecadação | setembro de 2025

ARRECADAÇÃO DAS RECEITAS FEDERAIS  
PERÍODO: AGOSTO E SETEMBRO - 2025

UNIDADE: R\$ MILHÕES

| RECEITAS                           | ARRECADAÇÃO<br>(PREÇOS CORRENTES) |               | VARIAÇÃO [A]/[B]% |                |
|------------------------------------|-----------------------------------|---------------|-------------------|----------------|
|                                    | SET/25<br>[A]                     | AGO/25<br>[B] | NOMINAL           | REAL<br>(IPCA) |
| ADMINISTRADAS<br>PELA RFB          | 210.702                           | 201.997       | 4,31              | 3,81           |
| ADMINISTRADAS POR<br>OUTROS ÓRGÃOS | 6.025                             | 6.794         | (11,33)           | (11,75)        |
| TOTAL                              | 216.727                           | 208.791       | 3,80              | 3,30           |

# Análise da arrecadação | setembro de 2025

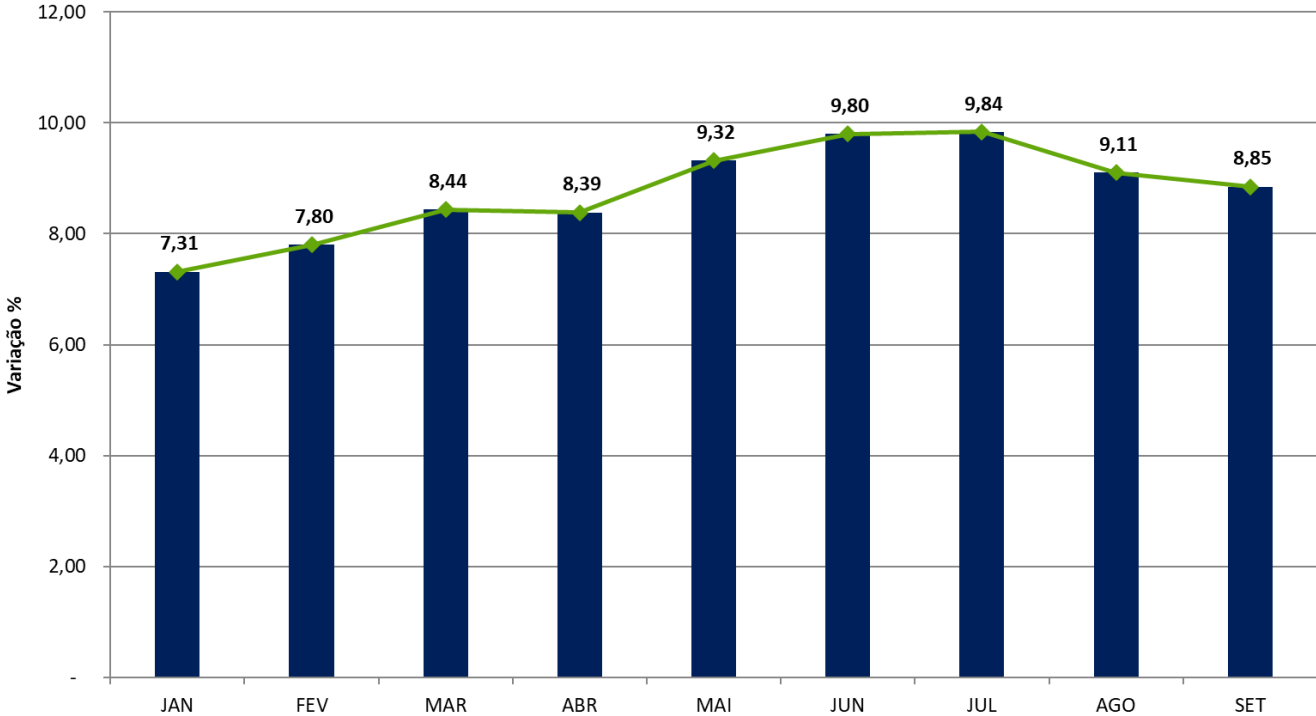
DESEMPENHO DA ARRECADAÇÃO DAS RECEITAS FEDERAIS  
PERÍODO: JANEIRO A SETEMBRO - 2025/2024

UNIDADE: R\$ MILHÕES

| MÊS   | ARRECADAÇÃO<br>(PREÇOS CORRENTES) |                   | VARIAÇÃO (%)    |       |                     |       |
|-------|-----------------------------------|-------------------|-----------------|-------|---------------------|-------|
|       | JAN-SET/25<br>[A]                 | JAN-SET/24<br>[B] | NOMINAL [A]/[B] |       | REAL (IPCA) [A]/[B] |       |
|       |                                   |                   | MÊS             | ACUM. | MÊS                 | ACUM. |
| JAN   | 301.164                           | 280.636           | 7,31            | 7,31  | 2,64                | 2,64  |
| FEV   | 202.453                           | 186.522           | 8,54            | 7,80  | 3,32                | 2,91  |
| MAR   | 209.673                           | 190.611           | 10,00           | 8,44  | 4,29                | 3,30  |
| ABR   | 247.715                           | 228.873           | 8,23            | 8,39  | 2,56                | 3,11  |
| MAI   | 230.152                           | 202.979           | 13,39           | 9,32  | 7,66                | 3,95  |
| JUN   | 234.594                           | 208.844           | 12,33           | 9,80  | 6,62                | 4,38  |
| JUL   | 254.221                           | 231.044           | 10,03           | 9,84  | 4,57                | 4,41  |
| AGO   | 208.791                           | 201.622           | 3,56            | 9,11  | (1,50)              | 3,73  |
| SET   | 216.727                           | 203.169           | 6,67            | 8,85  | 1,43                | 3,49  |
| TOTAL | 2.105.490                         | 1.934.299         | -               | 8,85  | -                   | 3,49  |

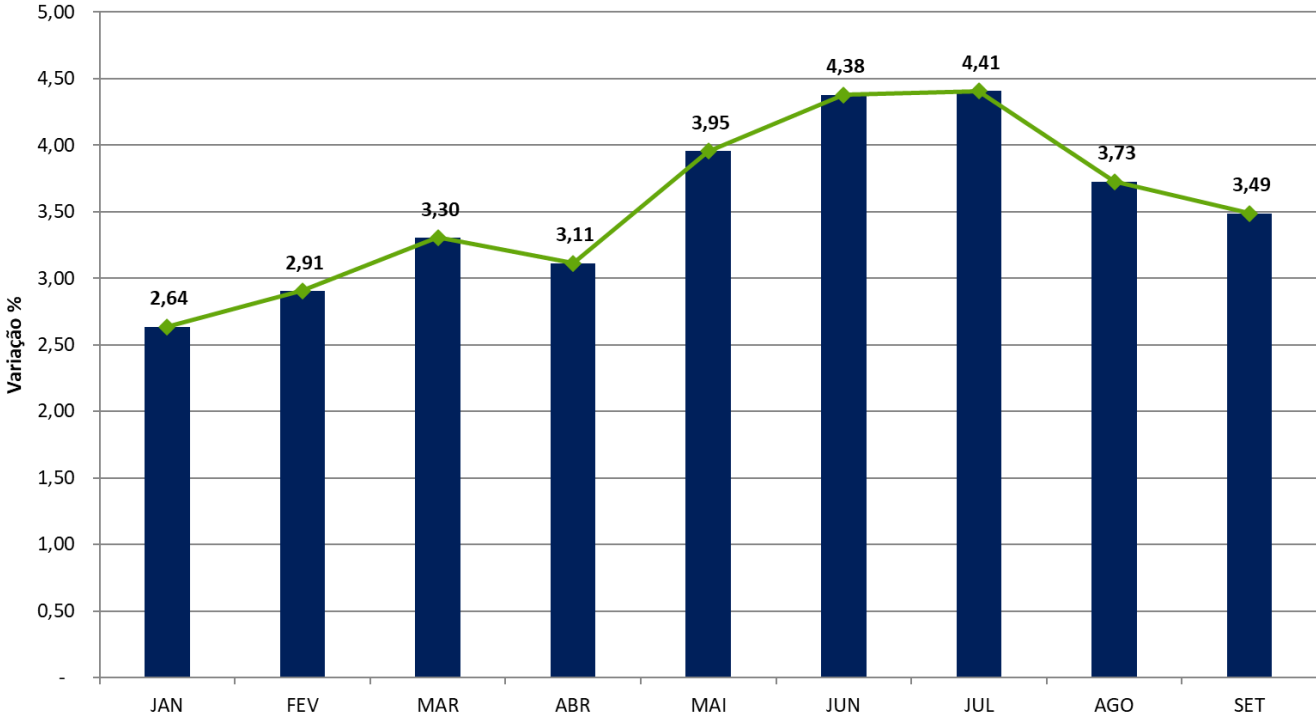
# Análise da arrecadação | setembro de 2025

DESEMPENHO DA ARRECADAÇÃO DAS RECEITAS FEDERAIS  
PERÍODO: JANEIRO A SETEMBRO - 2025/2024  
VARIAÇÃO % NOMINAL ACUMULADA



# Análise da arrecadação | setembro de 2025

DESEMPENHO DA ARRECADAÇÃO DAS RECEITAS FEDERAIS  
PERÍODO: JANEIRO A SETEMBRO - 2025/2024  
VARIAÇÃO % REAL ACUMULADA (IPCA)



# Análise da arrecadação | setembro de 2025

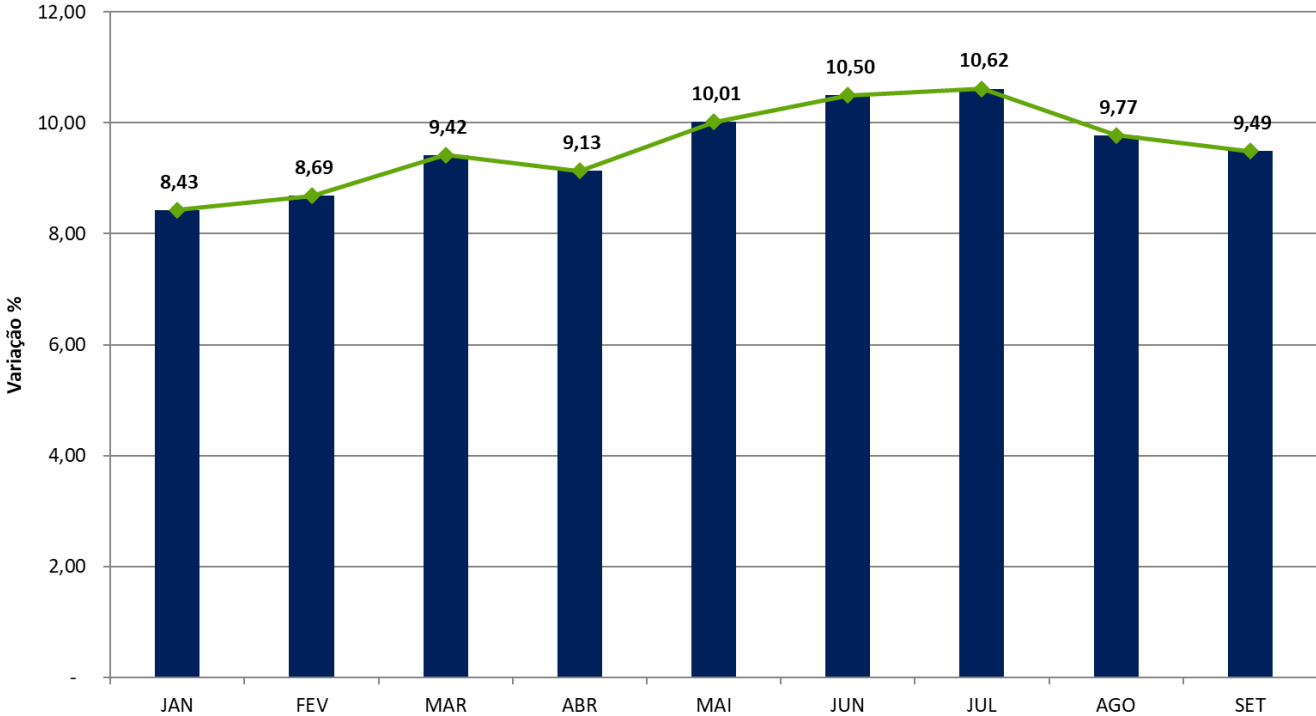
DESEMPENHO DA ARRECADAÇÃO DAS RECEITAS ADMINISTRADAS PELA RFB  
PERÍODO: JANEIRO A SETEMBRO - 2025/2024

UNIDADE: R\$ MILHÕES

| MÊS   | ARRECADAÇÃO<br>(PREÇOS CORRENTES) |                   | VARIAÇÃO (%)    |       |                     |       |
|-------|-----------------------------------|-------------------|-----------------|-------|---------------------|-------|
|       | JAN-SET/25<br>[A]                 | JAN-SET/24<br>[B] | NOMINAL [A]/[B] |       | REAL (IPCA) [A]/[B] |       |
|       |                                   |                   | MÊS             | ACUM. | MÊS                 | ACUM. |
| JAN   | 285.028                           | 262.875           | 8,43            | 8,43  | 3,70                | 3,70  |
| FEV   | 195.264                           | 179.021           | 9,07            | 8,69  | 3,82                | 3,75  |
| MAR   | 203.325                           | 182.876           | 11,18           | 9,42  | 5,41                | 4,23  |
| ABR   | 231.003                           | 213.301           | 8,30            | 9,13  | 2,62                | 3,83  |
| MAI   | 223.750                           | 196.679           | 13,76           | 10,01 | 8,02                | 4,62  |
| JUN   | 226.634                           | 200.533           | 13,02           | 10,50 | 7,28                | 5,04  |
| JUL   | 239.000                           | 214.792           | 11,27           | 10,62 | 5,75                | 5,15  |
| AGO   | 201.997                           | 195.120           | 3,52            | 9,77  | (1,53)              | 4,36  |
| SET   | 210.702                           | 196.646           | 7,15            | 9,49  | 1,88                | 4,10  |
| TOTAL | 2.016.703                         | 1.841.843         | -               | 9,49  | -                   | 4,10  |

# Análise da arrecadação | setembro de 2025

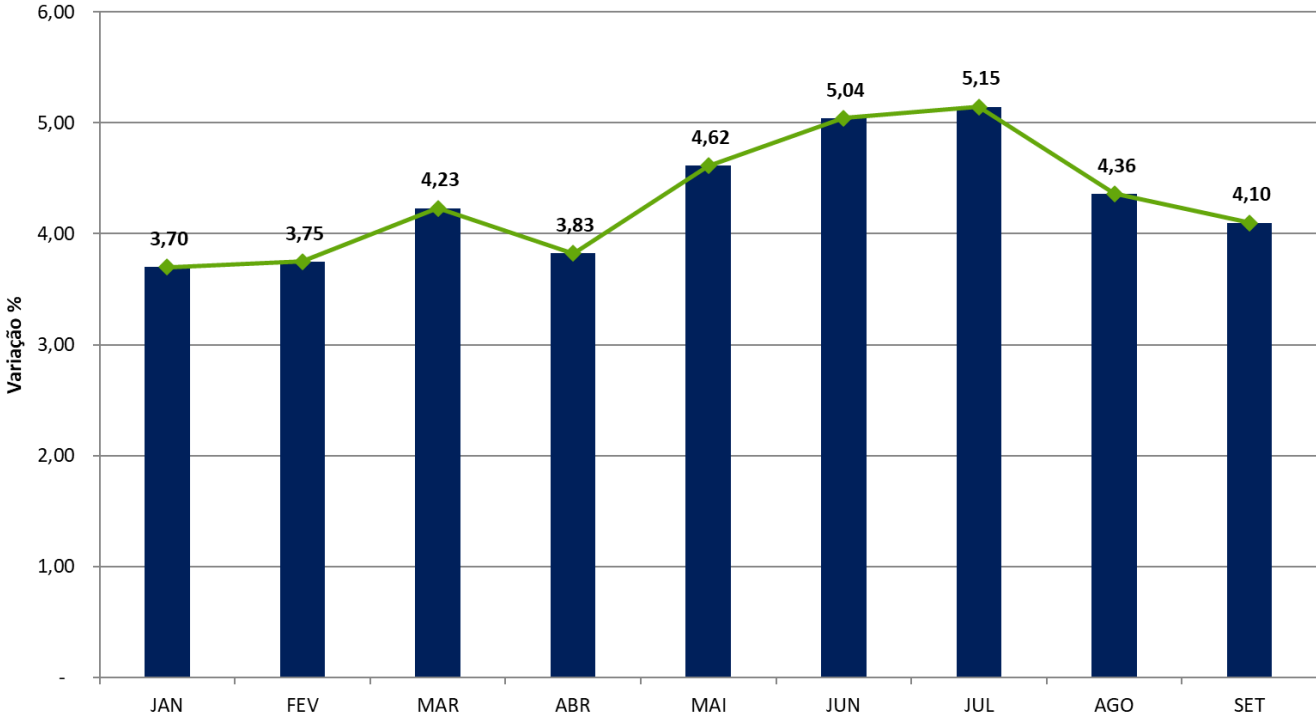
DESEMPENHO DA ARRECADAÇÃO DAS RECEITAS ADMINISTRADAS PELA RFB  
PERÍODO: JANEIRO A SETEMBRO - 2025/2024  
VARIAÇÃO % NOMINAL ACUMULADA





# Análise da arrecadação | setembro de 2025

DESEMPENHO DA ARRECADAÇÃO DAS RECEITAS ADMINISTRADAS PELA RFB  
PERÍODO: JANEIRO A SETEMBRO - 2025/2024  
VARIAÇÃO % REAL ACUMULADA (IPCA)



# Análise da arrecadação | setembro de 2025

PRINCIPAIS FATORES  
INDICADORES MACROECONÔMICOS

| INDICADOR                        | VAR. %                         |                                |                                |
|----------------------------------|--------------------------------|--------------------------------|--------------------------------|
|                                  | <u>JUN/25</u><br><u>JUN/24</u> | <u>JUL/25</u><br><u>JUL/24</u> | <u>AGO/25</u><br><u>AGO/24</u> |
| . PRODUÇÃO INDUSTRIAL (PIM/IBGE) | -2,17%                         | -0,88%                         | -1,61%                         |
| . VENDAS DE BENS (PMC/IBGE)      | -2,96%                         | -2,54%                         | -2,06%                         |
| . VENDAS DE SERVIÇOS (PMS/IBGE)  | 2,76%                          | 2,78%                          | 2,48%                          |
| . MASSA SALARIAL (NOMINAL)       | 10,57%                         | 8,33%                          | 12,13%                         |
| . VALOR EM DÓLAR DAS IMPORTAÇÕES | 3,28%                          | -8,40%                         | 8,66%                          |

Obs.: os índices divulgados na tabela acima são relativos aos fatos geradores da arrecadação divulgada.

# Análise da arrecadação | setembro de 2025

ARRECADAÇÃO DAS RECEITAS ADMINISTRADAS PELA RFB EXCLUÍDOS OS PRINCIPAIS  
FATORES NÃO RECORRENTES E DE ALTERAÇÕES NA LEGISLAÇÃO

PERÍODO: SETEMBRO - 2025/2024  
(A PREÇOS DE SETEMBRO/2025 - IPCA)

UNIDADE: R\$ MILHÕES

| RECEITAS  | SETEMBRO    |             |         |          |
|---|-------------|-------------|---------|----------|
|   | 2025<br>[A] | 2024<br>[B] | [A]-[B] | [A]/[B]% |
| RECEITA ADMINISTRADA PELA RFB [1]                                       | 210.702     | 206.817     | 3.885   | 1,88     |
| PRINCIPAIS FATORES NÃO RECORRENTES<br>E DE ALTERAÇÕES NA LEGISLAÇÃO [2] | -           | 3.700       | (3.700) | (100,00) |
| CALAMIDADE NO RIO GRANDE DO SUL   | -           | 3.700       | (3.700) | (100,00) |
| RESULTADO [1]-[2]   | 210.702     | 203.117     | 7.585   | 3,73     |

# Análise da arrecadação | setembro de 2025

ARRECADAÇÃO DO IRPJ/CSLL  
PERÍODO: SETEMBRO - 2025/2024  
(A PREÇOS DE SETEMBRO/2025 - IPCA)

UNIDADE: R\$ MILHÕES

| DISCRIMINAÇÃO      | ARRECADAÇÃO   |               | DIFERENÇAS |          |
|--------------------|---------------|---------------|------------|----------|
|                    | SET/25<br>[A] | SET/24<br>[B] | [A]-[B]    | [A]/[B]% |
| ESTIMATIVA MENSAL  | 17.509        | 19.173        | (1.664)    | (8,68)   |
| FINANCEIRA         | 3.010         | 3.429         | (419)      | (12,21)  |
| DEMAIS             | 14.499        | 15.744        | (1.246)    | (7,91)   |
| BALANÇO TRIMESTRAL | 1.283         | 1.530         | (247)      | (16,16)  |
| LUCRO PRESUMIDO    | 3.185         | 3.095         | 89         | 2,88     |
| OUTROS             | 6.240         | 5.664         | 576        | 10,18    |
| TOTAL              | 28.216        | 29.462        | (1.246)    | (4,23)   |

# Análise da arrecadação | setembro de 2025

ARRECAÇÃO DAS RECEITAS ADMINISTRADAS PELA RFB  
PERÍODO: SETEMBRO - 2025/2024  
(A PREÇOS DE SETEMBRO/2025 - IPCA)

UNIDADE: R\$ MILHÕES

| RECEITAS                                   | SET/25<br>[A] | SET/24<br>[B] | DIFERENÇAS |          |
|--|---------------|---------------|------------|----------|
|  |               |               | [A]-[B]    | [A]/[B]% |
| IOF  | 8.455         | 6.337         | 2.118      | 33,42    |
| IRRF-RENDIMENTOS DE CAPITAL                | 10.515        | 9.541         | 974        | 10,21    |
| RECEITA PREVIDENCIÁRIA                     | 58.164        | 57.312        | 853        | 1,49     |
| IRRF-RENDIMENTOS DO TRABALHO               | 17.450        | 16.634        | 816        | 4,91     |
| IRRF-RENDIMENTOS DE RESIDENTES NO EXTERIOR | 7.013         | 6.271         | 742        | 11,83    |
| IRPF                                       | 5.835         | 5.741         | 93         | 1,62     |
| I. IMPORTAÇÃO / IPI-VINCULADO              | 10.519        | 10.438        | 81         | 0,78     |
| IRRF-OUTROS RENDIMENTOS                    | 1.949         | 1.898         | 52         | 2,72     |
| CIDE-COMBUSTÍVEIS                          | 258           | 259           | (0)        | (0,08)   |
| IPI (Exceto Vinculado)                     | 4.533         | 4.740         | (207)      | (4,36)   |
| COFINS / PIS-PASEP                         | 47.828        | 48.047        | (219)      | (0,45)   |
| IRPJ /CSLL                                 | 28.216        | 29.462        | (1.246)    | (4,23)   |
| DEMAIS RECEITAS ADMINISTRADAS              | 9.964         | 10.137        | (173)      | (1,71)   |
| RECEITA ADMINISTRADA PELA RFB              | 210.702       | 206.817       | 3.885      | 1,88     |

# Análise da arrecadação | setembro de 2025

ARRECADAÇÃO DA RECEITA ADMINISTRADA PELA RFB POR DIVISÃO ECONÔMICA (EXCETO RECEITAS PREVIDENCIÁRIAS)  
PERÍODO: SETEMBRO - 2025/2024  
(A PREÇOS DE SETEMBRO/2025 - IPCA)

UNIDADE: R\$ MILHÕES

| DIVISÃO ECONÔMICA (CNAE)                         | ARRECADAÇÃO   |               | DIFERENÇAS |           |
|--|---------------|---------------|------------|-----------|
|  | SET/25<br>[A] | SET/24<br>[B] | [A]-[B]    | [A]/[B]%  |
| . ENTIDADES FINANCEIRAS                          | 24.893        | 21.595        | 3.299      | 15,28     |
| . ATIV. DE EXPLORAÇÃO DE JOGOS DE AZAR E APOSTAS | 1.206         | 7             | 1.199      | 16.099,55 |
| . ADMIN. PÚBLICA, DEFESA E SEGURIDADE SOCIAL     | 8.849         | 8.180         | 670        | 8,19      |
| . ATIVID. DE PRESTAÇÃO DE SERVIÇOS DE INFORMAÇÃO | 2.661         | 2.070         | 591        | 28,54     |
| . ATIVID. DOS SERV. DE TECNOLOGIA DA INFORMAÇÃO  | 2.640         | 2.076         | 564        | 27,15     |
| . OUTRAS ATIVID. PROFIS., CIENTÍFICAS E TÉCNICAS | 1.306         | 900           | 406        | 45,07     |
| . EDUCAÇÃO                                       | 3.048         | 2.743         | 305        | 11,11     |
| . ATIVIDADES AUXILIARES DO SETOR FINANCEIRO      | 4.762         | 4.479         | 283        | 6,32      |
| . ALOJAMENTO                                     | 400           | 171           | 229        | 134,23    |
| . PUBLICIDADE E PESQUISA DE MERCADO              | 1.579         | 1.358         | 221        | 16,27     |
| SUBTOTAL [A]                                     | 51.345        | 43.579        | 7.766      | 17,82     |
| DEMAIS [B]                                       | 101.192       | 105.926       | (4.734)    | (4,47)    |
| TOTAL [C]=[A]+[B]                                | 152.537       | 149.505       | 3.032      | 2,03      |

# Desempenho da arrecadação | setembro – 2025 x 2024

**01** Comportamento dos principais indicadores macroeconômicos que afetam a arrecadação;

**02** Elevação da arrecadação do IOF, em razão de alteração na legislação do tributo por meio do Decreto 12.499/25.

**03** Decréscimos reais de 8,68% na arrecadação da estimativa mensal do IRPJ/CSLL e de 16,16% da arrecadação do balanço trimestral.

**04** Crescimento da arrecadação do IRRF incidente nos rendimentos do Capital em razão, especialmente, dos crescimentos observados na arrecadação incidente sobre títulos e fundos de renda fixa e na arrecadação de Juros Remuneratórios sobre o Capital Próprio (JCP).

# Análise da arrecadação | janeiro a setembro de 2025

PRINCIPAIS FATORES  
INDICADORES MACROECONÔMICOS

| INDICADOR                        | VAR. %                                       |  |  |
|----------------------------------|--|--|--|
|                                  | <u>DEZ/24-JUN/25</u><br><u>DEZ/23-JUN/24</u> | <u>DEZ/24-JUL/25</u><br><u>DEZ/23-JUL/24</u> | <u>DEZ/24-AGO/25</u><br><u>DEZ/23-AGO/24</u> |
| . PRODUÇÃO INDUSTRIAL (PIM/IBGE) | 1,19%  | 0,95%  | 0,61%  |
| . VENDAS DE BENS (PMC/IBGE)      | 0,55%  | -0,08%                                       | -0,28%                                       |
| . VENDAS DE SERVIÇOS (PMS/IBGE)  | 2,59%  | 2,63%  | 2,67%  |
| . MASSA SALARIAL (NOMINAL)       | 11,91%                                       | 11,43%                                       | 11,51%                                       |
| . VALOR EM DÓLAR DAS IMPORTAÇÕES | 7,37%  | 5,16%  | 4,43%  |

Obs.: os índices divulgados na tabela acima são relativos aos fatos geradores da arrecadação divulgada.



# Análise da arrecadação | janeiro a setembro de 2025

ARRECADAÇÃO DAS RECEITAS ADMINISTRADAS PELA RFB EXCLUÍDOS OS PRINCIPAIS  
FATORES NÃO RECORRENTES E DE ALTERAÇÕES NA LEGISLAÇÃO  
PERÍODO: JANEIRO A SETEMBRO - 2025/2024  
(A PREÇOS DE SETEMBRO/2025 - IPCA)

UNIDADE: R\$ MILHÕES

| RECEITAS  | JANEIRO A SETEMBRO |             |          |          |
|---|--------------------|-------------|----------|----------|
|   | 2025<br>[A]        | 2024<br>[B] | [A]-[B]  | [A]/[B]% |
| RECEITA ADMINISTRADA PELA RFB [1]                                       | 2.041.826          | 1.961.405   | 80.421   | 4,10     |
| PRINCIPAIS FATORES NÃO RECORRENTES<br>E DE ALTERAÇÕES NA LEGISLAÇÃO [2] | 3.000              | 17.000      | (14.000) | (82,35)  |
| IRPJ/CSLL (ATÍPICOS)  | 3.000              | 4.000       | (1.000)  | (25,00)  |
| IRRF-RENDIMENTOS DE CAPITAL<br>(TRIBUTAÇÃO FUNDOS EXCLUSIVOS)           | -                  | 13.000      | (13.000) | (100,00) |
| RESULTADO [1]-[2]   | 2.038.826          | 1.944.405   | 94.421   | 4,86     |

# Análise da arrecadação | setembro de 2025

ARRECADAÇÃO DO IRPJ/CSLL  
PERÍODO: JANEIRO A SETEMBRO - 2025/2024  
(A PREÇOS DE SETEMBRO/2025 - IPCA)

UNIDADE: R\$ MILHÕES

| DISCRIMINAÇÃO        | ARRECADAÇÃO       |                   | DIFERENÇAS |          |
|----------------------|-------------------|-------------------|------------|----------|
|                      | JAN-SET/25<br>[A] | JAN-SET/24<br>[B] | [A]-[B]    | [A]/[B]% |
| ESTIMATIVA MENSAL    | 199.447           | 203.048           | (3.601)    | (1,77)   |
| FINANCEIRA           | 46.234            | 45.768            | 466        | 1,02     |
| DEMAIS               | 153.213           | 157.280           | (4.067)    | (2,59)   |
| DECLARAÇÃO DE AJUSTE | 22.052            | 20.235            | 1.817      | 8,98     |
| BALANÇO TRIMESTRAL   | 42.377            | 41.768            | 610        | 1,46     |
| LUCRO PRESUMIDO      | 85.763            | 80.446            | 5.317      | 6,61     |
| OUTROS               | 52.032            | 50.309            | 1.723      | 3,42     |
| TOTAL                | 401.672           | 395.806           | 5.866      | 1,48     |

# Desempenho da arrecadação | janeiro a setembro – 2025 x 2024

- 01** Comportamento dos principais indicadores macroeconômicos que afetam a arrecadação;
- 02** Elevação da arrecadação do IOF, em razão de alteração na legislação do tributo por meio dos Decretos 12.467/25 e 12.499/25;
- 03** Melhora no desempenho da arrecadação do PIS/Cofins em razão, entre outros aspectos, do crescimento da arrecadação do PIS/Cofins nas importações e pelas entidades financeiras;
- 04** Crescimento da arrecadação do Imposto de Importação e do IPI vinculado à Importação, em razão do crescimento das taxas de câmbio e do aumento das alíquotas médias desses tributos;
- 05** Elevação da arrecadação da contribuição previdenciária em razão da redução da desoneração da folha em conformidade com a Lei 14.973/24 e pelo desempenho das empresas do Simples Nacional.

# Análise da arrecadação | janeiro a setembro de 2025

ARRECADAÇÃO DAS RECEITAS ADMINISTRADAS PELA RFB  
PERÍODO: JANEIRO A SETEMBRO - 2025/2024  
(A PREÇOS DE SETEMBRO/2025 - IPCA)

UNIDADE: R\$ MILHÕES

| RECEITAS                                   | JAN-SET/25<br>[A] | JAN-SET/24<br>[B] | DIFERENÇAS |          |
|--|-------------------|-------------------|------------|----------|
|  |                   |                   | [A]-[B]    | [A]/[B]% |
| RECEITA PREVIDENCIÁRIA                     | 523.689           | 507.659           | 16.031     | 3,16     |
| COFINS/PIS-PASEP                           | 428.564           | 415.739           | 12.825     | 3,08     |
| I. IMPORTAÇÃO/IPI-VINCULADO                | 92.669            | 79.884            | 12.785     | 16,00    |
| IRRF-RENDIMENTOS DO TRABALHO               | 177.618           | 167.649           | 9.969      | 5,95     |
| IRRF-RENDIMENTOS DE RESIDENTES NO EXTERIOR | 61.588            | 52.733            | 8.855      | 16,79    |
| IOF  | 60.622            | 52.518            | 8.104      | 15,43    |
| IRPJ/CSLL                                  | 401.672           | 395.806           | 5.866      | 1,48     |
| IRPF                                       | 62.191            | 59.862            | 2.329      | 3,89     |
| IRRF-OUTROS RENDIMENTOS                    | 17.504            | 16.583            | 921        | 5,55     |
| IRRF-RENDIMENTOS DE CAPITAL                | 106.669           | 106.154           | 515        | 0,49     |
| IPI (Exceto Vinculado)                     | 39.927            | 39.444            | 483        | 1,23     |
| CIDE-COMBUSTÍVEIS                          | 2.383             | 2.363             | 20         | 0,85     |
| DEMAIS RECEITAS ADMINISTRADAS              | 66.729            | 65.010            | 1.719      | 2,64     |
| RECEITA ADMINISTRADA PELA RFB              | 2.041.826         | 1.961.405         | 80.421     | 4,10     |

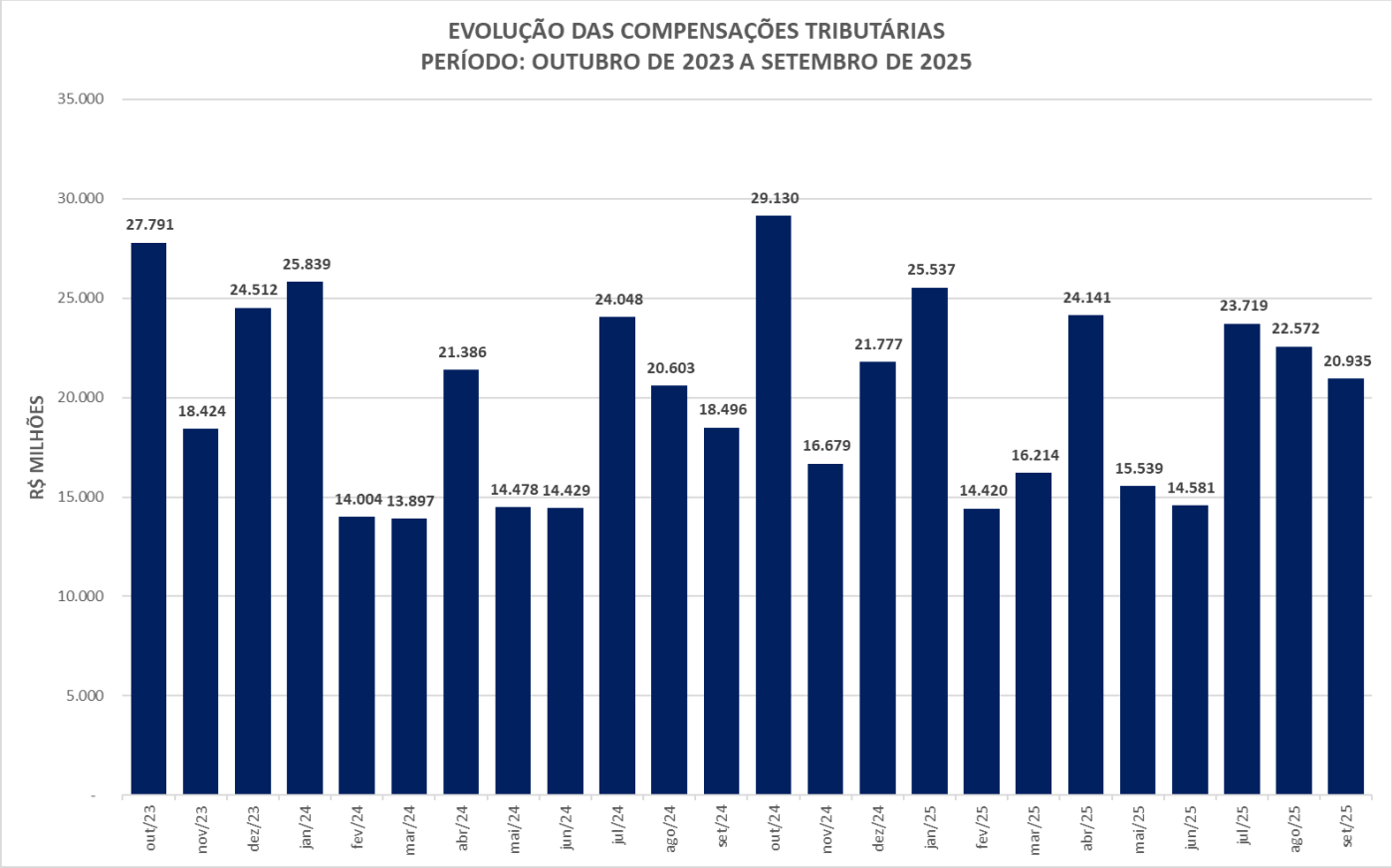
# Análise da arrecadação | janeiro a setembro de 2025

ARRECAÇÃO DA RECEITA ADMINISTRADA PELA RFB POR DIVISÃO ECONÔMICA (EXCETO RECEITAS PREVIDENCIÁRIAS)  
PERÍODO: JANEIRO A SETEMBRO - 2025/2024  
(A PREÇOS DE SETEMBRO/2025 - IPCA)

UNIDADE: R\$ MILHÕES

| DIVISÃO ECONÔMICA (CNAE)                           | ARRECAÇÃO         |                   | DIFERENÇAS |           |
|--|-------------------|-------------------|------------|-----------|
|  | JAN-SET/25<br>[A] | JAN-SET/24<br>[B] | [A]-[B]    | [A]/[B]%  |
| . ENTIDADES FINANCEIRAS                            | 250.119           | 221.775           | 28.344     | 12,78     |
| . ATIV. DE EXPLORAÇÃO DE JOGOS DE AZAR E APOSTAS   | 6.853             | 38                | 6.815      | 17.962,05 |
| . SEGUROS E PREVIDÊNCIA COMPLEMENTAR               | 57.845            | 53.049            | 4.796      | 9,04      |
| . EXTRAÇÃO DE PETRÓLEO E GÁS NATURAL               | 16.608            | 12.927            | 3.681      | 28,48     |
| . COMÉRCIO ATACADISTA                              | 134.299           | 130.771           | 3.528      | 2,70      |
| . SERV. DE ESCRIT., APOIO ADMINIST. E OUTROS SERV. | 34.762            | 31.357            | 3.406      | 10,86     |
| . ATIVID. DOS SERV. DE TECNOLOGIA DA INFORMAÇÃO    | 27.183            | 24.024            | 3.159      | 13,15     |
| . ATIVID. DE PRESTAÇÃO DE SERVIÇOS DE INFORMAÇÃO   | 23.229            | 20.304            | 2.925      | 14,41     |
| . FABRICAÇÃO DE MÁQUINAS E EQUIPAMENTOS            | 24.283            | 21.601            | 2.681      | 12,41     |
| . OUTRAS ATIVID. PROFIS., CIENTÍFICAS E TÉCNICAS   | 11.007            | 8.348             | 2.659      | 31,85     |
| SUBTOTAL [A]                                       | 586.188           | 524.194           | 61.994     | 11,83     |
| DEMAIS [B]   | 931.949           | 929.552           | 2.397      | 0,26      |
| TOTAL [C]=[A]+[B]                                  | 1.518.137         | 1.453.746         | 64.391     | 4,43      |

# Análise da arrecadação | setembro de 2025



# Análise da arrecadação | setembro de 2025

ARRECADAÇÃO DO SIMPLES  
PERÍODO: JANEIRO A SETEMBRO - 2025/2024/2023  
(A PREÇOS DE SETEMBRO/2025 - IPCA)

UNIDADE: R\$ MILHÕES

| MÊS     | SIMPLES |         |         |        |        |        |        |        |        |         |         |         |                            |                            |
|---------|---------|---------|---------|--------|--------|--------|--------|--------|--------|---------|---------|---------|----------------------------|----------------------------|
|         | RFB     |         |         | ICMS   |        |        | ISS    |        |        | TOTAL   |         |         | VAR. (%)                   |                            |
|         | 2025    | 2024    | 2023    | 2025   | 2024   | 2023   | 2025   | 2024   | 2023   | 2025    | 2024    | 2023    | <u>2025</u><br><u>2024</u> | <u>2024</u><br><u>2023</u> |
| JAN     | 15.197  | 14.761  | 13.847  | 2.548  | 2.538  | 2.419  | 2.277  | 2.133  | 1.921  | 20.022  | 19.432  | 18.187  | 3,03                       | 6,84                       |
| FEV     | 11.272  | 11.369  | 10.650  | 1.849  | 1.873  | 1.798  | 1.736  | 1.695  | 1.491  | 14.856  | 14.938  | 13.939  | (0,55)                     | 7,16                       |
| MAR     | 12.757  | 11.379  | 10.787  | 2.040  | 1.843  | 1.760  | 1.979  | 1.713  | 1.532  | 16.776  | 14.934  | 14.079  | 12,33                      | 6,08                       |
| ABR     | 12.161  | 11.980  | 11.677  | 1.954  | 1.974  | 1.970  | 1.874  | 1.761  | 1.644  | 15.990  | 15.716  | 15.291  | 1,74                       | 2,78                       |
| MAI     | 12.818  | 12.064  | 11.467  | 2.056  | 1.957  | 1.880  | 1.981  | 1.811  | 1.624  | 16.855  | 15.833  | 14.971  | 6,46                       | 5,76                       |
| JUN     | 12.880  | 12.438  | 12.129  | 2.136  | 2.079  | 2.064  | 1.963  | 1.841  | 1.713  | 16.978  | 16.357  | 15.905  | 3,79                       | 2,84                       |
| JUL     | 12.945  | 12.996  | 12.180  | 2.103  | 2.165  | 2.039  | 2.002  | 1.909  | 1.740  | 17.049  | 17.070  | 15.959  | (0,12)                     | 6,96                       |
| AGO     | 13.475  | 13.221  | 12.761  | 2.205  | 2.208  | 2.150  | 2.091  | 1.959  | 1.817  | 17.771  | 17.387  | 16.728  | 2,21                       | 3,94                       |
| SET     | 13.316  | 13.073  | 12.574  | 2.146  | 2.165  | 2.104  | 2.093  | 1.948  | 1.795  | 17.556  | 17.186  | 16.472  | 2,15                       | 4,33                       |
| JAN-SET | 116.821 | 113.281 | 108.072 | 19.036 | 18.803 | 18.182 | 17.996 | 16.770 | 15.278 | 153.853 | 148.854 | 141.532 | 3,36                       | 5,17                       |

# Análise da arrecadação | setembro de 2025

DESONERAÇÕES TRIBUTÁRIAS  
PERÍODO: JANEIRO A SETEMBRO - 2025/2024  
(A PREÇOS CORRENTES)

UNIDADE: R\$ MILHÕES

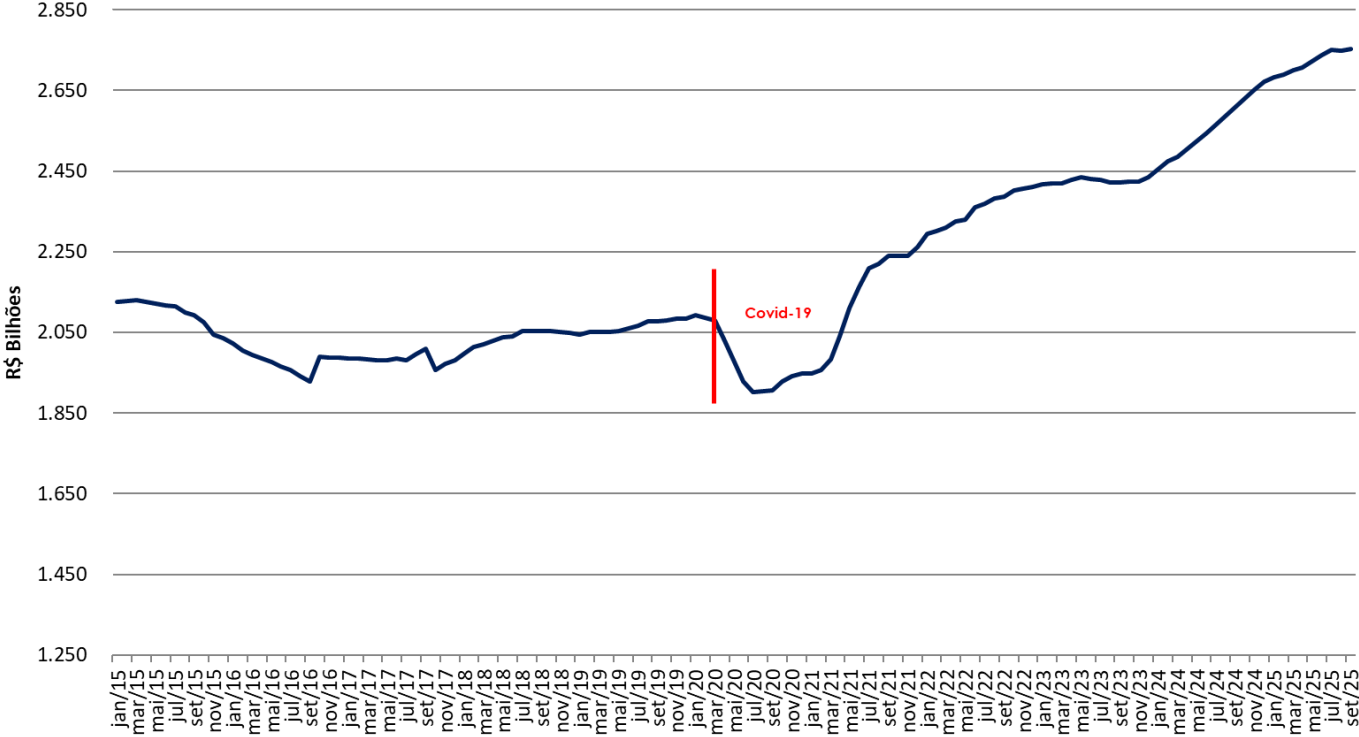
| DISCRIMINAÇÃO               | JAN-SET     |             |           | SET         |             |           |
|-----------------------------|-------------|-------------|-----------|-------------|-------------|-----------|
|                             | 2025<br>[A] | 2024<br>[B] | [A] - [B] | 2025<br>[C] | 2024<br>[D] | [C] - [D] |
| Folha de Salários           | 12.297      | 15.822      | (3.525)   | 1.177       | 1.703       | (527)     |
| PIS-Cofins Combustíveis     | -           | 2.000       | (2.000)   | -           | -           | -         |
| Cesta Básica                | 522         | 496         | 26        | 58          | 55          | 3         |
| Transporte Coletivo         | 522         | 496         | 26        | 58          | 55          | 3         |
| Entidades Benéficas - Cebas | 1.091       | 1.037       | 54        | 121         | 115         | 6         |
| Lucro Presumido             | 1.406       | 1.336       | 70        | 157         | 149         | 8         |
| Outros                      | 75.106      | 71.392      | 3.714     | 8.362       | 7.951       | 411       |
| TOTAL                       | 90.943      | 92.579      | (1.636)   | 9.933       | 10.029      | (96)      |

Obs: Tabela refere-se ao impacto em 2025 e 2024 das desonerações instituídas desde 2010.



# Análise da arrecadação | setembro de 2025

DESEMPENHO DA ARRECADAÇÃO DAS RECEITAS ADMINISTRADAS PELA RFB ACUMULADA EM 12 MESES  
PERÍODO: JANEIRO DE 2015 A SETEMBRO DE 2025  
(A PREÇOS DE SETEMBRO/2025 - IPCA)



# Análise da arrecadação | setembro de 2025

DESEMPENHO DA ARRECADAÇÃO DAS RECEITAS FEDERAIS  
PERÍODO: JANEIRO DE 2010 A SETEMBRO DE 2025  
(A PREÇOS DE SETEMBRO/2025 - IPCA)

UNIDADE: R\$ MILHÕES

| MÊS     | ARRECADAÇÃO |           |           |           |           |           |           |           |           |           |           |           |           |           |           |           |
|---------|-------------|-----------|-----------|-----------|-----------|-----------|-----------|-----------|-----------|-----------|-----------|-----------|-----------|-----------|-----------|-----------|
|         | 2025        | 2024      | 2023      | 2022      | 2021      | 2020      | 2019      | 2018      | 2017      | 2016      | 2015      | 2014      | 2013      | 2012      | 2011      | 2010      |
| JAN     | 311.633     | 303.632   | 284.648   | 281.443   | 237.916   | 241.543   | 230.721   | 232.261   | 210.911   | 209.253   | 224.309   | 237.222   | 235.077   | 220.547   | 207.980   | 180.322   |
| FEV     | 206.781     | 200.145   | 178.278   | 176.024   | 167.205   | 160.310   | 164.771   | 156.394   | 141.313   | 140.813   | 159.165   | 158.395   | 153.113   | 153.899   | 145.313   | 132.298   |
| MAR     | 212.963     | 204.205   | 190.450   | 191.257   | 178.872   | 150.962   | 156.142   | 157.051   | 151.089   | 152.863   | 164.302   | 163.523   | 160.535   | 175.928   | 159.559   | 145.458   |
| ABR     | 250.524     | 244.268   | 225.629   | 224.921   | 202.740   | 139.612   | 196.492   | 194.003   | 179.916   | 175.916   | 189.370   | 198.552   | 196.728   | 196.586   | 189.951   | 172.157   |
| MAI     | 232.158     | 215.641   | 195.216   | 189.727   | 182.203   | 107.256   | 159.889   | 156.870   | 148.436   | 149.879   | 157.451   | 164.065   | 174.453   | 164.886   | 158.820   | 148.176   |
| JUN     | 236.072     | 221.406   | 199.420   | 206.369   | 174.946   | 119.197   | 169.284   | 161.720   | 158.534   | 153.921   | 165.761   | 169.902   | 169.684   | 171.382   | 183.395   | 149.019   |
| JUL     | 255.160     | 244.014   | 222.748   | 232.513   | 216.361   | 159.708   | 194.020   | 188.465   | 167.039   | 167.617   | 177.936   | 183.695   | 186.686   | 185.037   | 199.748   | 164.666   |
| AGO     | 209.794     | 212.983   | 190.256   | 198.481   | 183.427   | 171.021   | 168.784   | 159.726   | 158.015   | 142.634   | 158.703   | 175.004   | 165.822   | 161.500   | 164.523   | 152.185   |
| SET     | 216.727     | 213.677   | 191.444   | 192.096   | 184.591   | 163.546   | 160.380   | 160.285   | 159.865   | 147.118   | 160.378   | 167.271   | 165.746   | 162.961   | 164.737   | 153.212   |
| JAN-SET | 2.131.811   | 2.059.972 | 1.878.089 | 1.892.830 | 1.728.262 | 1.413.154 | 1.600.483 | 1.566.775 | 1.475.118 | 1.440.016 | 1.557.377 | 1.617.630 | 1.607.845 | 1.592.726 | 1.574.026 | 1.397.494 |
| OUT     | -           | 259.291   | 236.220   | 235.974   | 218.555   | 208.315   | 190.130   | 190.160   | 182.639   | 230.395   | 172.922   | 195.023   | 197.657   | 187.484   | 193.815   | 177.739   |
| NOV     | -           | 217.964   | 195.999   | 196.766   | 190.575   | 187.918   | 175.116   | 172.556   | 173.025   | 158.026   | 157.850   | 190.848   | 219.020   | 172.347   | 171.582   | 161.275   |
| DEZ     | -           | 270.779   | 251.223   | 238.923   | 233.158   | 210.511   | 204.025   | 204.195   | 206.324   | 196.635   | 199.000   | 207.989   | 228.300   | 210.909   | 208.909   | 214.703   |
| TOTAL   | 2.131.811   | 2.808.006 | 2.561.531 | 2.564.493 | 2.370.550 | 2.019.898 | 2.169.754 | 2.133.685 | 2.037.105 | 2.025.072 | 2.087.148 | 2.211.489 | 2.252.822 | 2.163.466 | 2.148.332 | 1.951.210 |

# ARRECADAÇÃO

## SET-2025

Obrigado!