

ARRECADAÇÃO

SET-2022



Receita Federal

Análise da arrecadação | setembro de 2022

ARRECAÇÃO DAS RECEITAS FEDERAIS PERÍODO: SETEMBRO - 2022/2021

UNIDADE: R\$ MILHÕES

RECEITAS	SETEMBRO				JANEIRO A SETEMBRO			
	ARRECAÇÃO (PREÇOS CORRENTES)		VARIAÇÃO [A]/[B]%		ARRECAÇÃO (PREÇOS CORRENTES)		VARIAÇÃO [C]/[D]%	
	2022 [A]	2021 [B]	NOMINAL	REAL (IPCA)	2022 [C]	2021 [D]	NOMINAL	REAL (IPCA)
ADMINISTRADAS PELA RFB	159.603	145.078	10,01	2,65	1.531.038	1.288.437	18,83	7,64
ADMINISTRADAS POR OUTROS ÓRGÃOS	6.684	4.024	66,09	54,98	99.742	60.394	65,15	49,56
TOTAL	166.287	149.102	11,53	4,07	1.630.780	1.348.831	20,90	9,52

Análise da arrecadação | setembro de 2022

ARRECADAÇÃO DAS RECEITAS FEDERAIS

PERÍODO: AGOSTO E SETEMBRO - 2022

UNIDADE: R\$ MILHÕES

RECEITAS	ARRECADAÇÃO (PREÇOS CORRENTES)		VARIAÇÃO [A]/[B]%	
	SET/22 [A]	AGO/22 [B]	NOMINAL	REAL (IPCA)
ADMINISTRADAS PELA RFB	159.603	165.184	(3,38)	(3,10)
ADMINISTRADAS POR OUTROS ÓRGÃOS	6.684	7.130	(6,26)	(5,99)
TOTAL	166.287	172.314	(3,50)	(3,22)

Análise da arrecadação | setembro de 2022

DESEMPENHO DA ARRECAÇÃO DAS RECEITAS FEDERAIS

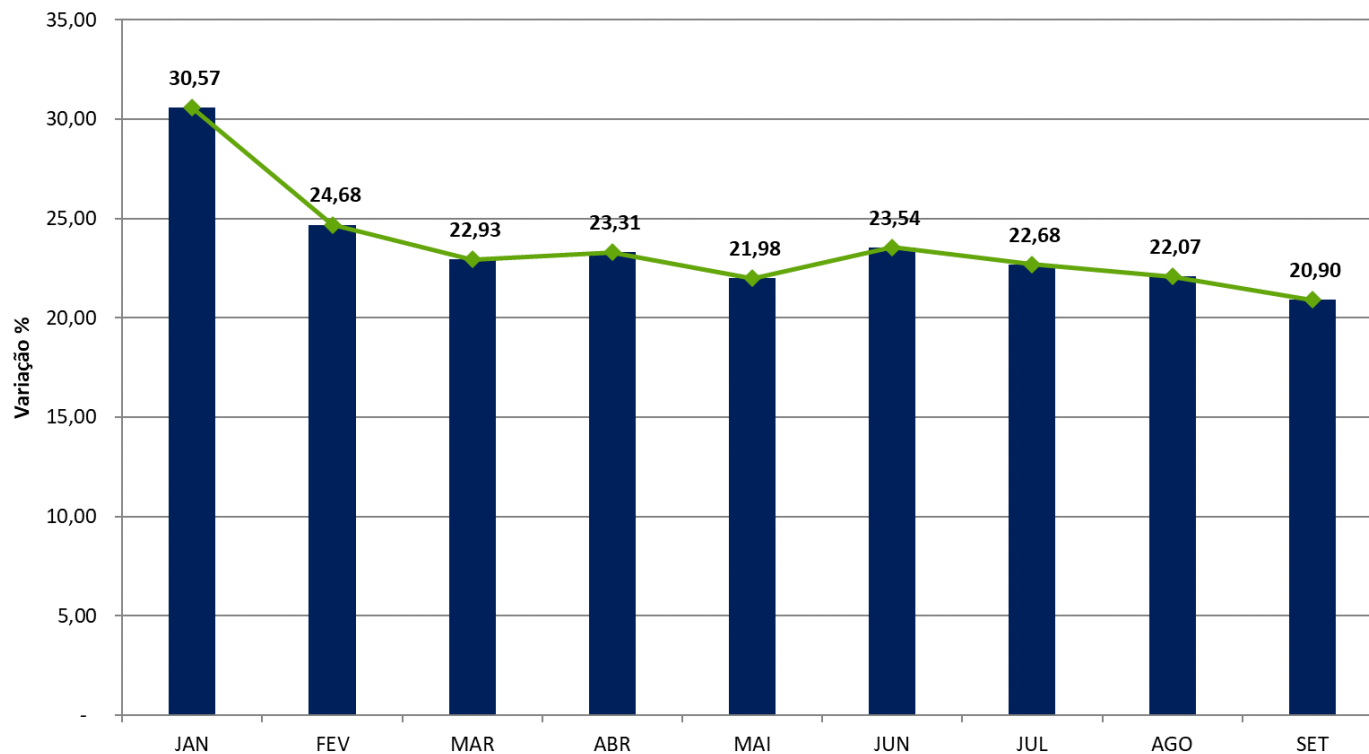
PERÍODO: JANEIRO A SETEMBRO - 2022/2021

UNIDADE: R\$ MILHÕES

MÊS	ARRECAÇÃO (PREÇOS CORRENTES)		VARIAÇÃO (%)			
	JAN-SET/22 [A]	JAN-SET/21 [B]	NOMINAL [A]/[B]		REAL (IPCA) [A]/[B]	
			MÊS	ACUM.	MÊS	ACUM.
JAN	235.321	180.221	30,57	30,57	18,30	18,30
FEV	148.664	127.747	16,37	24,68	5,27	12,92
MAR	164.147	137.932	19,01	22,93	6,92	11,08
ABR	195.085	156.822	24,40	23,31	10,94	11,05
MAI	165.333	142.106	16,35	21,98	4,13	9,75
JUN	181.040	137.169	31,98	23,54	17,96	11,00
JUL	202.588	171.270	18,29	22,68	7,47	10,44
AGO	172.314	146.463	17,65	22,07	8,21	10,17
SET	166.287	149.102	11,53	20,90	4,07	9,52
TOTAL	1.630.780	1.348.831	-	20,90	-	9,52

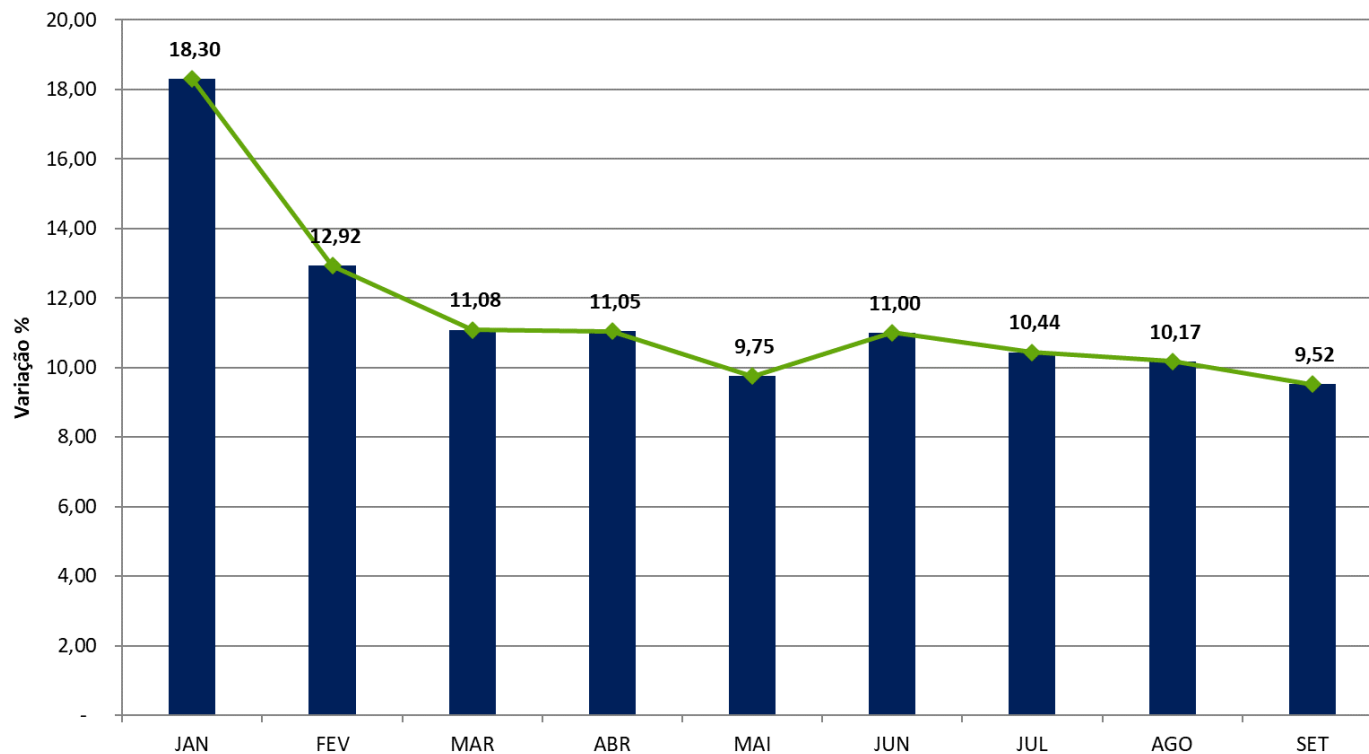
Análise da arrecadação | setembro de 2022

DESEMPENHO DA ARRECADAÇÃO DAS RECEITAS FEDERAIS
PERÍODO: JANEIRO A SETEMBRO - 2022/2021
VARIAÇÃO % NOMINAL ACUMULADA



Análise da arrecadação | setembro de 2022

DESEMPENHO DA ARRECAÇÃO DAS RECEITAS FEDERAIS
PERÍODO: JANEIRO A SETEMBRO - 2022/2021
VARIAÇÃO % REAL ACUMULADA (IPCA)



Análise da arrecadação | setembro de 2022

DESEMPENHO DA ARRECAÇÃO DAS RECEITAS ADMINISTRADAS PELA RFB

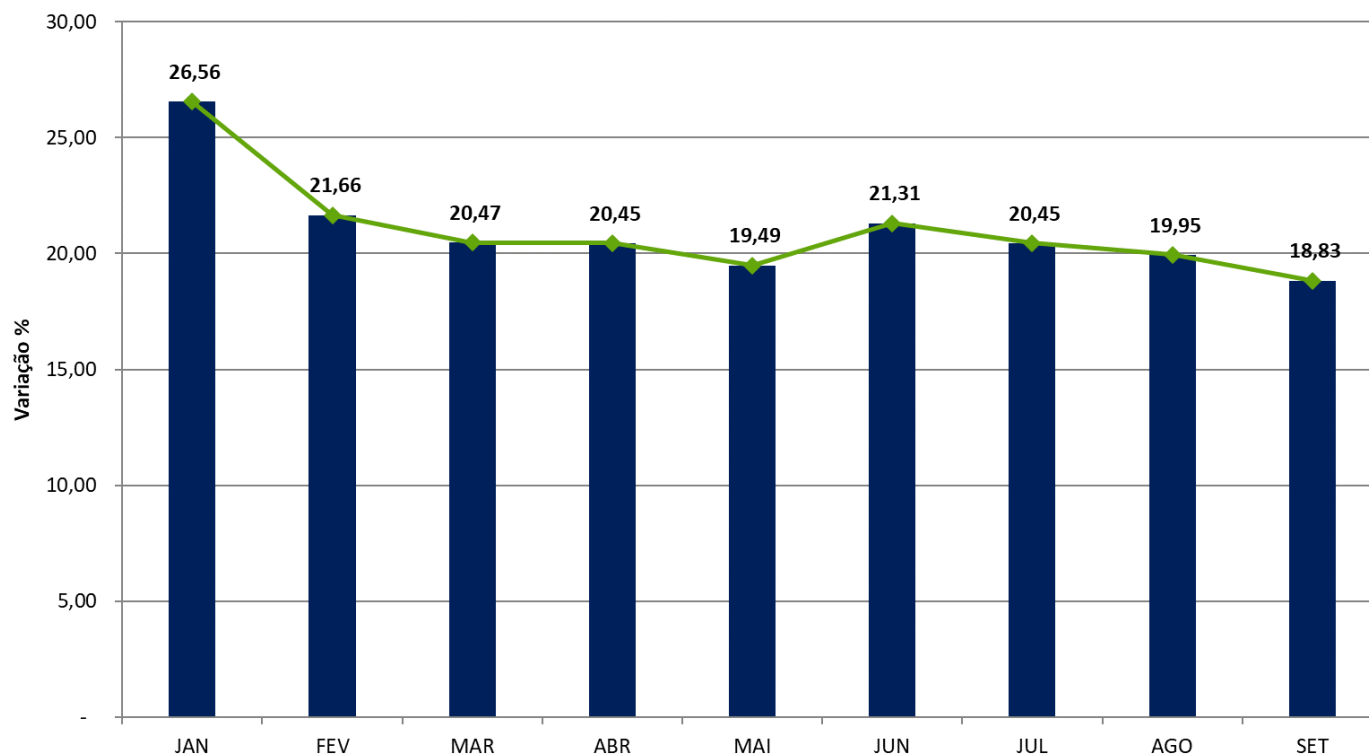
PERÍODO: JANEIRO A SETEMBRO - 2022/2021

UNIDADE: R\$ MILHÕES

MÊS	ARRECAÇÃO (PREÇOS CORRENTES)		VARIAÇÃO (%)			
	JAN-SET/22 [A]	JAN-SET/21 [B]	NOMINAL [A]/[B]		REAL (IPCA) [A]/[B]	
			MÊS	ACUM.	MÊS	ACUM.
JAN	217.421	171.798	26,56	26,56	14,66	14,66
FEV	143.282	124.693	14,91	21,66	3,95	10,17
MAR	158.650	134.617	17,85	20,47	5,89	8,85
ABR	172.026	142.892	20,39	20,45	7,36	8,48
MAI	159.304	137.927	15,50	19,49	3,37	7,51
JUN	174.302	133.008	31,05	21,31	17,12	9,00
JUL	181.267	156.528	15,80	20,45	5,21	8,42
AGO	165.184	141.896	16,41	19,95	7,07	8,25
SET	159.603	145.078	10,01	18,83	2,65	7,64
TOTAL	1.531.038	1.288.437	-	18,83	-	7,64

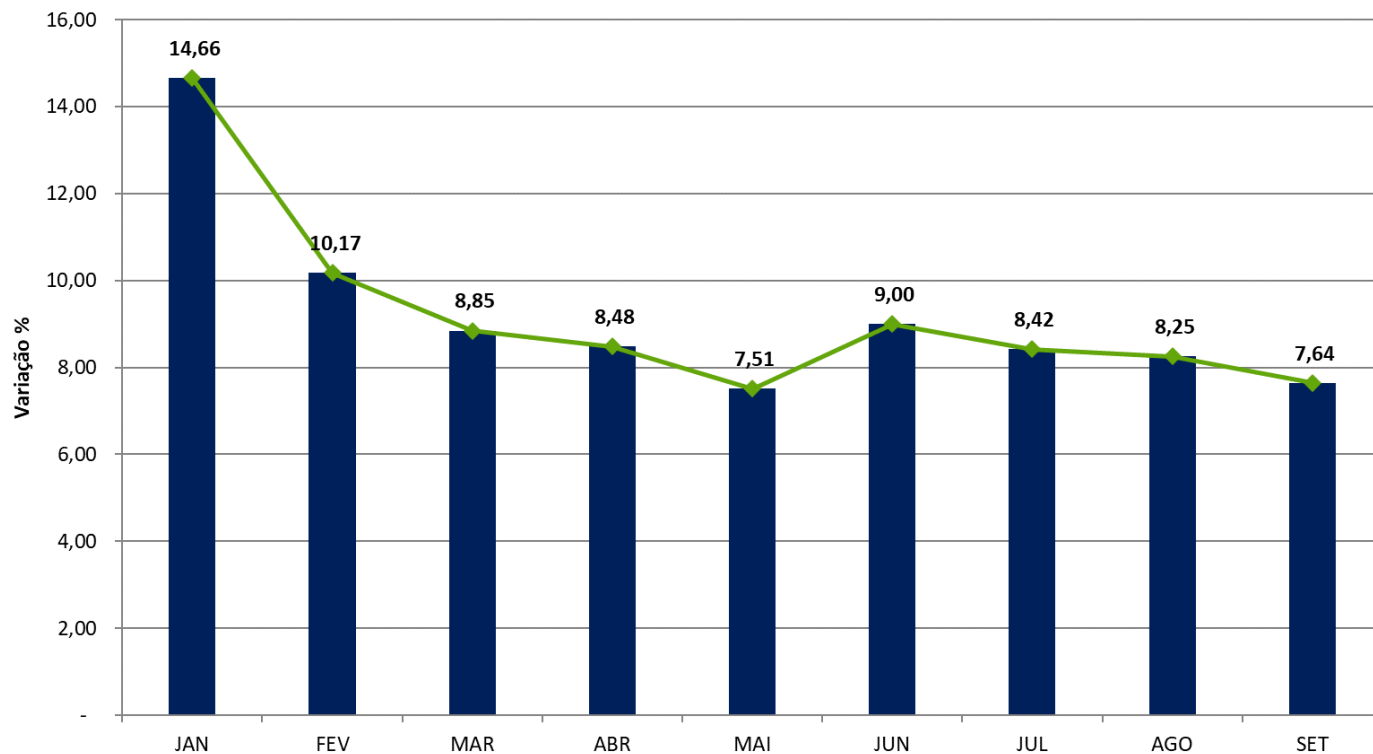
Análise da arrecadação | setembro de 2022

DESEMPENHO DA ARRECADAÇÃO DAS RECEITAS ADMINISTRADAS PELA RFB
PERÍODO: JANEIRO A SETEMBRO - 2022/2021
VARIAÇÃO % NOMINAL ACUMULADA



Análise da arrecadação | setembro de 2022

DESEMPENHO DA ARRECAÇÃO DAS RECEITAS ADMINISTRADAS PELA RFB
PERÍODO: JANEIRO A SETEMBRO - 2022/2021
VARIAÇÃO % REAL ACUMULADA (IPCA)



Análise da arrecadação | setembro de 2022

DESEMPENHO DA ARRECAÇÃO DAS RECEITAS FEDERAIS

PRINCIPAIS FATORES

INDICADORES MACROECONÔMICOS

INDICADOR	VAR. %		
	<u>JUN/22</u> JUN/21	<u>JUL/22</u> JUL/21	<u>AGO/22</u> AGO/21
. PRODUÇÃO INDUSTRIAL (PIM/IBGE)	0,14%	-0,04%	4,11%
. VENDAS DE BENS (PMC/IBGE)	-3,10%	-6,80%	-0,70%
. VENDAS DE SERVIÇOS (PMS/IBGE)	6,30%	6,30%	8,00%
. MASSA SALARIAL (NOMINAL)	23,74%	17,52%	17,96%
. VALOR EM DÓLAR DAS IMPORTAÇÕES	26,62%	29,65%	24,83%
. VALOR (IPCA) NOTAS FISCAIS ELETRÔNICAS	8,39%	6,79%	8,68%

Obs.: os índices divulgados na tabela acima são relativos aos fatos geradores da arrecadação divulgada.

Análise da arrecadação | setembro de 2022

ARRECAÇÃO DAS RECEITAS ADMINISTRADAS PELA RFB EXCLUÍDOS OS PRINCIPAIS FATORES NÃO RECORRENTES E DE ALTERAÇÕES NA LEGISLAÇÃO

PERÍODO: SETEMBRO - 2022/2021

(A PREÇOS DE SETEMBRO/2022 - IPCA)

UNIDADE: R\$ MILHÕES

RECEITAS	SETEMBRO			
	2022 [A]	2021 [B]	[A]-[B]	[A]/[B]%
RECEITA ADMINISTRADA PELA RFB [1]	159.603	155.478	4.125	2,65
PRINCIPAIS FATORES NÃO RECORRENTES E DE ALTERAÇÕES NA LEGISLAÇÃO [2]	(3.650)	2.000	(5.650)	(282,50)
IRPJ/CSLL (ATÍPICOS)	2.000	2.000	-	-
REDUÇÃO DE ALÍQUOTAS IPI	(1.900)	-	(1.900)	-
REDUÇÃO DE ALÍQUOTAS PIS/COFINS COMBUSTÍVEIS	(3.750)	-	(3.750)	-
RESULTADO [1]-[2]	163.253	153.478	9.775	6,37

Análise da arrecadação | setembro de 2022

ARRECAÇÃO DO IRPJ/CSLL
PERÍODO: SETEMBRO - 2022/2021
(A PREÇOS DE SETEMBRO/2022 - IPCA)

UNIDADE: R\$ MILHÕES

DISCRIMINAÇÃO	ARRECAÇÃO		DIFERENÇAS	
	SET/22 [A]	SET/21 [B]	[A]-[B]	[A]/[B]%
ESTIMATIVA MENSAL	20.142	17.781	2.361	13,28
FINANCEIRA	1.880	2.456	(577)	(23,47)
DEMAIS	18.262	15.325	2.937	19,17
BALANÇO TRIMESTRAL	1.318	1.249	69	5,54
LUCRO PRESUMIDO	2.516	2.366	151	6,37
OUTROS	4.451	4.483	(32)	(0,71)
TOTAL	28.428	25.879	2.549	9,85

Análise da arrecadação | setembro de 2022

ARRECAÇÃO DAS RECEITAS ADMINISTRADAS PELA RFB
PERÍODO: SETEMBRO - 2022/2021
(A PREÇOS DE SETEMBRO/2022 - IPCA)

UNIDADE: R\$ MILHÕES

RECEITAS	SET/22 [A]	SET/21 [B]	DIFERENÇAS	
			[A]-[B]	[A]/[B]%
IRRF-RENDIMENTOS DE CAPITAL	6.730	3.610	3.120	86,41
IRPJ /CSLL	28.428	25.879	2.549	9,85
RECEITA PREVIDENCIÁRIA	45.774	43.659	2.115	4,84
IRRF-RENDIMENTOS DO TRABALHO	13.257	12.424	833	6,71
IRRF-RENDIMENTOS DE RESIDENTES NO EXTERIOR	3.527	2.963	564	19,02
IOF	5.003	4.603	401	8,70
CIDE-COMBUSTÍVEIS	1	256	(255)	(99,56)
IRRF-OUTROS RENDIMENTOS	1.347	1.758	(411)	(23,40)
IRPF	4.583	5.389	(805)	(14,95)
IPI (Exceto Vinculado)	3.406	4.290	(885)	(20,62)
I. IMPORTAÇÃO / IPI-VINCULADO	7.463	8.623	(1.160)	(13,45)
COFINS / PIS-PASEP	32.472	34.445	(1.973)	(5,73)
DEMAIS RECEITAS ADMINISTRADAS	7.612	7.580	33	0,43
RECEITA ADMINISTRADA PELA RFB	159.603	155.478	4.125	2,65

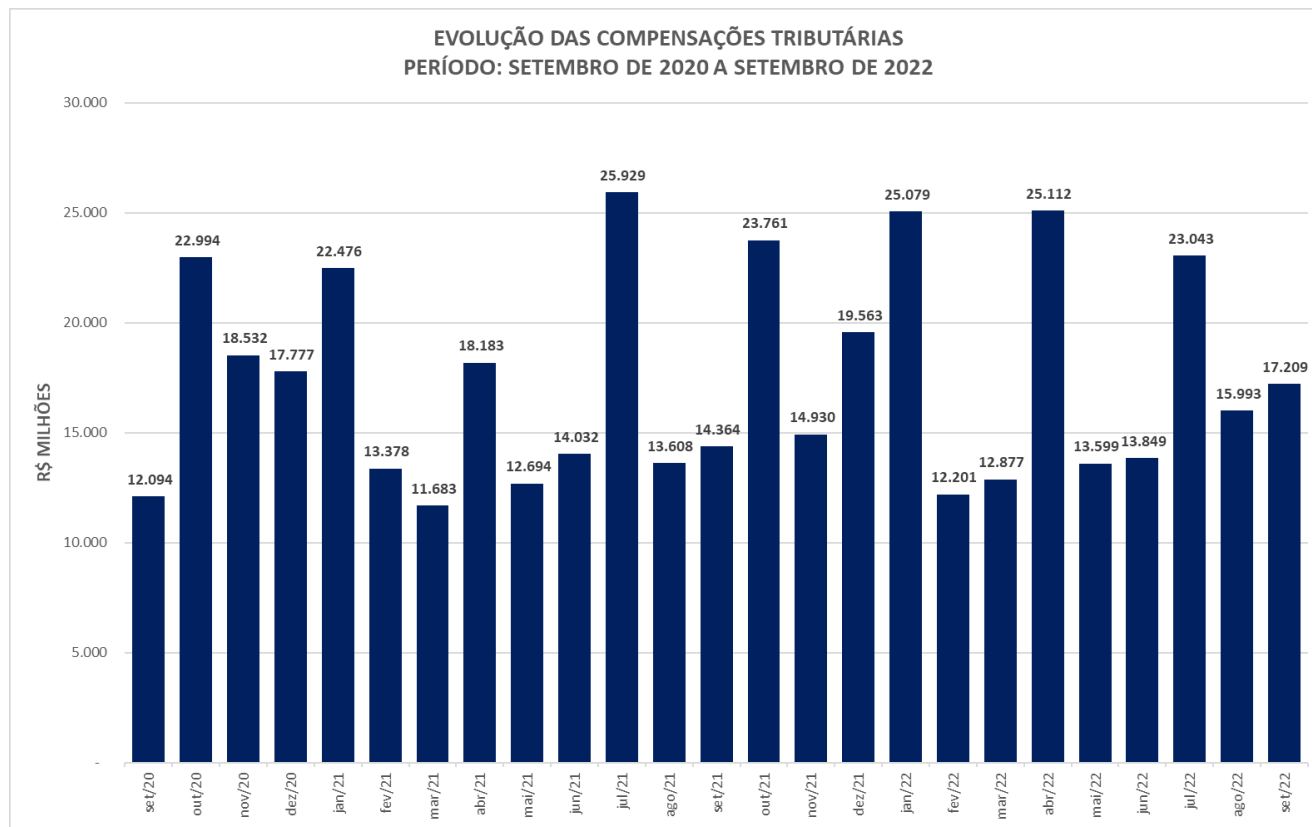
Análise da arrecadação | setembro de 2022

ARRECAÇÃO DA RECEITA ADMINISTRADA PELA RFB POR DIVISÃO ECONÔMICA (EXCETO RECEITAS PREVIDENCIÁRIAS)
PERÍODO: SETEMBRO - 2022/2021
(A PREÇOS DE SETEMBRO/2022 - IPCA)

UNIDADE: R\$ MILHÕES

DIVISÃO ECONÔMICA (CNAE)	ARRECAÇÃO		DIFERENÇAS	
	SET/22 [A]	SET/21 [B]	[A]-[B]	[A]/[B]%
. ENTIDADES FINANCEIRAS	16.312	13.956	2.357	16,89
. EXTRAÇÃO DE PETRÓLEO E GÁS NATURAL	1.293	484	809	167,11
. FABRICAÇÃO DE VEÍCULOS AUTOMOTORES	4.057	3.409	649	19,03
. ATIVIDADES AUXILIARES DO SETOR FINANCEIRO	3.587	2.999	588	19,60
. SERV. DE ESCRIT., APOIO ADMINIST. E OUTROS SERV.	2.667	2.155	511	23,73
. ATIV. DE SEDES DE EMPRESAS, CONSULT. EM GESTÃO	1.060	787	273	34,67
. SEGUROS E PREVIDÊNCIA COMPLEMENTAR	3.938	3.669	269	7,33
. OUTRAS ATIVID. PROFIS., CIENTÍFICAS E TÉCNICAS	740	517	224	43,30
. TRANSPORTE TERRESTRE	1.585	1.375	211	15,34
. FABRICAÇÃO DE MÁQUINAS E EQUIPAMENTOS	1.997	1.800	197	10,94
SUBTOTAL [A]	37.237	31.151	6.087	19,54
DEMAIS [B]	76.592	80.669	(4.077)	(5,05)
TOTAL [C]=[A]+[B]	113.829	111.819	2.010	1,80

Análise da arrecadação | setembro de 2022



Fonte: DW-PERDCOMP – Referência 30/09/2022.

Desempenho da arrecadação | setembro - 2022 x 2021

01 Comportamento dos principais indicadores macroeconômicos que afetam a arrecadação

02 Crescimento de 9,85% (IPCA) da arrecadação do IRPJ/CSLL, com destaque para a estimativa mensal, que no mês cresceu 13,28% (IPCA).

03 Redução da alíquotas do Imposto de Importação (Resoluções Gecex 269/21 e 318/22), afetando a arrecadação do II e do IPI Vinculado.

04 Crescimento real de 86,41% na arrecadação do IRRF – Capital em razão da apreciação da taxa Selic, influenciando nos recolhimentos dos rendimentos dos fundos e títulos de renda fixa.

05 Reduções de alíquotas do IPI (Decreto 11.158/22), do PIS/Cofins e da CIDE sobre combustíveis (Leis Complementares 192 e 194/22), afetando a arrecadação desses tributos.

Análise da arrecadação | janeiro a setembro de 2022

DESEMPENHO DA ARRECAÇÃO DAS RECEITAS FEDERAIS

PRINCIPAIS FATORES

INDICADORES MACROECONÔMICOS

INDICADOR	VAR. %		
	DEZ/21-JUN/22	DEZ/21-JUL/22	DEZ/21-AGO/22
	DEZ/20-JUN/21	DEZ/20-JUL/21	DEZ/20-AGO/21
. PRODUÇÃO INDUSTRIAL (PIM/IBGE)	-2,62%	-2,27%	-1,48%
. VENDAS DE BENS (PMC/IBGE)	-0,36%	-1,21%	-1,16%
. VENDAS DE SERVIÇOS (PMS/IBGE)	9,59%	8,71%	8,63%
. MASSA SALARIAL (NOMINAL)	17,96%	17,90%	17,91%
. VALOR EM DÓLAR DAS IMPORTAÇÕES	27,11%	27,51%	27,10%
. VALOR (IPCA) NOTAS FISCAIS ELETRÔNICAS	10,99%	10,43%	10,22%

Obs.: os índices divulgados na tabela acima são relativos aos fatos geradores da arrecadação divulgada.

Análise da arrecadação | janeiro a setembro de 2022

ARRECAÇÃO DAS RECEITAS ADMINISTRADAS PELA RFB EXCLUÍDOS OS PRINCIPAIS
FATORES NÃO RECORRENTES E DE ALTERAÇÕES NA LEGISLAÇÃO
PERÍODO: JANEIRO A SETEMBRO - 2022/2021
(A PREÇOS DE SETEMBRO/2022 - IPCA)

UNIDADE: R\$ MILHÕES

RECEITAS	JANEIRO A SETEMBRO			
	2022 [C]	2021 [D]	[C]-[D]	[C]/[D]%
RECEITA ADMINISTRADA PELA RFB [1]	1.538.299	1.429.051	109.248	7,64
PRINCIPAIS FATORES NÃO RECORRENTES E DE ALTERAÇÕES NA LEGISLAÇÃO [2]	10.900	28.000	(17.100)	(61,07)
IRPJ/CSLL (ATÍPICOS)	37.000	31.000	6.000	19,35
REDUÇÃO DE ALÍQUOTAS IPI	(11.500)	-	(11.500)	-
REDUÇÃO DE ALÍQUOTAS PIS/COFINS COMBUSTÍVEIS	(14.600)	(3.000)	(11.600)	386,67
RESULTADO [1]-[2]	1.527.399	1.401.051	126.348	9,02

Análise da arrecadação | janeiro a setembro de 2022

ARRECADAÇÃO DO IRPJ/CSLL
PERÍODO: JANEIRO A SETEMBRO - 2022/2021
(A PREÇOS DE SETEMBRO/2022 - IPCA)

UNIDADE: R\$ MILHÕES

DISCRIMINAÇÃO	ARRECADAÇÃO		DIFERENÇAS	
	JAN-SET/22 [A]	JAN-SET/21 [B]	[A]-[B]	[A]/[B]%
ESTIMATIVA MENSAL	205.325	171.380	33.945	19,81
FINANCEIRA	30.021	27.918	2.103	7,53
DEMAIS	175.304	143.463	31.842	22,19
DECLARAÇÃO DE AJUSTE	31.702	17.380	14.322	82,41
FINANCEIRA	7.120	5.903	1.217	20,61
DEMAIS	24.582	11.476	13.106	114,19
BALANÇO TRIMESTRAL	36.002	29.562	6.441	21,79
LUCRO PRESUMIDO	62.209	55.928	6.281	11,23
OUTROS	36.488	34.289	2.198	6,41
TOTAL	371.726	308.539	63.187	20,48

Desempenho da arrecadação | janeiro a setembro 2022 x 2021

01 Comportamento dos principais indicadores macroeconômicos que afetam a arrecadação.

02 Crescimento de 18,79% da arrecadação do IRPJ/CSLL, especialmente em razão do desempenho do ajuste anual do IRPJ/CSLL e dos recolhimentos efetuados por estimativa mensal.

03 Crescimento real de 62,80% na arrecadação do IRRF – Capital em razão do desempenho dos fundos e títulos de renda fixa.

04 Desempenho da arrecadação do Simples Nacional, que, no período, cresceu 16,22% (IPCA). No período de abril a junho de 2021, houve diferimento de recolhimentos com pagamentos, da diferença, no período de julho a dezembro de 2021.

05 Redução de alíquotas do IPI (Decreto 11.158/22), do Imposto de Importação (Resolução Gecex 269/21), do PIS/Cofins (Leis Complementares 192 e 194) e da CIDE sobre combustíveis.

Análise da arrecadação | janeiro a setembro de 2022

ARRECAÇÃO DAS RECEITAS ADMINISTRADAS PELA RFB
PERÍODO: JANEIRO A SETEMBRO - 2022/2021
(A PREÇOS DE SETEMBRO/2022 - IPCA)

UNIDADE: R\$ MILHÕES

RECEITAS	JAN-SET/22 [A]	JAN-SET/21 [B]	DIFERENÇAS	
			[A]-[B]	[A]/[B]%
IRPJ/CSLL	371.726	308.539	63.187	20,48
IRRF-RENDIMENTOS DE CAPITAL	62.582	38.442	24.140	62,80
RECEITA PREVIDENCIÁRIA	393.365	370.424	22.941	6,19
IRRF-RENDIMENTOS DO TRABALHO	128.661	119.833	8.828	7,37
IOF	43.780	36.776	7.004	19,04
COFINS/PIS-PASEP	300.883	294.585	6.298	2,14
IRRF-RENDIMENTOS DE RESIDENTES NO EXTERIOR	33.974	31.366	2.608	8,31
CIDE-COMBUSTÍVEIS	1.453	1.264	188	14,91
IRRF-OUTROS RENDIMENTOS	11.785	13.179	(1.394)	(10,57)
IRPF	45.689	48.129	(2.439)	(5,07)
IPI (Exceto Vinculado)	30.482	34.314	(3.832)	(11,17)
I. IMPORTAÇÃO/IPI-VINCULADO	62.475	76.177	(13.702)	(17,99)
DEMAIS RECEITAS ADMINISTRADAS	51.443	56.023	(4.580)	(8,18)
RECEITA ADMINISTRADA PELA RFB	1.538.299	1.429.051	109.248	7,64

Análise da arrecadação | janeiro a setembro de 2022

ARRECAÇÃO DA RECEITA ADMINISTRADA PELA RFB POR DIVISÃO ECONÔMICA (EXCETO RECEITAS PREVIDENCIÁRIAS)
PERÍODO: JANEIRO A SETEMBRO - 2022/2021
(A PREÇOS DE SETEMBRO/2022 - IPCA)

UNIDADE: R\$ MILHÕES

DIVISÃO ECONÔMICA (CNAE)	ARRECAÇÃO		DIFERENÇAS	
	JAN-SET/22 [A]	JAN-SET/21 [B]	[A]-[B]	[A]/[B]%
. COMBUSTÍVEIS	77.077	37.572	39.505	105,15
. ENTIDADES FINANCEIRAS	165.324	142.552	22.772	15,97
. ATIVIDADES AUXILIARES DO SETOR FINANCEIRO	40.499	32.899	7.600	23,10
. EXTRAÇÃO DE PETRÓLEO E GÁS NATURAL	10.541	3.471	7.070	203,72
. ATIVID. DOS SERV. DE TECNOLOGIA DA INFORMAÇÃO	18.245	16.052	2.193	13,66
. FABRICAÇÃO DE MÁQUINAS E EQUIPAMENTOS	18.120	15.979	2.141	13,40
. ARMAZENAMENTO E ATIVID. AUX. DOS TRANSPORTES	12.624	11.156	1.467	13,15
. SEGUROS E PREVIDÊNCIA COMPLEMENTAR	38.022	36.864	1.158	3,14
. AGRICULTURA, PECUÁRIA E SERVIÇOS RELACIONADOS	5.550	4.578	972	21,22
. EXTRAÇÃO DE MINERAIS METÁLICOS	32.590	31.699	891	2,81
SUBTOTAL [A]	418.592	332.822	85.769	25,77
DEMAIS [B]	726.342	725.804	538	0,07
TOTAL [C]=[A]+[B]	1.144.934	1.058.627	86.307	8,15



Análise da arrecadação | janeiro a setembro de 2022

ARRECADÇÃO DO SIMPLES
PERÍODO: JANEIRO A DEZEMBRO - 2022/2021/2020
(A PREÇOS DE SETEMBRO/2022 - IPCA)

UNIDADE: R\$ MILHÕES

MÊS	SIMPLES													
	RFB			ICMS			ISS			TOTAL			VAR. (%)	
	2022	2021	2020	2022	2021	2020	2022	2021	2020	2022	2021	2020	2022 2021	2021 2020
JAN	10.939	10.239	10.043	1.940	1.779	1.620	1.460	1.243	1.189	14.339	13.261	12.853	8,13	3,17
FEV	8.315	7.572	8.045	1.387	1.316	1.245	1.125	991	974	10.827	9.879	10.264	9,60	(3,75)
MAR	8.721	7.657	6.876	1.443	1.289	999	1.179	1.020	874	11.342	9.966	8.749	13,81	13,91
ABR	9.198	5.249	3.345	1.565	792	372	1.242	758	402	12.005	6.798	4.119	76,59	65,06
MAI	9.355	5.014	3.331	1.576	775	395	1.249	697	388	12.180	6.485	4.114	87,82	57,64
JUN	9.943	5.211	3.805	1.727	831	484	1.314	722	421	12.983	6.764	4.710	91,96	43,61
JUL	10.069	11.322	9.260	1.712	2.071	1.786	1.351	1.416	1.287	13.132	14.809	12.333	(11,32)	20,08
AGO	10.509	10.157	9.804	1.809	1.828	1.786	1.425	1.311	1.304	13.743	13.296	12.894	3,36	3,12
SET	10.901	11.961	10.104	1.888	2.192	1.946	1.493	1.526	1.325	14.282	15.679	13.376	(8,91)	17,22
JAN-SET	87.950	74.381	64.613	15.048	12.873	10.633	11.838	9.684	8.165	114.835	96.938	83.411	18,46	16,22

Análise da arrecadação | janeiro a setembro de 2022

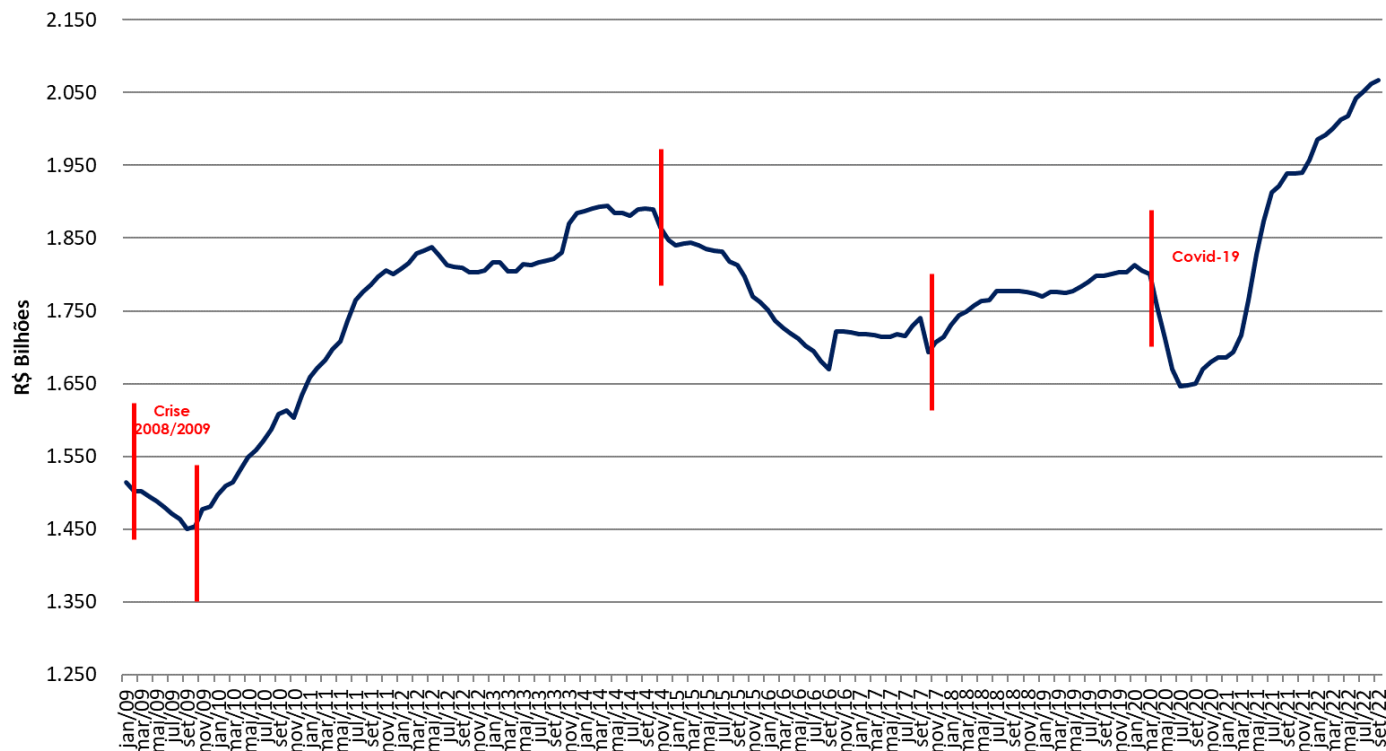
DESONERAÇÕES TRIBUTÁRIAS
PERÍODO: JANEIRO A SETEMBRO - 2022/2021
(A PREÇOS CORRENTES)

UNIDADE: R\$ MILHÕES

DISCRIMINAÇÃO	JAN-SET			SET		
	2022 [A]	2021 [B]	[A] - [B]	2022 [C]	2021 [D]	[C] - [D]
IPI-Desoneração linear	30.831	17.285	13.546	1.900	-	1.900
PIS-Cofins/CIDE Combustíveis	26.966	14.172	12.794	3.750	-	3.750
Folha de Salários	5.882	4.714	1.168	597	472	125
Planos de Saúde	2.276	2.061	215	245	229	16
Tributação PLR	2.246	2.034	212	242	226	16
Depreciação Acelerada BK	1.610	1.458	152	174	162	12
Outros	33.148	30.047	3.101	4.908	4.580	328
TOTAL	102.959	71.772	31.187	11.817	5.669	6.148

Análise da arrecadação | setembro de 2022

DESEMPENHO DA ARRECAÇÃO DAS RECEITAS ADMINISTRADAS PELA RFB ACUMULADA EM 12 MESES
PERÍODO: JANEIRO DE 2009 A SETEMBRO DE 2022
(A PREÇOS DE SETEMBRO/2022 - IPCA)



Análise da arrecadação | setembro de 2022

DESEMPENHO DA ARRECAÇÃO DAS RECEITAS FEDERAIS
PERÍODO: JANEIRO DE 2007 A SETEMBRO DE 2022
(A PREÇOS DE SETEMBRO/2022 - IPCA)

UNIDADE: R\$ MILHÕES

MÊS	ARRECAÇÃO															
	2022	2021	2020	2019	2018	2017	2016	2015	2014	2013	2012	2011	2010	2009	2008	2007
JAN	243.630	205.951	209.091	199.722	201.056	182.574	181.139	194.173	205.350	203.494	190.916	180.037	156.095	137.723	147.574	123.436
FEV	152.374	144.740	138.772	142.633	135.382	122.327	121.894	137.781	137.114	132.541	133.222	125.789	114.523	100.828	114.099	103.429
MAR	165.561	154.840	130.680	135.164	135.951	130.790	132.325	142.228	141.553	138.967	152.291	138.122	125.915	119.124	119.626	111.252
ABR	194.702	175.501	120.855	170.092	167.938	155.743	152.281	163.928	171.876	170.297	170.174	164.430	149.027	127.771	138.920	124.973
MAI	164.237	157.723	92.845	138.407	135.794	128.493	129.742	136.297	142.023	151.014	142.733	137.482	128.268	110.307	116.865	111.032
JUN	178.642	151.441	103.182	146.540	139.992	137.234	133.242	143.491	147.075	146.887	148.356	158.755	128.998	118.925	127.992	119.849
JUL	201.274	187.292	138.250	167.953	163.144	144.597	145.097	154.030	159.015	161.604	160.177	172.911	142.542	128.676	141.575	122.420
AGO	171.814	158.783	148.043	146.107	138.266	136.785	123.471	137.380	151.492	143.543	139.802	142.419	131.738	114.483	122.992	117.976
SET	166.287	159.791	141.573	138.833	138.750	138.387	127.352	138.831	144.798	143.478	141.067	142.604	132.628	112.875	126.527	118.695
JAN-SET	1.638.521	1.496.063	1.223.292	1.385.452	1.356.273	1.276.930	1.246.544	1.348.137	1.400.295	1.391.824	1.378.738	1.362.550	1.209.735	1.070.712	1.156.170	1.053.062
OUT	-	189.191	180.327	164.585	164.611	158.100	199.440	149.689	168.821	171.101	162.295	167.776	153.859	149.439	148.359	133.171
NOV	-	164.971	162.670	151.588	149.372	149.779	136.795	136.642	165.207	189.594	149.191	148.529	139.607	158.163	125.972	127.222
DEZ	-	201.833	182.228	176.614	176.760	178.604	170.216	172.264	180.044	197.627	182.573	180.841	185.857	160.301	150.162	156.931
TOTAL	1.638.521	2.052.058	1.748.517	1.878.239	1.847.016	1.763.413	1.752.996	1.806.732	1.914.367	1.950.147	1.872.796	1.859.696	1.689.058	1.538.616	1.580.663	1.470.386

ARRECADACÃO
SET-2022

Obrigado!



Receita Federal