

ARRECADADAÇÃO

OUT-2023

Análise da arrecadação | outubro de 2023

ARRECADAÇÃO DAS RECEITAS FEDERAIS

PERÍODO: OUTUBRO - 2023/2022

UNIDADE: R\$ MILHÕES

RECEITAS	OUTUBRO				JANEIRO A OUTUBRO			
	ARRECADAÇÃO (PREÇOS CORRENTES)		VARIÇÃO [A]/[B]%		ARRECADAÇÃO (PREÇOS CORRENTES)		VARIÇÃO [C]/[D]%	
	2023 [A]	2022 [B]	NOMINAL	REAL (IPCA)	2023 [C]	2022 [D]	NOMINAL	REAL (IPCA)
ADMINISTRADAS PELA RFB	195.584	185.284	5,56	0,71	1.806.793	1.716.322	5,27	0,65
ADMINISTRADAS POR OUTROS ÓRGÃOS	20.018	20.191	(0,86)	(5,42)	100.709	119.933	(16,03)	(19,69)
TOTAL	215.602	205.475	4,93	0,10	1.907.502	1.836.255	3,88	(0,68)

Análise da arrecadação | outubro de 2023

ARRECADAÇÃO DAS RECEITAS FEDERAIS PERÍODO: SETEMBRO E OUTUBRO - 2023

UNIDADE: R\$ MILHÕES

RECEITAS	ARRECADAÇÃO (PREÇOS CORRENTES)		VARIAÇÃO [A]/[B]%	
	OUT/23 [A]	SET/23 [B]	NOMINAL	REAL (IPCA)
ADMINISTRADAS PELA RFB	195.584	168.205	16,28	16,00
ADMINISTRADAS POR OUTROS ÓRGÃOS	20.018	6.110	227,61	226,83
TOTAL	215.602	174.316	23,68	23,39

Análise da arrecadação | outubro de 2023

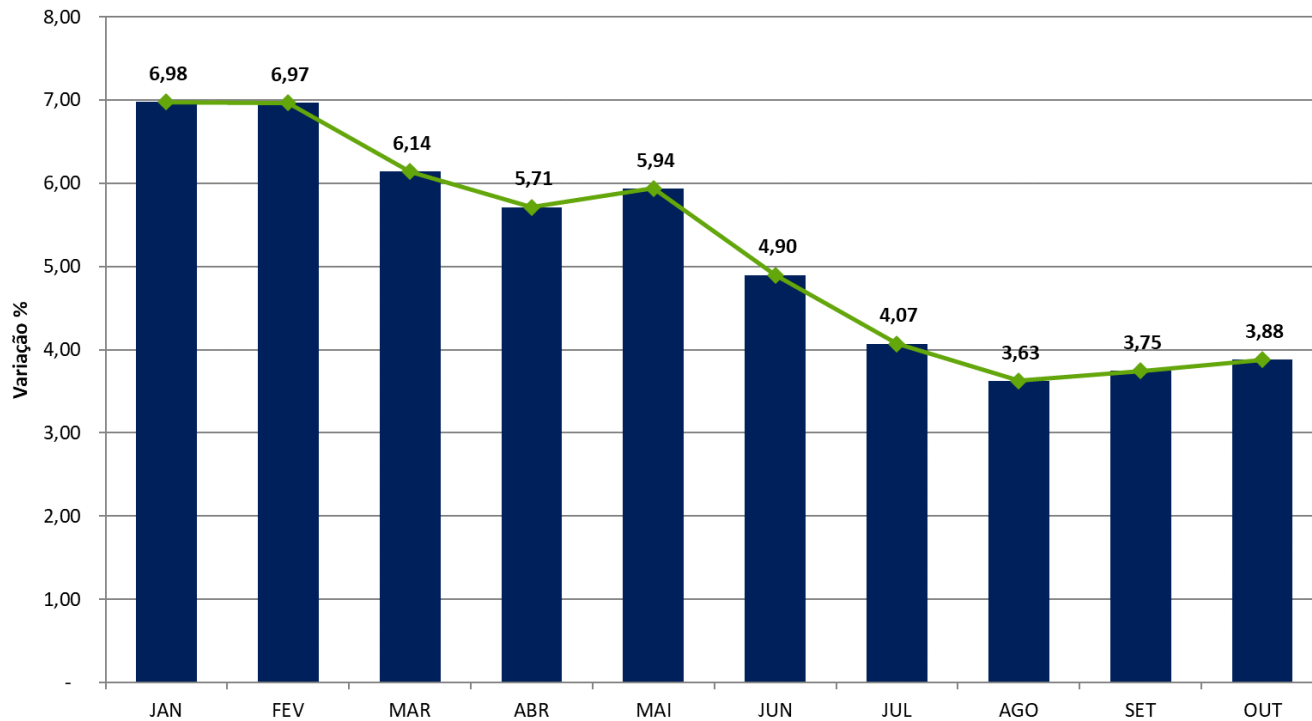
DESEMPENHO DA ARRECAÇÃO DAS RECEITAS FEDERAIS
PERÍODO: JANEIRO A OUTUBRO - 2023/2022

UNIDADE: R\$ MILHÕES

MÊS	ARRECAÇÃO (PREÇOS CORRENTES)		VARIÇÃO (%)			
	JAN-OUT/23 [A]	JAN-OUT/22 [B]	NOMINAL [A]/[B]		REAL (IPCA) [A]/[B]	
			MÊS	ACUM.	MÊS	ACUM.
JAN	251.745	235.321	6,98	6,98	1,14	1,14
FEV	158.995	148.664	6,95	6,97	1,28	1,19
MAR	171.056	164.147	4,21	6,14	(0,42)	0,72
ABR	203.889	195.085	4,51	5,71	0,31	0,61
MAI	176.812	165.333	6,94	5,94	2,89	1,02
JUN	180.475	181.040	(0,31)	4,90	(3,37)	0,31
JUL	201.829	202.588	(0,37)	4,07	(4,20)	(0,39)
AGO	172.785	172.314	0,27	3,63	(4,14)	(0,83)
SET	174.316	166.287	4,83	3,75	(0,34)	(0,78)
OUT	215.602	205.475	4,93	3,88	0,10	(0,68)
TOTAL	1.907.502	1.836.255	-	3,88	-	(0,68)

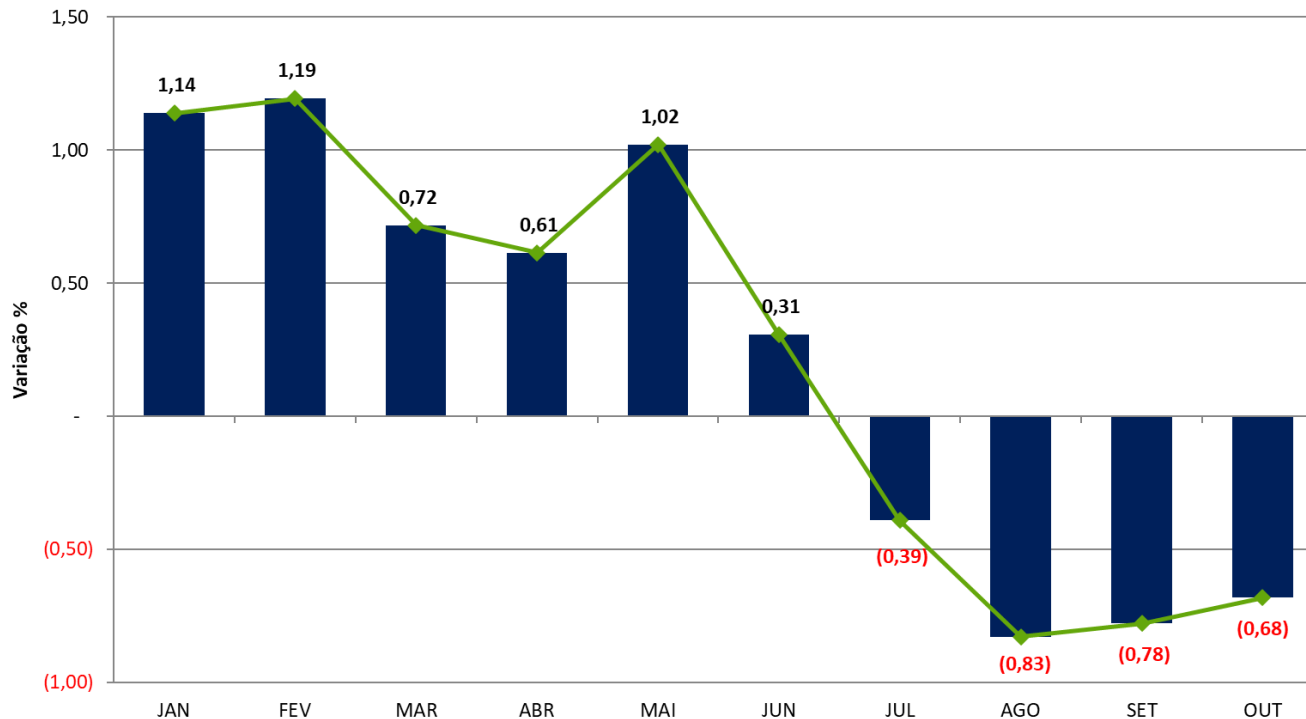
Análise da arrecadação | outubro de 2023

DESEMPENHO DA ARRECAÇÃO DAS RECEITAS FEDERAIS
PERÍODO: JANEIRO A OUTUBRO - 2023/2022
VARIÇÃO % NOMINAL ACUMULADA



Análise da arrecadação | outubro de 2023

DESEMPENHO DA ARRECAÇÃO DAS RECEITAS FEDERAIS
PERÍODO: JANEIRO A OUTUBRO - 2023/2022
VARIÇÃO % REAL ACUMULADA (IPCA)



Análise da arrecadação | outubro de 2023

DESEMPENHO DA ARRECADAÇÃO DAS RECEITAS ADMINISTRADAS PELA RFB

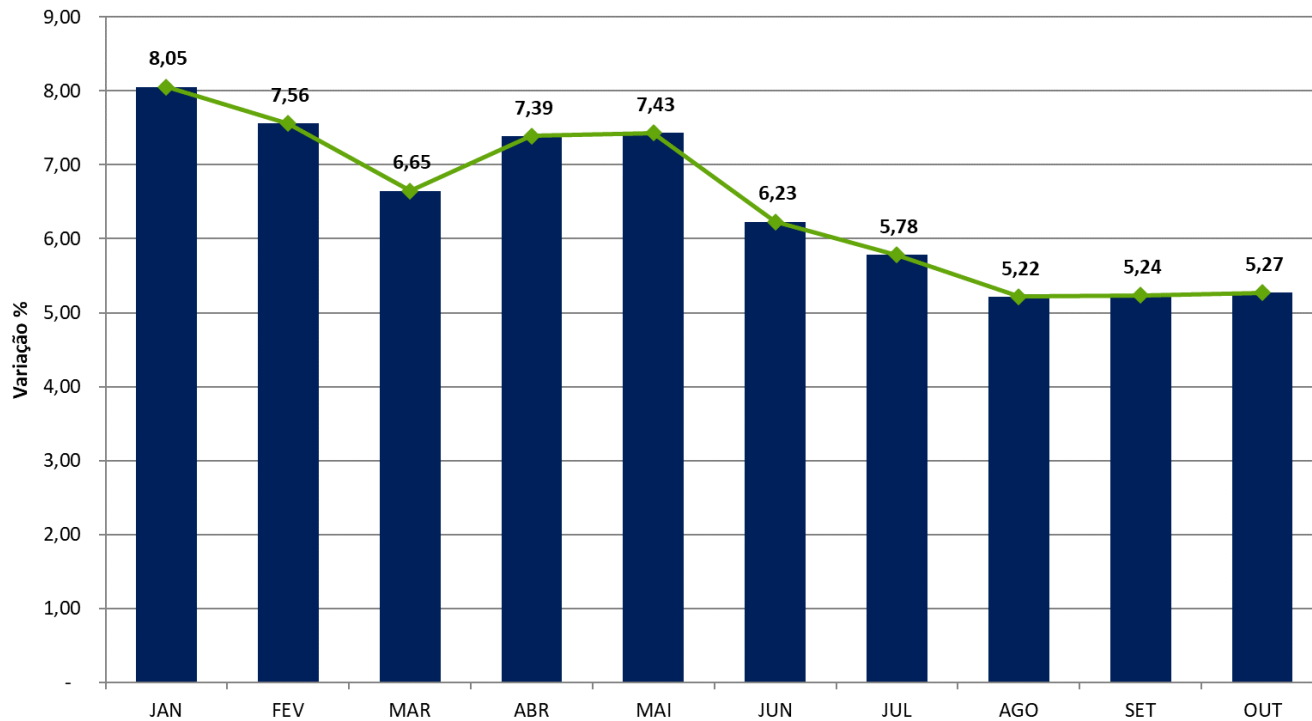
PERÍODO: JANEIRO A OUTUBRO - 2023/2022

UNIDADE: R\$ MILHÕES

MÊS	ARRECADAÇÃO (PREÇOS CORRENTES)		VARIÇÃO (%)			
	JAN-OUT/23 [A]	JAN-OUT/22 [B]	NOMINAL [A]/[B]		REAL (IPCA) [A]/[B]	
			MÊS	ACUM.	MÊS	ACUM.
JAN	234.932	217.421	8,05	8,05	2,16	2,16
FEV	153.033	143.282	6,81	7,56	1,14	1,76
MAR	165.919	158.650	4,58	6,65	(0,07)	1,21
ABR	188.584	172.026	9,63	7,39	5,22	2,19
MAI	171.428	159.304	7,61	7,43	3,54	2,44
JUN	174.956	174.302	0,38	6,23	(2,70)	1,58
JUL	187.117	181.267	3,23	5,78	(0,74)	1,24
AGO	167.036	165.184	1,12	5,22	(3,33)	0,69
SET	168.205	159.603	5,39	5,24	0,19	0,64
OUT	195.584	185.284	5,56	5,27	0,71	0,65
TOTAL	1.806.793	1.716.322	-	5,27	-	0,65

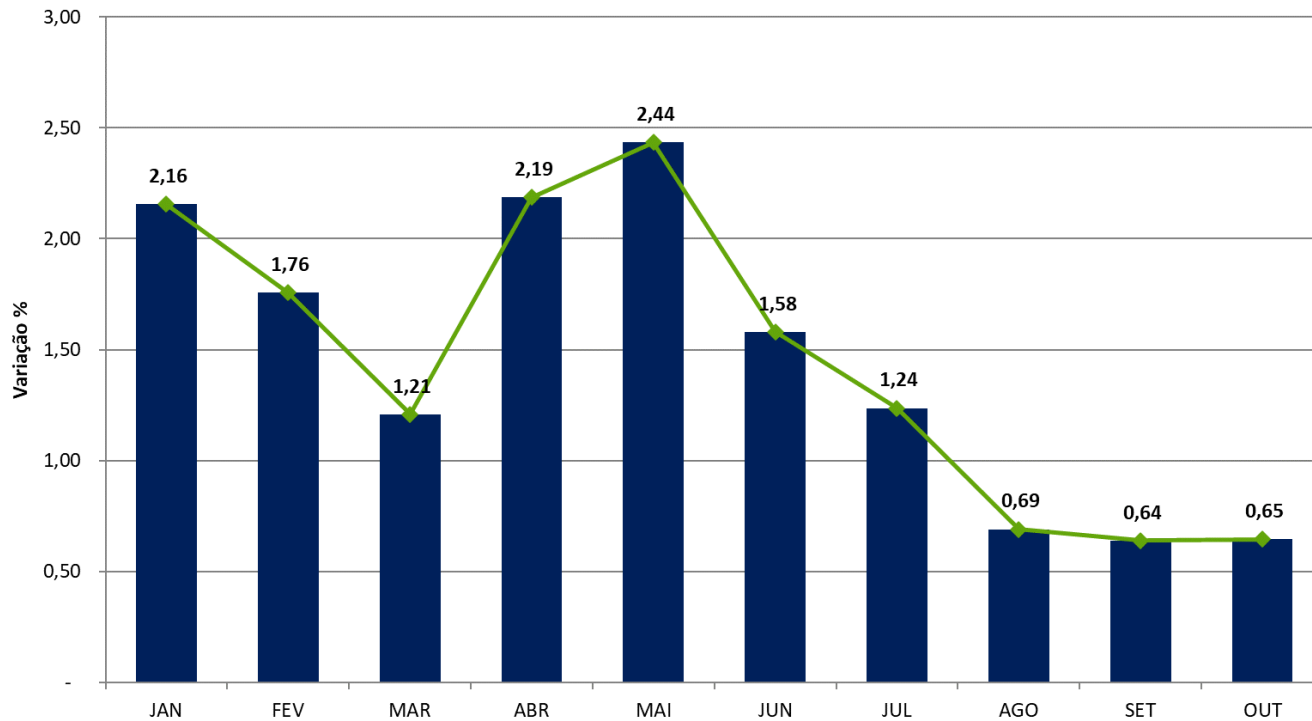
Análise da arrecadação | outubro de 2023

DESEMPENHO DA ARRECADAÇÃO DAS RECEITAS ADMINISTRADAS PELA RFB
PERÍODO: JANEIRO A OUTUBRO - 2023/2022
VARIÇÃO % NOMINAL ACUMULADA



Análise da arrecadação | outubro de 2023

DESEMPENHO DA ARRECADAÇÃO DAS RECEITAS ADMINISTRADAS PELA RFB
PERÍODO: JANEIRO A OUTUBRO - 2023/2022
VARIÇÃO % REAL ACUMULADA (IPCA)



Análise da arrecadação | outubro de 2023

DESEMPENHO DA ARRECADAÇÃO DAS RECEITAS FEDERAIS PRINCIPAIS FATORES INDICADORES MACROECONÔMICOS

INDICADOR	VAR. %		
	<u>JUL/23</u> JUL/22	<u>AGO/23</u> AGO/22	<u>SET/23</u> SET/22
. PRODUÇÃO INDUSTRIAL (PIM/IBGE)	-2,50%	-0,07%	-0,82%
. VENDAS DE BENS (PMC/IBGE)	6,60%	3,60%	2,90%
. VENDAS DE SERVIÇOS (PMS/IBGE)	3,50%	0,90%	-1,20%
. MASSA SALARIAL (NOMINAL)	11,25%	13,29%	6,99%
. VALOR EM DÓLAR DAS IMPORTAÇÕES	-17,90%	-25,98%	-12,94%
. VALOR (IPCA) NOTAS FISCAIS ELETRÔNICAS	-8,13%	-8,43%	-5,63%

Obs.: os índices divulgados na tabela acima são relativos aos fatos geradores da arrecadação divulgada.

Análise da arrecadação | outubro de 2023

ARRECADAÇÃO DAS RECEITAS ADMINISTRADAS PELA RFB EXCLUÍDOS OS PRINCIPAIS FATORES NÃO RECORRENTES E DE ALTERAÇÕES NA LEGISLAÇÃO

PERÍODO: OUTUBRO - 2023/2022

(A PREÇOS DE OUTUBRO/2023 - IPCA)

UNIDADE: R\$ MILHÕES

RECEITAS	OUTUBRO			
	2023 [A]	2022 [B]	[A]-[B]	[A]/[B]%
RECEITA ADMINISTRADA PELA RFB [1]	195.584	194.213	1.371	0,71
PRINCIPAIS FATORES NÃO RECORRENTES E DE ALTERAÇÕES NA LEGISLAÇÃO [2]	(3.313)	(2.650)	(663)	25,02
IRPJ/CSLL (ATÍPICOS)	-	3.000	(3.000)	(100,00)
IMPOSTO DE EXPORTAÇÃO (TRIBUTAÇÃO COMBUSTÍVEIS)	47	-	47	-
REDUÇÃO DE ALÍQUOTAS IPI	(1.900)	(1.900)	-	-
REDUÇÃO DE ALÍQUOTAS PIS/COFINS COMBUSTÍVEIS	(1.460)	(3.750)	2.290	(61,07)
RESULTADO [1]-[2]	198.897	196.863	2.034	1,03

Análise da arrecadação | outubro de 2023

ARRECAÇÃO DO IRPJ/CSLL
PERÍODO: OUTUBRO - 2023/2022
(A PREÇOS DE OUTUBRO/2023 - IPCA)

UNIDADE: R\$ MILHÕES

DISCRIMINAÇÃO	ARRECAÇÃO		DIFERENÇAS	
	OUT/23 [A]	OUT/22 [B]	[A]-[B]	[A]/[B]%
ESTIMATIVA MENSAL	18.820	21.627	(2.807)	(12,98)
FINANCEIRA	2.742	2.247	495	22,03
DEMAIS	16.078	19.380	(3.302)	(17,04)
BALANÇO TRIMESTRAL	10.508	11.975	(1.467)	(12,25)
FINANCEIRA	80	33	46	139,28
DEMAIS	10.428	11.942	(1.514)	(12,67)
LUCRO PRESUMIDO	18.214	17.824	390	2,19
OUTROS	4.950	5.052	(103)	(2,03)
TOTAL	52.491	56.478	(3.987)	(7,06)

Análise da arrecadação | outubro de 2023

ARRECAÇÃO DAS RECEITAS ADMINISTRADAS PELA RFB
PERÍODO: OUTUBRO - 2023/2022
(A PREÇOS DE OUTUBRO/2023 - IPCA)

UNIDADE: R\$ MILHÕES

RECEITAS	OUT/23 [A]	OUT/22 [B]	DIFERENÇAS	
			[A]-[B]	[A]/[B]%
COFINS / PIS-PASEP	37.459	34.621	2.838	8,20
IRRF-RENDIMENTOS DE CAPITAL	8.684	6.886	1.798	26,11
RECEITA PREVIDENCIÁRIA	48.700	47.151	1.548	3,28
IRPF	4.404	4.160	244	5,88
CIDE-COMBUSTÍVEIS	219	2	217	13.147,53
IOF	5.408	5.329	79	1,48
IRRF-OUTROS RENDIMENTOS	1.442	1.442	(0)	(0,02)
IPI (Exceto Vinculado)	3.389	3.579	(190)	(5,31)
IRRF-RENDIMENTOS DO TRABALHO	14.861	15.290	(428)	(2,80)
I. IMPORTAÇÃO / IPI-VINCULADO	6.713	7.950	(1.237)	(15,55)
IRRF-RENDIMENTOS DE RESIDENTES NO EXTERIOR	4.329	5.586	(1.257)	(22,51)
IRPJ /CSLL	52.491	56.478	(3.987)	(7,06)
DEMAIS RECEITAS ADMINISTRADAS	7.484	5.740	1.744	30,38
RECEITA ADMINISTRADA PELA RFB	195.584	194.213	1.371	0,71

Análise da arrecadação | outubro de 2023

ARRECADAÇÃO DA RECEITA ADMINISTRADA PELA RFB POR DIVISÃO ECONÔMICA (EXCETO RECEITAS PREVIDENCIÁRIAS)

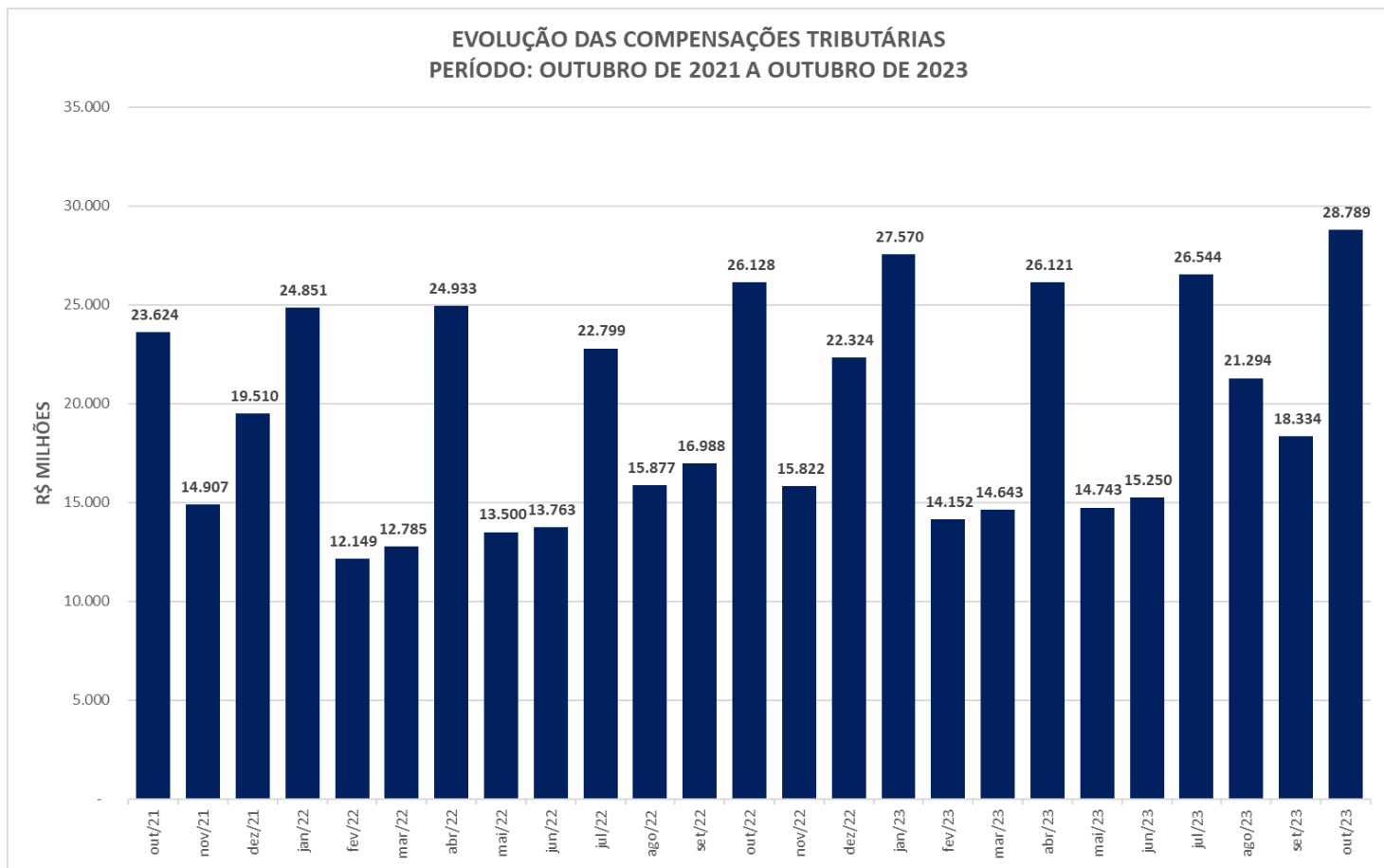
PERÍODO: OUTUBRO - 2023/2022

(A PREÇOS DE OUTUBRO/2023 - IPCA)

UNIDADE: R\$ MILHÕES

DIVISÃO ECONÔMICA (CNAE)	ARRECADAÇÃO		DIFERENÇAS	
	OUT/23 [A]	OUT/22 [B]	[A]-[B]	[A]/[B]%
. FABRICAÇÃO DE MÁQUINAS E EQUIPAMENTOS	2.529	3.937	(1.407)	(35,75)
. COMÉRCIO ATACADISTA	13.480	14.578	(1.098)	(7,53)
. FABRICAÇÃO DE PRODUTOS QUÍMICOS	2.719	3.755	(1.036)	(27,59)
. EXTRAÇÃO DE MINERAIS METÁLICOS	848	1.527	(680)	(44,50)
. EXTRAÇÃO DE PETRÓLEO E GÁS NATURAL	1.063	1.734	(671)	(38,69)
. ATIVIDADES IMOBILIÁRIAS	2.904	3.523	(619)	(17,56)
. METALURGIA	1.125	1.661	(536)	(32,27)
. FABRICAÇÃO DE PRODUTOS DO FUMO	115	618	(503)	(81,36)
. ADMIN. PÚBLICA, DEFESA E SEGURIDADE SOCIAL	7.572	8.071	(499)	(6,19)
. FABRIC. DE EQUIP. DE INFORMÁTICA E ELETRÔNICOS	1.072	1.454	(383)	(26,31)
SUBTOTAL [A]	33.427	40.858	(7.432)	(18,19)
DEMAIS [B]	113.457	106.204	7.254	6,83
TOTAL [C]=[A]+[B]	146.884	147.062	(178)	(0,12)

Análise da arrecadação | outubro de 2023



Desempenho da arrecadação | outubro – 2023 x 2022

- 01** Comportamento dos principais indicadores macroeconômicos que afetam a arrecadação;
- 02** Crescimento real de 3,28% na arrecadação da Contribuição Previdenciária, em razão do crescimento da massa salarial;
- 03** Crescimento real de 8,20% da arrecadação da Cofins/PIS-Pasep em razão do crescimento do volume de vendas e de serviços além das alterações nas regras da tributação sobre os combustíveis (término da vigência da desoneração incidente sobre a gasolina).
- 04** Redução de 12,98% (IPCA) nos recolhimentos da estimativa mensal do IRPJ/CSLL e de 12,25% (IPCA) nos recolhimentos do balanço trimestral. Ressalta-se que em outubro de 2022 foram registradas arrecadações atípicas, no valor de R\$ 3 bilhões.
- 05** Recolhimento, em outubro de 2023, de aproximadamente R\$ 333 milhões no programa de redução de litigiosidade.

Análise da arrecadação | janeiro a outubro de 2023

DESEMPENHO DA ARRECADAÇÃO DAS RECEITAS FEDERAIS PRINCIPAIS FATORES INDICADORES MACROECONÔMICOS

INDICADOR	VAR. %		
	<u>DEZ/22-JUL/23</u>	<u>DEZ/22-AGO/23</u>	<u>DEZ/22-SET/23</u>
	<u>DEZ/21-JUL/22</u>	<u>DEZ/21-AGO/22</u>	<u>DEZ/21-SET/22</u>
. PRODUÇÃO INDUSTRIAL (PIM/IBGE)	-1,34%	-1,18%	-1,12%
. VENDAS DE BENS (PMC/IBGE)	3,64%	3,64%	3,56%
. VENDAS DE SERVIÇOS (PMS/IBGE)	4,84%	4,38%	3,80%
. MASSA SALARIAL (NOMINAL)	13,79%	13,73%	12,99%
. VALOR EM DÓLAR DAS IMPORTAÇÕES	-9,92%	-11,96%	-12,04%
. VALOR (IPCA) NOTAS FISCAIS ELETRÔNICAS	5,74%	4,96%	4,40%

Obs.: os índices divulgados na tabela acima são relativos aos fatos geradores da arrecadação divulgada.

Análise da arrecadação | janeiro a outubro de 2023

ARRECADAÇÃO DAS RECEITAS ADMINISTRADAS PELA RFB EXCLUÍDOS OS PRINCIPAIS
FATORES NÃO RECORRENTES E DE ALTERAÇÕES NA LEGISLAÇÃO
PERÍODO: JANEIRO A OUTUBRO - 2023/2022
(A PREÇOS DE OUTUBRO/2023 - IPCA)

UNIDADE: R\$ MILHÕES

RECEITAS	JANEIRO A OUTUBRO			
	2023 [A]	2022 [B]	[A]-[B]	[A]/[B]%
RECEITA ADMINISTRADA PELA RFB [1]	1.827.902	1.816.159	11.743	0,65
PRINCIPAIS FATORES NÃO RECORRENTES E DE ALTERAÇÕES NA LEGISLAÇÃO [2]	(38.310)	8.250	(46.560)	(564,36)
IRPJ/CSLL (ATÍPICOS)	5.000	40.000	(35.000)	(87,50)
IMPOSTO DE EXPORTAÇÃO (TRIBUTAÇÃO COMBUSTÍVEIS)	4.400	-	4.400	-
REDUÇÃO DE ALÍQUOTAS IPI	(19.000)	(13.400)	(5.600)	41,79
REDUÇÃO DE ALÍQUOTAS PIS/COFINS COMBUSTÍVEIS	(28.710)	(18.350)	(10.360)	56,46
RESULTADO [1]-[2]	1.866.212	1.807.909	58.303	3,22

Análise da arrecadação | janeiro a outubro de 2023

ARRECAÇÃO DO IRPJ/CSLL
PERÍODO: JANEIRO A OUTUBRO - 2023/2022
(A PREÇOS DE OUTUBRO/2023 - IPCA)

UNIDADE: R\$ MILHÕES

DISCRIMINAÇÃO	ARRECAÇÃO		DIFERENÇAS	
	JAN-OUT/23 [A]	JAN-OUT/22 [B]	[A]-[B]	[A]/[B]%
ESTIMATIVA MENSAL	204.371	238.117	(33.745)	(14,17)
FINANCEIRA	33.039	33.900	(862)	(2,54)
DEMAIS	171.333	204.216	(32.884)	(16,10)
DECLARAÇÃO DE AJUSTE	22.091	33.451	(11.359)	(33,96)
FINANCEIRA	8.478	7.508	970	12,91
DEMAIS	13.614	25.943	(12.329)	(47,52)
BALANÇO TRIMESTRAL	48.143	49.935	(1.792)	(3,59)
FINANCEIRA	284	232	52	22,30
DEMAIS	47.859	49.703	(1.844)	(3,71)
LUCRO PRESUMIDO	87.543	83.416	4.127	4,95
OUTROS	47.764	43.499	4.265	9,81
TOTAL	409.913	448.417	(38.504)	(8,59)

Desempenho da arrecadação | janeiro a outubro – 2023 x 2022

- 01** Comportamento dos principais indicadores macroeconômicos que afetam a arrecadação
- 02** Crescimento real de 23,92% na arrecadação do IRRF – Capital, em razão de apreciação da taxa Selic. Destaca-se, especialmente, o desempenho dos fundos e títulos de renda fixa.
- 03** Crescimento real (IPCA) de 4,54% do IRRF-Trabalho e de 5,43% da Contribuição Previdenciária em razão, principalmente, do desempenho da massa salarial.
- 04** Reduções de alíquotas do IPI (Decreto 11.158/22), do PIS/Cofins e da CIDE sobre combustíveis (Leis Complementares 192 e 194/22, Medida Provisória 1.163/23, Lei 15.592/23), afetando a arrecadação desses tributos.
- 05** Arrecadação de R\$ 5,1 bilhões decorrente do programa de redução de litigiosidade da RFB e de R\$ 4,45 bilhões advindos do Imposto sobre Exportação incidente sobre o óleo bruto.

Análise da arrecadação | janeiro a outubro de 2023

ARRECAÇÃO DAS RECEITAS ADMINISTRADAS PELA RFB
PERÍODO: JANEIRO A OUTUBRO - 2023/2022
(A PREÇOS DE OUTUBRO/2023 - IPCA)

UNIDADE: R\$ MILHÕES

RECEITAS	JAN-OUT/23 [A]	JAN-OUT/22 [B]	DIFERENÇAS	
			[A]-[B]	[A]/[B]%
RECEITA PREVIDENCIÁRIA	486.984	461.906	25.078	5,43
IRRF-RENDIMENTOS DE CAPITAL	90.302	72.871	17.431	23,92
IRRF-RENDIMENTOS DO TRABALHO	157.801	150.947	6.854	4,54
COFINS/PIS-PASEP	355.554	351.865	3.689	1,05
IRRF-RENDIMENTOS DE RESIDENTES NO EXTERIOR	44.749	41.408	3.341	8,07
IRRF-OUTROS RENDIMENTOS	14.674	13.868	806	5,81
IOF	51.020	51.489	(469)	(0,91)
CIDE-COMBUSTÍVEIS	809	1.533	(725)	(47,27)
IRPF	50.782	52.333	(1.551)	(2,96)
IPI (Exceto Vinculado)	31.765	35.719	(3.954)	(11,07)
I. IMPORTAÇÃO/IPI-VINCULADO	64.767	73.822	(9.056)	(12,27)
IRPJ/CSLL	409.913	448.417	(38.504)	(8,59)
DEMAIS RECEITAS ADMINISTRADAS	68.782	59.980	8.802	14,67
RECEITA ADMINISTRADA PELA RFB	1.827.902	1.816.159	11.743	0,65

Análise da arrecadação | janeiro a outubro de 2023

ARRECADAÇÃO DA RECEITA ADMINISTRADA PELA RFB POR DIVISÃO ECONÔMICA (EXCETO RECEITAS PREVIDENCIÁRIAS)

PERÍODO: JANEIRO A OUTUBRO - 2023/2022

(A PREÇOS DE OUTUBRO/2023 - IPCA)

UNIDADE: R\$ MILHÕES

DIVISÃO ECONÔMICA (CNAE)	ARRECADAÇÃO		DIFERENÇAS	
	JAN-OUT/23 [A]	JAN-OUT/22 [B]	[A]-[B]	[A]/[B]%
. EXTRAÇÃO DE MINERAIS METÁLICOS	14.069	35.890	(21.821)	(60,80)
. COMBUSTÍVEIS	70.944	88.906	(17.963)	(20,20)
. METALURGIA	14.011	22.795	(8.784)	(38,53)
. FABRICAÇÃO DE PRODUTOS QUÍMICOS	23.511	30.559	(7.048)	(23,06)
. COMÉRCIO ATACADISTA	112.776	119.260	(6.484)	(5,44)
. ADMIN. PÚBLICA, DEFESA E SEGURIDADE SOCIAL	75.737	81.436	(5.699)	(7,00)
. FABRICAÇÃO DE PRODUTOS DO FUMO	1.978	6.555	(4.577)	(69,83)
. FABRIC. DE EQUIP. DE INFORMÁTICA E ELETRÔNICOS	11.340	13.909	(2.569)	(18,47)
. FABRICAÇÃO DE CELULOSE, PAPEL E PROD. DE PAPEL	8.007	8.914	(907)	(10,17)
. FABRICAÇÃO DE PRODUTOS DE MADEIRA	2.009	2.835	(826)	(29,13)
SUBTOTAL [A]	334.382	411.059	(76.677)	(18,65)
DEMAIS [B]	1.006.536	943.195	63.342	6,72
TOTAL [C]=[A]+[B]	1.340.918	1.354.254	(13.335)	(0,98)

Análise da arrecadação | outubro de 2023

ARRECADAÇÃO DO SIMPLES
 PERÍODO: JANEIRO A DEZEMBRO - 2023/2022/2021
 (A PREÇOS DE OUTUBRO/2023 - IPCA)

UNIDADE: R\$ MILHÕES

MÊS	SIMPLES													
	RFB			ICMS			ISS			TOTAL			VAR. (%)	
	2023	2022	2021	2023	2022	2021	2023	2022	2021	2023	2022	2021	2023 2022	2022 2021
JAN	12.639	11.534	10.378	2.208	2.083	1.895	1.754	1.560	1.323	16.600	15.177	13.597	9,38	11,62
FEV	9.721	8.767	7.964	1.641	1.494	1.404	1.361	1.203	1.055	12.723	11.465	10.423	10,97	10,00
MAR	9.846	9.195	8.052	1.606	1.557	1.377	1.398	1.262	1.087	12.850	12.014	10.516	6,96	14,24
ABR	10.658	9.698	5.512	1.798	1.681	854	1.501	1.326	810	13.956	12.705	7.175	9,85	77,06
MAI	10.466	9.864	5.252	1.716	1.698	836	1.482	1.336	746	13.664	12.898	6.834	5,94	88,73
JUN	11.070	10.483	5.474	1.884	1.856	897	1.563	1.404	774	14.517	13.743	7.145	5,63	92,36
JUL	11.117	10.616	11.911	1.861	1.841	2.210	1.588	1.443	1.508	14.566	13.901	15.628	4,79	(11,06)
AGO	11.647	11.081	10.709	1.962	1.908	1.927	1.659	1.502	1.383	15.268	14.491	14.019	5,36	3,36
SET	11.476	11.494	12.611	1.920	1.990	2.312	1.638	1.575	1.609	15.034	15.059	16.531	(0,16)	(8,91)
OUT	11.193	11.328	10.537	1.840	1.912	1.885	1.623	1.606	1.397	14.657	14.846	13.819	(1,28)	7,43
JAN-OUT	109.832	104.059	88.401	18.435	18.021	15.597	15.568	14.218	11.692	143.835	136.298	115.689	5,53	17,81

Análise da arrecadação | janeiro a outubro de 2023

DESONERAÇÕES TRIBUTÁRIAS PERÍODO: JANEIRO A OUTUBRO - 2023/2022 (A PREÇOS CORRENTES)

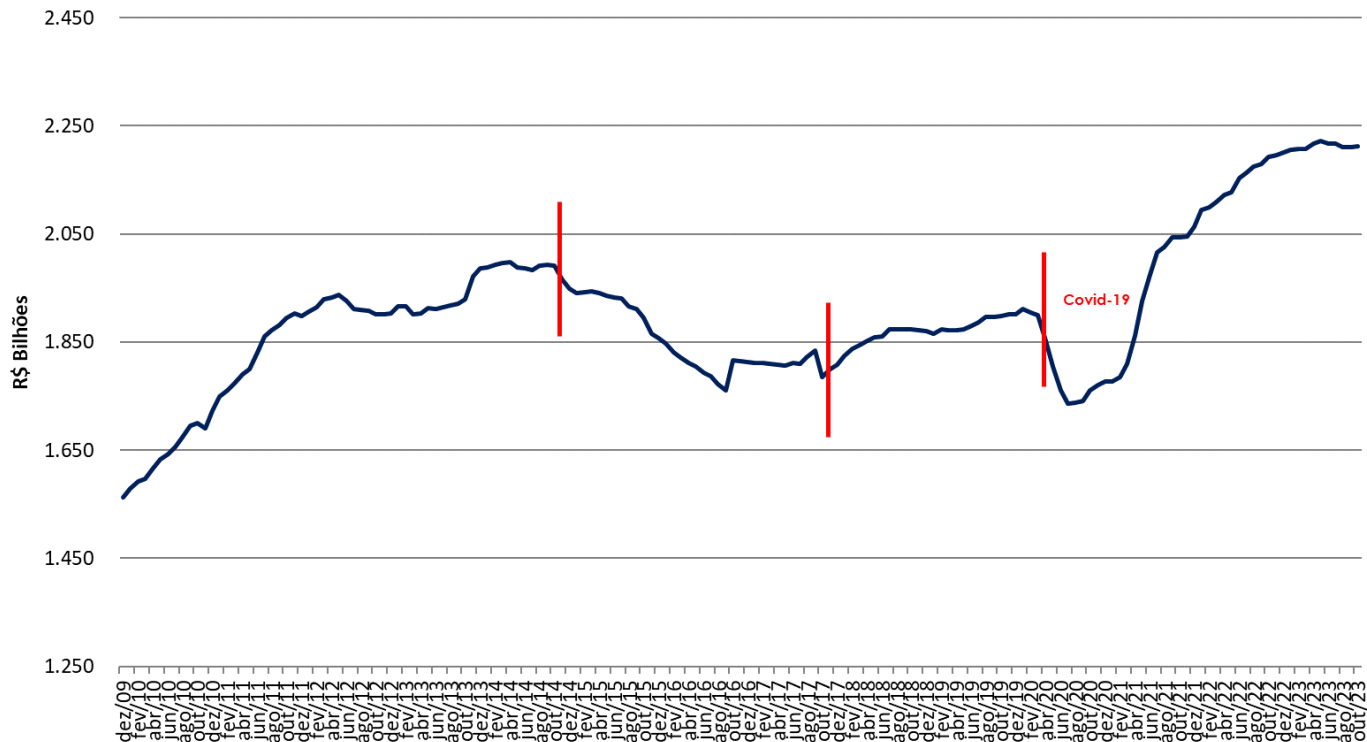
UNIDADE: R\$ MILHÕES

DISCRIMINAÇÃO	JAN-OUT			OUT		
	2023 [A]	2022 [B]	[A] - [B]	2023 [C]	2022 [D]	[C] - [D]
PIS-Cofins Combustíveis	28.710	18.350	10.360	1.460	3.750	(2.290)
IPI-Desoneração linear	19.000	13.300	5.700	1.900	1.900	-
Folha de Salários	6.821	6.664	158	770	781	(11)
Planos de Saúde	2.644	2.528	116	265	253	12
Tributação PLR	2.609	2.495	115	261	249	12
Depreciação Acelerada BK	1.870	1.788	82	187	179	9
Outros	52.873	50.553	2.321	5.299	5.055	244
TOTAL	114.528	95.677	18.851	10.143	12.168	(2.024)

Obs: Tabela refere-se ao impacto em 2023 e 2022 das desonerações instituídas desde 2010.

Análise da arrecadação | outubro de 2023

DESEMPENHO DA ARRECAÇÃO DAS RECEITAS ADMINISTRADAS PELA RFB ACUMULADA EM 12 MESES
PERÍODO: DEZEMBRO DE 2009 A OUTUBRO DE 2023
(A PREÇOS DE OUTUBRO/2023 - IPCA)



Análise da arrecadação | outubro de 2023

DESEMPENHO DA ARRECADAÇÃO DAS RECEITAS FEDERAIS
PERÍODO: JANEIRO DE 2008 A OUTUBRO DE 2023
(A PREÇOS DE OUTUBRO/2023 - IPCA)

UNIDADE: R\$ MILHÕES

MÊS	ARRECADAÇÃO															
	2023	2022	2021	2020	2019	2018	2017	2016	2015	2014	2013	2012	2011	2010	2009	2008
JAN	259.803	256.878	217.150	220.460	210.583	211.988	192.502	190.989	204.731	216.517	214.559	201.297	189.827	164.583	145.212	155.598
FEV	162.717	160.660	152.611	146.318	150.389	142.743	128.979	128.523	145.273	144.570	139.749	140.466	132.629	120.751	106.311	120.304
MAR	173.827	174.563	163.259	137.785	142.514	143.343	137.902	139.521	149.962	149.251	146.523	160.572	145.633	132.762	125.602	126.131
ABR	205.935	205.289	185.045	127.426	179.341	177.070	164.212	160.562	172.841	181.222	179.557	179.428	173.371	157.131	134.719	146.474
MAI	178.177	173.167	166.300	97.894	145.933	143.178	135.480	136.797	143.708	149.745	159.226	150.494	144.958	135.243	116.305	123.219
JUN	182.014	188.356	159.676	108.793	154.508	147.604	144.696	140.487	151.293	155.072	154.874	156.423	167.387	136.013	125.391	134.952
JUL	203.306	212.218	197.476	145.768	177.086	172.016	152.459	152.987	162.406	167.661	170.392	168.887	182.314	150.293	135.673	149.273
AGO	173.650	181.157	167.417	156.094	154.052	145.785	144.223	130.185	144.851	159.730	151.349	147.404	150.163	138.902	120.708	129.680
SET	174.734	175.329	168.480	149.271	146.382	146.295	145.912	134.277	146.380	152.671	151.279	148.737	150.358	139.839	119.013	133.407
OUT	215.602	215.377	199.479	190.132	173.535	173.562	166.697	210.285	157.829	178.001	180.405	171.120	176.899	162.225	157.565	156.426
JAN-OUT	1.929.766	1.942.995	1.776.893	1.479.943	1.634.323	1.603.584	1.513.062	1.524.612	1.579.273	1.654.439	1.647.913	1.624.829	1.613.539	1.437.742	1.286.499	1.375.465
NOV	-	179.592	173.941	171.516	159.831	157.495	157.923	144.233	144.073	174.190	199.903	157.304	156.606	147.198	166.763	132.822
DEZ	-	218.069	212.808	192.137	186.218	186.372	188.316	179.472	181.631	189.835	208.373	192.500	190.675	195.963	169.018	158.327
TOTAL	1.929.766	2.340.657	2.163.642	1.843.595	1.980.372	1.947.451	1.859.301	1.848.318	1.904.976	2.018.464	2.056.189	1.974.633	1.960.820	1.780.903	1.622.280	1.666.614

ARRECADAÇÃO

OUT-2023

Obrigado!