

ARRECADACÃO

NOV-2025



Análise da arrecadação | novembro de 2025

ARRECADAÇÃO DAS RECEITAS FEDERAIS
PERÍODO: NOVEMBRO - 2025/2024

UNIDADE: R\$ MILHÕES

RECEITAS	NOVEMBRO				JANEIRO A NOVEMBRO			
	ARRECADAÇÃO (PREÇOS CORRENTES)		VARIAÇÃO [A]/[B]%		ARRECADAÇÃO (PREÇOS CORRENTES)		VARIAÇÃO [C]/[D]%	
	2025 [A]	2024 [B]	NOMINAL	REAL (IPCA)	2025 [C]	2024 [D]	NOMINAL	REAL (IPCA)
ADMINISTRADAS PELA RFB	214.398	203.093	5,57	1,06	2.478.052	2.270.169	9,16	3,90
ADMINISTRADAS POR OUTROS ÓRGÃOS	12.355	6.125	101,72	93,10	116.099	121.268	(4,26)	(8,88)
TOTAL	226.753	209.218	8,38	3,75	2.594.151	2.391.437	8,48	3,25

Análise da arrecadação | novembro de 2025

ARRECADAÇÃO DAS RECEITAS FEDERAIS
PERÍODO: OUTUBRO E NOVEMBRO - 2025

UNIDADE: R\$ MILHÕES

RECEITAS	ARRECADAÇÃO (PREÇOS CORRENTES)		VARIAÇÃO [A]/[B]%	
	NOV/25 [A]	OUT/25 [B]	NOMINAL	REAL (IPCA)
ADMINISTRADAS PELA RFB	214.398	246.951	(13,18)	(13,34)
ADMINISTRADAS POR OUTROS ÓRGÃOS	12.355	14.957	(17,40)	(17,55)
TOTAL	226.753	261.908	(13,42)	(13,58)

Análise da arrecadação | novembro de 2025

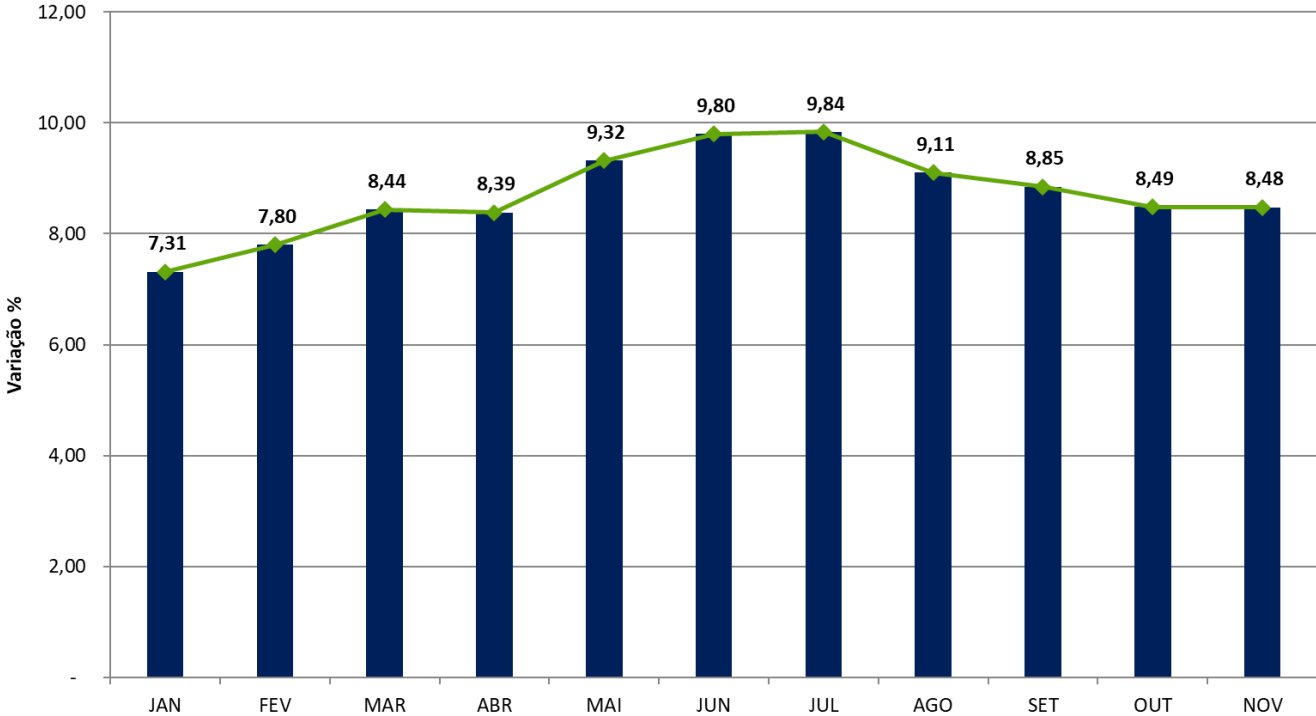
DESEMPENHO DA ARRECADAÇÃO DAS RECEITAS FEDERAIS
PERÍODO: JANEIRO A NOVEMBRO - 2025/2024

UNIDADE: R\$ MILHÕES

MÊS	ARRECADAÇÃO (PREÇOS CORRENTES)		VARIAÇÃO (%)			
	JAN-NOV/25 [A]	JAN-NOV/24 [B]	NOMINAL [A]/[B]		REAL (IPCA) [A]/[B]	
			MÊS	ACUM.	MÊS	ACUM.
JAN	301.164	280.636	7,31	7,31	2,64	2,64
FEV	202.453	186.522	8,54	7,80	3,32	2,91
MAR	209.673	190.611	10,00	8,44	4,29	3,30
ABR	247.715	228.873	8,23	8,39	2,56	3,11
MAI	230.152	202.979	13,39	9,32	7,66	3,95
JUN	234.594	208.844	12,33	9,80	6,62	4,38
JUL	254.221	231.044	10,03	9,84	4,57	4,41
AGO	208.791	201.622	3,56	9,11	(1,50)	3,73
SET	216.727	203.169	6,67	8,85	1,43	3,49
OUT	261.908	247.920	5,64	8,49	0,92	3,20
NOV	226.753	209.218	8,38	8,48	3,75	3,25
TOTAL	2.594.151	2.391.437	-	8,48	-	3,25

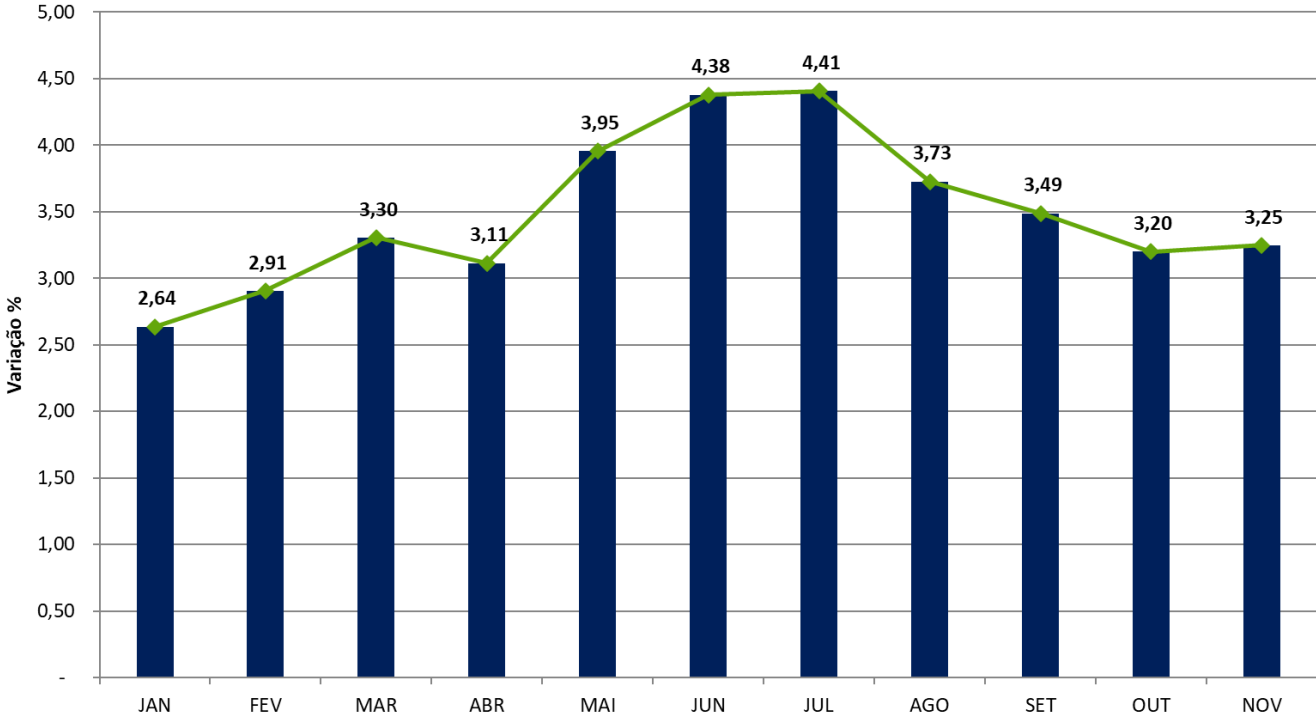
Análise da arrecadação | novembro de 2025

DESEMPENHO DA ARRECADAÇÃO DAS RECEITAS FEDERAIS
PERÍODO: JANEIRO A NOVEMBRO - 2025/2024
VARIAÇÃO % NOMINAL ACUMULADA



Análise da arrecadação | novembro de 2025

DESEMPENHO DA ARRECADAÇÃO DAS RECEITAS FEDERAIS
PERÍODO: JANEIRO A NOVEMBRO - 2025/2024
VARIAÇÃO % REAL ACUMULADA (IPCA)



Análise da arrecadação | novembro de 2025

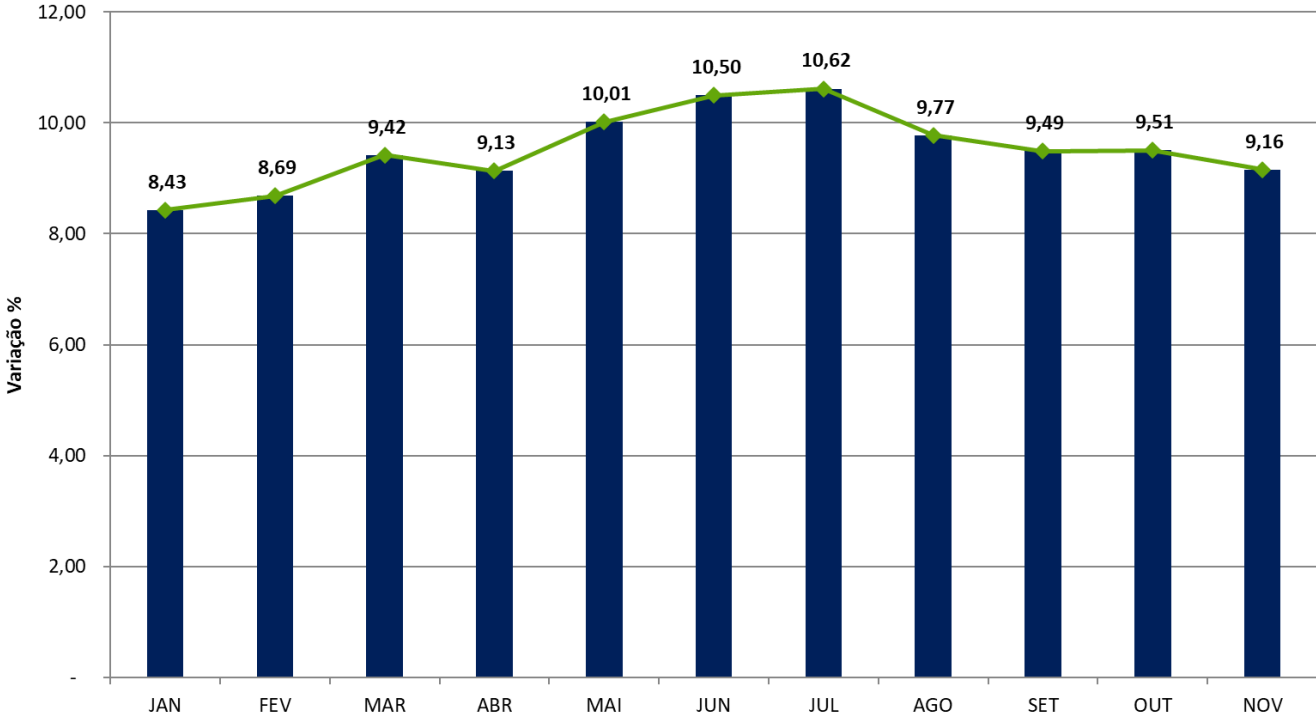
DESEMPENHO DA ARRECADAÇÃO DAS RECEITAS ADMINISTRADAS PELA RFB
PERÍODO: JANEIRO A NOVEMBRO - 2025/2024

UNIDADE: R\$ MILHÕES

MÊS	ARRECADAÇÃO (PREÇOS CORRENTES)		VARIAÇÃO (%)			
	JAN-NOV/25 [A]	JAN-NOV/24 [B]	NOMINAL [A]/[B]		REAL (IPCA) [A]/[B]	
			MÊS	ACUM.	MÊS	ACUM.
JAN	285.028	262.875	8,43	8,43	3,70	3,70
FEV	195.264	179.021	9,07	8,69	3,82	3,75
MAR	203.325	182.876	11,18	9,42	5,41	4,23
ABR	231.003	213.301	8,30	9,13	2,62	3,83
MAI	223.750	196.679	13,76	10,01	8,02	4,62
JUN	226.634	200.533	13,02	10,50	7,28	5,04
JUL	239.000	214.792	11,27	10,62	5,75	5,15
AGO	201.997	195.120	3,52	9,77	(1,53)	4,36
SET	210.702	196.646	7,15	9,49	1,88	4,10
OUT	246.951	225.233	9,64	9,51	4,74	4,17
NOV	214.398	203.093	5,57	9,16	1,06	3,90
TOTAL	2.478.052	2.270.169	-	9,16	-	3,90

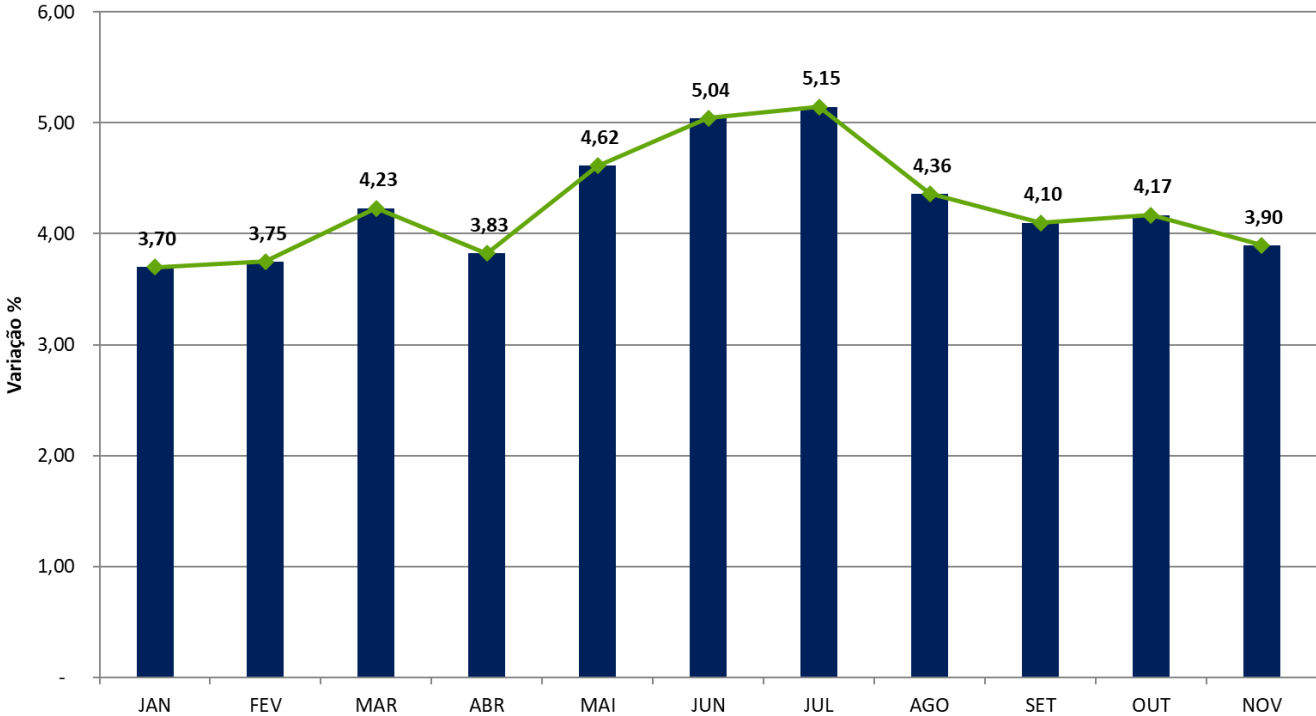
Análise da arrecadação | novembro de 2025

DESEMPENHO DA ARRECADAÇÃO DAS RECEITAS ADMINISTRADAS PELA RFB
PERÍODO: JANEIRO A NOVEMBRO - 2025/2024
VARIAÇÃO % NOMINAL ACUMULADA



Análise da arrecadação | novembro de 2025

DESEMPENHO DA ARRECADAÇÃO DAS RECEITAS ADMINISTRADAS PELA RFB
PERÍODO: JANEIRO A NOVEMBRO - 2025/2024
VARIAÇÃO % REAL ACUMULADA (IPCA)



Análise da arrecadação | novembro de 2025

DESEMPENHO DA ARRECADAÇÃO DAS RECEITAS FEDERAIS
PRINCIPAIS FATORES
INDICADORES MACROECONÔMICOS

INDICADOR	VAR. %		
	<u>AGO/25</u> <u>AGO/24</u>	<u>SET/25</u> <u>SET/24</u>	<u>OUT/25</u> <u>OUT/24</u>
. PRODUÇÃO INDUSTRIAL (PIM/IBGE)	-1,61%	1,46%	-2,21%
. VENDAS DE BENS (PMC/IBGE)	-2,06%	1,14%	-0,32%
. VENDAS DE SERVIÇOS (PMS/IBGE)	2,48%	4,10%	2,16%
. MASSA SALARIAL (NOMINAL)	12,13%	8,47%	9,03%
. VALOR EM DÓLAR DAS IMPORTAÇÕES	8,66%	-0,79% (*)	-1,13%

Obs.: os índices divulgados na tabela acima são relativos aos fatos geradores da arrecadação divulgada.

(*) Informação da Secex.

Análise da arrecadação | novembro de 2025

ARRECADAÇÃO DO IRPJ/CSLL
PERÍODO: NOVEMBRO - 2025/2024
(A PREÇOS DE NOVEMBRO/2025 - IPCA)

UNIDADE: R\$ MILHÕES

DISCRIMINAÇÃO	ARRECADAÇÃO		DIFERENÇAS	
	NOV/25 [A]	NOV/24 [B]	[A]-[B]	[A]/[B]%
ESTIMATIVA MENSAL	20.782	23.203	(2.421)	(10,43)
FINANCEIRA	2.920	3.666	(746)	(20,35)
DEMAIS	17.863	19.538	(1.675)	(8,57)
BALANÇO TRIMESTRAL	1.610	1.478	133	8,98
LUCRO PRESUMIDO	3.600	3.494	107	3,05
OUTROS	6.004	5.974	30	0,51
TOTAL	31.997	34.148	(2.151)	(6,30)

Análise da arrecadação | novembro de 2025

ARRECAÇÃO DAS RECEITAS ADMINISTRADAS PELA RFB
PERÍODO: NOVEMBRO - 2025/2024
(A PREÇOS DE NOVEMBRO/2025 - IPCA)

UNIDADE: R\$ MILHÕES

RECEITAS	NOV/25 [A]	NOV/24 [B]	DIFERENÇAS	
			[A]-[B]	[A]/[B]%
IOF	8.614	6.155	2.459	39,95
RECEITA PREVIDENCIÁRIA	58.358	56.782	1.576	2,77
COFINS / PIS-PASEP	49.666	48.150	1.516	3,15
IRRF-RENDIMENTOS DE CAPITAL	10.913	10.222	691	6,76
IRRF-RENDIMENTOS DO TRABALHO	17.947	17.362	584	3,36
IRPF	5.361	4.894	467	9,54
IRRF-RENDIMENTOS DE RESIDENTES NO EXTERIOR	5.673	5.506	167	3,02
CIDE-COMBUSTÍVEIS	297	243	54	22,28
IRRF-OUTROS RENDIMENTOS	1.934	1.880	54	2,86
IPI (Exceto Vinculado)	5.117	5.234	(117)	(2,24)
I. IMPORTAÇÃO / IPI-VINCULADO	10.376	11.117	(741)	(6,66)
IRPJ /CSLL	31.997	34.148	(2.151)	(6,30)
DEMAIS RECEITAS ADMINISTRADAS	8.144	10.459	(2.314)	(22,13)
RECEITA ADMINISTRADA PELA RFB	214.398	212.154	2.244	1,06

Análise da arrecadação | novembro de 2025

ARRECADAÇÃO DA RECEITA ADMINISTRADA PELA RFB POR DIVISÃO ECONÔMICA (EXCETO RECEITAS PREVIDENCIÁRIAS)
PERÍODO: NOVEMBRO - 2025/2024
(A PREÇOS DE NOVEMBRO/2025 - IPCA)

UNIDADE: R\$ MILHÕES

DIVISÃO ECONÔMICA (CNAE)	ARRECADAÇÃO		DIFERENÇAS	
	NOV/25 [A]	NOV/24 [B]	[A]-[B]	[A]/[B]%
. ENTIDADES FINANCEIRAS	23.334	21.198	2.136	10,08
. SERV. DE ESCRIT., APOIO ADMINIST. E OUTROS SERV.	5.273	4.169	1.104	26,49
. ATIV. DE EXPLORAÇÃO DE JOGOS DE AZAR E APOSTAS	852	13	839	6.306,83
. FABRIC. DE EQUIP. DE INFORMÁTICA E ELETRÔNICOS	1.887	1.443	444	30,80
. ATIVID. DE PRESTAÇÃO DE SERVIÇOS DE INFORMAÇÃO	2.457	2.098	359	17,09
. ALOJAMENTO	469	149	320	214,90
. PUBLICIDADE E PESQUISA DE MERCADO	1.617	1.319	299	22,63
. TRANSPORTE TERRESTRE	2.519	2.225	294	13,22
. ARMAZENAMENTO E ATIVID. AUX. DOS TRANSPORTES	1.933	1.653	280	16,92
. COMÉRCIO ATACADISTA	14.523	14.288	236	1,65
SUBTOTAL [A]	54.866	48.555	6.311	13,00
DEMAIS [B]	101.175	106.817	(5.642)	(5,28)
TOTAL [C]=[A]+[B]	156.040	155.372	668	0,43

Desempenho da arrecadação | novembro – 2025 x 2024

01 Comportamento dos principais indicadores macroeconômicos que afetam a arrecadação;

02 Elevação da arrecadação do IOF, em razão de alteração na legislação do tributo por meio do Decreto 12.499/25.

03 Crescimento real da arrecadação da Receita Previdenciária, de 2,77%, em razão, especialmente do aumento real da massa salarial.

04 Crescimento da arrecadação do Pis/Pasep e Cofins em função do crescimento do setor de serviços e do desempenho positivo das entidades financeiras.

Análise da arrecadação | janeiro a novembro de 2025

DESEMPENHO DA ARRECADAÇÃO DAS RECEITAS FEDERAIS
PRINCIPAIS FATORES
INDICADORES MACROECONÔMICOS

INDICADOR	VAR. %		
	<u>DEZ/24-AGO/25</u> <u>DEZ/23-AGO/24</u>	<u>DEZ/24-SET/25</u> <u>DEZ/23-SET/24</u>	<u>DEZ/24-OUT/25</u> <u>DEZ/23-OUT/24</u>
. PRODUÇÃO INDUSTRIAL (PIM/IBGE)	0,61%	0,71%	0,40%
. VENDAS DE BENS (PMC/IBGE)	-0,28%	-0,13%	-0,15%
. VENDAS DE SERVIÇOS (PMS/IBGE)	2,67%	2,81%	2,81%
. MASSA SALARIAL (NOMINAL)	11,51%	11,19%	10,98%
. VALOR EM DÓLAR DAS IMPORTAÇÕES	4,43%	2,29%	2,88%

Obs.: os índices divulgados na tabela acima são relativos aos fatos geradores da arrecadação divulgada.

Análise da arrecadação | janeiro a novembro de 2025

ARRECADAÇÃO DAS RECEITAS ADMINISTRADAS PELA RFB EXCLUÍDOS OS PRINCIPAIS
FATORES NÃO RECORRENTES E DE ALTERAÇÕES NA LEGISLAÇÃO
PERÍODO: JANEIRO A NOVEMBRO - 2025/2024
(A PREÇOS DE NOVEMBRO/2025 - IPCA)

UNIDADE: R\$ MILHÕES

RECEITAS	JANEIRO A NOVEMBRO			
	2025 [A]	2024 [B]	[A]-[B]	[A]/[B]%
RECEITA ADMINISTRADA PELA RFB [1]	2.509.135	2.415.057	94.078	3,90
PRINCIPAIS FATORES NÃO RECORRENTES E DE ALTERAÇÕES NA LEGISLAÇÃO [2]	3.000	17.000	(14.000)	(82,35)
IRPJ/CSLL (ATÍPICOS)	3.000	4.000	(1.000)	(25,00)
IRRF-RENDIMENTOS DE CAPITAL (TRIBUTAÇÃO FUNDOS EXCLUSIVOS)	-	13.000	(13.000)	(100,00)
RESULTADO [1]-[2]	2.506.135	2.398.057	108.078	4,51

Análise da arrecadação | janeiro a novembro de 2025

ARRECADAÇÃO DO IRPJ/CSLL
PERÍODO: JANEIRO A NOVEMBRO - 2025/2024
(A PREÇOS DE NOVEMBRO/2025 - IPCA)

UNIDADE: R\$ MILHÕES

DISCRIMINAÇÃO	ARRECADAÇÃO		DIFERENÇAS	
	JAN-NOV/25 [A]	JAN-NOV/24 [B]	[A]-[B]	[A]/[B]%
ESTIMATIVA MENSAL	240.972	246.534	(5.562)	(2,26)
FINANCEIRA	52.192	52.491	(300)	(0,57)
DEMAIS	188.780	194.043	(5.263)	(2,71)
DECLARAÇÃO DE AJUSTE	23.322	20.564	2.758	13,41
BALANÇO TRIMESTRAL	56.228	55.958	270	0,48
LUCRO PRESUMIDO	113.461	105.928	7.533	7,11
OUTROS	64.245	62.180	2.065	3,32
TOTAL	498.229	491.165	7.064	1,44

Desempenho da arrecadação | janeiro a novembro – 2025 x 2024

- 01** Comportamento dos principais indicadores macroeconômicos que afetam a arrecadação;
- 02** Elevação da arrecadação do IOF, em razão de alteração na legislação do tributo por meio dos Decretos 12.467/25 e 12.499/25.
- 03** Melhora no desempenho da arrecadação do PIS/Cofins em razão do bom desempenho do setor de serviços e da boa arrecadação das entidades financeiras.
- 04** Crescimento da arrecadação dos tributos sobre comércio exterior, em função do crescimento das taxas de câmbio e do aumento das alíquotas médias desses tributos.
- 05** Bom desempenho da arrecadação da contribuição previdenciária decorrente da do aumento real da massa salarial e da redução da desoneração da folha.

Análise da arrecadação | janeiro a novembro de 2025

ARRECADAÇÃO DAS RECEITAS ADMINISTRADAS PELA RFB
PERÍODO: JANEIRO A NOVEMBRO - 2025/2024
(A PREÇOS DE NOVEMBRO/2025 - IPCA)

UNIDADE: R\$ MILHÕES

RECEITAS	JAN-NOV/25 [A]	JAN-NOV/24 [B]	DIFERENÇAS	
			[A]-[B]	[A]/[B]%
RECEITA PREVIDENCIÁRIA	641.952	622.655	19.297	3,10
COFINS/PIS-PASEP	528.852	514.496	14.356	2,79
IOF	77.552	64.688	12.863	19,88
I. IMPORTAÇÃO/IPI-VINCULADO	114.207	102.879	11.328	11,01
IRRF-RENDIMENTOS DO TRABALHO	214.484	203.254	11.229	5,52
IRRF-RENDIMENTOS DE RESIDENTES NO EXTERIOR	74.052	64.178	9.874	15,39
IRPJ/CSLL	498.229	491.165	7.064	1,44
IRRF-RENDIMENTOS DE CAPITAL	129.466	125.720	3.745	2,98
IRPF	72.999	70.081	2.918	4,16
IRRF-OUTROS RENDIMENTOS	21.674	20.242	1.432	7,07
IPI (Exceto Vinculado)	49.694	49.412	281	0,57
CIDE-COMBUSTÍVEIS	2.955	2.846	109	3,83
DEMAIS RECEITAS ADMINISTRADAS	83.019	83.439	(419)	(0,50)
RECEITA ADMINISTRADA PELA RFB	2.509.135	2.415.057	94.078	3,90

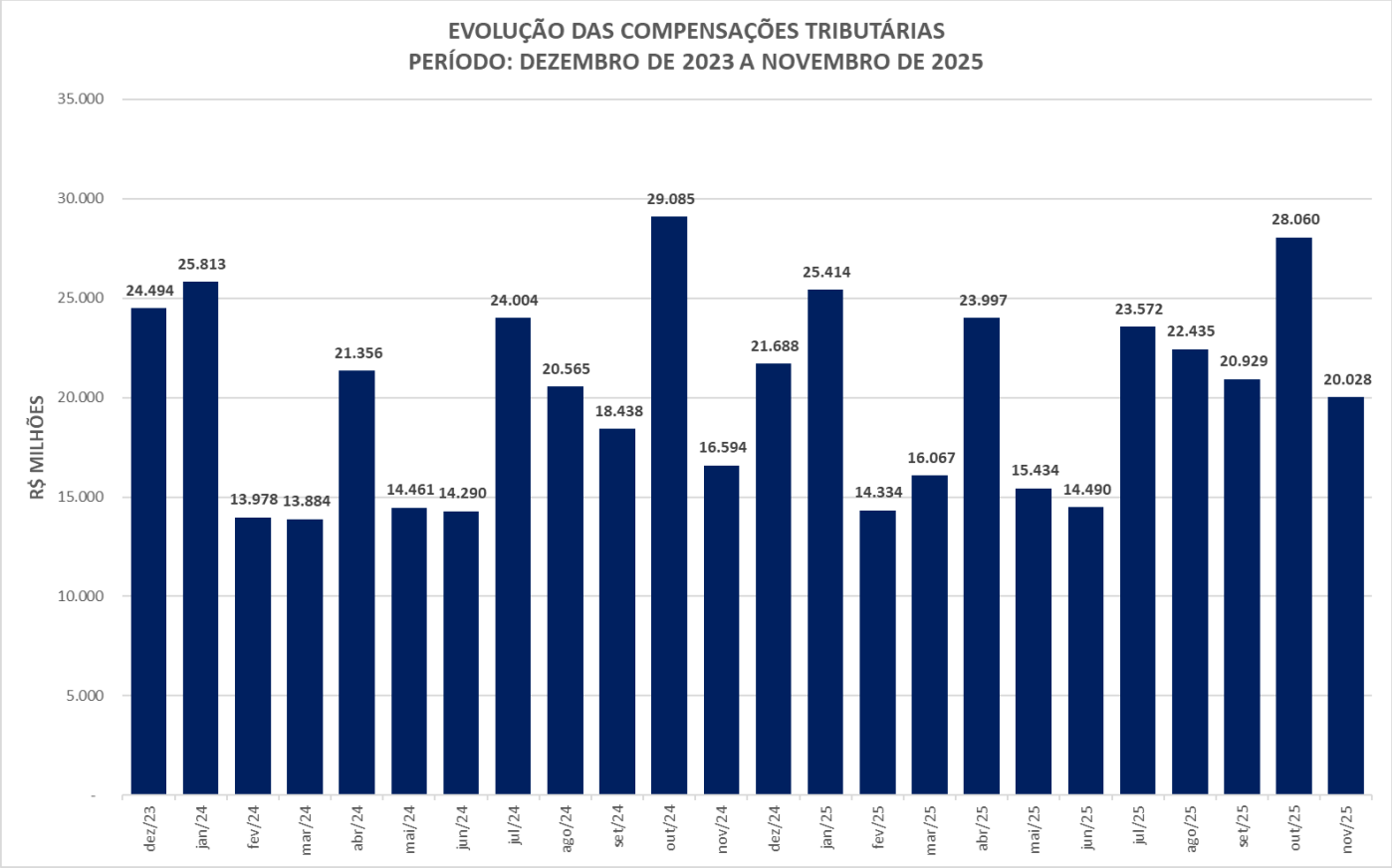
Análise da arrecadação | janeiro a novembro de 2025

ARRECADÇÃO DA RECEITA ADMINISTRADA PELA RFB POR DIVISÃO ECONÔMICA (EXCETO RECEITAS PREVIDENCIÁRIAS)
PERÍODO: JANEIRO A NOVEMBRO - 2025/2024
(A PREÇOS DE NOVEMBRO/2025 - IPCA)

UNIDADE: R\$ MILHÕES

DIVISÃO ECONÔMICA (CNAE)	ARRECADÇÃO		DIFERENÇAS	
	JAN-NOV/25 [A]	JAN-NOV/24 [B]	[A]-[B]	[A]/[B]%
. ENTIDADES FINANCEIRAS	301.181	267.492	33.689	12,59
. ATIV. DE EXPLORAÇÃO DE JOGOS DE AZAR E APOSTAS	8.819	62	8.757	14.060,36
. SEGUROS E PREVIDÊNCIA COMPLEMENTAR	70.195	65.099	5.096	7,83
. SERV. DE ESCRIT., APOIO ADMINIST. E OUTROS SERV.	44.875	40.121	4.754	11,85
. COMÉRCIO ATACADISTA	167.596	163.522	4.073	2,49
. ATIVID. DE PRESTAÇÃO DE SERVIÇOS DE INFORMAÇÃO	28.302	24.404	3.898	15,97
. OUTRAS ATIVID. PROFIS., CIENTÍFICAS E TÉCNICAS	14.024	10.407	3.616	34,75
. EXTRAÇÃO DE PETRÓLEO E GÁS NATURAL	19.542	16.176	3.365	20,80
. ATIVID. DOS SERV. DE TECNOLOGIA DA INFORMAÇÃO	33.139	29.822	3.317	11,12
. PUBLICIDADE E PESQUISA DE MERCADO	17.516	14.380	3.136	21,80
SUBTOTAL [A]	705.189	631.487	73.703	11,67
DEMAIS [B]	1.161.994	1.160.916	1.078	0,09
TOTAL [C]=[A]+[B]	1.867.183	1.792.402	74.781	4,17

Análise da arrecadação | novembro de 2025



Análise da arrecadação | novembro de 2025

ARRECADAÇÃO DO SIMPLES
PERÍODO: JANEIRO A NOVEMBRO - 2025/2024/2023
(A PREÇOS DE NOVEMBRO/2025 - IPCA)

UNIDADE: R\$ MILHÕES

MÊS	SIMPLES													
	RFB			ICMS			ISS			TOTAL			VAR. (%)	
	2025	2024	2023	2025	2024	2023	2025	2024	2023	2025	2024	2023	<u>2025</u> <u>2024</u>	<u>2024</u> <u>2023</u>
JAN	15.238	14.801	13.885	2.555	2.545	2.425	2.283	2.139	1.927	20.076	19.485	18.237	3,03	6,84
FEV	11.302	11.400	10.679	1.854	1.878	1.803	1.740	1.700	1.495	14.896	14.978	13.977	(0,55)	7,16
MAR	12.791	11.410	10.817	2.046	1.848	1.764	1.985	1.717	1.536	16.822	14.975	14.117	12,33	6,08
ABR	12.194	12.012	11.708	1.960	1.980	1.975	1.879	1.766	1.649	16.033	15.758	15.332	1,74	2,78
MAI	12.852	12.097	11.498	2.062	1.962	1.886	1.986	1.816	1.628	16.901	15.875	15.011	6,46	5,76
JUN	12.915	12.471	12.162	2.141	2.084	2.069	1.968	1.846	1.718	17.024	16.402	15.948	3,79	2,84
JUL	12.980	13.032	12.213	2.108	2.171	2.044	2.007	1.914	1.745	17.095	17.116	16.002	(0,12)	6,96
AGO	13.511	13.256	12.795	2.211	2.214	2.155	2.097	1.964	1.822	17.819	17.434	16.773	2,21	3,94
SET	13.352	13.108	12.608	2.152	2.171	2.109	2.099	1.954	1.800	17.603	17.232	16.517	2,15	4,33
OUT	13.671	13.444	12.297	2.182	2.174	2.021	2.174	2.061	1.783	18.028	17.679	16.102	1,97	9,80
NOV	13.661	13.445	12.439	2.219	2.228	2.070	2.161	2.041	1.811	18.041	17.714	16.320	1,84	8,54
JAN-NOV	144.468	140.476	133.100	23.489	23.256	22.322	22.379	20.917	18.914	190.337	184.649	174.336	3,08	5,92

Análise da arrecadação | novembro de 2025

DESONERAÇÕES TRIBUTÁRIAS
PERÍODO: JANEIRO A NOVEMBRO - 2025/2024
(A PREÇOS CORRENTES)

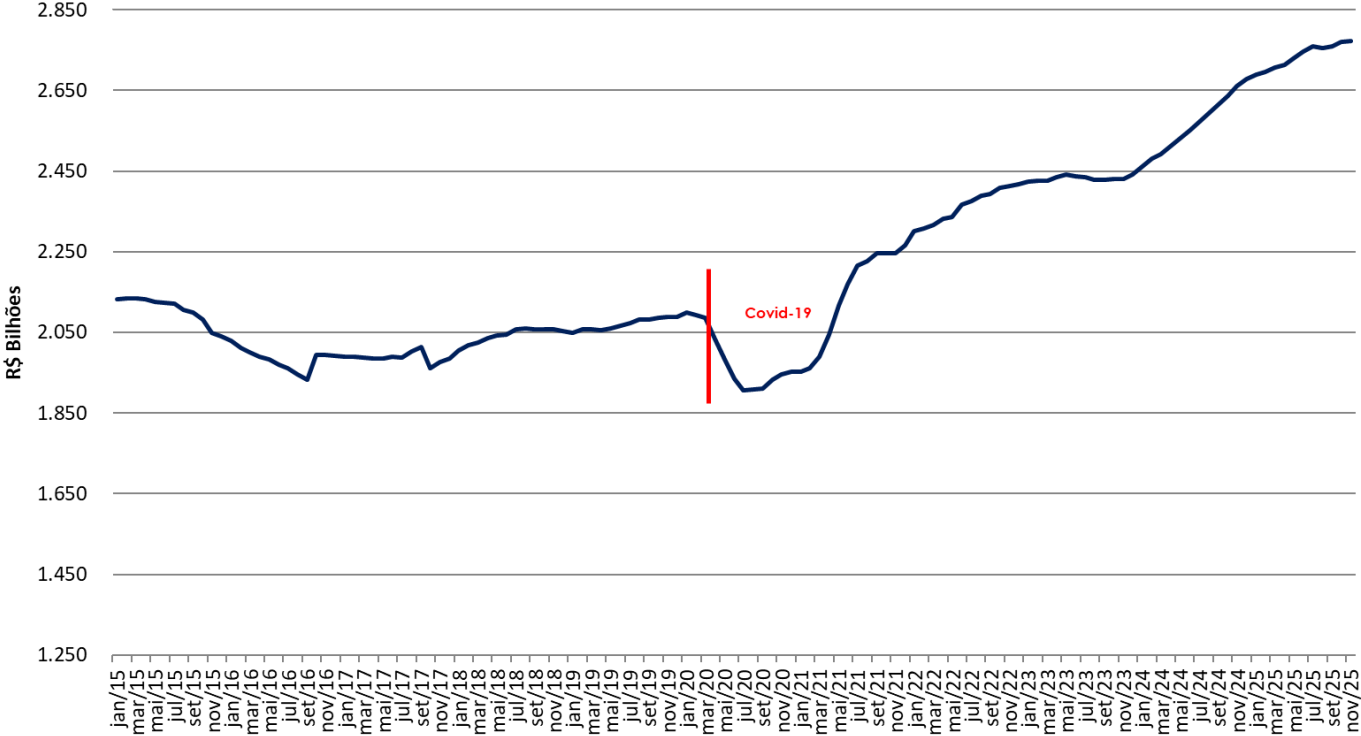
UNIDADE: R\$ MILHÕES

DISCRIMINAÇÃO	JAN-NOV			NOV		
	2025 [A]	2024 [B]	[A] - [B]	2025 [C]	2024 [D]	[C] - [D]
Folha de Salários	14.941	19.450	(4.509)	1.322	1.814	(492)
PIS-Cofins Combustíveis	-	2.000	(2.000)	-	-	-
Cesta Básica	637	607	31	58	55	2
Transporte Coletivo	637	607	31	58	55	2
Entidades Benéficas - Cebas	1.333	1.268	65	121	116	5
Lucro Presumido	1.718	1.635	83	156	149	7
Outros	91.777	87.334	4.443	8.327	7.971	356
TOTAL	111.043	112.900	(1.857)	10.041	10.160	(120)

Obs: Tabela refere-se ao impacto em 2025 e 2024 das desonerações instituídas desde 2010.

Análise da arrecadação | novembro de 2025

DESEMPENHO DA ARRECADAÇÃO DAS RECEITAS ADMINISTRADAS PELA RFB ACUMULADA EM 12 MESES
PERÍODO: JANEIRO DE 2015 A NOVEMBRO DE 2025
(A PREÇOS DE NOVEMBRO/2025 - IPCA)



Análise da arrecadação | novembro de 2025

DESEMPENHO DA ARRECADAÇÃO DAS RECEITAS FEDERAIS
PERÍODO: JANEIRO DE 1995 A NOVEMBRO DE 2025
(A PREÇOS DE NOVEMBRO/2025 - IPCA)

UNIDADE: R\$ MILHÕES

MÊS	ARRECADAÇÃO															
	2025	2024	2023	2022	2021	2020	2019	2018	2017	2016	2015	2014	2013	2012	2011	2010
JAN	312.474	304.452	285.417	282.203	238.558	242.195	231.344	232.888	211.480	209.819	224.915	237.863	235.712	221.143	208.541	180.809
FEV	207.340	200.686	178.760	176.499	167.657	160.743	165.216	156.816	141.695	141.194	159.595	158.823	153.526	154.315	145.705	132.656
MAR	213.538	204.757	190.965	191.774	179.355	151.370	156.564	157.475	151.497	153.276	164.746	163.965	160.969	176.403	159.990	145.851
ABR	251.201	244.928	226.238	225.528	203.288	139.989	197.022	194.527	180.402	176.392	189.882	199.088	197.259	197.117	190.464	172.622
MAI	232.785	216.223	195.744	190.240	182.695	107.545	160.321	157.293	148.837	150.284	157.877	164.509	174.924	165.331	159.249	148.576
JUN	236.710	222.004	199.959	206.926	175.418	119.519	169.741	162.157	158.962	154.337	166.209	170.361	170.143	171.845	183.890	149.422
JUL	255.849	244.673	223.350	233.141	216.946	160.139	194.544	188.975	167.490	168.069	178.417	184.191	187.191	185.537	200.288	165.111
AGO	210.360	213.559	190.770	199.017	183.923	171.483	169.240	160.158	158.442	143.020	159.132	175.477	166.270	161.936	164.968	152.596
SET	217.312	214.254	191.961	192.614	185.090	163.988	160.814	160.718	160.297	147.516	160.811	167.723	166.194	163.401	165.182	153.626
OUT	262.380	259.992	236.858	236.611	219.145	208.877	190.643	190.673	183.132	231.017	173.389	195.550	198.191	187.991	194.339	178.219
NOV	226.753	218.552	196.528	197.298	191.090	188.425	175.589	173.022	173.493	158.453	158.277	191.363	219.612	172.812	172.045	161.710
JAN-NOV	2.626.703	2.544.081	2.316.549	2.331.852	2.143.166	1.814.275	1.971.039	1.934.703	1.835.727	1.833.377	1.893.249	2.008.913	2.029.991	1.957.832	1.944.662	1.741.198
DEZ	-	271.510	251.902	239.568	233.788	211.080	204.577	204.746	206.881	197.166	199.537	208.550	228.917	211.479	209.473	215.283
TOTAL	2.626.703	2.815.592	2.568.450	2.571.421	2.376.954	2.025.354	2.175.615	2.139.449	2.042.608	2.030.543	2.092.787	2.217.463	2.258.908	2.169.311	2.154.136	1.956.481

ARRECADAÇÃO

NOV-2025

Obrigado!