



ARRECADAÇÃO

MAR-2023

Análise da arrecadação | março de 2023

ARRECADAÇÃO DAS RECEITAS FEDERAIS PERÍODO: MARÇO - 2023/2022

UNIDADE: R\$ MILHÕES

RECEITAS	MARÇO				JANEIRO A MARÇO			
	ARRECADAÇÃO (PREÇOS CORRENTES)		VARIÇÃO [A]/[B]%		ARRECADAÇÃO (PREÇOS CORRENTES)		VARIÇÃO [C]/[D]%	
	2023 [A]	2022 [B]	NOMINAL	REAL (IPCA)	2023 [C]	2022 [D]	NOMINAL	REAL (IPCA)
ADMINISTRADAS PELA RFB	165.919	158.650	4,58	(0,07)	553.883	519.352	6,65	1,21
ADMINISTRADAS POR OUTROS ÓRGÃOS	5.137	5.497	(6,55)	(10,70)	27.912	28.780	(3,02)	(8,11)
TOTAL	171.056	164.147	4,21	(0,42)	581.795	548.132	6,14	0,72

Análise da arrecadação | março de 2023

ARRECADAÇÃO DAS RECEITAS FEDERAIS

PERÍODO: FEVEREIRO E MARÇO - 2023

UNIDADE: R\$ MILHÕES

RECEITAS	ARRECADAÇÃO (PREÇOS CORRENTES)		VARIAÇÃO [A]/[B]%	
	MAR/23 [A]	FEV/23 [B]	NOMINAL	REAL (IPCA)
ADMINISTRADAS PELA RFB	165.919	153.033	8,42	7,66
ADMINISTRADAS POR OUTROS ÓRGÃOS	5.137	5.962	(13,83)	(14,44)
TOTAL	171.056	158.995	7,59	6,83

Análise da arrecadação | março de 2023

DESEMPENHO DA ARRECADAÇÃO DAS RECEITAS FEDERAIS

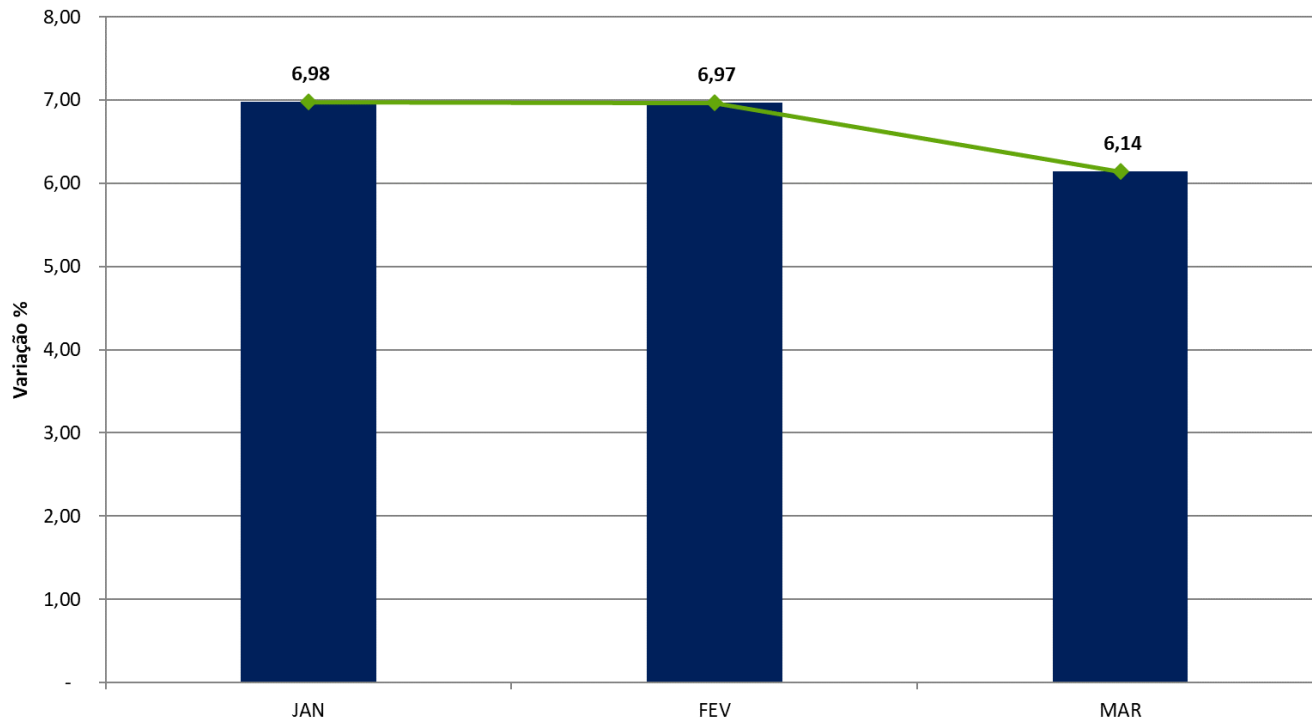
PERÍODO: JANEIRO A MARÇO - 2023/2022

UNIDADE: R\$ MILHÕES

MÊS	ARRECADAÇÃO (PREÇOS CORRENTES)		VARIAÇÃO (%)			
	JAN-MAR/23 [A]	JAN-MAR/22 [B]	NOMINAL [A]/[B]		REAL (IPCA) [A]/[B]	
			MÊS	ACUM.	MÊS	ACUM.
JAN	251.745	235.321	6,98	6,98	1,14	1,14
FEV	158.995	148.664	6,95	6,97	1,28	1,19
MAR	171.056	164.147	4,21	6,14	(0,42)	0,72
TOTAL	581.795	548.132	-	6,14	-	0,72

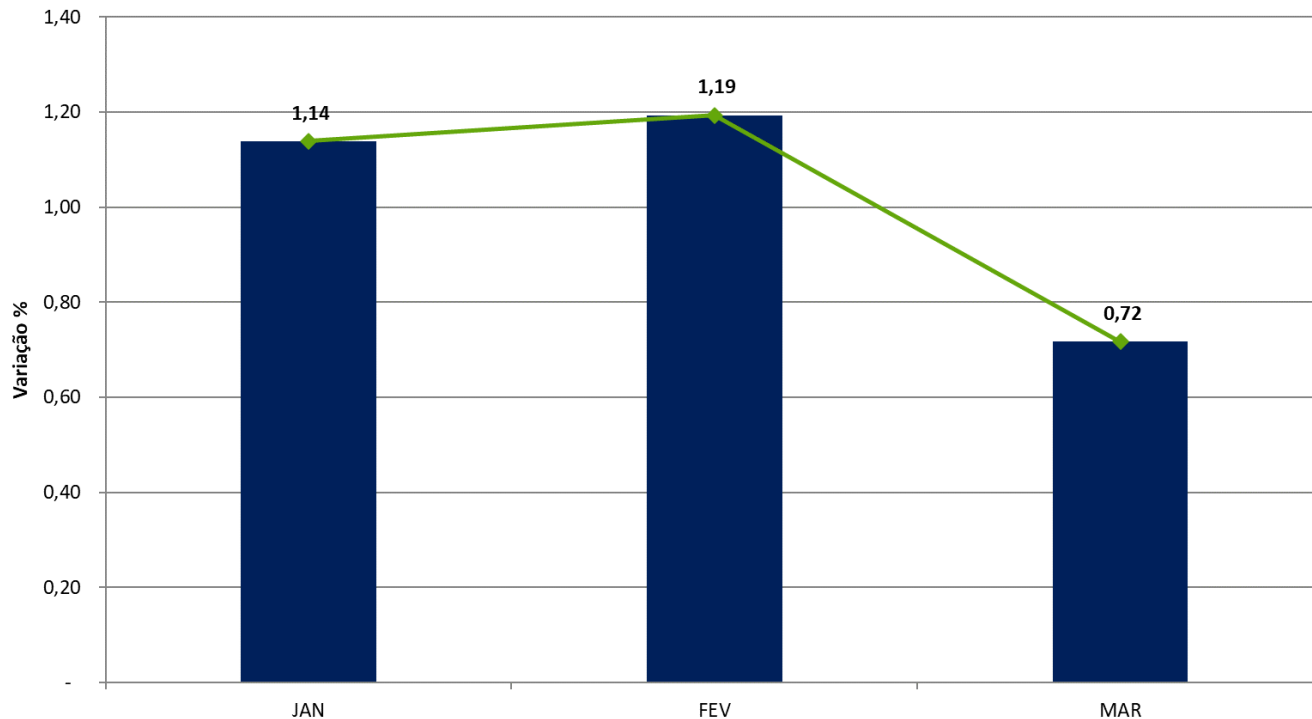
Análise da arrecadação | março de 2023

DESEMPENHO DA ARRECAÇÃO DAS RECEITAS FEDERAIS
PERÍODO: JANEIRO A MARÇO - 2023/2022
VARIÇÃO % NOMINAL ACUMULADA



Análise da arrecadação | março de 2023

DESEMPENHO DA ARRECADAÇÃO DAS RECEITAS FEDERAIS
PERÍODO: JANEIRO A MARÇO - 2023/2022
VARIÇÃO % REAL ACUMULADA (IPCA)



Análise da arrecadação | março de 2023

DESEMPENHO DA ARRECADAÇÃO DAS RECEITAS ADMINISTRADAS PELA RFB

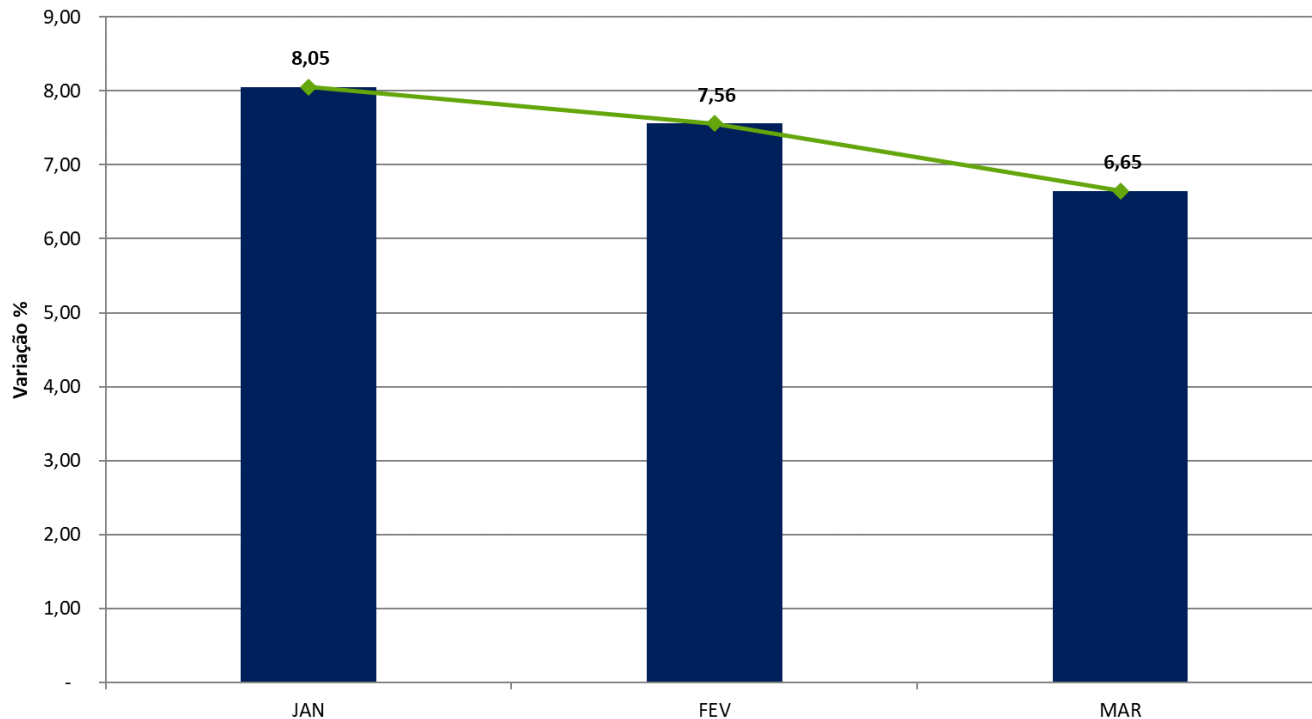
PERÍODO: JANEIRO A MARÇO - 2023/2022

UNIDADE: R\$ MILHÕES

MÊS	ARRECADAÇÃO (PREÇOS CORRENTES)		VARIAÇÃO (%)			
	JAN-MAR/23 [A]	JAN-MAR/22 [B]	NOMINAL [A]/[B]		REAL (IPCA) [A]/[B]	
			MÊS	ACUM.	MÊS	ACUM.
JAN	234.932	217.421	8,05	8,05	2,16	2,16
FEV	153.033	143.282	6,81	7,56	1,14	1,76
MAR	165.919	158.650	4,58	6,65	(0,07)	1,21
TOTAL	553.883	519.352	-	6,65	-	1,21

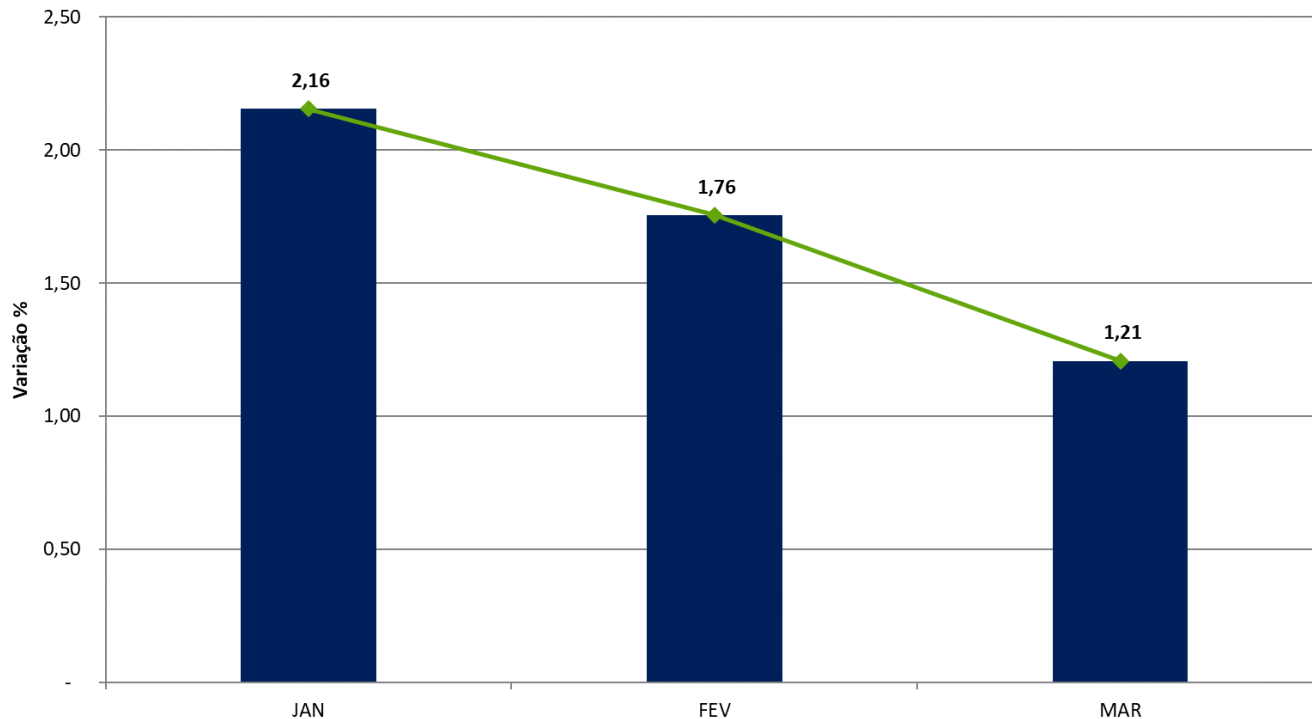
Análise da arrecadação | março de 2023

DESEMPENHO DA ARRECADAÇÃO DAS RECEITAS ADMINISTRADAS PELA RFB
PERÍODO: JANEIRO A MARÇO - 2023/2022
VARIÇÃO % NOMINAL ACUMULADA



Análise da arrecadação | março de 2023

DESEMPENHO DA ARRECADAÇÃO DAS RECEITAS ADMINISTRADAS PELA RFB
PERÍODO: JANEIRO A MARÇO - 2023/2022
VARIÇÃO % REAL ACUMULADA (IPCA)



Análise da arrecadação | março de 2023

DESEMPENHO DA ARRECADAÇÃO DAS RECEITAS FEDERAIS

PRINCIPAIS FATORES

INDICADORES MACROECONÔMICOS

INDICADOR	VAR. %		
	DEZ/22 DEZ/21	JAN/23 JAN/22	FEV/23 FEV/22
. PRODUÇÃO INDUSTRIAL (PIM/IBGE)	-0,84%	0,00%	-0,40%
. VENDAS DE BENS (PMC/IBGE)	-0,60%	0,50%	-0,20%
. VENDAS DE SERVIÇOS (PMS/IBGE)	6,00%	6,10%	5,40%
. MASSA SALARIAL (NOMINAL)	22,97%	14,78%	17,87%
. VALOR EM DÓLAR DAS IMPORTAÇÕES	2,18%	-6,05%	-0,10%
. VALOR (IPCA) NOTAS FISCAIS ELETRÔNICAS	1,88%	-0,08%	-2,69%

Obs.: os índices divulgados na tabela acima são relativos aos fatos geradores da arrecadação divulgada.

Análise da arrecadação | março de 2023

ARRECADAÇÃO DAS RECEITAS ADMINISTRADAS PELA RFB EXCLUÍDOS OS PRINCIPAIS FATORES NÃO RECORRENTES E DE ALTERAÇÕES NA LEGISLAÇÃO

PERÍODO: MARÇO - 2023/2022

(A PREÇOS DE MARÇO/2023 - IPCA)

UNIDADE: R\$ MILHÕES

RECEITAS	MARÇO			
	2023 [A]	2022 [B]	[A]-[B]	[A]/[B]%
RECEITA ADMINISTRADA PELA RFB [1]	165.919	166.028	(109)	(0,07)
PRINCIPAIS FATORES NÃO RECORRENTES E DE ALTERAÇÕES NA LEGISLAÇÃO [2]	(5.650)	3.000	(8.650)	(288,33)
IRPJ/CSLL (ATÍPICOS)	-	3.000	(3.000)	(100,00)
REDUÇÃO DE ALÍQUOTAS IPI	(1.900)	-	(1.900)	-
REDUÇÃO DE ALÍQUOTAS PIS/COFINS COMBUSTÍVEIS	(3.750)	-	(3.750)	-
RESULTADO [1]-[2]	171.569	163.028	8.541	5,24

Análise da arrecadação | março de 2023

ARRECAÇÃO DO IRPJ/CSLL
PERÍODO: MARÇO - 2023/2022
(A PREÇOS DE MARÇO/2023 - IPCA)

UNIDADE: R\$ MILHÕES

DISCRIMINAÇÃO	ARRECAÇÃO		DIFERENÇAS	
	MAR/23 [A]	MAR/22 [B]	[A]-[B]	[A]/[B]%
ESTIMATIVA MENSAL	15.753	20.670	(4.917)	(23,79)
FINANCEIRA	2.357	2.049	308	15,05
DEMAIS	13.396	18.621	(5.225)	(28,06)
DECLARAÇÃO DE AJUSTE	8.678	7.158	1.520	21,23
FINANCEIRA	4.435	1.657	2.778	167,64
DEMAIS	4.242	5.501	(1.258)	(22,87)
BALANÇO TRIMESTRAL	1.630	1.235	395	32,00
LUCRO PRESUMIDO	2.855	2.758	97	3,53
OUTROS	4.732	3.926	805	20,51
TOTAL	33.648	35.747	(2.099)	(5,87)

Análise da arrecadação | março de 2023

ARRECAÇÃO DAS RECEITAS ADMINISTRADAS PELA RFB
PERÍODO: MARÇO - 2023/2022
(A PREÇOS DE MARÇO/2023 - IPCA)

UNIDADE: R\$ MILHÕES

RECEITAS	MAR/23 [A]	MAR/22 [B]	DIFERENÇAS	
			[A]-[B]	[A]/[B]%
IRPJ /CSLL	33.648	35.747	(2.099)	(5,87)
COFINS / PIS-PASEP	32.645	34.640	(1.995)	(5,76)
I. IMPORTAÇÃO / IPI-VINCULADO	6.564	7.515	(951)	(12,66)
IRPF	2.189	2.944	(755)	(25,65)
IPI (Exceto Vinculado)	2.996	3.719	(722)	(19,43)
CIDE-COMBUSTÍVEIS	1	227	(226)	(99,39)
IRRF-RENDIMENTOS DO TRABALHO	16.713	16.806	(93)	(0,55)
IRRF-OUTROS RENDIMENTOS	1.303	1.142	161	14,14
IOF	4.562	4.319	243	5,62
IRRF-RENDIMENTOS DE RESIDENTES NO EXTERIOR	4.678	3.819	859	22,49
IRRF-RENDIMENTOS DE CAPITAL	6.792	4.884	1.908	39,06
RECEITA PREVIDENCIÁRIA	47.067	44.390	2.677	6,03
DEMAIS RECEITAS ADMINISTRADAS	6.761	5.876	884	15,05
RECEITA ADMINISTRADA PELA RFB	165.919	166.028	(109)	(0,07)

Análise da arrecadação | março de 2023

ARRECADAÇÃO DA RECEITA ADMINISTRADA PELA RFB POR DIVISÃO ECONÔMICA (EXCETO RECEITAS PREVIDENCIÁRIAS)

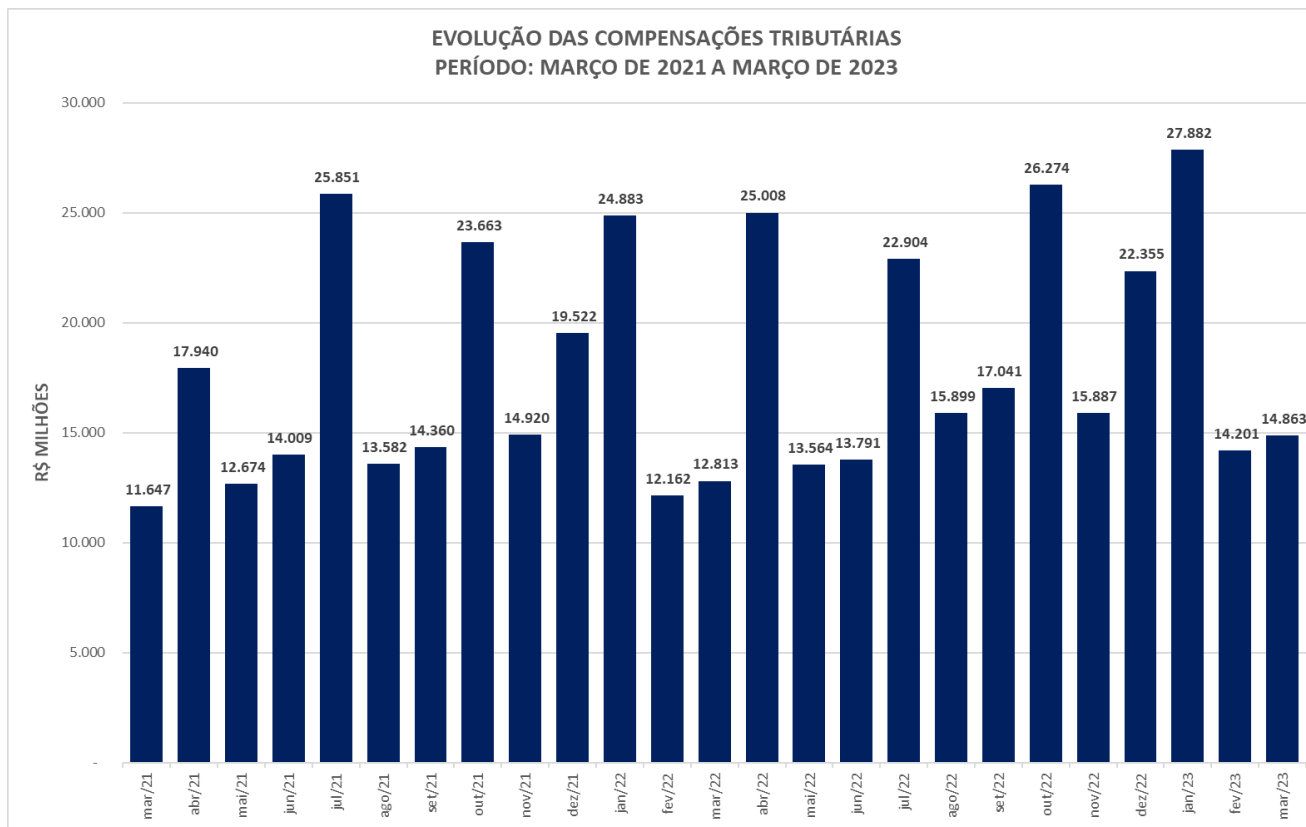
PERÍODO: MARÇO - 2023/2022

(A PREÇOS DE MARÇO/2023 - IPCA)

UNIDADE: R\$ MILHÕES

DIVISÃO ECONÔMICA (CNAE)	ARRECADAÇÃO		DIFERENÇAS	
	MAR/23 [A]	MAR/22 [B]	[A]-[B]	[A]/[B]%
. COMBUSTÍVEIS	5.316	10.535	(5.219)	(49,54)
. EXTRAÇÃO DE MINERAIS METÁLICOS	573	3.493	(2.921)	(83,61)
. ADMIN. PÚBLICA, DEFESA E SEGURIDADE SOCIAL	7.868	8.804	(936)	(10,63)
. METALURGIA	1.159	1.989	(830)	(41,73)
. FABRICAÇÃO DE PRODUTOS QUÍMICOS	2.016	2.548	(532)	(20,87)
. ELETRICIDADE	2.662	3.129	(467)	(14,92)
. FABRICAÇÃO DE PRODUTOS DO FUMO	188	584	(396)	(67,79)
. COMÉRCIO ATACADISTA	9.925	10.291	(366)	(3,55)
. ATIVID. DE PRESTAÇÃO DE SERVIÇOS DE INFORMAÇÃO	1.495	1.792	(297)	(16,58)
. FABRIC. DE EQUIP. DE INFORMÁTICA E ELETRÔNICOS	1.265	1.475	(210)	(14,22)
SUBTOTAL [A]	32.468	44.641	(12.173)	(27,27)
DEMAIS [B]	86.385	76.997	9.388	12,19
TOTAL [C]=[A]+[B]	118.853	121.638	(2.785)	(2,29)

Análise da arrecadação | março de 2023



Fonte: DW-PERDCOMP – Referência 31/03/2023.

Desempenho da arrecadação | março – 2023 x 2022

- 01** Comportamento dos principais indicadores macroeconômicos que afetam a arrecadação
- 02** Decréscimo real de 5,87% nos recolhimentos de IRPJ e da CSLL em razão, principalmente, do desempenho das empresas que recolhem por estimativa mensal.
- 03** Crescimento real de 6,03% na arrecadação da Contribuição Previdenciária, em razão do crescimento da massa salarial.
- 04** Reduções de alíquotas do IPI (Decreto 11.158/22), do PIS/Cofins e da CIDE sobre combustíveis (Leis Complementares 192 e 194/22), afetando a arrecadação desses tributos.
- 05** Recolhimento, em março de 2023, de parcelas referentes a adesão ao Programa de Redução de Litígios.

Análise da arrecadação | janeiro a março de 2023

DESEMPENHO DA ARRECADAÇÃO DAS RECEITAS FEDERAIS PRINCIPAIS FATORES INDICADORES MACROECONÔMICOS

INDICADOR	VAR. %		
	<u>DEZ/22</u> <u>DEZ/21</u>	<u>DEZ/22-JAN/23</u> <u>DEZ/21-JAN/22</u>	<u>DEZ/22-FEV/23</u> <u>DEZ/21-FEN/22</u>
. PRODUÇÃO INDUSTRIAL (PIM/IBGE)	-0,84%	1,00%	-0,40%
. VENDAS DE BENS (PMC/IBGE)	-0,60%	-0,11%	-0,14%
. VENDAS DE SERVIÇOS (PMS/IBGE)	6,00%	6,05%	5,85%
. MASSA SALARIAL (NOMINAL)	22,97%	18,76%	18,47%
. VALOR EM DÓLAR DAS IMPORTAÇÕES	2,18%	-1,98%	-1,36%
. VALOR (IPCA) NOTAS FISCAIS ELETRÔNICAS	1,88%	8,10%	7,33%

Obs.: os índices divulgados na tabela acima são relativos aos fatos geradores da arrecadação divulgada.

Análise da arrecadação | janeiro a março de 2023

ARRECADAÇÃO DAS RECEITAS ADMINISTRADAS PELA RFB EXCLUÍDOS OS PRINCIPAIS
FATORES NÃO RECORRENTES E DE ALTERAÇÕES NA LEGISLAÇÃO
PERÍODO: JANEIRO A MARÇO - 2023/2022
(A PREÇOS DE MARÇO/2023 - IPCA)

UNIDADE: R\$ MILHÕES

RECEITAS	JANEIRO A MARÇO			
	2023 [A]	2022 [B]	[A]-[B]	[A]/[B]%
RECEITA ADMINISTRADA PELA RFB [1]	558.626	551.957	6.668	1,21
PRINCIPAIS FATORES NÃO RECORRENTES E DE ALTERAÇÕES NA LEGISLAÇÃO [2]	(11.950)	15.000	(26.950)	(179,67)
IRPJ/CSLL (ATÍPICOS)	5.000	15.000	(10.000)	(66,67)
REDUÇÃO DE ALÍQUOTAS IPI	(5.700)	-	(5.700)	-
REDUÇÃO DE ALÍQUOTAS PIS/COFINS COMBUSTÍVEIS	(11.250)	-	(11.250)	-
RESULTADO [1]-[2]	570.576	536.957	33.618	6,26

Análise da arrecadação | janeiro a março de 2023

ARRECADAÇÃO DO IRPJ/CSLL
PERÍODO: JANEIRO A MARÇO - 2023/2022
(A PREÇOS DE MARÇO/2023 - IPCA)

UNIDADE: R\$ MILHÕES

DISCRIMINAÇÃO	ARRECADAÇÃO		DIFERENÇAS	
	JAN-MAR/23 [A]	JAN-MAR/22 [B]	[A]-[B]	[A]/[B]%
ESTIMATIVA MENSAL	80.280	74.596	5.684	7,62
FINANCEIRA	13.921	14.785	(864)	(5,84)
DEMAIS	66.359	59.811	6.548	10,95
DECLARAÇÃO DE AJUSTE	21.170	32.648	(11.478)	(35,16)
FINANCEIRA	8.109	7.374	735	9,97
DEMAIS	13.061	25.274	(12.213)	(48,32)
BALANÇO TRIMESTRAL	13.372	11.546	1.826	15,81
LUCRO PRESUMIDO	24.141	22.699	1.442	6,35
OUTROS	13.737	12.376	1.361	11,00
TOTAL	152.700	153.864	(1.164)	(0,76)

Desempenho da arrecadação | janeiro a março – 2023 x 2022

01 Comportamento dos principais indicadores macroeconômicos que afetam a arrecadação

02 Crescimento real de 43,06% na arrecadação do IRRF – Capital, em razão de apreciação da taxa Selic. Destaca-se, especialmente, o desempenho dos fundos e títulos de renda fixa.

03 Crescimento de 8,17% do IRRF-Trabalho em razão, principalmente, do crescimento da massa salarial.

04 Reduções de alíquotas do IPI (Decreto 11.158/22), do PIS/Cofins e da CIDE sobre combustíveis (Leis Complementares 192 e 194/22), afetando a arrecadação desses tributos.

Análise da arrecadação | janeiro a março de 2023

ARRECAÇÃO DAS RECEITAS ADMINISTRADAS PELA RFB
PERÍODO: JANEIRO A MARÇO - 2023/2022
(A PREÇOS DE MARÇO/2023 - IPCA)

UNIDADE: R\$ MILHÕES

RECEITAS	JAN-MAR/23 [A]	JAN-MAR/22 [B]	DIFERENÇAS	
			[A]-[B]	[A]/[B]%
RECEITA PREVIDENCIÁRIA	142.132	132.845	9.287	6,99
IRRF-RENDIMENTOS DE CAPITAL	24.581	17.183	7.399	43,06
IRRF-RENDIMENTOS DO TRABALHO	52.277	48.327	3.950	8,17
IRRF-RENDIMENTOS DE RESIDENTES NO EXTERIOR	14.200	11.993	2.207	18,40
IOF	14.759	14.131	628	4,45
IRRF-OUTROS RENDIMENTOS	4.382	3.886	497	12,78
CIDE-COMBUSTÍVEIS	4	689	(685)	(99,43)
IRPJ/CSLL	152.700	153.864	(1.164)	(0,76)
IRPF	6.932	8.757	(1.825)	(20,84)
IPI (Exceto Vinculado)	9.218	11.634	(2.416)	(20,77)
I. IMPORTAÇÃO/IPI-VINCULADO	19.192	23.462	(4.271)	(18,20)
COFINS/PIS-PASEP	101.087	107.825	(6.738)	(6,25)
DEMAIS RECEITAS ADMINISTRADAS	17.162	17.362	(200)	(1,15)
RECEITA ADMINISTRADA PELA RFB	558.626	551.957	6.668	1,21

Análise da arrecadação | janeiro a março de 2023

ARRECADAÇÃO DA RECEITA ADMINISTRADA PELA RFB POR DIVISÃO ECONÔMICA (EXCETO RECEITAS PREVIDENCIÁRIAS)
PERÍODO: JANEIRO A MARÇO - 2023/2022
(A PREÇOS DE MARÇO/2023 - IPCA)

UNIDADE: R\$ MILHÕES

DIVISÃO ECONÔMICA (CNAE)	ARRECADAÇÃO		DIFERENÇAS	
	JAN-MAR/23 [A]	JAN-MAR/22 [B]	[A]-[B]	[A]/[B]%
. EXTRAÇÃO DE MINERAIS METÁLICOS	3.804	20.510	(16.706)	(81,45)
. METALURGIA	5.922	8.765	(2.843)	(32,44)
. COMÉRCIO ATACADISTA	33.578	35.548	(1.970)	(5,54)
. FABRICAÇÃO DE PRODUTOS QUÍMICOS	7.582	8.957	(1.375)	(15,35)
. ADMIN. PÚBLICA, DEFESA E SEGURIDADE SOCIAL	22.826	23.765	(939)	(3,95)
. FABRICAÇÃO DE PRODUTOS DO FUMO	1.119	1.972	(853)	(43,26)
. FABRIC. DE EQUIP. DE INFORMÁTICA E ELETRÔNICOS	3.699	4.551	(852)	(18,72)
. FABRICAÇÃO DE CELULOSE, PAPEL E PROD. DE PAPEL	2.351	2.919	(568)	(19,45)
. ALOJAMENTO	385	811	(426)	(52,52)
. FABRICAÇÃO DE PRODUTOS DE MADEIRA	755	1.180	(425)	(36,02)
SUBTOTAL [A]	82.022	108.979	(26.957)	(24,74)
DEMAIS [B]	334.472	310.133	24.339	7,85
TOTAL [C]=[A]+[B]	416.494	419.112	(2.619)	(0,62)

Análise da arrecadação | janeiro a março de 2023

ARRECADAÇÃO DO SIMPLES
PERÍODO: JANEIRO A DEZEMBRO - 2023/2022/2021
(A PREÇOS DE MARÇO/2023 - IPCA)

UNIDADE: R\$ MILHÕES

MÊS	SIMPLES													
	RFB			ICMS			ISS			TOTAL			VAR. (%)	
	2023	2022	2021	2023	2022	2021	2023	2022	2021	2023	2022	2021	<u>2023</u> 2022	<u>2022</u> 2021
JAN	12.437	11.350	10.213	2.173	2.050	1.865	1.726	1.535	1.302	16.335	14.935	13.380	9,38	11,62
FEV	9.566	8.628	7.837	1.615	1.471	1.382	1.339	1.184	1.038	12.520	11.282	10.257	10,97	10,00
MAR	9.689	9.048	7.924	1.580	1.532	1.355	1.376	1.242	1.070	12.645	11.822	10.349	6,96	14,24
JAN-MAR	31.692	29.026	25.973	5.368	5.052	4.602	4.441	3.961	3.410	41.500	38.039	33.985	9,10	11,93

Análise da arrecadação | janeiro a março de 2023

DESONERAÇÕES TRIBUTÁRIAS PERÍODO: JANEIRO A MARÇO - 2023/2022 (A PREÇOS CORRENTES)

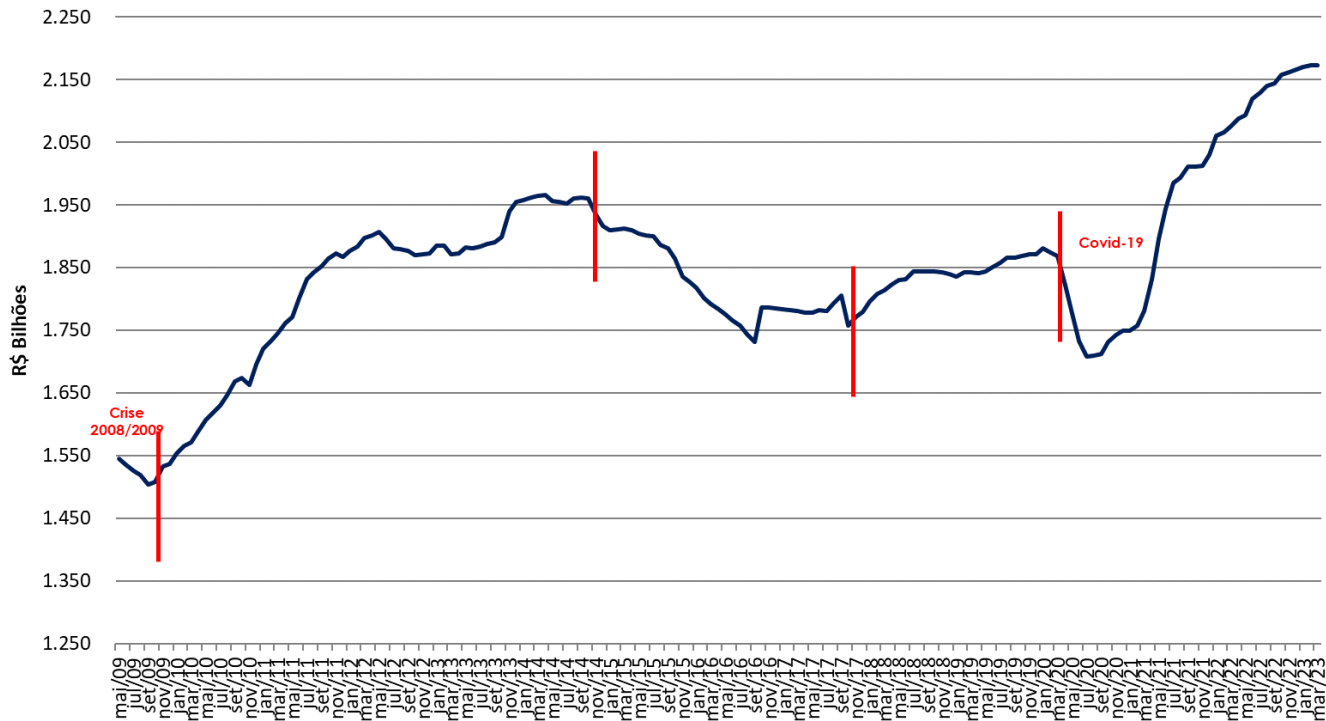
UNIDADE: R\$ MILHÕES

DISCRIMINAÇÃO	JAN-MAR			MAR		
	2023 [A]	2022 [B]	[A] - [B]	2023 [C]	2022 [D]	[C] - [D]
PIS-Cofins Combustíveis	11.250	-	11.250	3.750	-	3.750
IPI-Desoneração linear	5.700	-	5.700	1.900	-	1.900
Folha de Salários	2.215	2.074	140	736	698	38
Planos de Saúde	799	758	40	265	253	12
Tributação PLR	788	748	40	261	249	12
Depreciação Acelerada BK	565	536	29	187	179	8
Outros	15.976	15.166	810	5.290	5.055	235
TOTAL	37.293	19.283	18.009	12.389	6.434	5.955

Obs: Tabela refere-se ao impacto em 2023 e 2022 das desonerações instituídas desde 2010.

Análise da arrecadação | março de 2023

DESEMPENHO DA ARRECADAÇÃO DAS RECEITAS ADMINISTRADAS PELA RFB ACUMULADA EM 12 MESES
PERÍODO: MAIO DE 2009 A MARÇO DE 2023
(A PREÇOS DE MARÇO/2023 - IPCA)



Análise da arrecadação | janeiro a março de 2023

DESEMPENHO DA ARRECADAÇÃO DAS RECEITAS FEDERAIS

PERÍODO: JANEIRO DE 2008 A MARÇO DE 2023

(A PREÇOS DE MARÇO/2023 - IPCA)

UNIDADE: R\$ MILHÕES

MÊS	ARRECADAÇÃO															
	2023	2022	2021	2020	2019	2018	2017	2016	2015	2014	2013	2012	2011	2010	2009	2008
JAN	255.662	252.783	213.688	216.946	207.226	208.609	189.433	187.945	201.468	213.065	211.139	198.088	186.801	161.960	142.897	153.118
FEV	160.123	158.099	150.178	143.985	147.992	140.468	126.923	126.474	142.957	142.265	137.521	138.227	130.515	118.826	104.616	118.386
MAR	171.056	171.781	160.657	135.589	140.242	141.058	135.703	137.297	147.571	146.871	144.188	158.013	143.311	130.645	123.599	124.120
JAN-MAR	586.841	582.662	524.523	496.520	495.460	490.135	452.059	451.715	491.995	502.202	492.847	494.328	460.627	411.431	371.113	395.624
ABR	-	202.017	182.095	125.395	176.482	174.247	161.594	158.002	170.086	178.333	176.694	176.567	170.608	154.626	132.571	144.140
MAI	-	170.407	163.649	96.334	143.607	140.895	133.320	134.617	141.418	147.358	156.688	148.095	142.647	133.087	114.451	121.255
JUN	-	185.354	157.131	107.059	152.045	145.251	142.390	138.247	148.882	152.600	152.405	153.930	164.719	133.844	123.393	132.801
JUL	-	208.835	194.329	143.444	174.263	169.274	150.029	150.548	159.817	164.989	167.676	166.194	179.407	147.897	133.510	146.894
AGO	-	178.269	164.748	153.605	151.596	143.461	141.924	128.109	142.542	157.183	148.936	145.054	147.769	136.688	118.784	127.613
SET	-	172.534	165.794	146.892	144.049	143.963	143.586	132.137	144.046	150.238	148.868	146.366	147.962	137.610	117.116	131.281
OUT	-	211.944	196.299	187.101	170.768	170.795	164.040	206.933	155.313	175.164	177.530	168.392	174.079	159.639	155.053	153.932
NOV	-	176.729	171.168	168.781	157.283	154.984	155.406	141.934	141.776	171.413	196.717	154.796	154.109	144.852	164.105	130.705
DEZ	-	214.593	209.415	189.074	183.249	183.401	185.314	176.611	178.735	186.809	205.051	189.432	187.635	192.839	166.324	155.804
TOTAL	586.841	2.303.345	2.129.152	1.814.207	1.948.803	1.916.407	1.829.662	1.818.854	1.874.609	1.986.288	2.023.412	1.943.155	1.929.563	1.752.514	1.596.420	1.640.047

ARRECADAÇÃO

MAR-2023

Obrigado!