



ARRECADAÇÃO

JUL-2025

Análise da arrecadação | julho de 2025

ARRECADAÇÃO DAS RECEITAS FEDERAIS
PERÍODO: JULHO - 2025/2024

UNIDADE: R\$ MILHÕES

RECEITAS	JULHO				JANEIRO A JULHO			
	ARRECADAÇÃO (PREÇOS CORRENTES)		VARIAÇÃO [A]/[B]%		ARRECADAÇÃO (PREÇOS CORRENTES)		VARIAÇÃO [C]/[D]%	
	2025 [A]	2024 [B]	NOMINAL	REAL (IPCA)	2025 [C]	2024 [D]	NOMINAL	REAL (IPCA)
ADMINISTRADAS PELA RFB	239.000	214.792	11,27	5,75	1.604.004	1.450.077	10,62	5,15
ADMINISTRADAS POR OUTROS ÓRGÃOS	15.221	16.252	(6,35)	(11,00)	75.968	79.431	(4,36)	(9,08)
TOTAL	254.221	231.044	10,03	4,57	1.679.972	1.529.508	9,84	4,41

Análise da arrecadação | julho de 2025

ARRECADAÇÃO DAS RECEITAS FEDERAIS
PERÍODO: JUNHO E JULHO - 2025

UNIDADE: R\$ MILHÕES

RECEITAS	ARRECADAÇÃO (PREÇOS CORRENTES)		VARIAÇÃO [A]/[B]%	
	JUL/25 [A]	JUN/25 [B]	NOMINAL	REAL (IPCA)
ADMINISTRADAS PELA RFB	239.000	226.634	5,46	5,18
ADMINISTRADAS POR OUTROS ÓRGÃOS	15.221	7.959	91,23	90,73
TOTAL	254.221	234.594	8,37	8,09

Análise da arrecadação | julho de 2025

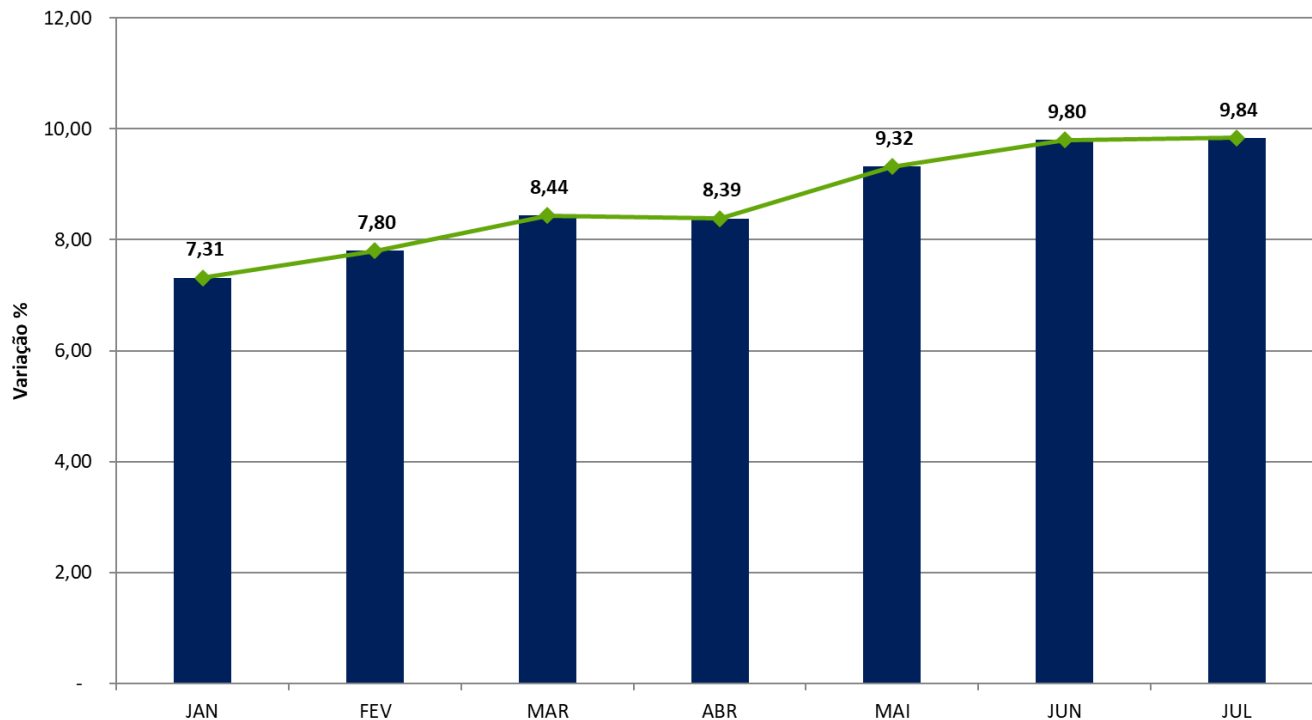
DESEMPENHO DA ARRECADAÇÃO DAS RECEITAS FEDERAIS
PERÍODO: JANEIRO A JULHO - 2025/2024

UNIDADE: R\$ MILHÕES

MÊS	ARRECADAÇÃO (PREÇOS CORRENTES)		VARIAÇÃO (%)			
	JAN-JUL/25 [A]	JAN-JUL/24 [B]	NOMINAL [A]/[B]		REAL (IPCA) [A]/[B]	
			MÊS	ACUM.	MÊS	ACUM.
JAN	301.164	280.636	7,31	7,31	2,64	2,64
FEV	202.453	186.522	8,54	7,80	3,32	2,91
MAR	209.673	190.611	10,00	8,44	4,29	3,30
ABR	247.715	228.873	8,23	8,39	2,56	3,11
MAI	230.152	202.979	13,39	9,32	7,66	3,95
JUN	234.594	208.844	12,33	9,80	6,62	4,38
JUL	254.221	231.044	10,03	9,84	4,57	4,41
TOTAL	1.679.972	1.529.508	-	9,84	-	4,41

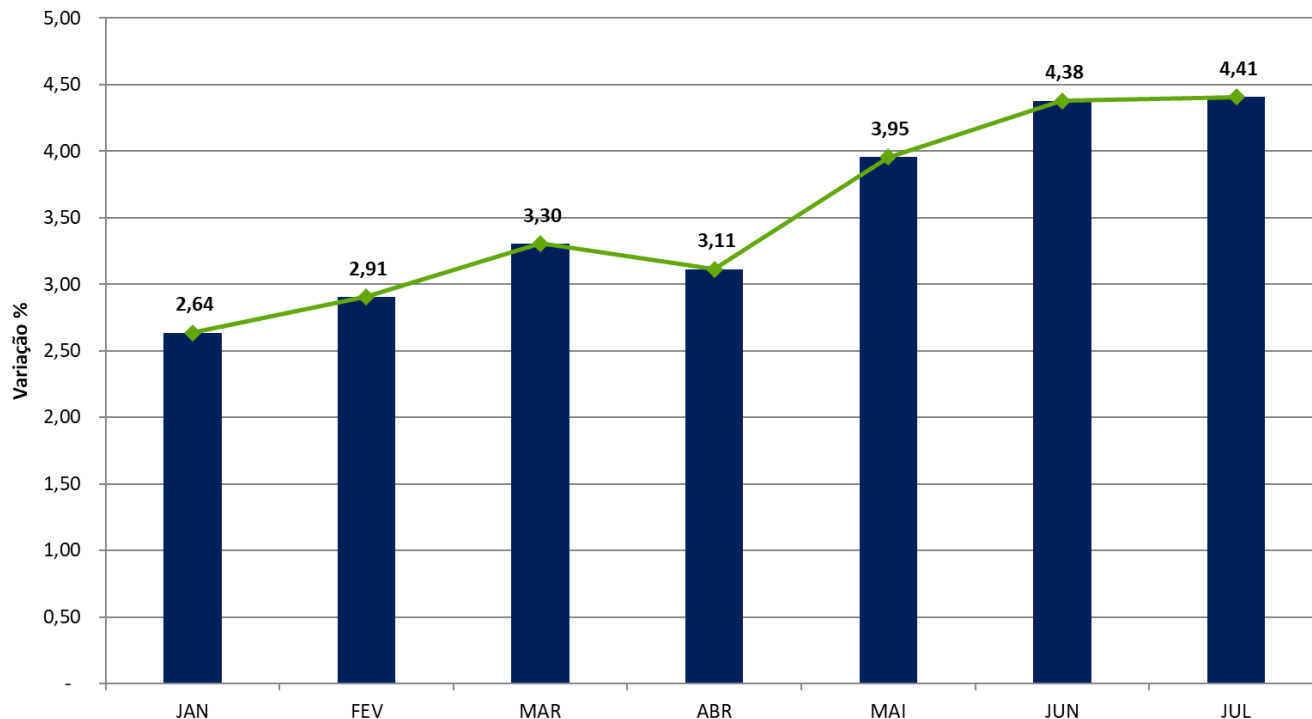
Análise da arrecadação | julho de 2025

DESEMPENHO DA ARRECAÇÃO DAS RECEITAS FEDERAIS
PERÍODO: JANEIRO A JULHO - 2025/2024
VARIAÇÃO % NOMINAL ACUMULADA



Análise da arrecadação | julho de 2025

DESEMPENHO DA ARRECADAÇÃO DAS RECEITAS FEDERAIS
PERÍODO: JANEIRO A JULHO - 2025/2024
VARIAÇÃO % REAL ACUMULADA (IPCA)



Análise da arrecadação | julho de 2025

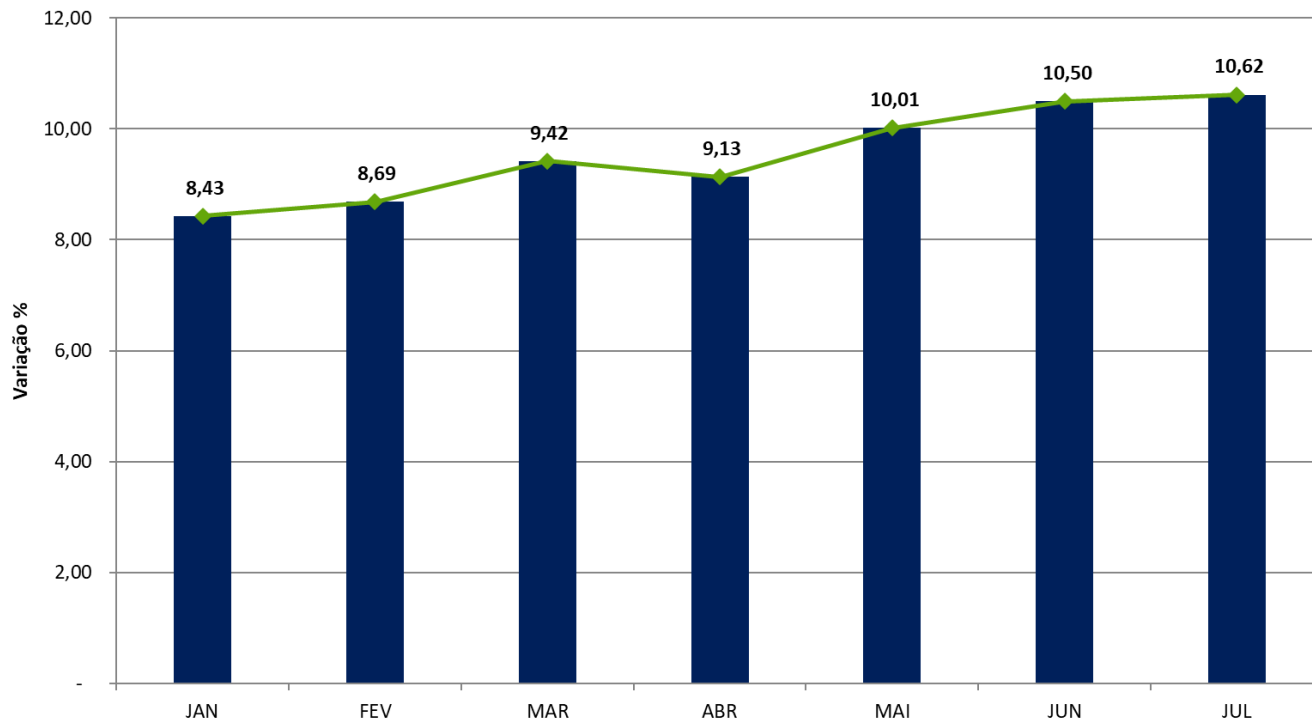
DESEMPENHO DA ARRECADAÇÃO DAS RECEITAS ADMINISTRADAS PELA RFB
PERÍODO: JANEIRO A JULHO - 2025/2024

UNIDADE: R\$ MILHÕES

MÊS	ARRECADAÇÃO (PREÇOS CORRENTES)		VARIAÇÃO (%)			
	JAN-JUL/25 [A]	JAN-JUL/24 [B]	NOMINAL [A]/[B]		REAL (IPCA) [A]/[B]	
			MÊS	ACUM.	MÊS	ACUM.
JAN	285.028	262.875	8,43	8,43	3,70	3,70
FEV	195.264	179.021	9,07	8,69	3,82	3,75
MAR	203.325	182.876	11,18	9,42	5,41	4,23
ABR	231.003	213.301	8,30	9,13	2,62	3,83
MAI	223.750	196.679	13,76	10,01	8,02	4,62
JUN	226.634	200.533	13,02	10,50	7,28	5,04
JUL	239.000	214.792	11,27	10,62	5,75	5,15
TOTAL	1.604.004	1.450.077	-	10,62	-	5,15

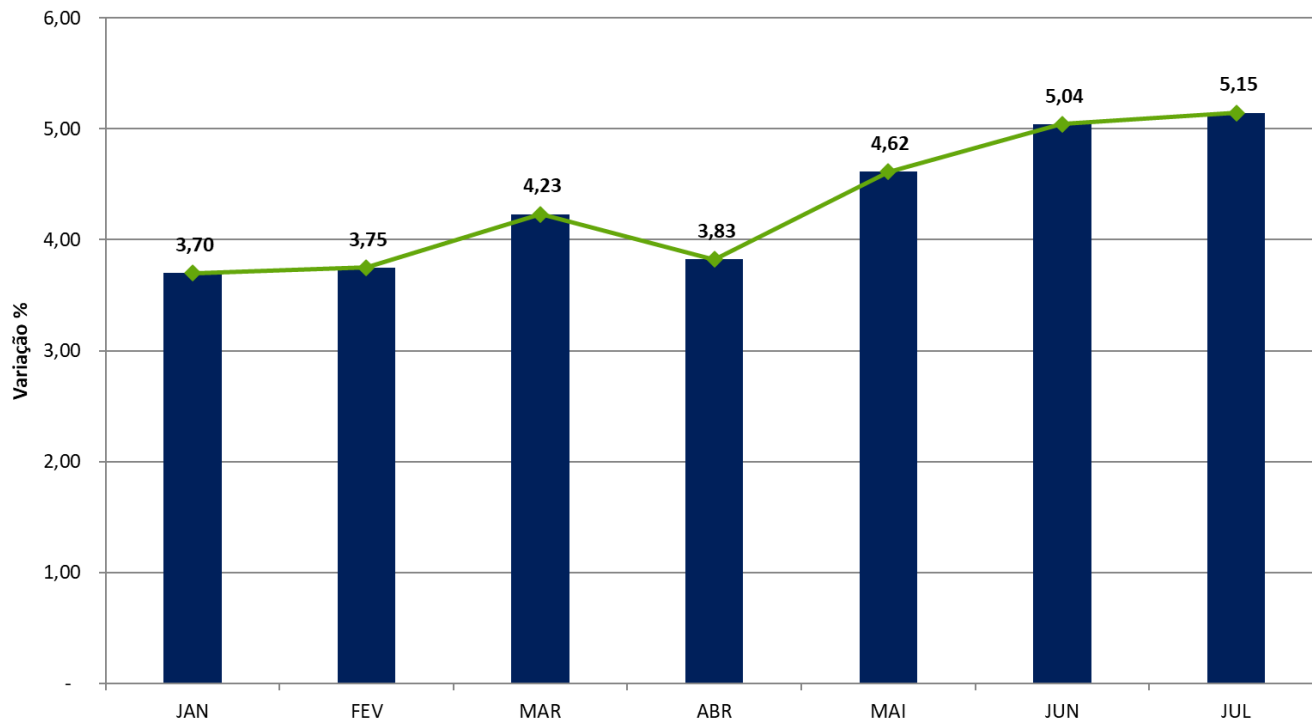
Análise da arrecadação | julho de 2025

DESEMPENHO DA ARRECADAÇÃO DAS RECEITAS ADMINISTRADAS PELA RFB
PERÍODO: JANEIRO A JULHO - 2025/2024
VARIAÇÃO % NOMINAL ACUMULADA



Análise da arrecadação | julho de 2025

DESEMPENHO DA ARRECADAÇÃO DAS RECEITAS ADMINISTRADAS PELA RFB
PERÍODO: JANEIRO A JULHO - 2025/2024
VARIAÇÃO % REAL ACUMULADA (IPCA)



Análise da arrecadação | julho de 2025

DESEMPENHO DA ARRECADAÇÃO DAS RECEITAS FEDERAIS
PRINCIPAIS FATORES
INDICADORES MACROECONÔMICOS

INDICADOR	VAR. %		
	<u>ABR/25</u> <u>ABR/24</u>	<u>MAI/25</u> <u>MAI/24</u>	<u>JUN/25</u> <u>JUN/24</u>
. PRODUÇÃO INDUSTRIAL (PIM/IBGE)	-1,99%	2,35%	-2,17%
. VENDAS DE BENS (PMC/IBGE)	0,81%	1,14%	-2,96%
. VENDAS DE SERVIÇOS (PMS/IBGE)	1,77%	3,56%	2,76%
. MASSA SALARIAL (NOMINAL)	9,01%	14,23%	10,57%
. VALOR EM DÓLAR DAS IMPORTAÇÕES	5,26%	1,79%	3,28%

Obs.: os índices divulgados na tabela acima são relativos aos fatos geradores da arrecadação divulgada.

Análise da arrecadação | julho de 2025

ARRECADAÇÃO DAS RECEITAS ADMINISTRADAS PELA RFB EXCLUÍDOS OS PRINCIPAIS
FATORES NÃO RECORRENTES E DE ALTERAÇÕES NA LEGISLAÇÃO
PERÍODO: JULHO - 2025/2024
(A PREÇOS DE JULHO/2025 - IPCA)

UNIDADE: R\$ MILHÕES

RECEITAS	JULHO			
	2025 [A]	2024 [B]	[A]-[B]	[A]/[B]%
RECEITA ADMINISTRADA PELA RFB [1]	239.000	226.015	12.985	5,75
PRINCIPAIS FATORES NÃO RECORRENTES E DE ALTERAÇÕES NA LEGISLAÇÃO [2]	3.000	970	2.030	209,28
IRPJ/CSLL (ATÍPICOS)	3.000	-	3.000	-
IRRF-RENDIMENTOS DE CAPITAL (TRIBUTAÇÃO FUNDOS EXCLUSIVOS)	-	270	(270)	(100,00)
CALAMIDADE NO RIO GRANDE DO SUL	-	700	(700)	(100,00)
RESULTADO [1]-[2]	236.000	225.045	10.955	4,87

Análise da arrecadação | julho de 2025

ARRECADAÇÃO DO IRPJ/CSLL
PERÍODO: JULHO - 2025/2024
(A PREÇOS DE JULHO/2025 - IPCA)

UNIDADE: R\$ MILHÕES

DISCRIMINAÇÃO	ARRECADAÇÃO		DIFERENÇAS	
	JUL/25 [A]	JUL/24 [B]	[A]-[B]	[A]/[B]%
ESTIMATIVA MENSAL	20.083	17.372	2.711	15,60
FINANCEIRA	3.108	3.307	(199)	(6,03)
DEMAIS	16.975	14.065	2.910	20,69
BALANÇO TRIMESTRAL	10.707	10.520	188	1,78
LUCRO PRESUMIDO	22.594	20.880	1.714	8,21
OUTROS	6.087	6.103	(16)	(0,26)
TOTAL	59.472	54.875	4.597	8,38

Análise da arrecadação | julho de 2025

ARRECAÇÃO DAS RECEITAS ADMINISTRADAS PELA RFB
PERÍODO: JULHO - 2025/2024
(A PREÇOS DE JULHO/2025 - IPCA)

UNIDADE: R\$ MILHÕES

RECEITAS	JUL/25 [A]	JUL/24 [B]	DIFERENÇAS	
			[A]-[B]	[A]/[B]%
IRPJ /CSLL	59.472	54.875	4.597	8,38
RECEITA PREVIDENCIÁRIA	58.278	56.357	1.920	3,41
COFINS / PIS-PASEP	49.003	47.625	1.378	2,89
IRRF-RENDIMENTOS DO TRABALHO	18.066	16.934	1.132	6,68
IRRF-RENDIMENTOS DE RESIDENTES NO EXTERIOR	6.902	5.936	966	16,27
IOF	6.554	5.797	756	13,05
IRRF-RENDIMENTOS DE CAPITAL	9.946	9.210	736	7,99
IRPF	6.188	5.634	554	9,83
I. IMPORTAÇÃO / IPI-VINCULADO	10.192	9.676	515	5,33
CIDE-COMBUSTÍVEIS	262	275	(14)	(4,98)
IPI (Exceto Vinculado)	4.429	4.446	(17)	(0,38)
IRRF-OUTROS RENDIMENTOS	1.909	2.031	(122)	(6,03)
DEMAIS RECEITAS ADMINISTRADAS	7.802	7.218	584	8,10
RECEITA ADMINISTRADA PELA RFB	239.000	226.015	12.985	5,75

Análise da arrecadação | julho de 2025

ARRECADAÇÃO DA RECEITA ADMINISTRADA PELA RFB POR DIVISÃO ECONÔMICA (EXCETO RECEITAS PREVIDENCIÁRIAS)
PERÍODO: JULHO - 2025/2024
(A PREÇOS DE JULHO/2025 - IPCA)

UNIDADE: R\$ MILHÕES

DIVISÃO ECONÔMICA (CNAE)	ARRECADAÇÃO		DIFERENÇAS	
	JUL/25 [A]	JUL/24 [B]	[A]-[B]	[A]/[B]%
. ENTIDADES FINANCEIRAS	28.757	22.018	6.738	30,60
. ATIV. DE EXPLORAÇÃO DE JOGOS DE AZAR E APOSTAS	928	8	920	12.223,81
. EXTRAÇÃO DE MINERAIS METÁLICOS	2.318	1.797	521	29,00
. EDUCAÇÃO	3.671	3.160	512	16,19
. ALOJAMENTO	600	165	435	262,90
. SEGUROS E PREVIDÊNCIA COMPLEMENTAR	5.820	5.398	422	7,83
. SERV. DE ESCRIT., APOIO ADMINIST. E OUTROS SERV.	4.216	3.801	415	10,92
. OUTRAS ATIVID. PROFIS., CIENTÍFICAS E TÉCNICAS	1.507	1.125	382	33,95
. FABRICAÇÃO DE BEBIDAS	1.150	854	296	34,65
. FABRICAÇÃO DE PRODUTOS DO FUMO	1.149	867	282	32,58
SUBTOTAL [A]	50.117	39.193	10.924	27,87
DEMAIS [B]	130.606	130.464	141	0,11
TOTAL [C]=[A]+[B]	180.723	169.658	11.065	6,52

Desempenho da arrecadação | julho – 2025 x 2024

01 Comportamento dos principais indicadores macroeconômicos que afetam a arrecadação;

02 Elevação da arrecadação do IRPF em razão, especialmente, do comportamento dos recolhimentos das quotas de declaração;

03 Crescimento da arrecadação do IRPJ e da CSLL em razão do crescimento real de 15,60% dos recolhimentos da estimativa mensal; Houve recolhimentos atípicos da ordem de R\$ 3 bilhões.

04 Elevação de 23,32% na arrecadação do IRRF de residentes no exterior em razão de acréscimo da arrecadação de “Royalties e Assistência Técnica”, “rendimentos do trabalho” e de “Juros sobre o Capital Próprio”.

Análise da arrecadação | janeiro a julho de 2025

DESEMPENHO DA ARRECADAÇÃO DAS RECEITAS FEDERAIS
PRINCIPAIS FATORES
INDICADORES MACROECONÔMICOS

INDICADOR	VAR. %		
	<u>DEZ/24-ABR/25</u> <u>DEZ/23-ABR/24</u>	<u>DEZ/24-MAI/25</u> <u>DEZ/23-MAI/24</u>	<u>DEZ/24-JUN/25</u> <u>DEZ/23-JUN/24</u>
. PRODUÇÃO INDUSTRIAL (PIM/IBGE)	1,28%	1,81%	1,19%
. VENDAS DE BENS (PMC/IBGE)	0,98%	1,05%	0,55%
. VENDAS DE SERVIÇOS (PMS/IBGE)	2,36%	2,53%	2,59%
. MASSA SALARIAL (NOMINAL)	11,80%	12,20%	11,91%
. VALOR EM DÓLAR DAS IMPORTAÇÕES	9,50%	8,14%	7,37%

Obs.: os índices divulgados na tabela acima são relativos aos fatos geradores da arrecadação divulgada.

Análise da arrecadação | janeiro a julho de 2025

ARRECADAÇÃO DAS RECEITAS ADMINISTRADAS PELA RFB EXCLUÍDOS OS PRINCIPAIS
FATORES NÃO RECORRENTES E DE ALTERAÇÕES NA LEGISLAÇÃO
PERÍODO: JANEIRO A JULHO - 2025/2024
(A PREÇOS DE JULHO/2025 - IPCA)

UNIDADE: R\$ MILHÕES

RECEITAS	JANEIRO A JULHO			
	2025 [A]	2024 [B]	[A]-[B]	[A]/[B]%
RECEITA ADMINISTRADA PELA RFB [1]	1.622.166	1.542.775	79.392	5,15
PRINCIPAIS FATORES NÃO RECORRENTES E DE ALTERAÇÕES NA LEGISLAÇÃO [2]	3.000	9.700	(6.700)	(69,07)
IRPJ/CSLL (ATÍPICOS)	3.000	4.000	(1.000)	(25,00)
IRRF-RENDIMENTOS DE CAPITAL (TRIBUTAÇÃO FUNDOS EXCLUSIVOS)	-	13.000	(13.000)	(100,00)
CALAMIDADE NO RIO GRANDE DO SUL	-	(7.300)	7.300	(100,00)
RESULTADO [1]-[2]	1.619.166	1.533.075	86.092	5,62

Análise da arrecadação | janeiro a julho de 2025

ARRECADAÇÃO DO IRPJ/CSLL
PERÍODO: JANEIRO A JULHO - 2025/2024
(A PREÇOS DE JULHO/2025 - IPCA)

UNIDADE: R\$ MILHÕES

DISCRIMINAÇÃO	ARRECADAÇÃO		DIFERENÇAS	
	JAN-JUL/25 [A]	JAN-JUL/24 [B]	[A]-[B]	[A]/[B]%
ESTIMATIVA MENSAL	163.023	162.679	344	0,21
FINANCEIRA	39.805	37.868	1.937	5,12
DEMAIS	123.218	124.811	(1.594)	(1,28)
DECLARAÇÃO DE AJUSTE	21.897	20.098	1.799	8,95
BALANÇO TRIMESTRAL	39.560	38.409	1.151	3,00
LUCRO PRESUMIDO	78.819	73.540	5.279	7,18
OUTROS	39.818	38.694	1.124	2,90
TOTAL	343.117	333.421	9.696	2,91

Desempenho da arrecadação | janeiro a julho – 2025 x 2024

- 01** Comportamento dos principais indicadores macroeconômicos que afetam a arrecadação
- 02** Elevação da arrecadação do IOF, em razão de alteração na legislação do tributo – Decretos 12.467/25 e 12.499/25 .
- 03** Melhora no desempenho da arrecadação do PIS/Cofins em razão, entre outros aspectos, do crescimento da arrecadação do PIS/Cofins nas importações e do desempenho das entidades financeiras;
- 04** Crescimento da arrecadação do Imposto de Importação e do IPI vinculado à Importação, em razão do crescimento das taxas de câmbio e do aumento das alíquotas médias desses tributos;
- 05** Elevação da arrecadação da contribuição previdenciária em razão do desempenho das empresas do Simples Nacional e da redução da desoneração da folha, em razão da Lei 14.973/24;

Análise da arrecadação | janeiro a julho de 2025

ARRECADAÇÃO DAS RECEITAS ADMINISTRADAS PELA RFB
PERÍODO: JANEIRO A JULHO - 2025/2024
(A PREÇOS DE JULHO/2025 - IPCA)

UNIDADE: R\$ MILHÕES

RECEITAS	JAN-JUL/25 [A]	JAN-JUL/24 [B]	DIFERENÇAS	
			[A]-[B]	[A]/[B]%
COFINS/PIS-PASEP	333.042	318.267	14.775	4,64
RECEITA PREVIDENCIÁRIA	405.766	391.120	14.646	3,74
I. IMPORTAÇÃO/IPI-VINCULADO	72.593	59.013	13.580	23,01
IRPJ/CSLL	343.117	333.421	9.696	2,91
IRRF-RENDIMENTOS DE RESIDENTES NO EXTERIOR	49.195	39.892	9.303	23,32
IRRF-RENDIMENTOS DO TRABALHO	142.241	134.227	8.014	5,97
IOF	43.517	39.772	3.745	9,42
IRPF	50.611	47.726	2.885	6,05
IRRF-OUTROS RENDIMENTOS	13.726	12.769	957	7,49
IPI (Exceto Vinculado)	31.081	30.281	800	2,64
CIDE-COMBUSTÍVEIS	1.855	1.830	25	1,34
IRRF-RENDIMENTOS DE CAPITAL	85.886	86.215	(329)	(0,38)
DEMAIS RECEITAS ADMINISTRADAS	49.537	48.239	1.298	2,69
RECEITA ADMINISTRADA PELA RFB	1.622.166	1.542.775	79.392	5,15

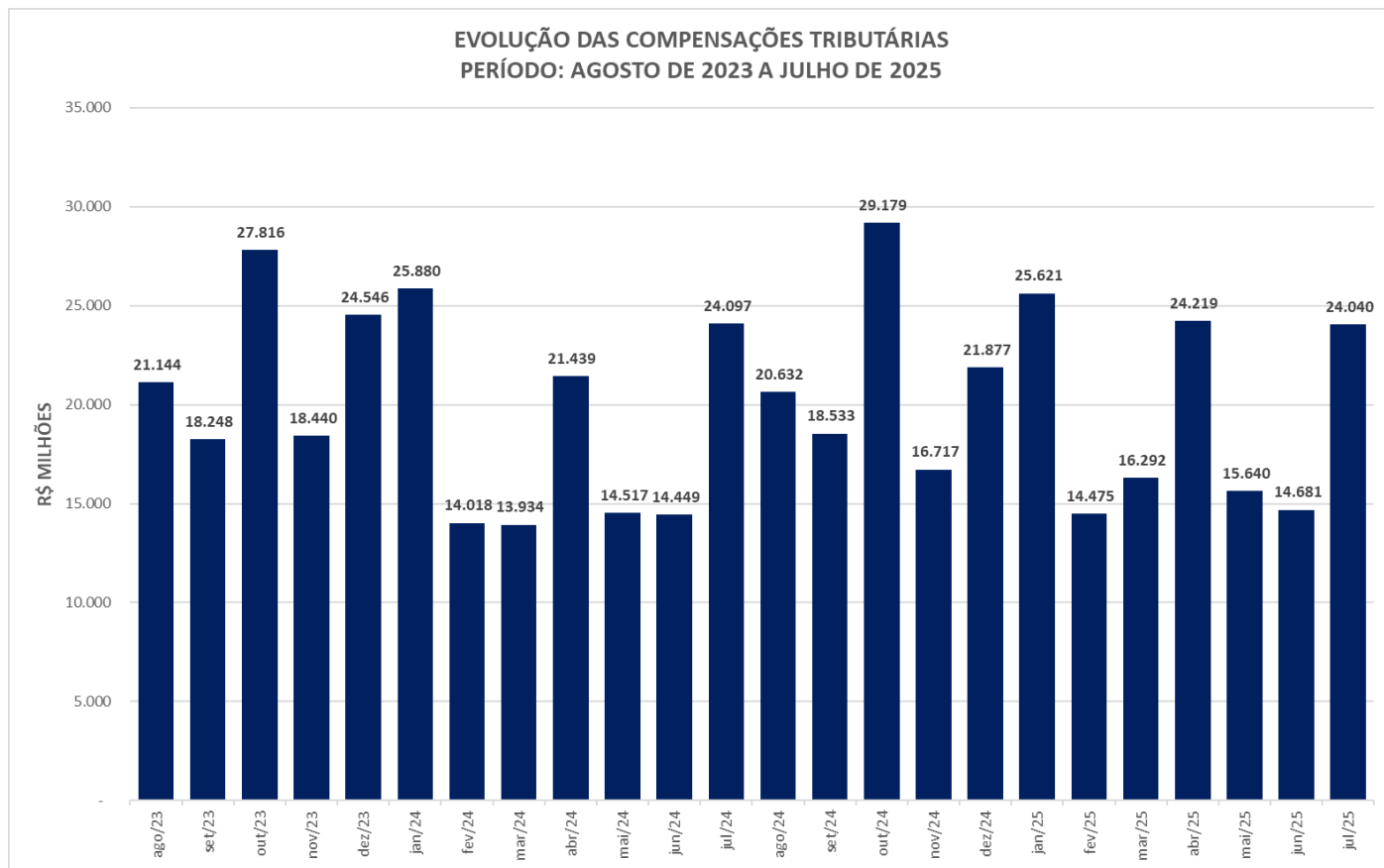
Análise da arrecadação | janeiro a julho de 2025

ARRECADAÇÃO DA RECEITA ADMINISTRADA PELA RFB POR DIVISÃO ECONÔMICA (EXCETO RECEITAS PREVIDENCIÁRIAS)
PERÍODO: JANEIRO A JULHO - 2025/2024
(A PREÇOS DE JULHO/2025 - IPCA)

UNIDADE: R\$ MILHÕES

DIVISÃO ECONÔMICA (CNAE)	ARRECADAÇÃO		DIFERENÇAS	
	JAN-JUL/25 [A]	JAN-JUL/24 [B]	[A]-[B]	[A]/[B]%
. ENTIDADES FINANCEIRAS	199.883	177.980	21.903	12,31
. COMÉRCIO ATACADISTA	107.533	101.795	5.738	5,64
. ATIV. DE EXPLORAÇÃO DE JOGOS DE AZAR E APOSTAS	4.735	21	4.714	22.373,32
. SEGUROS E PREVIDÊNCIA COMPLEMENTAR	46.056	41.388	4.667	11,28
. EXTRAÇÃO DE PETRÓLEO E GÁS NATURAL	14.844	10.900	3.944	36,19
. SERV. DE ESCRIT., APOIO ADMINIST. E OUTROS SERV.	27.971	24.581	3.390	13,79
. FABRICAÇÃO DE MÁQUINAS E EQUIPAMENTOS	19.510	16.622	2.888	17,38
. EXTRAÇÃO DE MINERAIS METÁLICOS	13.460	10.589	2.872	27,12
. ATIVID. DOS SERV. DE TECNOLOGIA DA INFORMAÇÃO	21.982	19.374	2.608	13,46
. COMÉRCIO VAREJISTA	48.553	46.123	2.430	5,27
SUBTOTAL [A]	504.528	449.372	55.156	12,27
DEMAIS [B]	711.872	702.282	9.590	1,37
TOTAL [C]=[A]+[B]	1.216.400	1.151.654	64.746	5,62

Análise da arrecadação | julho de 2025



Análise da arrecadação | julho de 2025

ARRECADAÇÃO DO SIMPLES
PERÍODO: JANEIRO A JULHO - 2025/2024/2023
(A PREÇOS DE JULHO/2025 - IPCA)

UNIDADE: R\$ MILHÕES

MÊS	SIMPLES													
	RFB			ICMS			ISS			TOTAL			VAR. (%)	
	2025	2024	2023	2025	2024	2023	2025	2024	2023	2025	2024	2023	<u>2025</u> <u>2024</u>	<u>2024</u> <u>2023</u>
JAN	15.141	14.707	13.796	2.539	2.529	2.410	2.268	2.125	1.914	19.948	19.361	18.120	3,03	6,84
FEV	11.230	11.327	10.611	1.842	1.866	1.791	1.729	1.689	1.486	14.801	14.883	13.888	(0,55)	7,16
MAR	12.710	11.337	10.748	2.033	1.836	1.753	1.972	1.706	1.526	16.714	14.879	14.027	12,33	6,08
ABR	12.116	11.936	11.634	1.947	1.967	1.963	1.867	1.755	1.638	15.931	15.658	15.235	1,74	2,78
MAI	12.771	12.020	11.424	2.049	1.950	1.874	1.974	1.805	1.618	16.793	15.774	14.916	6,46	5,76
JUN	12.832	12.392	12.084	2.128	2.071	2.056	1.955	1.834	1.707	16.915	16.297	15.847	3,79	2,84
JUL	12.898	12.949	12.135	2.095	2.157	2.031	1.994	1.902	1.734	16.987	17.007	15.900	(0,12)	6,96
JAN-JUL	89.698	86.668	82.433	14.632	14.376	13.878	13.760	12.816	11.623	118.090	113.859	107.933	3,72	5,49

Análise da arrecadação | julho de 2025

DESONERAÇÕES TRIBUTÁRIAS
PERÍODO: JANEIRO A JULHO - 2025/2024
(A PREÇOS CORRENTES)

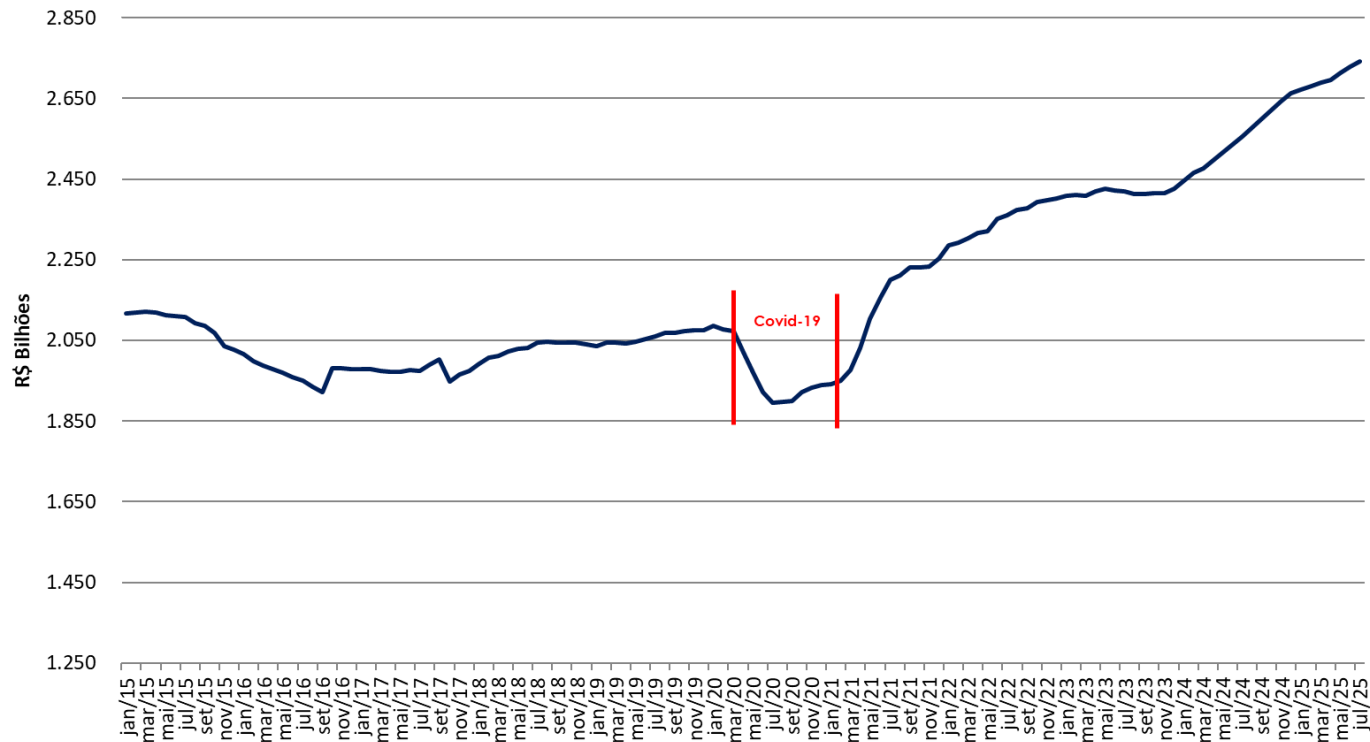
UNIDADE: R\$ MILHÕES

DISCRIMINAÇÃO	JAN-JUL			JUL		
	2025 [A]	2024 [B]	[A] - [B]	2025 [C]	2024 [D]	[C] - [D]
Folha de Salários	9.718	12.243	(2.525)	1.306	1.802	(496)
PIS-Cofins Combustíveis	-	2.000	(2.000)	-	-	-
Cesta Básica	405	385	20	58	55	3
Transporte Coletivo	405	385	20	58	55	3
Entidades Benéficas - Cebas	848	806	42	121	115	6
Lucro Presumido	1.093	1.039	54	157	149	8
Outros	58.384	55.490	2.895	8.367	7.951	415
TOTAL	70.854	72.348	(1.494)	10.067	10.128	(61)

Obs: Tabela refere-se ao impacto em 2025 e 2024 das desonerações instituídas desde 2010.

Análise da arrecadação | julho de 2025

DESEMPENHO DA ARRECADAÇÃO DAS RECEITAS ADMINISTRADAS PELA RFB ACUMULADA EM 12 MESES
PERÍODO: JANEIRO DE 2015 A JULHO DE 2025
(A PREÇOS DE JULHO/2025 - IPCA)



Análise da arrecadação | julho de 2025

DESEMPENHO DA ARRECADAÇÃO DAS RECEITAS FEDERAIS
PERÍODO: JANEIRO DE 2010 A JULHO DE 2025
(A PREÇOS DE JULHO/2025 - IPCA)

UNIDADE: R\$ MILHÕES

MÊS	ARRECADAÇÃO															
	2025	2024	2023	2022	2021	2020	2019	2018	2017	2016	2015	2014	2013	2012	2011	2010
JAN	310.486	302.514	283.601	280.407	237.040	240.654	229.872	231.406	210.135	208.483	223.484	236.349	234.212	219.736	207.214	179.659
FEV	206.020	199.409	177.622	175.376	166.590	159.720	164.164	155.818	140.793	140.295	158.579	157.812	152.549	153.333	144.778	131.811
MAR	212.179	203.454	189.750	190.553	178.213	150.406	155.568	156.473	150.533	152.301	163.698	162.922	159.945	175.280	158.972	144.922
ABR	249.602	243.369	224.798	224.093	201.994	139.098	195.768	193.289	179.254	175.269	188.673	197.821	196.004	195.863	189.252	171.524
MAI	231.304	214.847	194.498	189.029	181.532	106.861	159.300	156.292	147.889	149.328	156.872	163.462	173.811	164.279	158.236	147.631
JUN	235.203	220.591	198.686	205.609	174.302	118.758	168.661	161.125	157.950	153.355	165.151	169.276	169.060	170.751	182.720	148.471
JUL	254.221	243.116	221.928	231.657	215.565	159.120	193.306	187.772	166.424	167.000	177.282	183.019	185.999	184.356	199.013	164.060
JAN-JUL	1.699.016	1.627.301	1.490.883	1.496.725	1.355.237	1.074.619	1.266.640	1.242.176	1.152.978	1.146.031	1.233.739	1.270.661	1.271.580	1.263.598	1.240.185	1.088.078
AGO	-	212.200	189.556	197.751	182.752	170.391	168.163	159.138	157.434	142.109	158.119	174.361	165.212	160.906	163.918	151.625
SET	-	212.891	190.739	191.389	183.912	162.944	159.790	159.695	159.277	146.577	159.788	166.656	165.136	162.361	164.131	152.649
OUT	-	258.337	235.351	235.106	217.751	207.548	189.430	189.460	181.966	229.547	172.285	194.306	196.930	186.794	193.102	177.085
NOV	-	217.162	195.277	196.042	189.874	187.226	174.471	171.921	172.389	157.445	157.269	190.145	218.214	171.712	170.950	160.681
DEZ	-	269.782	250.299	238.044	232.300	209.736	203.275	203.443	205.565	195.911	198.268	207.223	227.460	210.133	208.140	213.913
TOTAL	1.699.016	2.797.673	2.552.105	2.555.056	2.361.827	2.012.465	2.161.770	2.125.833	2.029.609	2.017.620	2.079.468	2.203.351	2.244.532	2.155.505	2.140.427	1.944.030

ARRECADAÇÃO

JUL-2025

Obrigado!