

**ARRECADAÇÃO**  
**JUL-2022**



**Receita Federal**

# Análise da arrecadação | julho de 2022

## ARRECAÇÃO DAS RECEITAS FEDERAIS PERÍODO: JULHO - 2022/2021

UNIDADE: R\$ MILHÕES

RECEITAS	JULHO				JANEIRO A JULHO			
	ARRECAÇÃO (PREÇOS CORRENTES)		VARIÇÃO [A]/[B]%		ARRECAÇÃO (PREÇOS CORRENTES)		VARIÇÃO [C]/[D]%	
	2022 [A]	2021 [B]	NOMINAL	REAL (IPCA)	2022 [C]	2021 [D]	NOMINAL	REAL (IPCA)
ADMINISTRADAS PELA RFB	181.267	156.528	15,80	5,21	1.206.252	1.001.463	20,45	8,42
ADMINISTRADAS POR OUTROS ÓRGÃOS	21.321	14.741	44,63	31,40	85.928	51.803	65,87	49,66
<b>TOTAL</b>	<b>202.588</b>	<b>171.270</b>	<b>18,29</b>	<b>7,47</b>	<b>1.292.179</b>	<b>1.053.266</b>	<b>22,68</b>	<b>10,44</b>

# Análise da arrecadação | julho de 2022

## ARRECAÇÃO DAS RECEITAS FEDERAIS

PERÍODO: JUNHO E JULHO - 2022

UNIDADE: R\$ MILHÕES

RECEITAS	ARRECAÇÃO (PREÇOS CORRENTES)		VARIÇÃO [A]/[B]%	
	JUL/22 [A]	JUN/22 [B]	NOMINAL	REAL (IPCA)
ADMINISTRADAS PELA RFB	181.267	174.302	4,00	4,71
ADMINISTRADAS POR OUTROS ÓRGÃOS	21.321	6.738	216,41	218,58
<b>TOTAL</b>	<b>202.588</b>	<b>181.040</b>	<b>11,90</b>	<b>12,67</b>

# Análise da arrecadação | julho de 2022

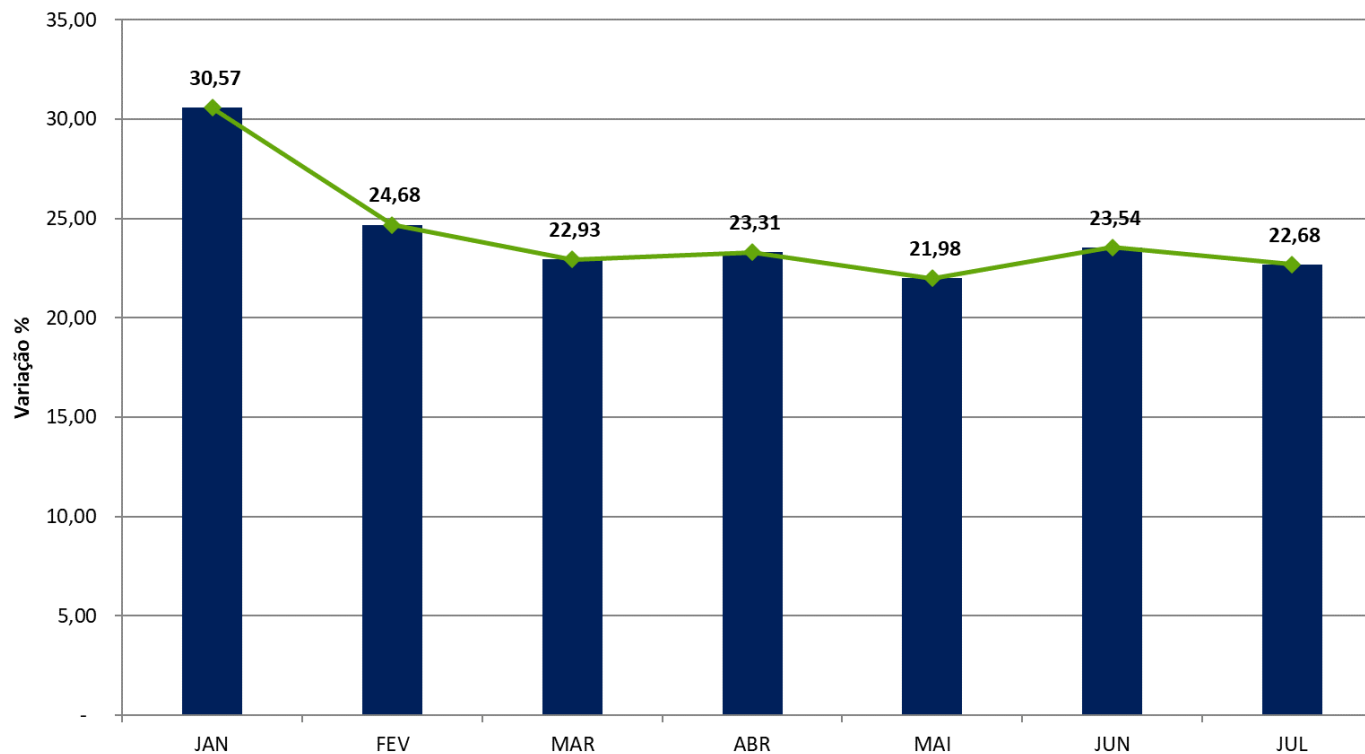
## DESEMPENHO DA ARRECADAÇÃO DAS RECEITAS FEDERAIS PERÍODO: JANEIRO A JULHO - 2022/2021

UNIDADE: R\$ MILHÕES

MÊS	ARRECADAÇÃO (PREÇOS CORRENTES)		VARIAÇÃO (%)			
	JAN-JUL/22 [A]	JAN-JUL/21 [B]	NOMINAL [A]/[B]		REAL (IPCA) [A]/[B]	
			MÊS	ACUM.	MÊS	ACUM.
JAN	235.321	180.221	30,57	30,57	18,30	18,30
FEV	148.664	127.747	16,37	24,68	5,27	12,92
MAR	164.147	137.932	19,01	22,93	6,92	11,08
ABR	195.085	156.822	24,40	23,31	10,94	11,05
MAI	165.333	142.106	16,35	21,98	4,13	9,75
JUN	181.040	137.169	31,98	23,54	17,96	11,00
JUL	202.588	171.270	18,29	22,68	7,47	10,44
<b>TOTAL</b>	<b>1.292.179</b>	<b>1.053.266</b>	<b>-</b>	<b>22,68</b>	<b>-</b>	<b>10,44</b>

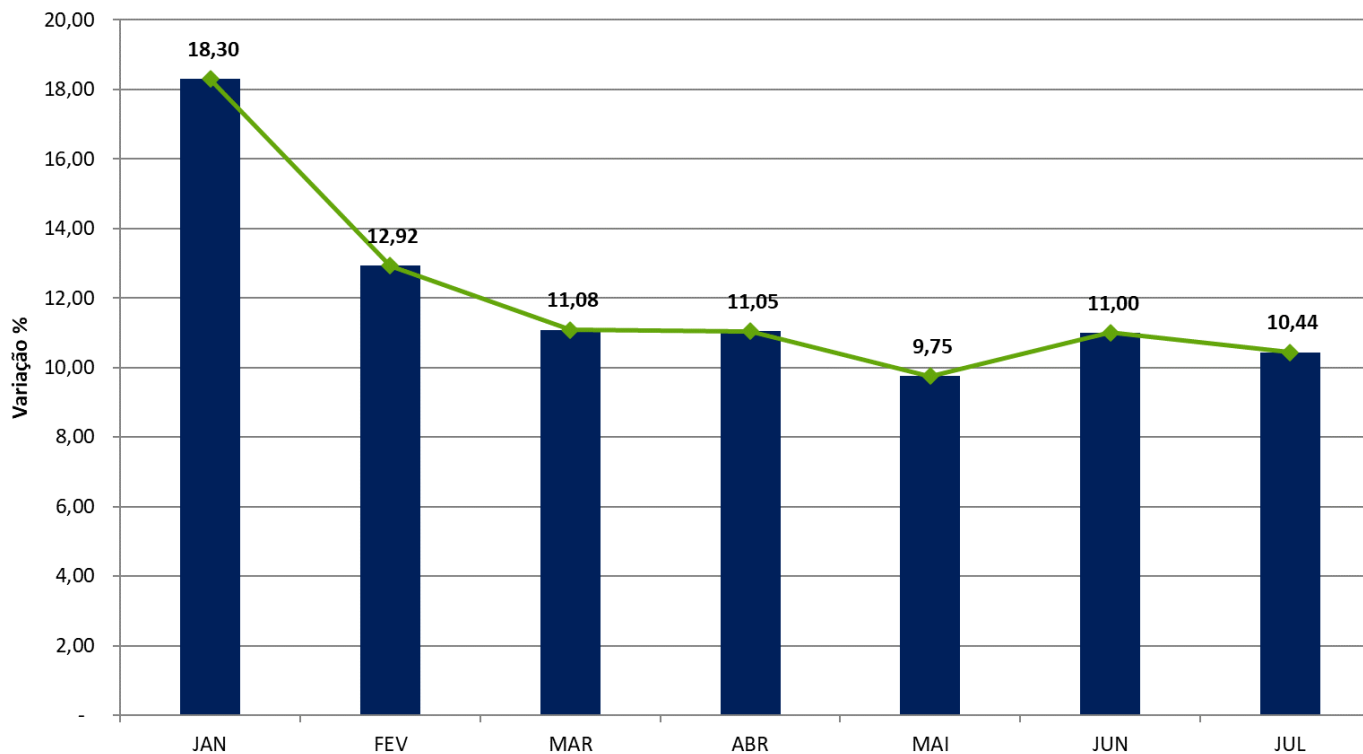
# Análise da arrecadação | julho de 2022

DESEMPENHO DA ARRECAÇÃO DAS RECEITAS FEDERAIS  
PERÍODO: JANEIRO A JULHO - 2022/2021  
VARIAÇÃO % NOMINAL ACUMULADA



# Análise da arrecadação | julho de 2022

DESEMPENHO DA ARRECAÇÃO DAS RECEITAS FEDERAIS  
PERÍODO: JANEIRO A JULHO - 2022/2021  
VARIAÇÃO % REAL ACUMULADA (IPCA)



# Análise da arrecadação | julho de 2022

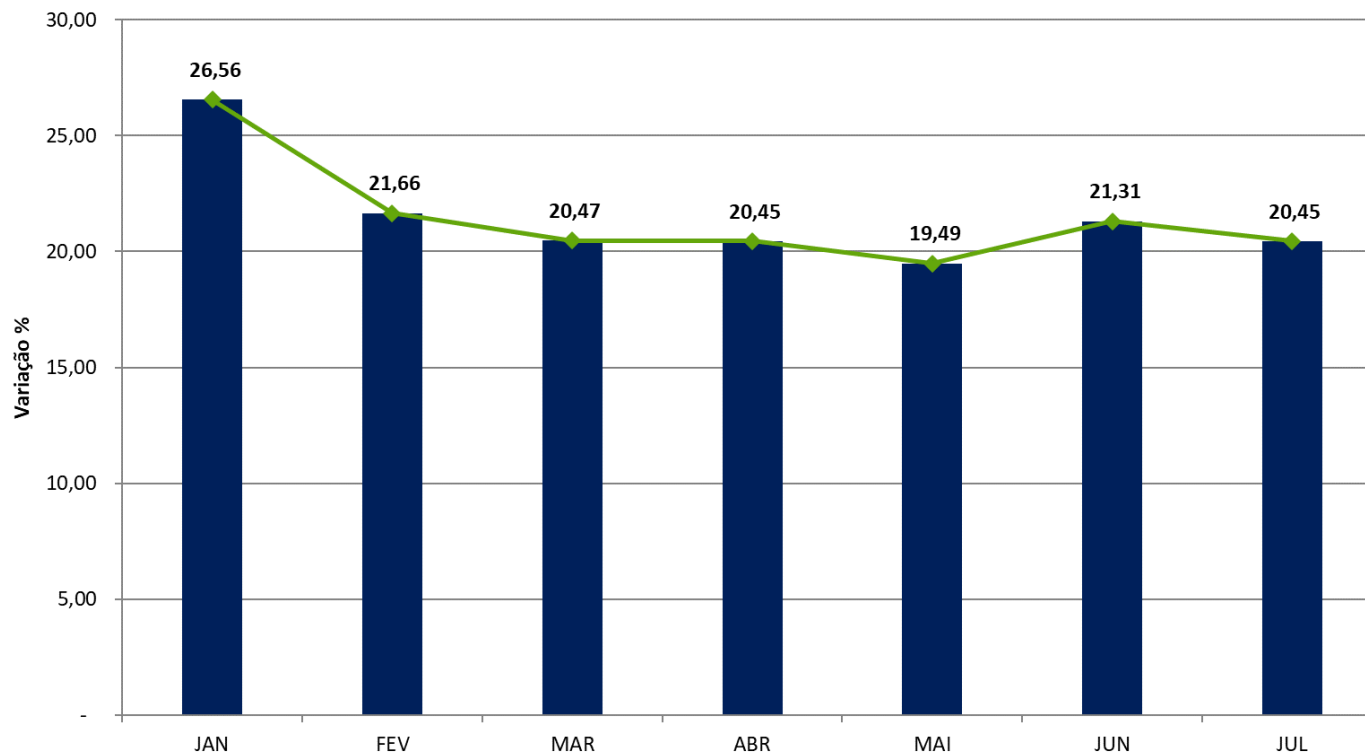
## DESEMPENHO DA ARRECAÇÃO DAS RECEITAS ADMINISTRADAS PELA RFB PERÍODO: JANEIRO A JULHO - 2022/2021

UNIDADE: R\$ MILHÕES

MÊS	ARRECAÇÃO (PREÇOS CORRENTES)		VARIÇÃO (%)			
	JAN-JUL/22 [A]	JAN-JUL/21 [B]	NOMINAL [A]/[B]		REAL (IPCA) [A]/[B]	
			MÊS	ACUM.	MÊS	ACUM.
JAN	217.421	171.798	26,56	26,56	14,66	14,66
FEV	143.282	124.693	14,91	21,66	3,95	10,17
MAR	158.650	134.617	17,85	20,47	5,89	8,85
ABR	172.026	142.892	20,39	20,45	7,36	8,48
MAI	159.304	137.927	15,50	19,49	3,37	7,51
JUN	174.302	133.008	31,05	21,31	17,12	9,00
JUL	181.267	156.528	15,80	20,45	5,21	8,42
<b>TOTAL</b>	<b>1.206.252</b>	<b>1.001.463</b>	<b>-</b>	<b>20,45</b>	<b>-</b>	<b>8,42</b>

# Análise da arrecadação | julho de 2022

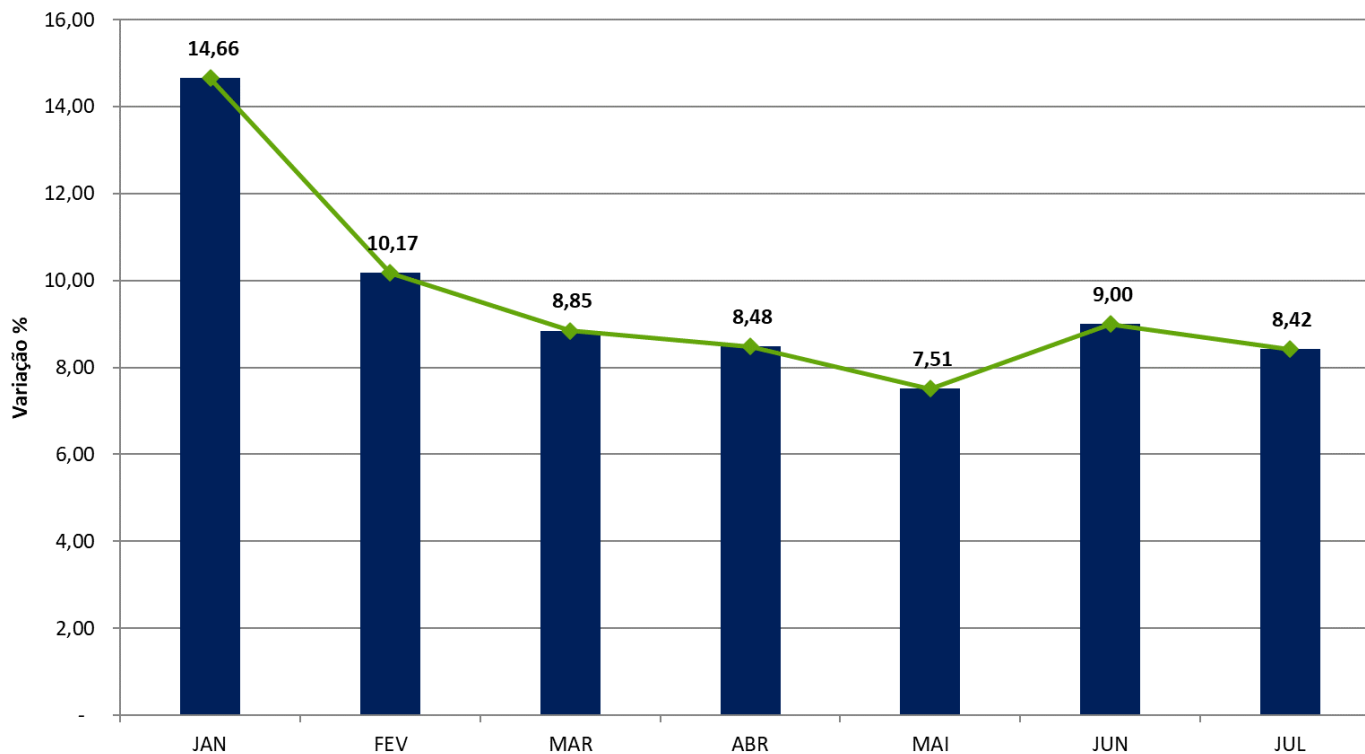
DESEMPENHO DA ARRECAÇÃO DAS RECEITAS ADMINISTRADAS PELA RFB  
PERÍODO: JANEIRO A JULHO - 2022/2021  
VARIÇÃO % NOMINAL ACUMULADA





# Análise da arrecadação | julho de 2022

DESEMPENHO DA ARRECAÇÃO DAS RECEITAS ADMINISTRADAS PELA RFB  
PERÍODO: JANEIRO A JULHO - 2022/2021  
VARIÇÃO % REAL ACUMULADA (IPCA)



# Análise da arrecadação | julho de 2022

## DESEMPENHO DA ARRECAÇÃO DAS RECEITAS FEDERAIS

### PRINCIPAIS FATORES

#### INDICADORES MACROECONÔMICOS

INDICADOR	VAR. %		
	<u>ABR/22</u> ABR/21	<u>MAI/22</u> MAI/21	<u>JUN/22</u> JUN/21
. PRODUÇÃO INDUSTRIAL (PIM/IBGE)	-0,50%	1,59%	0,14%
. VENDAS DE BENS (PMC/IBGE)	1,50%	-0,70%	-3,10%
. VENDAS DE SERVIÇOS (PMS/IBGE)	9,40%	9,20%	6,30%
. MASSA SALARIAL (NOMINAL)	20,11%	16,21%	23,74%
. VALOR EM DÓLAR DAS IMPORTAÇÕES	30,80%	27,37%	26,62%
. VALOR (IPCA) NOTAS FISCAIS ELETRÔNICAS	5,28%	10,63%	8,02%

**Obs.: os índices divulgados na tabela acima são relativos aos fatos geradores da arrecadação divulgada.**

# Análise da arrecadação | julho de 2022

## ARRECAÇÃO DAS RECEITAS ADMINISTRADAS PELA RFB EXCLUÍDOS OS PRINCIPAIS FATORES NÃO RECORRENTES E DE ALTERAÇÕES NA LEGISLAÇÃO

PERÍODO: JULHO - 2022/2021

(A PREÇOS DE JULHO/2022 - IPCA)

UNIDADE: R\$ MILHÕES

RECEITAS	JULHO			
	2022 [A]	2021 [B]	[A]-[B]	[A]/[B]%
RECEITA ADMINISTRADA PELA RFB [1]	181.267	172.290	8.978	5,21
PRINCIPAIS FATORES NÃO RECORRENTES E DE ALTERAÇÕES NA LEGISLAÇÃO [2]	100	4.000	(3.900)	(97,50)
IRPJ/CSLL (ATÍPICOS)	4.000	4.000	-	-
REDUÇÃO DE ALÍQUOTAS IPI	(1.900)	-	(1.900)	-
REDUÇÃO DE ALÍQUOTAS PIS/COFINS COMBUSTÍVEIS	(2.000)	-	(2.000)	-
<b>RESULTADO [1]-[2]</b>	<b>181.167</b>	<b>168.290</b>	<b>12.878</b>	<b>7,65</b>

# Análise da arrecadação | julho de 2022

ARRECAÇÃO DO IRPJ/CSLL  
PERÍODO: JULHO - 2022/2021  
(A PREÇOS DE JULHO/2022 - IPCA)

UNIDADE: R\$ MILHÕES

DISCRIMINAÇÃO	ARRECAÇÃO		DIFERENÇAS	
	JUL/22 [A]	JUL/21 [B]	[A]-[B]	[A]/[B]%
ESTIMATIVA MENSAL	21.895	19.750	2.145	10,86
FINANCEIRA	2.097	2.570	(473)	(18,39)
DEMAIS	19.798	17.180	2.618	15,24
BALANÇO TRIMESTRAL	11.030	7.250	3.780	52,14
LUCRO PRESUMIDO	15.950	13.794	2.157	15,63
OUTROS	4.276	4.448	(172)	(3,87)
<b>TOTAL</b>	<b>53.152</b>	<b>45.242</b>	<b>7.910</b>	<b>17,48</b>

# Análise da arrecadação | julho de 2022

## ARRECAÇÃO DAS RECEITAS ADMINISTRADAS PELA RFB

PERÍODO: JULHO - 2022/2021

(A PREÇOS DE JULHO/2022 - IPCA)

UNIDADE: R\$ MILHÕES

RECEITAS	JUL/22 [A]	JUL/21 [B]	DIFERENÇAS	
			[A]-[B]	[A]/[B]%
IRPJ /CSLL	53.152	45.242	7.910	17,48
IRRF-RENDIMENTOS DE CAPITAL	6.376	4.180	2.196	52,54
RECEITA PREVIDENCIÁRIA	44.444	42.880	1.564	3,65
IRRF-RENDIMENTOS DO TRABALHO	13.229	12.520	708	5,66
IRRF-RENDIMENTOS DE RESIDENTES NO EXTERIOR	3.676	3.203	473	14,78
IOF	5.178	4.745	433	9,13
CIDE-COMBUSTÍVEIS	128	41	86	210,32
IRRF-OUTROS RENDIMENTOS	1.341	1.332	9	0,66
IPI (Exceto Vinculado)	3.480	3.701	(221)	(5,97)
IRPF	4.610	5.591	(980)	(17,54)
I. IMPORTAÇÃO / IPI-VINCULADO	6.736	7.984	(1.248)	(15,63)
COFINS / PIS-PASEP	33.560	34.827	(1.267)	(3,64)
DEMAIS RECEITAS ADMINISTRADAS	5.358	6.043	(685)	(11,34)
<b>RECEITA ADMINISTRADA PELA RFB</b>	<b>181.267</b>	<b>172.290</b>	<b>8.978</b>	<b>5,21</b>

# Análise da arrecadação | julho de 2022

## ARRECAÇÃO DA RECEITA ADMINISTRADA PELA RFB POR DIVISÃO ECONÔMICA (EXCETO RECEITAS PREVIDENCIÁRIAS)

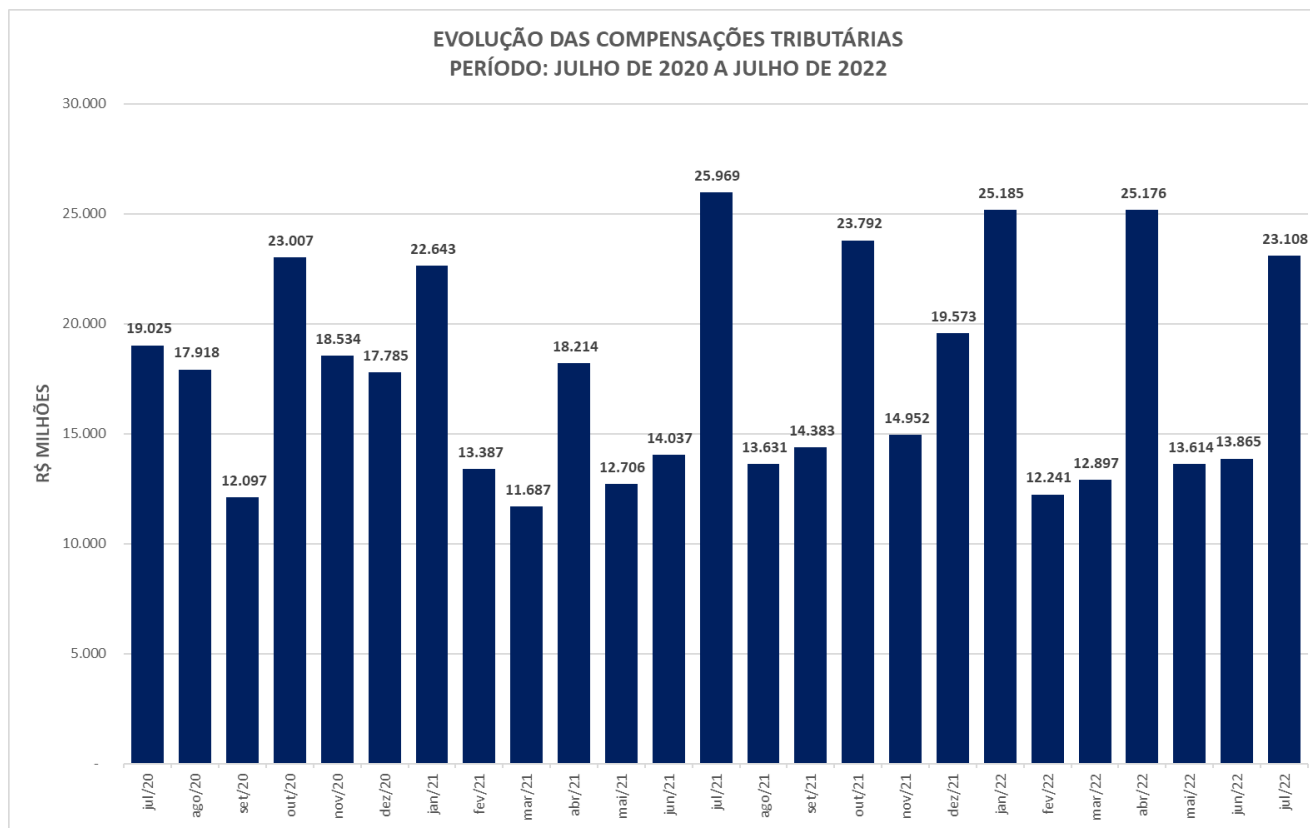
PERÍODO: JULHO - 2022/2021

(A PREÇOS DE JULHO/2022 - IPCA)

UNIDADE: R\$ MILHÕES

DIVISÃO ECONÔMICA (CNAE)	ARRECAÇÃO		DIFERENÇAS	
	JUL/22 [A]	JUL/21 [B]	[A]-[B]	[A]/[B]%
. COMBUSTÍVEIS	10.080	5.362	4.717	87,97
. ENTIDADES FINANCEIRAS	16.522	15.252	1.270	8,33
. EXTRAÇÃO DE PETRÓLEO E GÁS NATURAL	1.243	418	825	197,58
. FABRICAÇÃO DE MÁQUINAS E EQUIPAMENTOS	2.614	1.953	661	33,84
. ATIVIDADES AUXILIARES DO SETOR FINANCEIRO	3.908	3.340	568	17,02
. SEGUROS E PREVIDÊNCIA COMPLEMENTAR	4.077	3.796	281	7,41
. FABRICAÇÃO DE PRODUTOS QUÍMICOS	3.298	3.020	278	9,21
. ATIVIDADES IMOBILIÁRIAS	2.560	2.286	274	11,99
. FABRICAÇÃO DE VEÍCULOS AUTOMOTORES	3.983	3.711	272	7,34
. FABRICAÇÃO DE PRODUTOS DO FUMO	874	617	256	41,52
<b>SUBTOTAL [A]</b>	<b>49.159</b>	<b>39.755</b>	<b>9.404</b>	<b>23,66</b>
<b>DEMAIS [B]</b>	<b>87.665</b>	<b>89.655</b>	<b>(1.990)</b>	<b>(2,22)</b>
<b>TOTAL [C]=[A]+[B]</b>	<b>136.824</b>	<b>129.410</b>	<b>7.414</b>	<b>5,73</b>

# Análise da arrecadação | julho de 2022



Fonte: DW-PERDCOMP – Referência 31/07/2022

# Desempenho da arrecadação | julho - 2022 x 2021

- 01** Comportamento dos principais indicadores macroeconômicos que afetam a arrecadação
- 02** Crescimento de 17,48% (IPCA) da arrecadação do IRPJ/CSLL, com destaques para o desempenho do balanço trimestral e da estimativa mensal das empresas não financeiras, especialmente as ligadas à exploração de commodities.
- 03** Redução da alíquotas do Imposto de Importação (Resoluções Gecex 269/21 e 318/22), afetando a arrecadação do II e do IPI Vinculado.
- 04** Crescimento real de 52,54% na arrecadação do IRRF – Capital em razão da apreciação da taxa Selic, influenciando nos recolhimentos dos rendimentos dos fundos e títulos de renda fixa.
- 05** Reduções de alíquotas do IPI (Decretos 10.979/22, 11.055/22) e do PIS e Cofins sobre combustíveis (Leis Complementares 192 e 194/22), afetando a arrecadação desses tributos.



# Análise da arrecadação | janeiro a julho de 2022

## DESEMPENHO DA ARRECAÇÃO DAS RECEITAS FEDERAIS

### PRINCIPAIS FATORES

#### INDICADORES MACROECONÔMICOS

INDICADOR	VAR. %		
	<u>DEZ/21-ABR/22</u>	<u>DEZ/21-MAI/22</u>	<u>DEZ/21-JUN/22</u>
	<u>DEZ/20-ABR/21</u>	<u>DEZ/20-MAI/21</u>	<u>DEZ/20-JUN/21</u>
. PRODUÇÃO INDUSTRIAL (PIM/IBGE)	-4,11%	-3,11%	-2,62%
. VENDAS DE BENS (PMC/IBGE)	0,26%	0,10%	-0,36%
. VENDAS DE SERVIÇOS (PMS/IBGE)	9,66%	9,59%	9,59%
. MASSA SALARIAL (NOMINAL)	25,37%	23,83%	17,96%
. VALOR EM DÓLAR DAS IMPORTAÇÕES	27,24%	27,18%	27,11%
. VALOR (IPCA) NOTAS FISCAIS ELETRÔNICAS	11,66%	11,48%	10,94%

Obs.: os índices divulgados na tabela acima são relativos aos fatos geradores da arrecadação divulgada.

# Análise da arrecadação | janeiro a julho de 2022

ARRECAÇÃO DAS RECEITAS ADMINISTRADAS PELA RFB EXCLUÍDOS OS PRINCIPAIS  
FATORES NÃO RECORRENTES E DE ALTERAÇÕES NA LEGISLAÇÃO  
PERÍODO: JANEIRO A JULHO - 2022/2021  
(A PREÇOS DE JULHO/2022 - IPCA)

UNIDADE: R\$ MILHÕES

RECEITAS	JANEIRO A JULHO			
	2022 [A]	2021 [B]	[A]-[B]	[A]/[B]%
RECEITA ADMINISTRADA PELA RFB [1]	1.221.920	1.127.054	94.866	8,42
PRINCIPAIS FATORES NÃO RECORRENTES E DE ALTERAÇÕES NA LEGISLAÇÃO [2]	15.200	21.000	(5.800)	(27,62)
IRPJ/CSLL (ATÍPICOS)	30.000	24.000	6.000	25,00
REDUÇÃO DE ALÍQUOTAS IPI	(7.700)	-	(7.700)	-
REDUÇÃO DE ALÍQUOTAS PIS/COFINS COMBUSTÍVEIS	(7.100)	(3.000)	(4.100)	136,67
<b>RESULTADO [1]-[2]</b>	<b>1.206.720</b>	<b>1.106.054</b>	<b>100.666</b>	<b>9,10</b>

# Análise da arrecadação | julho de 2022

ARRECAÇÃO DO IRPJ/CSLL  
PERÍODO: JANEIRO A JULHO - 2022/2021  
(A PREÇOS DE JULHO/2022 - IPCA)

UNIDADE: R\$ MILHÕES

DISCRIMINAÇÃO	ARRECAÇÃO		DIFERENÇAS	
	JAN-JUL/22 [A]	JAN-JUL/21 [B]	[A]-[B]	[A]/[B]%
ESTIMATIVA MENSAL	159.448	135.029	24.419	18,08
FINANCEIRA	24.777	23.214	1.563	6,73
DEMAIS	134.670	111.815	22.855	20,44
DECLARAÇÃO DE AJUSTE	31.829	17.397	14.432	82,96
FINANCEIRA	7.159	5.941	1.218	20,51
DEMAIS	24.670	11.457	13.214	115,34
BALANÇO TRIMESTRAL	33.451	27.163	6.288	23,15
LUCRO PRESUMIDO	57.209	50.972	6.237	12,24
OUTROS	27.949	25.907	2.042	7,88
<b>TOTAL</b>	<b>309.886</b>	<b>256.468</b>	<b>53.418</b>	<b>20,83</b>

# Desempenho da arrecadação | janeiro a julho 2022 x 2021

**01** Comportamento dos principais indicadores macroeconômicos que afetam a arrecadação.

**02** Crescimento de 20,83% da arrecadação do IRPJ/CSLL, especialmente em razão do desempenho do ajuste anual do IRPJ/CSLL e dos recolhimentos efetuados por estimativa mensal.

**03** Crescimento real de 61,43% na arrecadação do IRRF – Capital em razão do desempenho dos fundos e títulos de renda fixa.

**04** Desempenho da arrecadação do Simples Nacional, que, no período, cresceu 27,73% (IPCA). No período de abril a junho de 2021, houve diferimento de recolhimentos com pagamentos, da diferença, no período de julho a dezembro de 2021.

**05** Redução de alíquotas do IPI (Decretos 10.979/22 e 11.055/22), do Imposto de Importação (Res. Gecex 269/21) e do PIS/Cofins (Leis Complementares 192 e 194) sobre combustíveis.

# Análise da arrecadação | julho-acumulado de 2022

## ARRECAÇÃO DAS RECEITAS ADMINISTRADAS PELA RFB

PERÍODO: JANEIRO A JULHO - 2022/2021

(A PREÇOS DE JULHO/2022 - IPCA)

UNIDADE: R\$ MILHÕES

RECEITAS	JAN-JUL/22 [A]	JAN-JUL/21 [B]	DIFERENÇAS	
			[A]-[B]	[A]/[B]%
IRPJ/CSLL	309.886	256.468	53.418	20,83
IRRF-RENDIMENTOS DE CAPITAL	49.945	30.939	19.006	61,43
RECEITA PREVIDENCIÁRIA	303.849	286.412	17.438	6,09
COFINS/PIS-PASEP	237.120	226.778	10.342	4,56
IRRF-RENDIMENTOS DO TRABALHO	103.041	96.010	7.030	7,32
IOF	33.939	27.550	6.388	23,19
IRRF-RENDIMENTOS DE RESIDENTES NO EXTERIOR	26.742	25.444	1.298	5,10
CIDE-COMBUSTÍVEIS	1.460	733	727	99,22
IRRF-OUTROS RENDIMENTOS	9.144	9.876	(732)	(7,41)
IRPF	36.644	37.925	(1.280)	(3,38)
IPI (Exceto Vinculado)	24.320	26.418	(2.097)	(7,94)
I. IMPORTAÇÃO/IPI-VINCULADO	47.597	59.731	(12.134)	(20,31)
DEMAIS RECEITAS ADMINISTRADAS	38.233	42.770	(4.537)	(10,61)
<b>RECEITA ADMINISTRADA PELA RFB</b>	<b>1.221.920</b>	<b>1.127.054</b>	<b>94.866</b>	<b>8,42</b>

# Análise da arrecadação | julho de 2022

## ARRECAÇÃO DA RECEITA ADMINISTRADA PELA RFB POR DIVISÃO ECONÔMICA (EXCETO RECEITAS PREVIDENCIÁRIAS)

PERÍODO: JANEIRO A JULHO - 2022/2021

(A PREÇOS DE JULHO/2022 - IPCA)

UNIDADE: R\$ MILHÕES

DIVISÃO ECONÔMICA (CNAE)	ARRECAÇÃO		DIFERENÇAS	
	JAN-JUL/22 [A]	JAN-JUL/21 [B]	[A]-[B]	[A]/[B]%
. COMBUSTÍVEIS	62.605	23.317	39.288	168,49
. ENTIDADES FINANCEIRAS	132.481	115.344	17.137	14,86
. ATIVIDADES AUXILIARES DO SETOR FINANCEIRO	34.092	27.069	7.023	25,95
. EXTRAÇÃO DE PETRÓLEO E GÁS NATURAL	7.513	2.560	4.953	193,46
. EXTRAÇÃO DE MINERAIS METÁLICOS	29.765	27.095	2.670	9,85
. ATIVID. DOS SERV. DE TECNOLOGIA DA INFORMAÇÃO	14.968	13.161	1.807	13,73
. FABRICAÇÃO DE MÁQUINAS E EQUIPAMENTOS	14.303	12.538	1.765	14,08
. METALURGIA	17.447	16.092	1.355	8,42
. ARMAZENAMENTO E ATIVID. AUX. DOS TRANSPORTES	10.105	9.042	1.063	11,76
. FABRICAÇÃO DE CELULOSE, PAPEL E PROD. DE PAPEL	6.195	5.288	908	17,16
<b>SUBTOTAL [A]</b>	<b>329.475</b>	<b>251.506</b>	<b>77.969</b>	<b>31,00</b>
<b>DEMAIS [B]</b>	<b>588.596</b>	<b>589.136</b>	<b>(540)</b>	<b>(0,09)</b>
<b>TOTAL [C]=[A]+[B]</b>	<b>918.071</b>	<b>840.642</b>	<b>77.429</b>	<b>9,21</b>

# Análise da arrecadação | julho de 2022

ARRECAÇÃO DO SIMPLES  
PERÍODO: JANEIRO A JULHO - 2022/2021/2020  
(A PREÇOS DE JULHO/2022 - IPCA)

UNIDADE: R\$ MILHÕES

MÊS	SIMPLES													
	RFB			ICMS			ISS			TOTAL			VAR. (%)	
	2022	2021	2020	2022	2021	2020	2022	2021	2020	2022	2021	2020	2022 2021	2021 2020
JAN	11.010	10.306	10.109	1.953	1.791	1.631	1.470	1.251	1.197	14.433	13.348	12.937	8,13	3,17
FEV	8.370	7.621	8.098	1.397	1.324	1.253	1.132	998	981	10.898	9.944	10.331	9,60	(3,75)
MAR	8.778	7.707	6.921	1.452	1.298	1.006	1.186	1.026	880	11.416	10.031	8.806	13,81	13,91
ABR	9.258	5.283	3.366	1.575	797	375	1.250	763	404	12.083	6.843	4.145	76,59	65,06
MAI	9.416	5.047	3.353	1.586	780	398	1.257	701	390	12.260	6.528	4.141	87,82	57,64
JUN	10.008	5.245	3.830	1.738	836	487	1.323	727	424	13.068	6.808	4.741	91,96	43,61
JUL	10.135	11.396	9.320	1.723	2.084	1.798	1.360	1.426	1.296	13.218	14.906	12.414	(11,32)	20,08
JAN-JUL	66.974	52.605	44.997	11.425	8.910	6.947	8.978	6.892	5.572	87.377	68.407	57.515	27,73	18,94

# Análise da arrecadação | janeiro a julho de 2022

## DESONERAÇÕES TRIBUTÁRIAS PERÍODO: JANEIRO A JULHO - 2022/2021 (A PREÇOS CORRENTES)

UNIDADE: R\$ MILHÕES

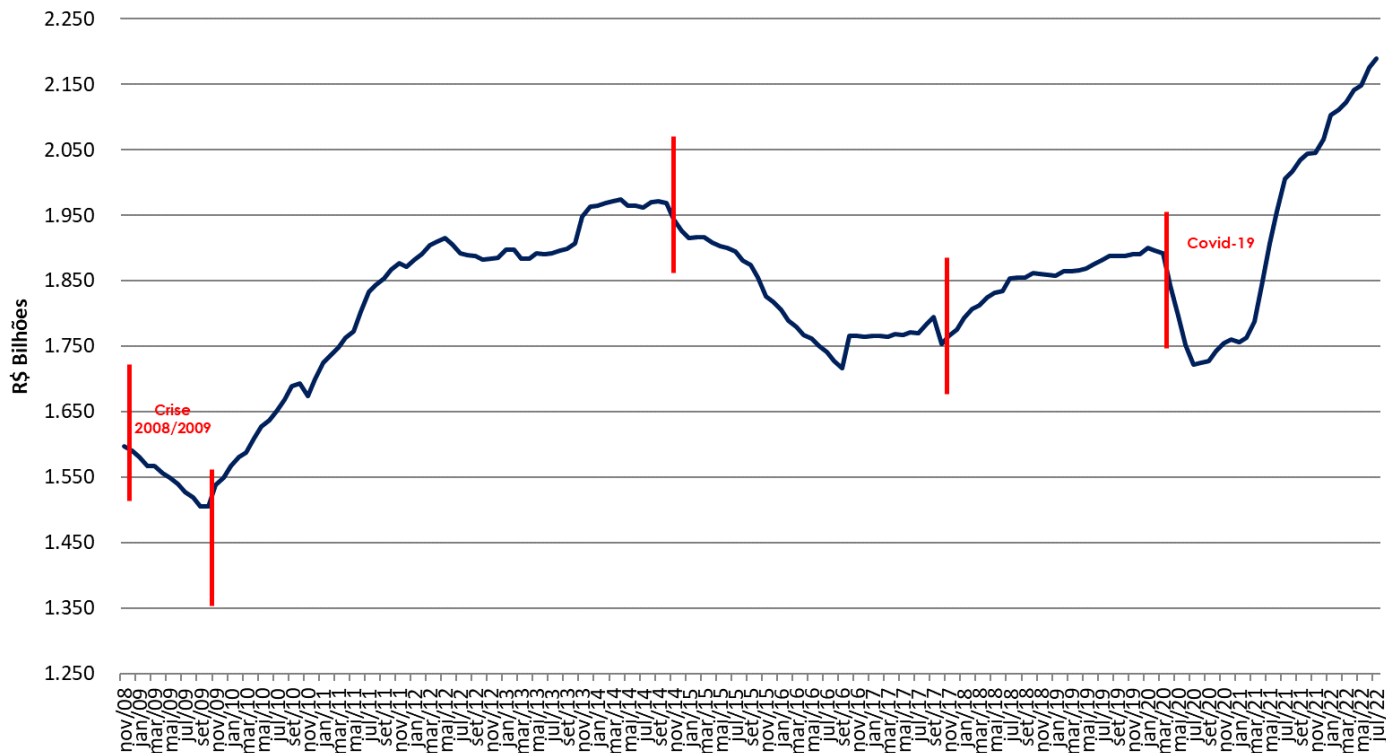
DISCRIMINAÇÃO	JAN-JUL			JUL		
	2022 [A]	2021 [B]	[A] - [B]	2022 [C]	2021 [D]	[C] - [D]
IPI-Desoneração linear	27.031	17.285	9.746	1.900	-	1.900
PIS-Cofins Combustíveis	19.466	14.172	5.294	2.000	-	2.000
Folha de Salários	4.686	3.766	920	604	486	119
Planos de Saúde	1.781	1.603	178	252	229	23
Tributação PLR	1.758	1.582	176	249	226	23
Depreciação Acelerada BK	1.260	1.134	126	178	162	16
Outros	23.260	20.887	2.373	5.041	4.580	461
<b>TOTAL</b>	<b>79.243</b>	<b>60.429</b>	<b>18.814</b>	<b>10.225</b>	<b>5.683</b>	<b>4.542</b>

Obs: Tabela refere-se ao impacto em 2022 e 2021 das desonerações instituídas desde 2010.



# Análise da arrecadação | julho de 2022

DESEMPENHO DA ARRECAÇÃO DAS RECEITAS FEDERAIS ACUMULADA EM 12 MESES  
PERÍODO: NOVEMBRO DE 2008 A JULHO DE 2022  
(A PREÇOS DE JULHO/2022 - IPCA)



# Análise da arrecadação | julho de 2022

## DESEMPENHO DA ARRECAÇÃO DAS RECEITAS FEDERAIS

PERÍODO: JANEIRO DE 2007 A JULHO DE 2022

(A PREÇOS DE JULHO/2022 - IPCA)

UNIDADE: R\$ MILHÕES

MÊS	ARRECAÇÃO															
	2022	2021	2020	2019	2018	2017	2016	2015	2014	2013	2012	2011	2010	2009	2008	2007
JAN	245.221	207.296	210.456	201.027	202.369	183.766	182.322	195.441	206.692	204.823	192.163	181.213	157.115	138.623	148.537	124.242
FEV	153.369	145.686	139.678	143.565	136.266	123.126	122.691	138.680	138.009	133.407	134.092	126.611	115.271	101.487	114.844	104.104
MAR	166.642	155.851	131.533	136.047	136.839	131.644	133.190	143.157	142.478	139.875	153.286	139.024	126.737	119.902	120.407	111.979
ABR	195.974	176.648	121.644	171.203	169.035	156.760	153.276	164.998	172.998	171.409	171.286	165.504	150.001	128.606	139.828	125.789
MAI	165.310	158.753	93.452	139.311	136.681	129.332	130.590	137.187	142.950	152.001	143.665	138.380	129.106	111.027	117.628	111.757
JUN	179.809	152.430	103.856	147.497	140.906	138.130	134.112	144.428	148.035	147.846	149.325	159.792	129.841	119.701	128.828	120.631
JUL	202.588	188.515	139.153	169.050	164.210	145.541	146.044	155.036	160.053	162.660	161.223	174.041	143.473	129.517	142.499	123.220
<b>JAN-JUL</b>	<b>1.308.913</b>	<b>1.185.180</b>	<b>939.773</b>	<b>1.107.700</b>	<b>1.086.305</b>	<b>1.008.300</b>	<b>1.002.225</b>	<b>1.078.927</b>	<b>1.111.216</b>	<b>1.112.020</b>	<b>1.105.040</b>	<b>1.084.564</b>	<b>951.544</b>	<b>848.862</b>	<b>912.573</b>	<b>821.724</b>
AGO	-	159.820	149.010	147.062	139.169	137.679	124.277	138.278	152.481	144.481	140.715	143.349	132.599	115.231	123.795	118.746
SET	-	160.835	142.498	139.739	139.656	139.291	128.184	139.737	145.744	144.415	141.988	143.536	133.494	113.613	127.354	119.470
OUT	-	190.427	181.505	165.660	165.686	159.133	200.743	150.667	169.924	172.219	163.355	168.871	154.864	150.415	149.328	134.041
NOV	-	166.048	163.733	152.578	150.348	150.757	137.688	137.535	166.286	190.832	150.166	149.499	140.519	159.196	126.795	128.053
DEZ	-	203.151	183.418	177.767	177.915	179.770	171.328	173.389	181.220	198.918	183.765	182.022	187.071	161.348	151.143	157.956
<b>TOTAL</b>	<b>1.308.913</b>	<b>2.065.461</b>	<b>1.759.937</b>	<b>1.890.507</b>	<b>1.859.080</b>	<b>1.774.930</b>	<b>1.764.446</b>	<b>1.818.533</b>	<b>1.926.871</b>	<b>1.962.884</b>	<b>1.885.028</b>	<b>1.871.842</b>	<b>1.700.090</b>	<b>1.548.665</b>	<b>1.590.987</b>	<b>1.479.990</b>

**ARRECADADAÇÃO**  
**JUL-2022**

**Obrigado!**



**Receita Federal**