



# ARRECADÇÃO

## FEV-2025

# Análise da arrecadação | fevereiro de 2025

ARRECADAÇÃO DAS RECEITAS FEDERAIS  
PERÍODO: FEVEREIRO - 2025/2024

UNIDADE: R\$ MILHÕES

RECEITAS	FEVEREIRO				JANEIRO A FEVEREIRO			
	ARRECADAÇÃO (PREÇOS CORRENTES)		VARIAÇÃO [A]/[B]%		ARRECADAÇÃO (PREÇOS CORRENTES)		VARIAÇÃO [C]/[D]%	
	2025 [A]	2024 [B]	NOMINAL	REAL (IPCA)	2025 [C]	2024 [D]	NOMINAL	REAL (IPCA)
ADMINISTRADAS PELA RFB	195.264	179.021	9,07	3,82	480.292	441.896	8,69	3,75
ADMINISTRADAS POR OUTROS ÓRGÃOS	7.190	7.502	(4,16)	(8,77)	23.326	25.263	(7,67)	(11,83)
TOTAL	202.453	186.522	8,54	3,32	503.618	467.158	7,80	2,91

# Análise da arrecadação | fevereiro de 2025

ARRECADAÇÃO DAS RECEITAS FEDERAIS  
PERÍODO: JANEIRO E FEVEREIRO - 2025

UNIDADE: R\$ MILHÕES

RECEITAS	ARRECADAÇÃO (PREÇOS CORRENTES)		VARIAÇÃO [A]/[B]%	
	FEV/25 [A]	JAN/25 [B]	NOMINAL	REAL (IPCA)
ADMINISTRADAS PELA RFB	195.264	285.028	(31,49)	(32,38)
ADMINISTRADAS POR OUTROS ÓRGÃOS	7.190	16.136	(55,45)	(56,02)
TOTAL	202.453	301.164	(32,78)	(33,65)

# Análise da arrecadação | fevereiro de 2025

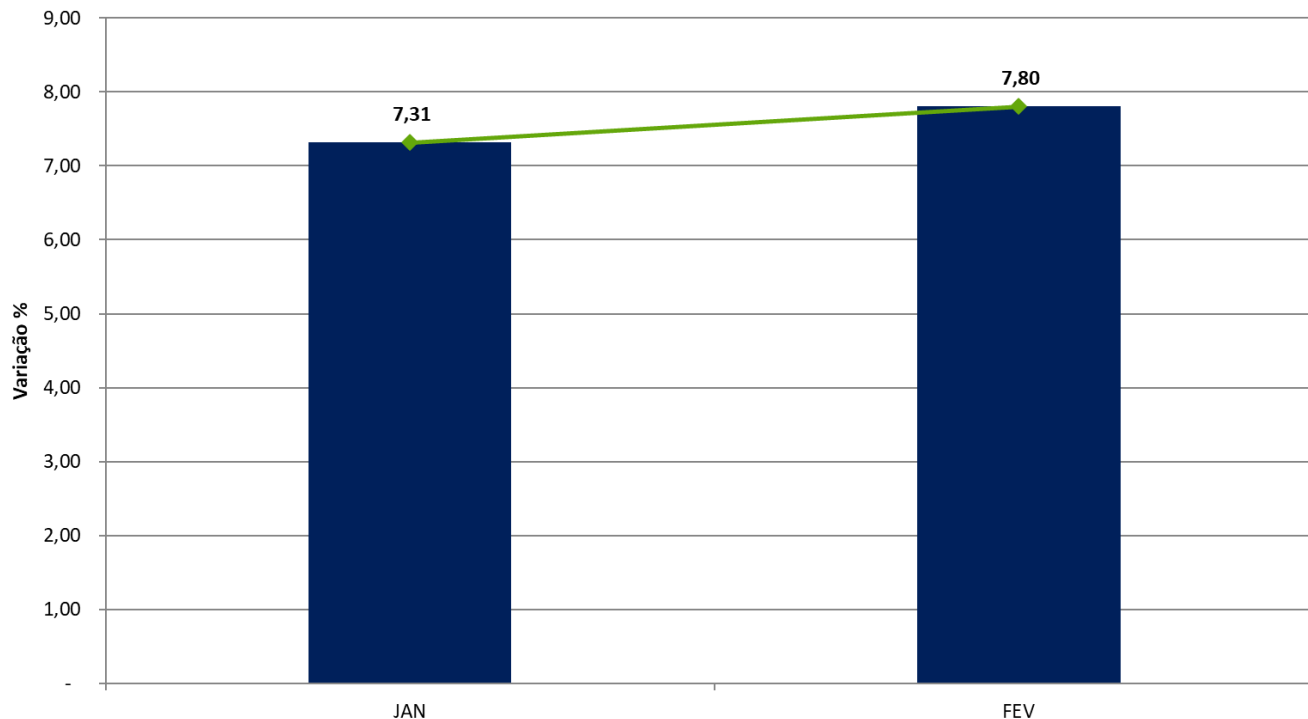
## DESEMPENHO DA ARRECADAÇÃO DAS RECEITAS FEDERAIS PERÍODO: JANEIRO A FEVEREIRO - 2025/2024

UNIDADE: R\$ MILHÕES

MÊS	ARRECADAÇÃO (PREÇOS CORRENTES)		VARIAÇÃO (%)			
	JAN-FEV/25 [A]	JAN-FEV/24 [B]	NOMINAL [A]/[B]		REAL (IPCA) [A]/[B]	
			MÊS	ACUM.	MÊS	ACUM.
JAN	301.164	280.636	7,31	7,31	2,64	2,64
FEV	202.453	186.522	8,54	7,80	3,32	2,91
TOTAL	503.618	467.158	-	7,80	-	2,91

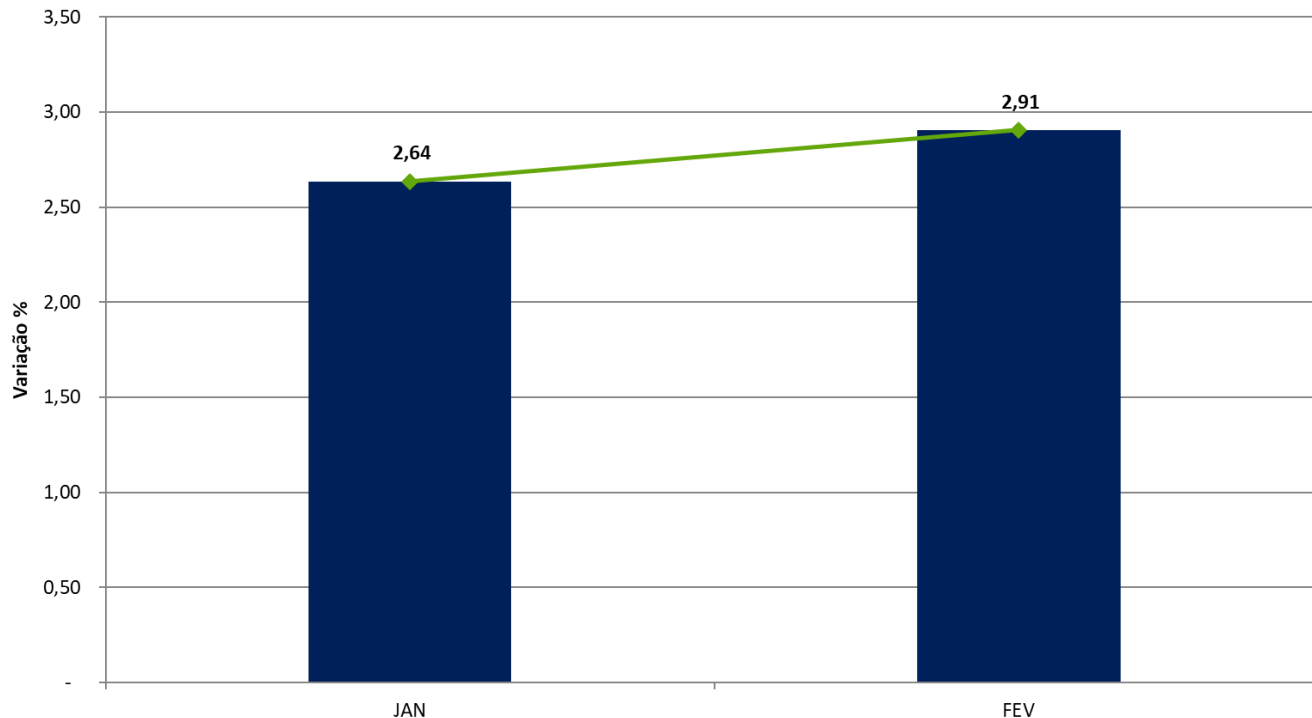
# Análise da arrecadação | fevereiro de 2025

DESEMPENHO DA ARRECADAÇÃO DAS RECEITAS FEDERAIS  
PERÍODO: JANEIRO A FEVEREIRO - 2025/2024  
VARIAÇÃO % NOMINAL ACUMULADA



# Análise da arrecadação | fevereiro de 2025

DESEMPENHO DA ARRECADAÇÃO DAS RECEITAS FEDERAIS  
PERÍODO: JANEIRO A FEVEREIRO - 2025/2024  
VARIAÇÃO % REAL ACUMULADA (IPCA)



# Análise da arrecadação | fevereiro de 2025

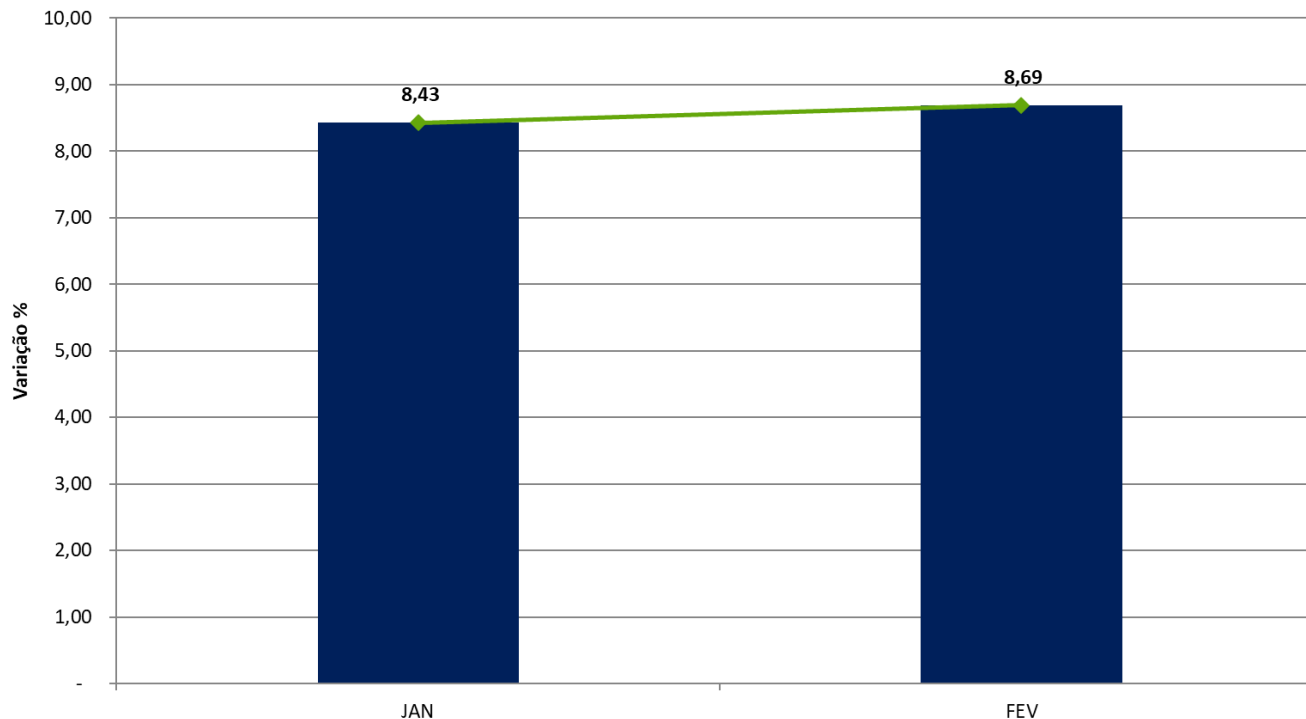
DESEMPENHO DA ARRECADAÇÃO DAS RECEITAS ADMINISTRADAS PELA RFB  
PERÍODO: JANEIRO A FEVEREIRO - 2025/2024

UNIDADE: R\$ MILHÕES

MÊS	ARRECADAÇÃO (PREÇOS CORRENTES)		VARIAÇÃO (%)			
	JAN-FEV/25 [A]	JAN-FEV/24 [B]	NOMINAL [A]/[B]		REAL (IPCA) [A]/[B]	
			MÊS	ACUM.	MÊS	ACUM.
JAN	285.028	262.875	8,43	8,43	3,70	3,70
FEV	195.264	179.021	9,07	8,69	3,82	3,75
TOTAL	480.292	441.896	-	8,69	-	3,75

# Análise da arrecadação | fevereiro de 2025

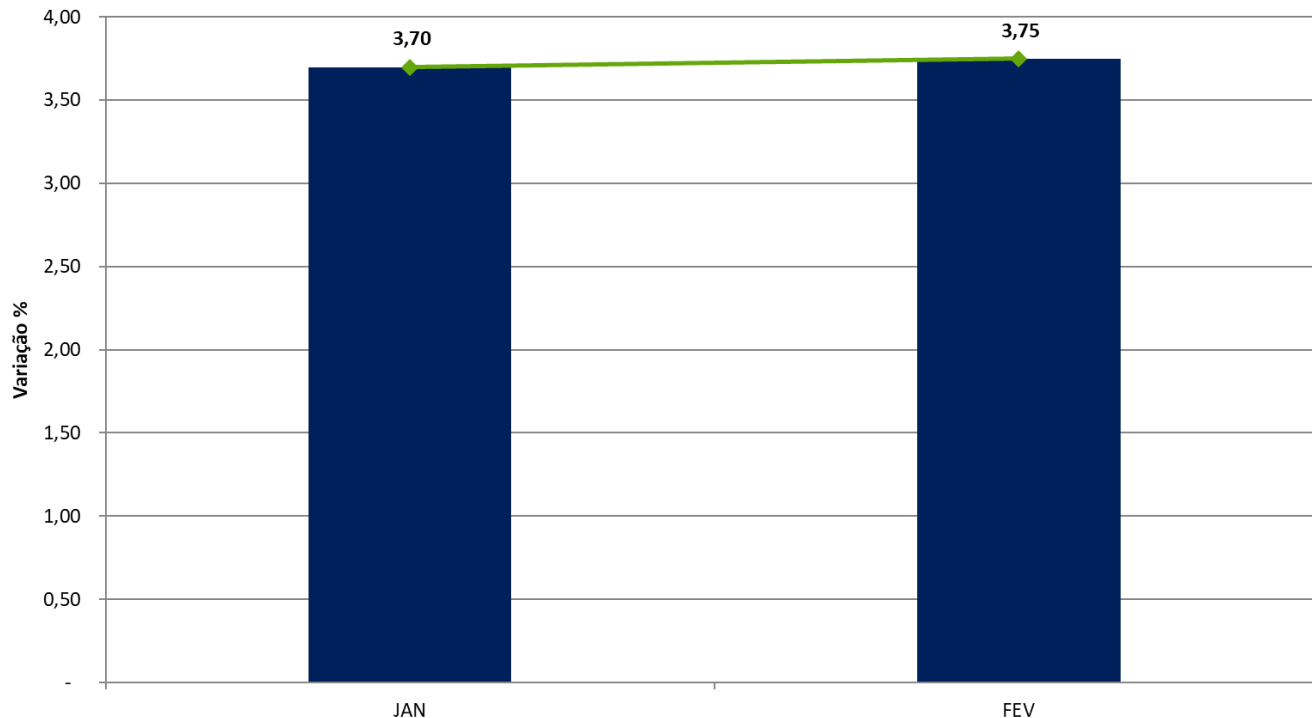
DESEMPENHO DA ARRECADAÇÃO DAS RECEITAS ADMINISTRADAS PELA RFB  
PERÍODO: JANEIRO A FEVEREIRO - 2025/2024  
VARIAÇÃO % NOMINAL ACUMULADA





# Análise da arrecadação | fevereiro de 2025

DESEMPENHO DA ARRECADAÇÃO DAS RECEITAS ADMINISTRADAS PELA RFB  
PERÍODO: JANEIRO A FEVEREIRO - 2025/2024  
VARIAÇÃO % REAL ACUMULADA (IPCA)



# Análise da arrecadação | fevereiro de 2025

DESEMPENHO DA ARRECADAÇÃO DAS RECEITAS FEDERAIS  
PRINCIPAIS FATORES  
INDICADORES MACROECONÔMICOS

INDICADOR	VAR. %		
	<u>NOV/24</u>	<u>DEZ/24</u>	<u>JAN/25</u>
	<u>NOV/23</u>	<u>DEZ/23</u>	<u>JAN/24</u>
. PRODUÇÃO INDUSTRIAL (PIM/IBGE)	2,89%		2,70%
. VENDAS DE BENS (PMC/IBGE)	2,11%		2,19%
. VENDAS DE SERVIÇOS (PMS/IBGE)	2,90%		1,62%
. MASSA SALARIAL (NOMINAL)	11,78%		13,39%
. VALOR EM DÓLAR DAS IMPORTAÇÕES	-1,77%		30,53%

Obs.: os índices divulgados na tabela acima são relativos aos fatos geradores da arrecadação divulgada.

# Análise da arrecadação | fevereiro de 2025

ARRECADAÇÃO DAS RECEITAS ADMINISTRADAS PELA RFB EXCLUÍDOS OS PRINCIPAIS  
FATORES NÃO RECORRENTES E DE ALTERAÇÕES NA LEGISLAÇÃO  
PERÍODO: FEVEREIRO - 2025/2024  
(A PREÇOS DE FEVEREIRO/2025 - IPCA)

UNIDADE: R\$ MILHÕES

RECEITAS	FEVEREIRO			
	2025 [A]	2024 [B]	[A]-[B]	[A]/[B]%
RECEITA ADMINISTRADA PELA RFB [1]	195.264	188.075	7.189	3,82
PRINCIPAIS FATORES NÃO RECORRENTES E DE ALTERAÇÕES NA LEGISLAÇÃO [2]	-	4.000	(4.000)	(100,00)
IRRF-RENDIMENTOS DE CAPITAL (TRIBUTAÇÃO FUNDOS EXCLUSIVOS)	-	4.000	(4.000)	(100,00)
RESULTADO [1]-[2]	195.264	184.075	11.189	6,08

# Análise da arrecadação | fevereiro de 2025

ARRECADAÇÃO DO IRPJ/CSLL  
PERÍODO: FEVEREIRO - 2025/2024  
(A PREÇOS DE FEVEREIRO/2025 - IPCA)

UNIDADE: R\$ MILHÕES

DISCRIMINAÇÃO	ARRECADAÇÃO		DIFERENÇAS	
	FEV/25 [A]	FEV/24 [B]	[A]-[B]	[A]/[B]%
ESTIMATIVA MENSAL	24.729	23.677	1.052	4,44
FINANCEIRA	4.215	4.265	(50)	(1,18)
DEMAIS	20.514	19.412	1.102	5,68
DECLARAÇÃO DE AJUSTE	565	463	102	22,02
FINANCEIRA	251	233	18	7,71
DEMAIS	314	230	84	36,50
BALANÇO TRIMESTRAL	1.652	1.622	30	1,85
FINANCEIRA	5	4	1	32,76
DEMAIS	1.647	1.618	29	1,77
LUCRO PRESUMIDO	3.365	3.356	9	0,27
OUTROS	4.801	4.696	105	2,23
TOTAL	35.112	33.814	1.298	3,84

# Análise da arrecadação | fevereiro de 2025

ARRECADAÇÃO DAS RECEITAS ADMINISTRADAS PELA RFB  
PERÍODO: FEVEREIRO - 2025/2024  
(A PREÇOS DE FEVEREIRO/2025 - IPCA)

UNIDADE: R\$ MILHÕES

RECEITAS	FEV/25 [A]	FEV/24 [B]	DIFERENÇAS	
			[A]-[B]	[A]/[B]%
I. IMPORTAÇÃO / IPI-VINCULADO	9.634	6.944	2.691	38,75
RECEITA PREVIDENCIÁRIA	55.173	52.938	2.235	4,22
IRPJ /CSLL	35.112	33.814	1.298	3,84
COFINS / PIS-PASEP	42.346	41.050	1.295	3,16
IRRF-RENDIMENTOS DE RESIDENTES NO EXTERIOR	5.598	4.572	1.026	22,44
IOF	6.171	5.504	667	12,11
IRRF-RENDIMENTOS DO TRABALHO	16.737	16.217	520	3,21
IRRF-OUTROS RENDIMENTOS	1.649	1.522	127	8,35
CIDE-COMBUSTÍVEIS	350	259	92	35,37
IPI (Exceto Vinculado)	3.955	3.918	37	0,94
IRPF	2.512	3.090	(578)	(18,72)
IRRF-RENDIMENTOS DE CAPITAL	9.354	11.669	(2.314)	(19,83)
DEMAIS RECEITAS ADMINISTRADAS	6.672	6.578	95	1,44
RECEITA ADMINISTRADA PELA RFB	195.264	188.075	7.189	3,82

# Análise da arrecadação | fevereiro de 2025

ARRECADAÇÃO DA RECEITA ADMINISTRADA PELA RFB POR DIVISÃO ECONÔMICA (EXCETO RECEITAS PREVIDENCIÁRIAS)  
PERÍODO: FEVEREIRO - 2025/2024  
(A PREÇOS DE FEVEREIRO/2025 - IPCA)

UNIDADE: R\$ MILHÕES

DIVISÃO ECONÔMICA (CNAE)	ARRECADAÇÃO		DIFERENÇAS	
	FEV/25 [A]	FEV/24 [B]	[A]-[B]	[A]/[B]%
. EXTRAÇÃO DE MINERAIS METÁLICOS	3.077	1.159	1.918	165,43
. ENTIDADES FINANCEIRAS	22.521	20.646	1.875	9,08
. COMÉRCIO ATACADISTA	12.457	11.173	1.284	11,49
. SEGUROS E PREVIDÊNCIA COMPLEMENTAR	6.393	5.407	987	18,25
. SERV. DE ESCRIT., APOIO ADMINIST. E OUTROS SERV.	3.611	2.888	722	25,02
. ATIV. DE EXPLORAÇÃO DE JOGOS DE AZAR E APOSTAS	675	0	675	288.718,03
. FABRICAÇÃO DE VEÍCULOS AUTOMOTORES	4.073	3.433	640	18,66
. FABRICAÇÃO DE PRODUTOS QUÍMICOS	2.805	2.205	600	27,19
. PUBLICIDADE E PESQUISA DE MERCADO	1.531	1.056	475	44,99
. FABRICAÇÃO DE MÁQUINAS E EQUIPAMENTOS	2.196	1.731	464	26,80
SUBTOTAL [A]	59.338	49.699	9.640	19,40
DEMAIS [B]	80.753	85.439	(4.686)	(5,48)
TOTAL [C]=[A]+[B]	140.091	135.137	4.954	3,67

# Desempenho da arrecadação | fevereiro – 2025 x 2024

**01** Comportamento dos principais indicadores macroeconômicos que afetam a arrecadação;

**02** Desempenho dos Tributos do comércio exterior em função do crescimento das alíquotas médias e do crescimento da taxa de câmbio;

**03** Crescimento da arrecadação do IRPJ e da CSLL, em razão, principalmente, do aumento de 4,44% da estimativa mensal.

**04** Aumento real de 4,22% na arrecadação da Contribuição Previdenciária em função do crescimento de 8,44% da massa salarial

# Análise da arrecadação | janeiro a fevereiro de 2025

DESEMPENHO DA ARRECADAÇÃO DAS RECEITAS FEDERAIS  
PRINCIPAIS FATORES  
INDICADORES MACROECONÔMICOS

INDICADOR	VAR. %		
	<u>DEZ/23-NOV/24</u> <u>DEZ/22-NOV/23</u>	<u>DEZ/24</u> <u>DEZ/23</u>	<u>DEZ/24-JAN/25</u> <u>DEZ/23-JAN/24</u>
. PRODUÇÃO INDUSTRIAL (PIM/IBGE)	3,22%		2,94%
. VENDAS DE BENS (PMC/IBGE)	3,97%		1,67%
. VENDAS DE SERVIÇOS (PMS/IBGE)	2,90%		2,32%
. MASSA SALARIAL (NOMINAL)	11,78%		12,28%
. VALOR EM DÓLAR DAS IMPORTAÇÕES	8,65%		20,42%

Obs.: os índices divulgados na tabela acima são relativos aos fatos geradores da arrecadação divulgada.



# Análise da arrecadação | janeiro a fevereiro de 2025

ARRECADAÇÃO DAS RECEITAS ADMINISTRADAS PELA RFB EXCLUÍDOS OS PRINCIPAIS  
FATORES NÃO RECORRENTES E DE ALTERAÇÕES NA LEGISLAÇÃO  
PERÍODO: JANEIRO A FEVEREIRO - 2025/2024  
(A PREÇOS DE FEVEREIRO/2025 - IPCA)

UNIDADE: R\$ MILHÕES

RECEITAS	JANEIRO A FEVEREIRO			
	2025 [A]	2024 [B]	[A]-[B]	[A]/[B]%
RECEITA ADMINISTRADA PELA RFB [1]	484.026	466.537	17.488	3,75
PRINCIPAIS FATORES NÃO RECORRENTES E DE ALTERAÇÕES NA LEGISLAÇÃO [2]	-	12.100	(12.100)	(100,00)
IRPJ/CSLL (ATÍPICOS)	-	4.000	(4.000)	(100,00)
IRRF-RENDIMENTOS DE CAPITAL (TRIBUTAÇÃO FUNDOS EXCLUSIVOS)	-	8.100	(8.100)	(100,00)
RESULTADO [1]-[2]	484.026	454.437	29.588	6,51

# Análise da arrecadação | janeiro a fevereiro de 2025

ARRECADAÇÃO DO IRPJ/CSLL  
PERÍODO: JANEIRO A FEVEREIRO - 2025/2024  
(A PREÇOS DE FEVEREIRO/2025 - IPCA)

UNIDADE: R\$ MILHÕES

DISCRIMINAÇÃO	ARRECADAÇÃO		DIFERENÇAS	
	JAN-FEV/25 [A]	JAN-FEV/24 [B]	[A]-[B]	[A]/[B]%
ESTIMATIVA MENSAL	70.537	68.574	1.963	2,86
FINANCEIRA	22.371	21.095	1.275	6,04
DEMAIS	48.167	47.478	688	1,45
DECLARAÇÃO DE AJUSTE	12.685	14.842	(2.157)	(14,53)
FINANCEIRA	3.871	5.315	(1.444)	(27,17)
DEMAIS	8.815	9.528	(713)	(7,48)
BALANÇO TRIMESTRAL	13.055	12.806	249	1,94
FINANCEIRA	47	36	11	30,22
DEMAIS	13.008	12.770	238	1,86
LUCRO PRESUMIDO	26.384	24.292	2.092	8,61
OUTROS	11.517	10.410	1.106	10,63
TOTAL	134.179	130.925	3.254	2,49

# Desempenho da arrecadação | janeiro a fevereiro – 2025 x 2024

- 01** Comportamento dos principais indicadores macroeconômicos que afetam a arrecadação
- 02** Arrecadação do IRRF Capital, no primeiro trimestre de 2024, em decorrência do disposto no artigo 28 da Lei 14.754/23 sobre a tributação de fundos de investimentos;
- 03** Melhora no desempenho da arrecadação do PIS/Cofins em razão, entre outros aspectos, do crescimento nas importações e do desempenho das entidades financeiras;
- 04** Crescimento da arrecadação do Imposto de Importação e do IPI vinculado à Importação, em razão do crescimento das taxas de câmbio, do volume das importações e do aumento das alíquotas médias desses tributos;

# Análise da arrecadação | janeiro a fevereiro de 2025

ARRECADAÇÃO DAS RECEITAS ADMINISTRADAS PELA RFB  
PERÍODO: JANEIRO A FEVEREIRO - 2025/2024  
(A PREÇOS DE FEVEREIRO/2025 - IPCA)

UNIDADE: R\$ MILHÕES

RECEITAS	JAN-FEV/25 [A]	JAN-FEV/24 [B]	DIFERENÇAS	
			[A]-[B]	[A]/[B]%
COFINS/PIS-PASEP	94.409	87.695	6.714	7,66
I. IMPORTAÇÃO/IPI-VINCULADO	21.416	14.883	6.532	43,89
RECEITA PREVIDENCIÁRIA	113.530	110.042	3.487	3,17
IRPJ/CSLL	134.179	130.925	3.254	2,49
IRRF-RENDIMENTOS DE RESIDENTES NO EXTERIOR	14.255	11.905	2.350	19,74
IRRF-RENDIMENTOS DO TRABALHO	43.822	41.555	2.267	5,46
IOF	11.384	10.878	505	4,64
IRRF-OUTROS RENDIMENTOS	3.873	3.507	367	10,46
CIDE-COMBUSTÍVEIS	613	520	93	17,91
IPI (Exceto Vinculado)	8.631	8.584	46	0,54
IRPF	5.248	5.914	(666)	(11,25)
IRRF-RENDIMENTOS DE CAPITAL	20.099	26.608	(6.509)	(24,46)
DEMAIS RECEITAS ADMINISTRADAS	12.567	13.520	(953)	(7,05)
RECEITA ADMINISTRADA PELA RFB	484.026	466.537	17.488	3,75

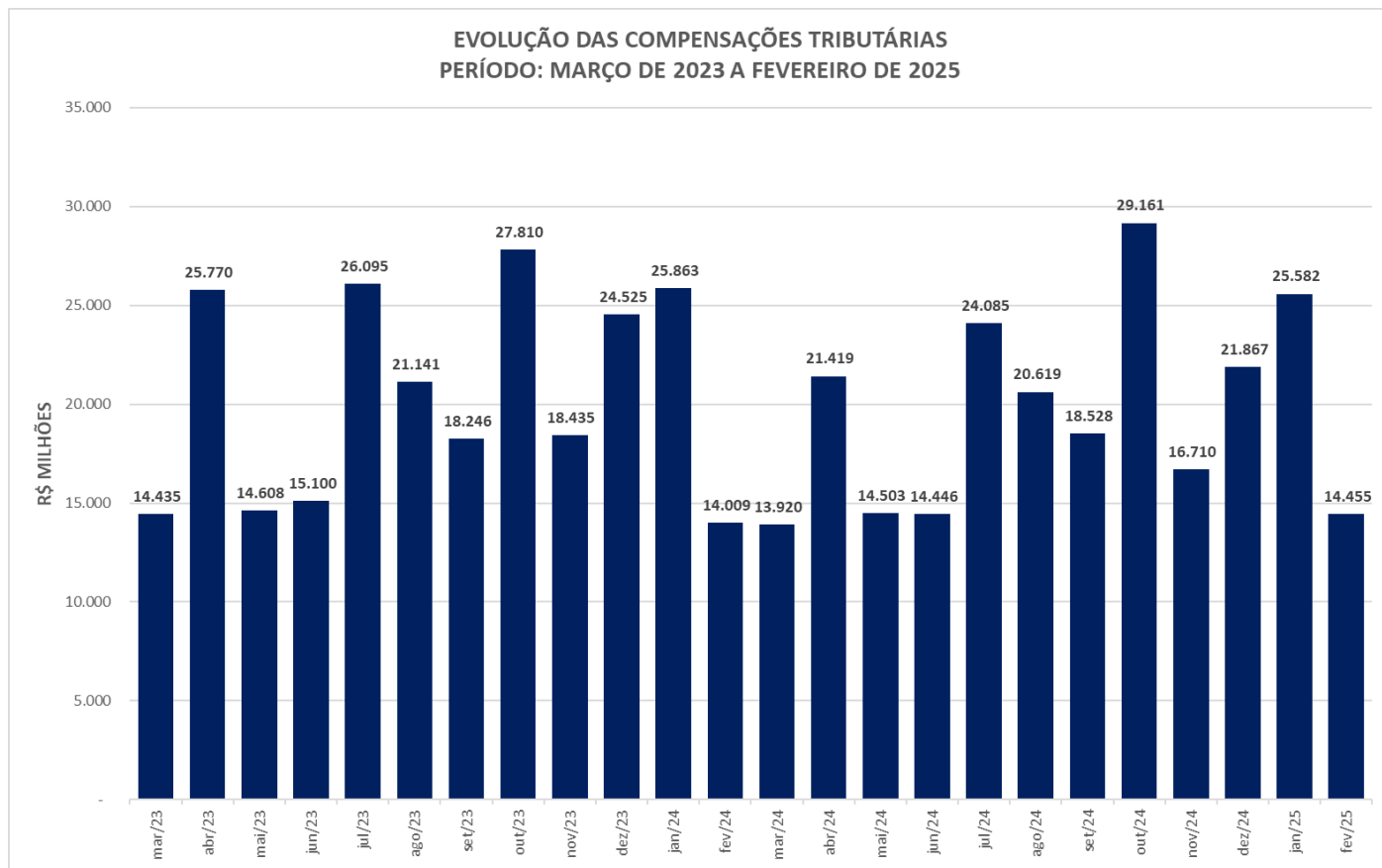
# Análise da arrecadação | janeiro a fevereiro de 2025

ARRECADÇÃO DA RECEITA ADMINISTRADA PELA RFB POR DIVISÃO ECONÔMICA (EXCETO RECEITAS PREVIDENCIÁRIAS)  
PERÍODO: JANEIRO A FEVEREIRO - 2025/2024  
(A PREÇOS DE FEVEREIRO/2025 - IPCA)

UNIDADE: R\$ MILHÕES

DIVISÃO ECONÔMICA (CNAE)	ARRECADÇÃO		DIFERENÇAS	
	JAN-FEV/25 [A]	JAN-FEV/24 [B]	[A]-[B]	[A]/[B]%
. COMÉRCIO ATACADISTA	31.558	28.725	2.833	9,86
. SERV. DE ESCRIT., APOIO ADMINIST. E OUTROS SERV.	9.987	7.369	2.618	35,53
. EXTRAÇÃO DE MINERAIS METÁLICOS	5.428	3.718	1.709	45,97
. FABRICAÇÃO DE PRODUTOS ALIMENTÍCIOS	6.376	4.835	1.542	31,89
. ENTIDADES FINANCEIRAS	63.176	61.718	1.459	2,36
. FABRICAÇÃO DE PRODUTOS QUÍMICOS	6.855	5.407	1.448	26,78
. FABRICAÇÃO DE MÁQUINAS E EQUIPAMENTOS	6.097	4.814	1.283	26,64
. ATIVID. DOS SERV. DE TECNOLOGIA DA INFORMAÇÃO	7.243	6.119	1.123	18,35
. COMÉRCIO VAREJISTA	15.609	14.651	958	6,54
. PUBLICIDADE E PESQUISA DE MERCADO	3.406	2.591	814	31,43
SUBTOTAL [A]	155.735	139.948	15.787	11,28
DEMAIS [B]	214.761	216.547	(1.786)	(0,82)
TOTAL [C]=[A]+[B]	370.496	356.495	14.001	3,93

# Análise da arrecadação | fevereiro de 2025



# Análise da arrecadação | fevereiro de 2025

ARRECADÇÃO DO SIMPLES  
PERÍODO: JANEIRO A FEVEREIRO - 2025/2024/2023  
(A PREÇOS DE FEVEREIRO/2025 - IPCA)

UNIDADE: R\$ MILHÕES

MÊS	SIMPLES													
	RFB			ICMS			ISS			TOTAL			VAR. (%)	
	2025	2024	2023	2025	2024	2023	2025	2024	2023	2025	2024	2023	<u>2025</u> <u>2024</u>	<u>2024</u> <u>2023</u>
JAN	14.879	14.452	13.557	2.495	2.485	2.368	2.229	2.088	1.881	19.603	19.026	17.807	3,03	6,84
FEV	11.036	11.131	10.427	1.810	1.834	1.760	1.699	1.660	1.460	14.545	14.625	13.648	(0,55)	7,16
JAN-FEV	25.915	25.584	23.985	4.305	4.319	4.129	3.928	3.748	3.341	34.148	33.650	31.454	1,48	6,98

# Análise da arrecadação | fevereiro de 2025

DESONERAÇÕES TRIBUTÁRIAS  
PERÍODO: JANEIRO A FEVEREIRO - 2025/2024  
(A PREÇOS CORRENTES)

UNIDADE: R\$ MILHÕES

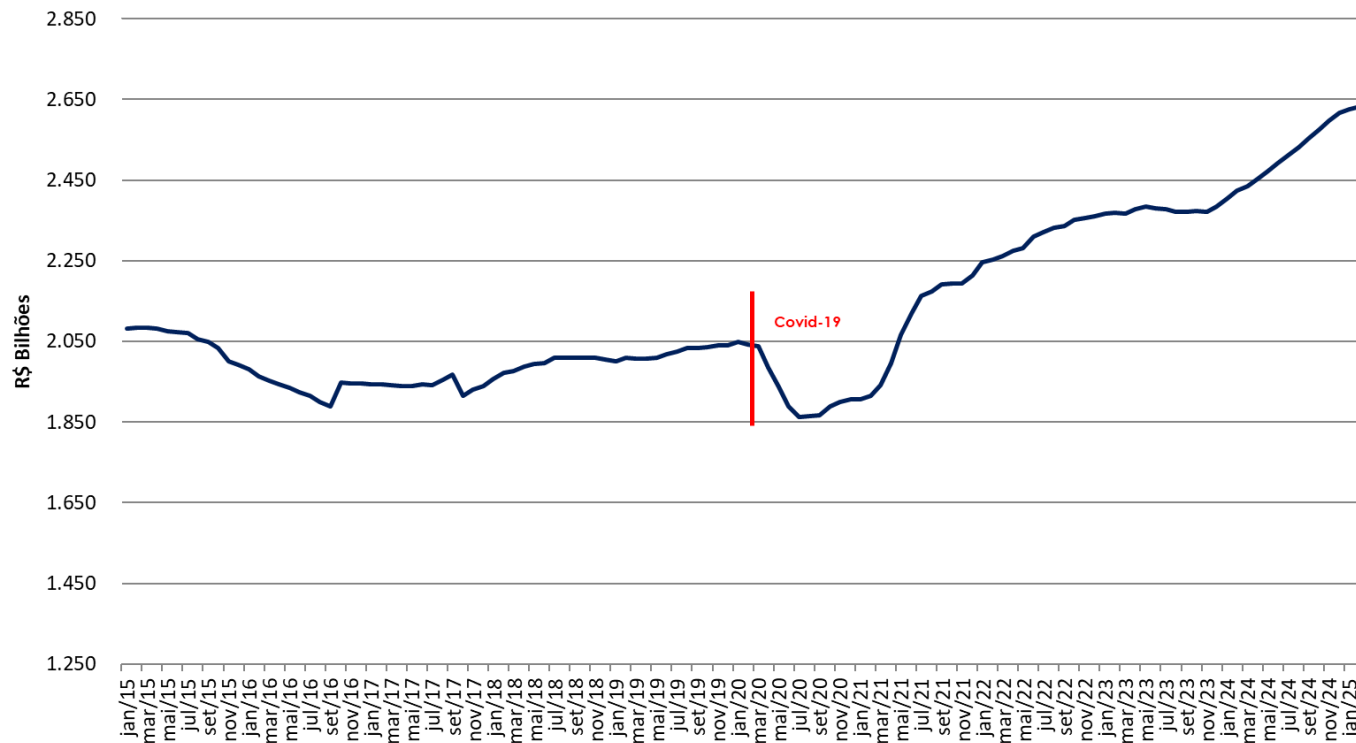
DISCRIMINAÇÃO	JAN-FEV			FEV		
	2025 [A]	2024 [B]	[A] - [B]	2025 [C]	2024 [D]	[C] - [D]
PIS-Cofins Combustíveis	-	2.000	(2.000)	-	-	-
Folha de Salários	2.714	2.874	(159)	1.795	2.174	(379)
Cesta Básica	116	110	5	58	55	3
Transporte Coletivo	116	110	5	58	55	3
Entidades Benéficas - Cebas	242	231	11	121	115	6
Lucro Presumido	312	298	14	156	149	8
Outros	16.668	15.903	765	8.353	7.951	402
TOTAL	20.168	21.526	(1.359)	10.542	10.500	42

Obs: Tabela refere-se ao impacto em 2025 e 2024 das desonerações instituídas desde 2010.



# Análise da arrecadação | fevereiro de 2025

DESEMPENHO DA ARRECADAÇÃO DAS RECEITAS ADMINISTRADAS PELA RFB ACUMULADA EM 12 MESES  
PERÍODO: JANEIRO DE 2015 A FEVEREIRO DE 2025  
(A PREÇOS DE FEVEREIRO/2025 - IPCA)



# Análise da arrecadação | fevereiro de 2025

DESEMPENHO DA ARRECADAÇÃO DAS RECEITAS FEDERAIS  
PERÍODO: JANEIRO DE 2010 A FEVEREIRO DE 2025  
(A PREÇOS DE FEVEREIRO/2025 - IPCA)

UNIDADE: R\$ MILHÕES

MÊS	ARRECADAÇÃO															
	2025	2024	2023	2022	2021	2020	2019	2018	2017	2016	2015	2014	2013	2012	2011	2010
JAN	305.110	297.276	278.690	275.552	232.936	236.487	225.891	227.399	206.496	204.874	219.615	232.257	230.157	215.931	203.626	176.548
FEV	202.453	195.956	174.546	172.339	163.705	156.955	161.322	153.120	138.355	137.866	155.833	155.080	149.908	150.678	142.271	129.529
JAN-FEV	507.563	493.232	453.237	447.891	396.641	393.442	387.213	380.520	344.852	342.739	375.448	387.336	380.065	366.609	345.898	306.077
MAR	-	199.931	186.464	187.254	175.128	147.802	152.874	153.764	147.927	149.664	160.863	160.101	157.175	172.245	156.220	142.413
ABR	-	239.155	220.906	220.213	198.497	136.690	192.379	189.943	176.150	172.234	185.407	194.396	192.610	192.472	185.975	168.554
MAI	-	211.127	191.130	185.756	178.389	105.011	156.542	153.586	145.329	146.742	154.156	160.631	170.801	161.435	155.496	145.074
JUN	-	216.772	195.246	202.049	171.284	116.702	165.741	158.335	155.215	150.700	162.292	166.345	166.133	167.795	179.556	145.900
JUL	-	238.907	218.086	227.646	211.833	156.365	189.959	184.521	163.543	164.108	174.212	179.850	182.779	181.164	195.567	161.219
AGO	-	208.526	186.274	194.327	179.588	167.441	165.251	156.383	154.708	139.649	155.381	171.342	162.351	158.120	161.080	149.000
SET	-	209.205	187.437	188.075	180.728	160.123	157.024	156.930	156.519	144.039	157.021	163.770	162.277	159.550	161.289	150.005
OUT	-	253.864	231.276	231.035	213.981	203.954	186.150	186.179	178.816	225.572	169.302	190.941	193.520	183.560	189.759	174.019
NOV	-	213.402	191.896	192.648	186.586	183.984	171.451	168.944	169.404	154.719	154.546	186.853	214.436	168.739	167.991	157.899
DEZ	-	265.111	245.965	233.922	228.278	206.105	199.755	199.921	202.006	192.519	194.835	203.635	223.521	206.495	204.536	210.209
TOTAL	507.563	2.749.232	2.507.916	2.510.816	2.320.933	1.977.620	2.124.340	2.089.025	1.994.467	1.982.686	2.043.463	2.165.201	2.205.669	2.118.183	2.103.366	1.910.370

# ARRECADAÇÃO

## FEV-2025

# Obrigado!