

ARRECADADAÇÃO

ABR-2026



Análise da arrecadação | abril de 2026

ARRECADAÇÃO DAS RECEITAS FEDERAIS PERÍODO: ABRIL - 2026/2025

UNIDADE: R\$ MILHÕES

RECEITAS	ABRIL				JANEIRO A ABRIL			
	ARRECADAÇÃO (PREÇOS CORRENTES)		VARIÇÃO [A]/[B]%		ARRECADAÇÃO (PREÇOS CORRENTES)		VARIÇÃO [C]/[D]%	
	2026 [A]	2025 [B]	NOMINAL	REAL (IPCA)	2026 [C]	2025 [D]	NOMINAL	REAL (IPCA)
ADMINISTRADAS PELA RFB	258.779	231.003	12,02	7,31	1.010.721	914.619	10,51	6,02
ADMINISTRADAS POR OUTROS ÓRGÃOS	20.044	16.712	19,94	14,89	45.219	46.386	(2,52)	(6,68)
TOTAL	278.823	247.715	12,56	7,82	1.055.940	961.006	9,88	5,41

Análise da arrecadação | abril de 2026

ARRECADAÇÃO DAS RECEITAS FEDERAIS

PERÍODO: MARÇO E ABRIL - 2026

UNIDADE: R\$ MILHÕES

RECEITAS	ARRECADAÇÃO (PREÇOS CORRENTES)		VARIAÇÃO [A]/[B]%	
	ABR/26 [A]	MAR/26 [B]	NOMINAL	REAL (IPCA)
ADMINISTRADAS PELA RFB	258.779	223.531	15,77	15,00
ADMINISTRADAS POR OUTROS ÓRGÃOS	20.044	5.718	250,55	248,22
TOTAL	278.823	229.249	21,62	20,81

Análise da arrecadação | abril de 2026

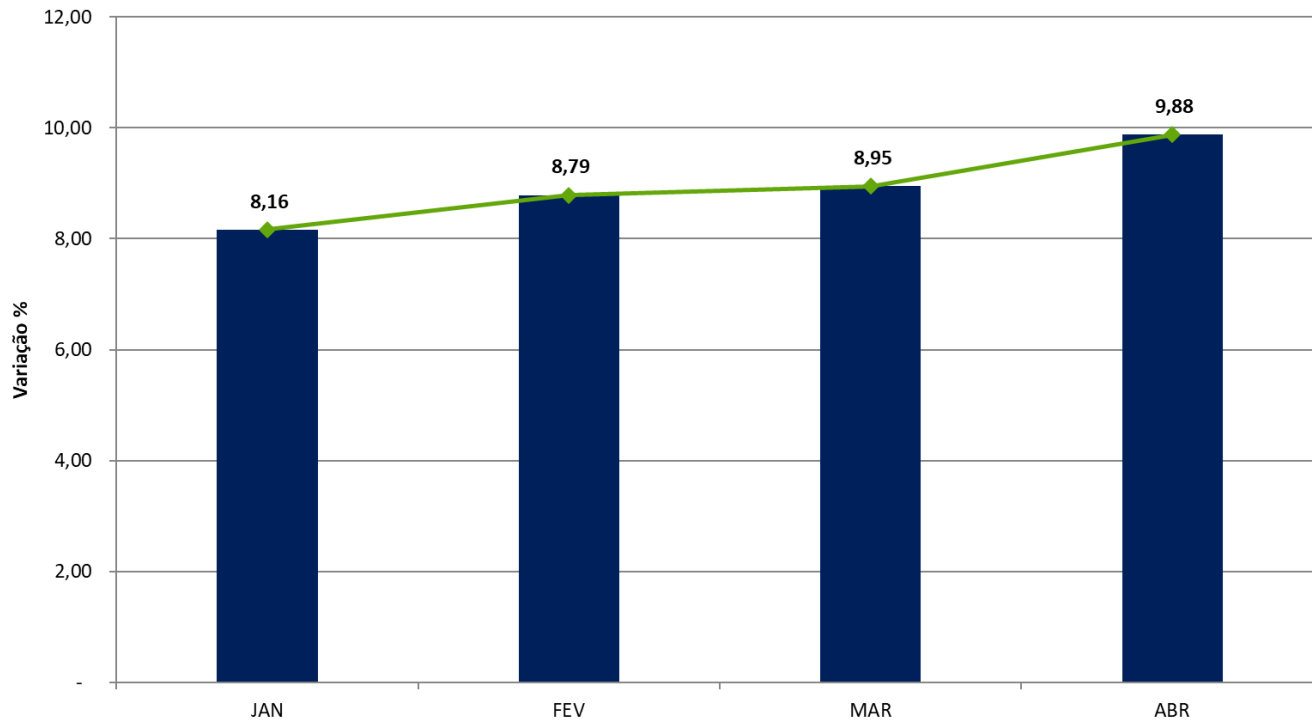
DESEMPENHO DA ARRECADAÇÃO DAS RECEITAS FEDERAIS PERÍODO: JANEIRO A ABRIL - 2026/2025

UNIDADE: R\$ MILHÕES

MÊS	ARRECADAÇÃO (PREÇOS CORRENTES)		VARIAÇÃO (%)			
	JAN-ABR/26 [A]	JAN-ABR/25 [B]	NOMINAL [A]/[B]		REAL (IPCA) [A]/[B]	
			MÊS	ACUM.	MÊS	ACUM.
JAN	325.751	301.164	8,16	8,16	3,56	3,56
FEV	222.117	202.453	9,71	8,79	5,68	4,41
MAR	229.249	209.673	9,34	8,95	4,99	4,58
ABR	278.823	247.715	12,56	9,88	7,82	5,41
TOTAL	1.055.940	961.006	-	9,88	-	5,41

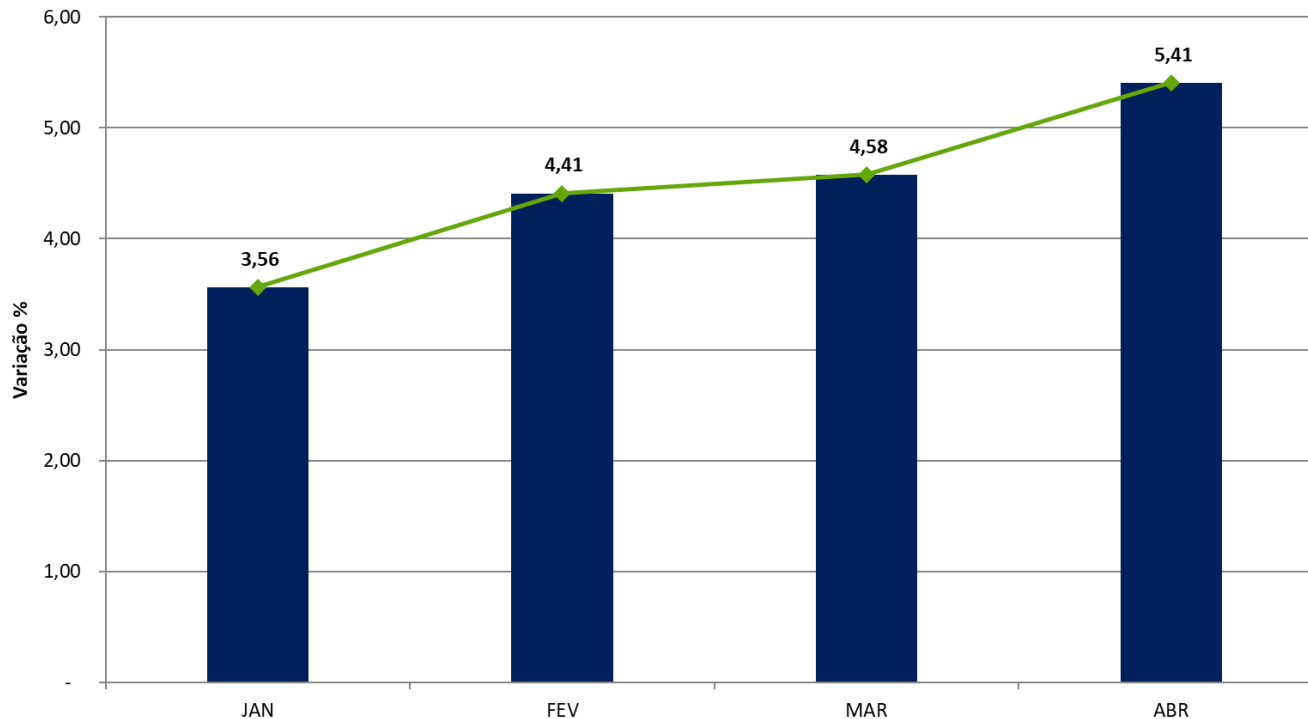
Análise da arrecadação | abril de 2026

DESEMPENHO DA ARRECAÇÃO DAS RECEITAS FEDERAIS
PERÍODO: JANEIRO A ABRIL - 2026/2025
VARIÇÃO % NOMINAL ACUMULADA



Análise da arrecadação | abril de 2026

DESEMPENHO DA ARRECAÇÃO DAS RECEITAS FEDERAIS
PERÍODO: JANEIRO A ABRIL - 2026/2025
VARIÇÃO % REAL ACUMULADA (IPCA)



Análise da arrecadação | abril de 2026

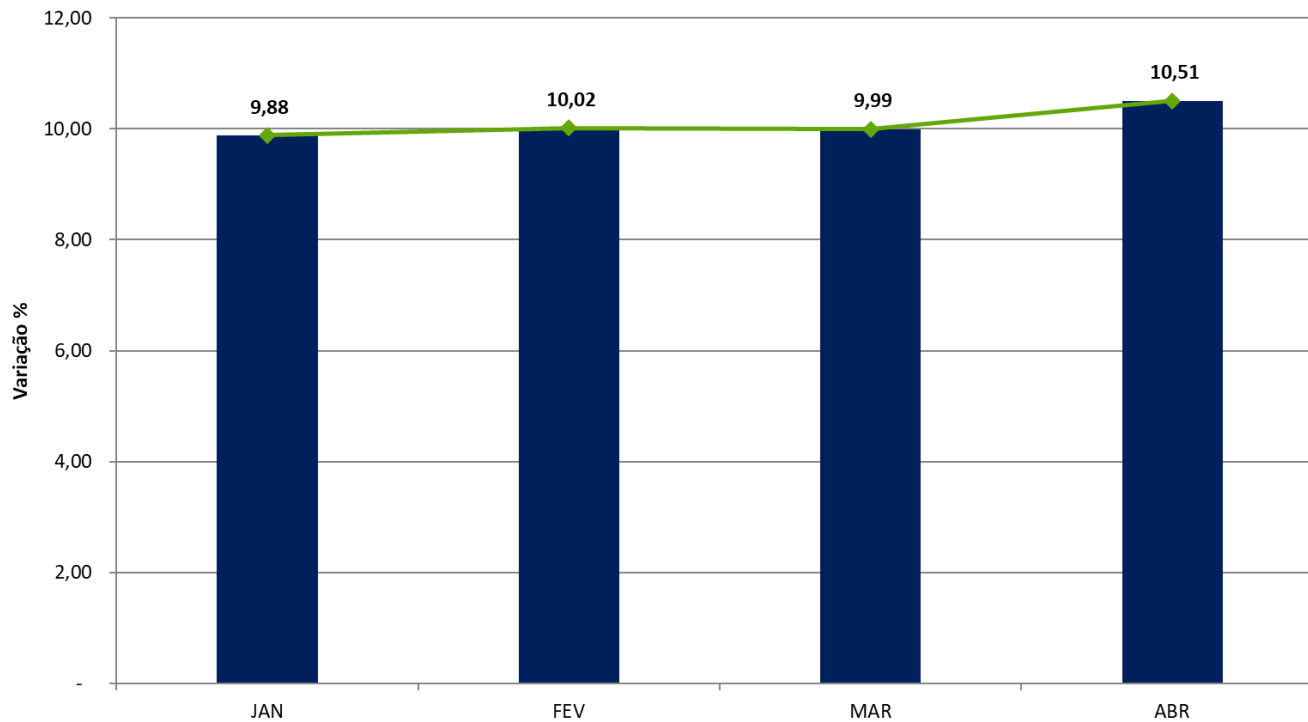
DESEMPENHO DA ARRECADAÇÃO DAS RECEITAS ADMINISTRADAS PELA RFB
PERÍODO: JANEIRO A ABRIL - 2026/2025

UNIDADE: R\$ MILHÕES

MÊS	ARRECADAÇÃO (PREÇOS CORRENTES)		VARIAÇÃO (%)			
	JAN-ABR/26 [A]	JAN-ABR/25 [B]	NOMINAL [A]/[B]		REAL (IPCA) [A]/[B]	
			MÊS	ACUM.	MÊS	ACUM.
JAN	313.201	285.028	9,88	9,88	5,21	5,21
FEV	215.210	195.264	10,22	10,02	6,17	5,60
MAR	223.531	203.325	9,94	9,99	5,56	5,59
ABR	258.779	231.003	12,02	10,51	7,31	6,02
TOTAL	1.010.721	914.619	-	10,51	-	6,02

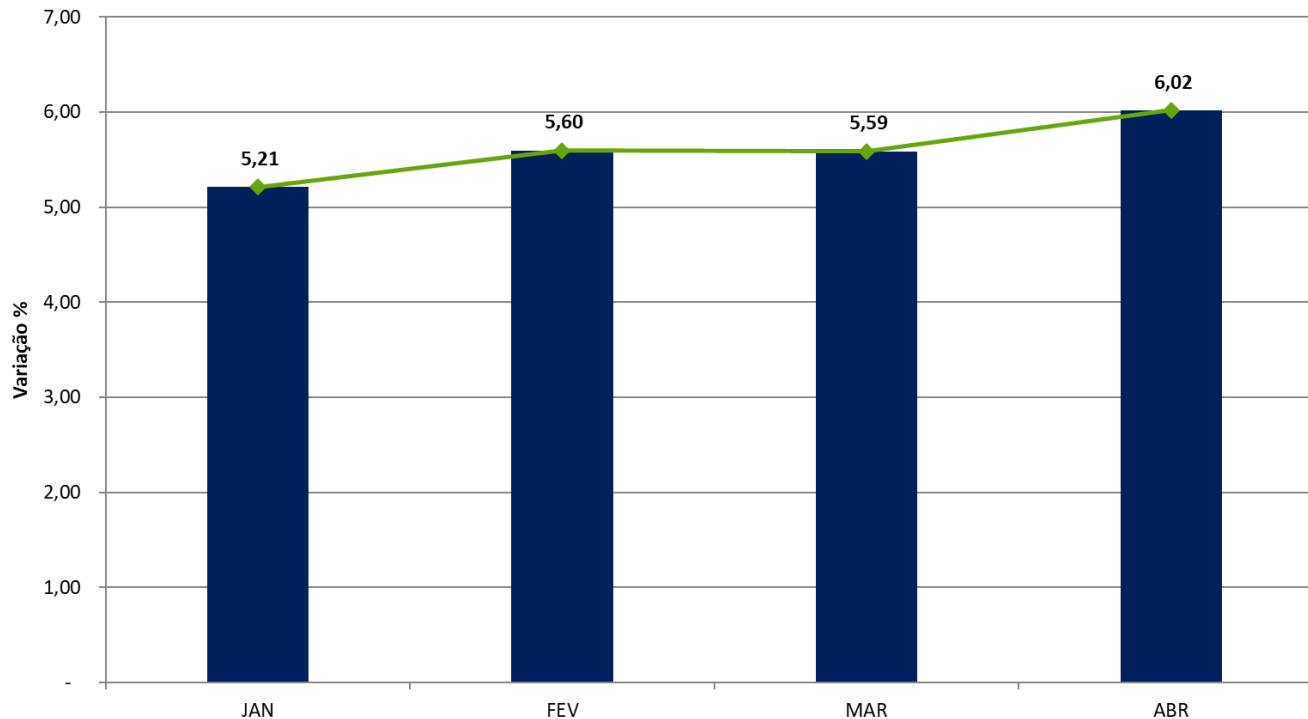
Análise da arrecadação | abril de 2026

DESEMPENHO DA ARRECADAÇÃO DAS RECEITAS ADMINISTRADAS PELA RFB
PERÍODO: JANEIRO A ABRIL - 2026/2025
VARIÇÃO % NOMINAL ACUMULADA



Análise da arrecadação | abril de 2026

DESEMPENHO DA ARRECAÇÃO DAS RECEITAS ADMINISTRADAS PELA RFB
PERÍODO: JANEIRO A ABRIL - 2026/2025
VARIÇÃO % REAL ACUMULADA (IPCA)



Análise da arrecadação | abril de 2026

DESEMPENHO DA ARRECADAÇÃO DAS RECEITAS FEDERAIS PRINCIPAIS FATORES INDICADORES MACROECONÔMICOS

INDICADOR	VAR. %		
	<u>JAN/26</u> <u>JAN/25</u>	<u>FEV/26</u> <u>FEV/25</u>	<u>MAR/26</u> <u>MAR/25</u>
. PRODUÇÃO INDUSTRIAL (PIM/IBGE)	-1,95%	-2,56%	4,21%
. VENDAS DE BENS (PMC/IBGE)	1,14%	-2,17%	6,54%
. VENDAS DE SERVIÇOS (PMS/IBGE)	3,34%	0,54%	3,03%
. MASSA SALARIAL (NOMINAL)	8,51%	5,89%	7,90%
. VALOR EM DÓLAR DAS IMPORTAÇÕES	-1,30%	21,69%	9,49%

Obs.: os índices divulgados na tabela acima são relativos aos fatos geradores da arrecadação divulgada.

Análise da arrecadação | abril de 2026

ARRECADAÇÃO DO IRPJ/CSLL
PERÍODO: ABRIL - 2026/2025
(A PREÇOS DE ABRIL/2026 - IPCA)

UNIDADE: R\$ MILHÕES

DISCRIMINAÇÃO	ARRECADAÇÃO		DIFERENÇAS	
	ABR/26 [A]	ABR/25 [B]	[A]-[B]	[A]/[B]%
ESTIMATIVA MENSAL	23.267	22.194	1.073	4,84
FINANCEIRA	3.503	4.193	(690)	(16,45)
DEMAIS	19.764	18.001	1.763	9,80
BALANÇO TRIMESTRAL	11.926	11.123	803	7,22
FINANCEIRA	91	309	(218)	(70,62)
DEMAIS	11.835	10.814	1.021	9,44
LUCRO PRESUMIDO	22.283	20.954	1.329	6,34
OUTROS	7.416	5.972	1.443	24,17
TOTAL	64.893	60.244	4.649	7,72

Análise da arrecadação | abril de 2026

ARRECAÇÃO DAS RECEITAS ADMINISTRADAS PELA RFB PERÍODO: ABRIL - 2026/2025 (A PREÇOS DE ABRIL/2026 - IPCA)

UNIDADE: R\$ MILHÕES

RECEITAS	ABR/26 [A]	ABR/25 [B]	DIFERENÇAS	
			[A]-[B]	[A]/[B]%
IRPJ /CSLL	64.893	60.244	4.649	7,72
RECEITA PREVIDENCIÁRIA	62.747	59.866	2.881	4,81
IRRF-RENDIMENTOS DE CAPITAL	13.262	10.572	2.690	25,44
COFINS / PIS-PASEP	51.441	48.843	2.597	5,32
IOF	8.046	6.177	1.869	30,26
IRRF-RENDIMENTOS DE RESIDENTES NO EXTERIOR	7.866	6.338	1.528	24,10
I. IMPORTAÇÃO / IPI-VINCULADO	11.429	10.274	1.155	11,25
IRRF-OUTROS RENDIMENTOS	1.958	1.673	285	17,03
IPI (Exceto Vinculado)	4.973	4.728	244	5,16
IRPF	3.630	3.553	77	2,17
CIDE-COMBUSTÍVEIS	291	233	58	25,07
IRRF-RENDIMENTOS DO TRABALHO	20.492	21.041	(550)	(2,61)
DEMAIS RECEITAS ADMINISTRADAS	7.753	7.605	147	1,94
RECEITA ADMINISTRADA PELA RFB	258.779	241.148	17.631	7,31

Análise da arrecadação | abril de 2026

ARRECADAÇÃO DA RECEITA ADMINISTRADA PELA RFB POR DIVISÃO ECONÔMICA (EXCETO RECEITAS PREVIDENCIÁRIAS)

PERÍODO: ABRIL - 2026/2025

(A PREÇOS DE ABRIL/2026 - IPCA)

UNIDADE: R\$ MILHÕES

DIVISÃO ECONÔMICA (CNAE)	ARRECADAÇÃO		DIFERENÇAS	
	ABR/26 [A]	ABR/25 [B]	[A]-[B]	[A]/[B]%
. EXTRAÇÃO DE PETRÓLEO E GÁS NATURAL	11.441	1.784	9.656	541,11
. ENTIDADES FINANCEIRAS	30.557	25.388	5.170	20,36
. COMÉRCIO ATACADISTA	18.761	16.946	1.815	10,71
. ATIVIDADES AUXILIARES DO SETOR FINANCEIRO	6.685	5.367	1.318	24,56
. FABRICAÇÃO DE VEÍCULOS AUTOMOTORES	6.545	5.326	1.219	22,88
. SERV. DE ESCRIT., APOIO ADMINIST. E OUTROS SERV.	4.891	4.139	752	18,16
. ATIVID. DOS SERV. DE TECNOLOGIA DA INFORMAÇÃO	3.908	3.436	472	13,74
. ATIVID. DE PRESTAÇÃO DE SERVIÇOS DE INFORMAÇÃO	3.111	2.702	409	15,14
. ATIVIDADES IMOBILIÁRIAS	3.917	3.520	397	11,29
. ATIV. DE EXPLORAÇÃO DE JOGOS DE AZAR E APOSTAS	1.166	774	392	50,63
SUBTOTAL [A]	90.982	69.382	21.600	31,13
DEMAIS [B]	105.051	111.900	(6.849)	(6,12)
TOTAL [C]=[A]+[B]	196.033	181.282	14.750	8,14

Desempenho da arrecadação | abril – 2026 x 2025

- 01** Comportamento dos principais indicadores macroeconômicos que afetam a arrecadação;
- 02** Crescimento da arrecadação do IRPJ e da CSLL, em razão dos aumentos reais na arrecadação da estimativa mensal, do balanço trimestral, e da arrecadação do lucro presumido
- 03** Desempenho da arrecadação da contribuição previdenciária decorrente do aumento real da massa salarial e da redução da desoneração da folha.
- 04** Crescimento da arrecadação do IRRF-Capital, em função dos maiores rendimentos das aplicações de renda fixa e dos juros sobre capital próprio.

Análise da arrecadação | janeiro a abril de 2026

DESEMPENHO DA ARRECADAÇÃO DAS RECEITAS FEDERAIS

PRINCIPAIS FATORES

INDICADORES MACROECONÔMICOS

INDICADOR	VAR. %		
	<u>DEZ/25-JAN/26</u> <u>DEZ/24-JAN/25</u>	<u>DEZ/25-FEV/26</u> <u>DEZ/24-FEV/25</u>	<u>DEZ/25-MAR/26</u> <u>DEZ/24-MAR/25</u>
. PRODUÇÃO INDUSTRIAL (PIM/IBGE)	-1,77%	-2,00%	-0,38%
. VENDAS DE BENS (PMC/IBGE)	1,99%	0,69%	2,14%
. VENDAS DE SERVIÇOS (PMS/IBGE)	3,49%	2,49%	2,63%
. MASSA SALARIAL (NOMINAL)	8,42%	7,57%	7,65%
. VALOR EM DÓLAR DAS IMPORTAÇÕES	-5,69%	2,80%	4,43%

Obs.: os índices divulgados na tabela acima são relativos aos fatos geradores da arrecadação divulgada.

Análise da arrecadação | janeiro a abril de 2026

ARRECADAÇÃO DO IRPJ/CSLL
PERÍODO: JANEIRO A ABRIL - 2026/2025
(A PREÇOS DE ABRIL/2026 - IPCA)

UNIDADE: R\$ MILHÕES

DISCRIMINAÇÃO	ARRECADAÇÃO		DIFERENÇAS	
	JAN-ABR/26 [A]	JAN-ABR/25 [B]	[A]-[B]	[A]/[B]%
ESTIMATIVA MENSAL	103.724	114.513	(10.790)	(9,42)
FINANCEIRA	26.372	30.970	(4.598)	(14,85)
DEMAIS	77.351	83.543	(6.192)	(7,41)
DECLARAÇÃO DE AJUSTE ▲	26.562 ▲	22.368	4.195	18,75
FINANCEIRA	10.961	6.639	4.322	65,11
DEMAIS	15.602	15.729	(128)	(0,81)
BALANÇO TRIMESTRAL ▲	27.616 ▲	26.709	907	3,40
FINANCEIRA	465	364	101	27,79
DEMAIS	27.151	26.345	806	3,06
LUCRO PRESUMIDO	58.019	52.008	6.011	11,56
OUTROS ▲	25.260 ▲	23.413	1.847	7,89
TOTAL	241.181	239.011	2.170	0,91

Desempenho da arrecadação | janeiro a abril – 2026 x 2025

- 01** Comportamento dos principais indicadores macroeconômicos que afetam a arrecadação;
- 02** Elevação da arrecadação do IOF, em razão de alteração na legislação do tributo por meio do Decretos 12.499/25.
- 03** Melhora no desempenho da arrecadação do PIS/Cofins em razão do melhor desempenho do setor de serviços e do crescimento da arrecadação do setor de extração de petróleo.
- 04** Crescimento da arrecadação do IRRF sobre o Capital em função do desempenho da arrecadação de títulos de renda fixa (+37,64%) e sobre os Juros Remuneratórios sobre o Capital Próprio (+42,35%) .
- 05** Desempenho da arrecadação da contribuição previdenciária decorrente do aumento real da massa salarial e da redução da desoneração da folha.

Análise da arrecadação | janeiro a abril de 2026

ARRECAÇÃO DAS RECEITAS ADMINISTRADAS PELA RFB
PERÍODO: JANEIRO A ABRIL - 2026/2025
(A PREÇOS DE ABRIL/2026 - IPCA)

UNIDADE: R\$ MILHÕES

RECEITAS	JAN-ABR/26 [A]	JAN-ABR/25 [B]	DIFERENÇAS	
			[A]-[B]	[A]/[B]%
RECEITA PREVIDENCIÁRIA	251.368	238.877	12.491	5,23
COFINS/PIS-PASEP	205.593	194.815	10.778	5,53
IOF	33.471	23.779	9.693	40,76
IRRF-RENDIMENTOS DE CAPITAL	50.690	41.659	9.031	21,68
IRPJ/CSLL	241.181	239.011	2.170	0,91
I. IMPORTAÇÃO/IPI-VINCULADO	44.437	42.626	1.811	4,25
IRRF-RENDIMENTOS DE RESIDENTES NO EXTERIOR	29.514	27.855	1.658	5,95
IRRF-OUTROS RENDIMENTOS	8.806	7.507	1.299	17,31
IRPF	12.413	11.728	685	5,84
IPI (Exceto Vinculado)	18.935	18.451	484	2,62
CIDE-COMBUSTÍVEIS	1.064	1.105	(41)	(3,72)
IRRF-RENDIMENTOS DO TRABALHO	88.738	89.692	(954)	(1,06)
DEMAIS RECEITAS ADMINISTRADAS	36.455	27.505	8.950	32,54
RECEITA ADMINISTRADA PELA RFB	1.022.667	964.611	58.056	6,02

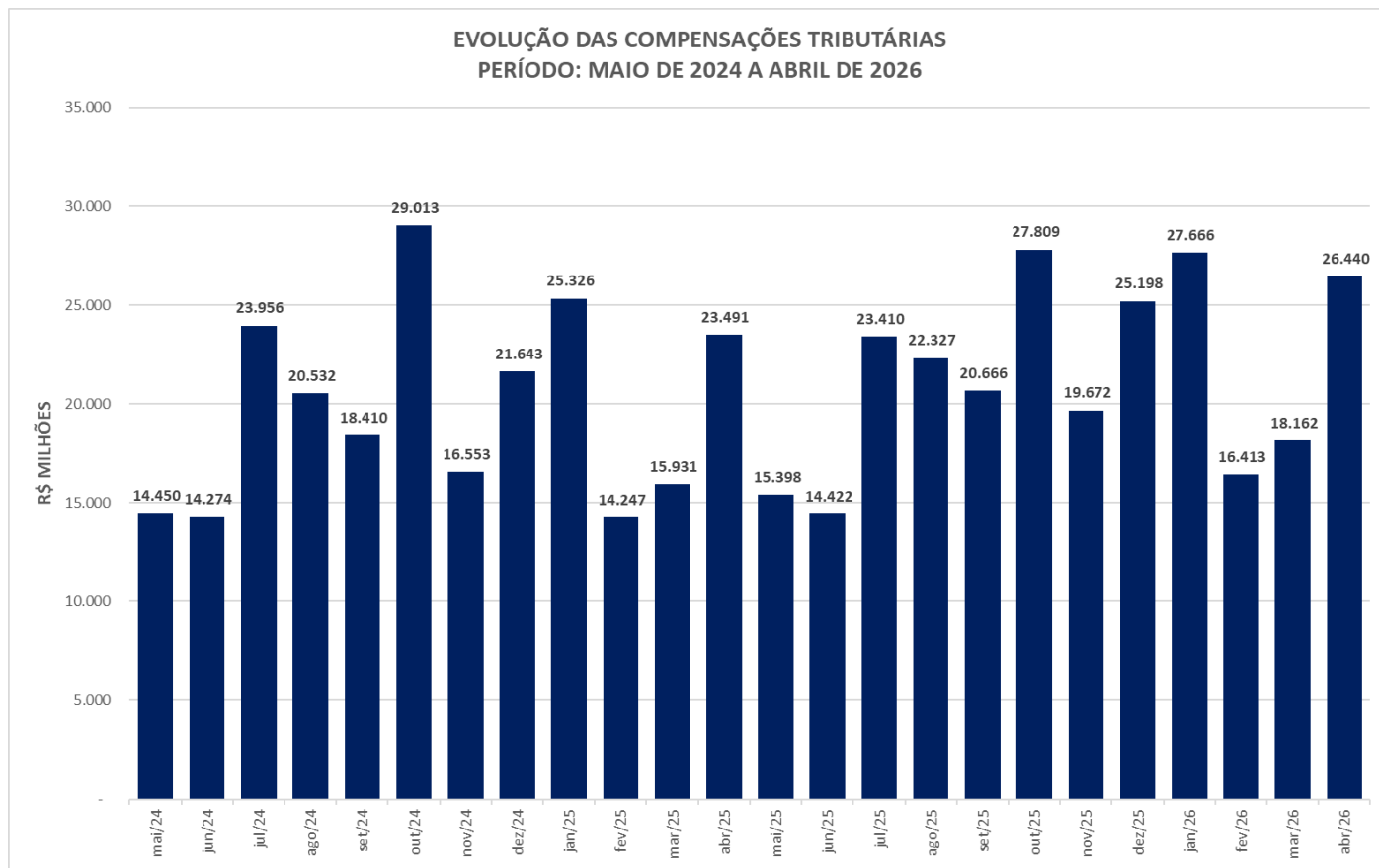
Análise da arrecadação | janeiro a abril de 2026

ARRECAÇÃO DA RECEITA ADMINISTRADA PELA RFB POR DIVISÃO ECONÔMICA (EXCETO RECEITAS PREVIDENCIÁRIAS)
PERÍODO: JANEIRO A ABRIL - 2026/2025
(A PREÇOS DE ABRIL/2026 - IPCA)

UNIDADE: R\$ MILHÕES

DIVISÃO ECONÔMICA (CNAE)	ARRECAÇÃO		DIFERENÇAS	
	JAN-ABR/26 [A]	JAN-ABR/25 [B]	[A]-[B]	[A]/[B]%
. EXTRAÇÃO DE PETRÓLEO E GÁS NATURAL	40.287	11.053	29.234	264,49
. ENTIDADES FINANCEIRAS	132.591	118.985	13.605	11,43
. ATIVIDADES AUXILIARES DO SETOR FINANCEIRO	32.004	27.142	4.861	17,91
. ADMIN. PÚBLICA, DEFESA E SEGURIDADE SOCIAL	38.882	34.188	4.694	13,73
. ATIVID. DE PRESTAÇÃO DE SERVIÇOS DE INFORMAÇÃO	15.759	11.254	4.505	40,03
. COMÉRCIO ATACADISTA	67.217	63.745	3.473	5,45
. ATIV. DE EXPLORAÇÃO DE JOGOS DE AZAR E APOSTAS	4.586	2.303	2.283	99,14
. EDUCAÇÃO	14.558	12.366	2.193	17,73
. ELETRICIDADE	18.044	16.248	1.797	11,06
. ATIVIDADES IMOBILIÁRIAS	11.044	9.618	1.426	14,83
SUBTOTAL [A]	374.972	306.901	68.071	22,18
DEMAIS [B]	396.326	418.833	(22.506)	(5,37)
TOTAL [C]=[A]+[B]	771.298	725.734	45.565	6,28

Análise da arrecadação | abril de 2026



Análise da arrecadação | abril de 2026

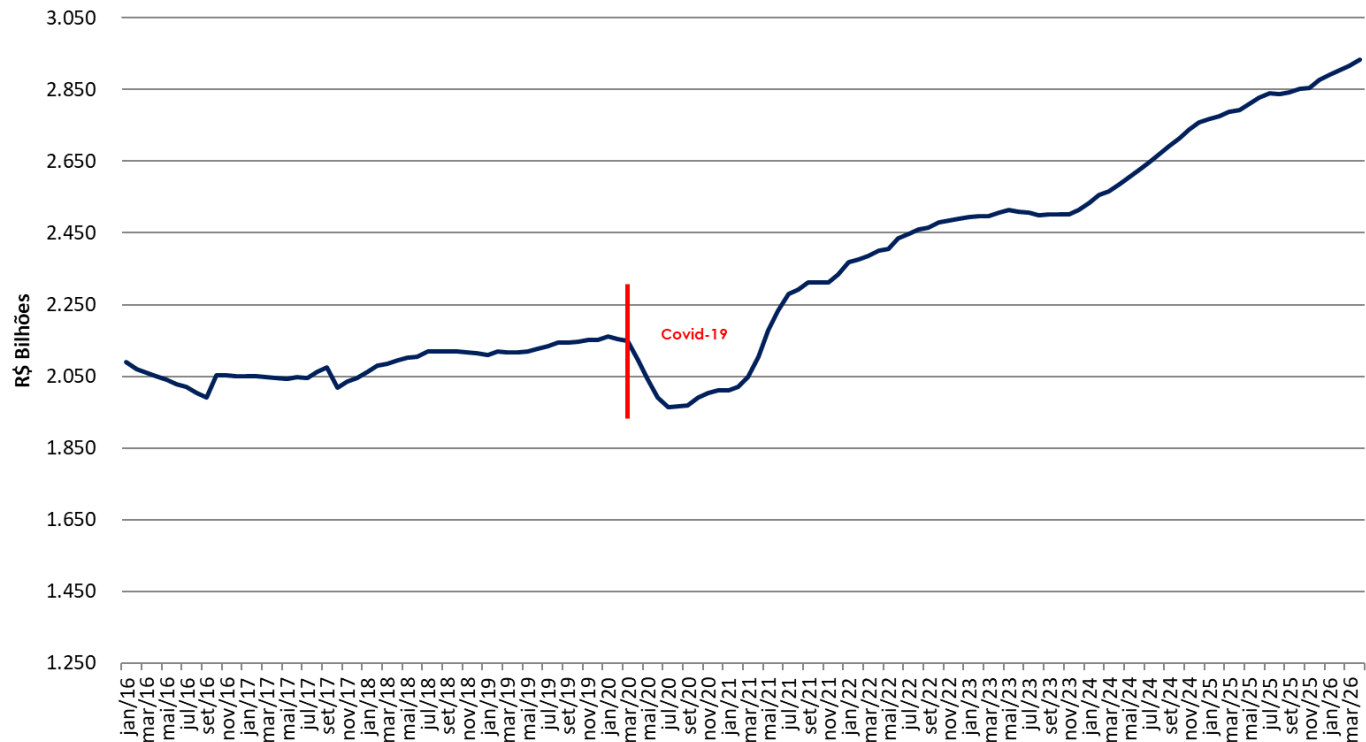
ARRECADAÇÃO DO SIMPLES
 PERÍODO: JANEIRO A ABRIL - 2026/2025/2024
 (A PREÇOS DE ABRIL/2026 - IPCA)

UNIDADE: R\$ MILHÕES

MÊS	SIMPLES													
	RFB			ICMS			ISS			TOTAL			VAR. (%)	
	2026	2025	2024	2026	2025	2024	2026	2025	2024	2026	2025	2024	2026 2025	2025 2024
JAN	16.733	15.687	15.237	2.695	2.630	2.620	2.675	2.350	2.202	22.103	20.667	20.058	6,95	3,03
FEV	12.451	11.635	11.735	1.984	1.908	1.933	1.963	1.792	1.750	16.398	15.334	15.419	6,94	(0,55)
MAR	12.778	13.168	11.745	1.967	2.106	1.902	2.077	2.043	1.768	16.821	17.317	15.415	(2,86)	12,33
ABR	13.657	12.553	12.366	2.169	2.017	2.038	2.208	1.934	1.818	18.034	16.505	16.222	9,27	1,74
JAN-ABR	55.619	53.042	51.083	8.815	8.661	8.493	8.923	8.119	7.537	73.357	69.822	67.114	5,06	4,04
MAI	-	13.231	12.453	-	2.123	2.020	-	2.045	1.870	-	17.398	16.343	-	6,46
JUN	-	13.295	12.838	-	2.204	2.146	-	2.026	1.900	-	17.525	16.884	-	3,79
JUL	-	13.362	13.415	-	2.170	2.235	-	2.066	1.970	-	17.599	17.620	-	(0,12)
AGO	-	13.909	13.646	-	2.276	2.280	-	2.159	2.022	-	18.343	17.948	-	2,21
SET	-	13.745	13.494	-	2.215	2.235	-	2.161	2.011	-	18.121	17.740	-	2,15
OUT	-	14.074	13.840	-	2.247	2.238	-	2.238	2.121	-	18.558	18.199	-	1,97
NOV	-	14.063	13.841	-	2.285	2.294	-	2.224	2.101	-	18.572	18.236	-	1,84
DEZ	-	14.415	13.949	-	2.329	2.332	-	2.302	2.114	-	19.046	18.395	-	3,54
JAN-DEZ	55.619	163.135	158.559	8.815	26.509	26.273	8.923	25.340	23.646	73.357	214.984	208.478	(65,88)	3,12

Análise da arrecadação | abril de 2026

DESEMPENHO DA ARRECAÇÃO DAS RECEITAS ADMINISTRADAS PELA RFB ACUMULADA EM 12 MESES
PERÍODO: JANEIRO DE 2016 A ABRIL DE 2026
(A PREÇOS DE ABRIL/2026 - IPCA)



Análise da arrecadação | abril de 2026

DESEMPENHO DA ARRECAÇÃO DAS RECEITAS FEDERAIS

PERÍODO: JANEIRO DE 2011 A ABRIL DE 2026

(A PREÇOS DE ABRIL/2026 - IPCA)

UNIDADE: R\$ MILHÕES

MÊS	ARRECAÇÃO															
	2026	2025	2024	2023	2022	2021	2020	2019	2018	2017	2016	2015	2014	2013	2012	2011
JAN	333.135	321.670	313.411	293.816	290.508	245.579	249.323	238.152	239.742	217.704	215.993	231.534	244.863	242.649	227.651	214.678
FEV	225.573	213.442	206.592	184.020	181.693	172.591	165.474	170.078	161.431	145.865	145.349	164.292	163.497	158.044	158.856	149.993
MAR	230.785	219.822	210.783	196.585	197.417	184.633	155.824	161.172	162.110	155.955	157.787	169.594	168.790	165.706	181.594	164.699
ABR	278.823	258.593	252.136	232.896	232.165	209.271	144.109	202.820	200.252	185.711	181.582	195.470	204.947	203.064	202.918	196.069
JAN-ABR	1.068.316	1.013.527	982.922	907.317	901.784	812.073	714.730	772.222	763.534	705.235	700.711	760.890	782.097	769.463	771.019	725.439
MAI	-	239.636	222.586	201.504	195.838	188.072	110.710	165.039	161.922	153.217	154.707	162.523	169.350	180.072	170.197	163.936
JUN	-	243.676	228.537	205.843	213.016	180.581	123.036	174.737	166.929	163.640	158.879	171.100	175.374	175.150	176.902	189.302
JUL	-	263.379	251.874	229.923	240.002	223.330	164.852	200.270	194.536	172.419	173.015	183.668	189.611	192.699	190.997	206.182
AGO	-	216.551	219.844	196.384	204.874	189.335	176.529	174.221	164.871	163.105	147.228	163.815	180.641	171.163	166.702	169.822
SET	-	223.707	220.559	197.610	198.283	190.537	168.814	165.546	165.447	165.015	151.857	165.544	172.659	171.085	168.210	170.043
OUT	-	270.101	267.643	243.828	243.575	225.595	215.024	196.254	196.285	188.521	237.816	178.491	201.305	204.024	193.523	200.058
NOV	-	233.426	224.984	202.312	203.104	196.713	193.970	180.756	178.114	178.598	163.116	162.934	196.995	226.074	177.898	177.108
DEZ	-	300.347	279.500	259.315	246.618	240.668	217.291	210.597	210.772	212.970	202.968	205.410	214.688	235.653	217.702	215.638
TOTAL	1.068.316	3.004.349	2.898.450	2.644.036	2.647.093	2.446.904	2.084.957	2.239.640	2.202.409	2.102.719	2.090.298	2.154.374	2.282.720	2.325.383	2.233.150	2.217.529

ARRECADAÇÃO

ABR-2026

Obrigado!