



Selecione e-CAC na
página da RFB



Para cadastrar um procurador, o contribuinte pode utilizar:

- a opção "Procuração Eletrônica", disponível no Portal e-CAC (o contribuinte e seu procurador precisam ter certificado digital);
- a opção "Solicitação de Procuração para a Receita Federal", disponível fora do Portal e-CAC (apenas o procurador precisa ter certificado digital).

ATENÇÃO:

As informações contidas nos sistemas informatizados da Administração Pública estão protegidas por sigilo. Todo acesso é monitorado e controlado. Ao dar continuidade à navegação neste serviço o usuário declara-se ciente das responsabilidades penais, civis e administrativas descritas na Política de Privacidade e Uso

CÓDIGO DE ACESSO

CPF/CNPJ

CÓDIGO DE ACESSO

SENHA

Avançar

[Saiba como gerar o código de acesso](#)

ACESSO GOVBR

O GovBR é um serviço online de identificação e autenticação digital do cidadão em único meio, para acesso aos diversos serviços públicos digitais.

Entrar com gov.br

[Saiba mais sobre GOV.BR](#)

Opções disponíveis até 31/08/2020
Providencie sua conta no GOV.BR

[Certificado Digital](#)

[Certificado em nuvem](#)

Selecione aqui a forma de acesso, se CÓDIGO DE ACESSO ou GOVBR. Note que CERTIFICADO DIGITAL só está disponível até 31/08/2020



LOCALIZAR SERVIÇO

perfil de acesso



 Você

Selecione
RESTITUIÇÃO E
COMPENSAÇÃO

SERVIÇOS EM DESTAQUE

-  Cadastro, Consulta e Cancelamento – Procuração para e-CAC
-  Meu Imposto de Renda (Extrato da DIRPF)
-  Opção pelo Domicílio Tributário Eletrônico - DTE
-  Processos Digitais (e-Processo)
-  Serviços disponíveis via CHAT

SERVIÇOS MAIS ACESSADOS

-  Caixa Postal
-  Consulta Pendências - Situação Fiscal

Cadastros

Certidões e Situação Fiscal

Cobrança e Fiscalização

Declarações e Demonstrativos

Dívida Ativa da União

Legislação e Processo

Pagamentos e Parcelamentos

Restituição e Compensação

Senhas e Procurações

Outros

Prezado Contribuinte,

Seja bem-vindo ao Portal e-CAC da Receita Federal, um ambiente seguro, onde você pode utilizar dezenas de serviços com maior conforto e comodidade.

Ao concluir o uso do portal, para garantir a proteção de seus dados, lembre-se sempre de clicar no botão "Sair com segurança".

Alterar perfil de acesso

Para utilizar os serviços disponibilizados como responsável legal, procurador, empresa filial ou sucessora, é necessário alterar o perfil de acesso.

Novidades

Para facilitar a utilização do e-Processo foi criado o [Manual Simplificado do e-Processo no Portal e-CAC](#).

Notícias

Acompanhe as notícias e alterações recentes em serviços que estão no portal e-CAC. [Clique aqui para visualizá-las.](#)



LOCALIZAR SERVIÇO



Alterar perfil de acesso



Você tem

Selecione PER/DCOMP
WEB

SERVIÇOS EM DESTAQUE

- Cadastro, Consulta e Cancelamento – Procuração para e-CAC
- Meu Imposto de Renda (Extrato da DIRPF)
- Opção pelo Domicílio Tributário Eletrônico - DTE
- Processos Digitais (e-Processo)
- Serviços disponíveis via CHAT

SERVIÇOS MAIS ACESSADOS

- Caixa Postal
- Consulta Pendências - Situação Fiscal

Cadastros

Ce... Situação Fiscal

Cobrança e Fiscalização

Declarações e Demonstrativos

Dívida Ativa da União

Legislação e Processo

Pa... os e Parcelamentos

Restituição e Compensação

Senhas e Procurações

Outros

Restituição e Compensação

Compensação de Ofício

- Comunicação para Compensação de Ofício

PER/DCOMP – Restituição e Compensação

- Acessar PER/DCOMP WEB
- Consulta Análise Preliminar PER/DCOMP - Autorregularização
- Consulta Despacho Decisório PER/DCOMP
- Consulta Intimação PER/DCOMP
- Consulta Processamento PER/DCOMP

Dados Bancários

- Alteração de Dados Bancários p/ Restituição e Ressarcimento

Restituição do Imposto de Renda Pessoa Física - IRPF

- Meu Imposto de Renda (Extrato da DIRPF)

Escolha criar um novo documento

The screenshot displays the PER/DCOMP Web interface. At the top left, there is a logo for 'e-DC' and the text 'PRO VIRTUAL ENTENDIMENTO'. A search bar labeled 'LOCALIZAR SERVIÇO' is positioned at the top center. On the right side of the top bar, there is a button labeled 'Alterar perfil de acesso'. Below the top bar, a navigation menu is visible with the following items: 'OCULTAR', 'Novo Documento' (highlighted in blue), 'Visualizar Documentos', and 'Versão: 1.4.7'. The main content area is titled 'PER/DCOMP - Pedido Eletrônico de Restituição, Ressarcimento ou Reembolso e Declaração de Compensação'. Below this title, the question 'Que documento deseja criar?' is displayed. Three options are presented with icons: 'Declaração de Compensação' (with a document icon), 'Pedido de Restituição' (with a dollar sign icon), and 'Pedido de Cancelamento' (with a document icon and a slash).

Essa opção é para ver os documentos, depois de transmitidos pelo PER/DCOMP Web

PER/DCOMP - Pedido Eletrônico de Restituição, Ressarcimento ou Reembolso e Declaração de Compensação

Que documento deseja criar?



Declaração de Compensação



Pedido de Restituição



Pedido de Cancelamento

Selecione o tipo de documento

Documento Retificador?*

Sim Não

Se for o primeiro, escolha NÃO

Tipo de Crédito*

Pagamento Indevido ou a Maior

Apelido para Identificação do Documento*

escolha um apelido

Detalhamento do Crédito*

O crédito será detalhado neste documento

Preencha assim

Clique em prosseguir

Cancelar

Prosseguir

Que documento deseja criar?



Declaração de Compensação



Pedido de Restituição



Pedido de Cancelamento

Documento Retificação

Sim

Tipo de Crédito*

Pagamento Indevid

Detalhamento do Crédito

O crédito será de

O Crédito que você deseja identificar tem como fundamento alguma das seguintes alegações de inconstitucionalidade descritas em lei?

Foi declarada inconstitucional pelo Supremo Tribunal Federal em ação direta de inconstitucionalidade ou em ação declaratória de constitucionalidade;

Teve sua execução suspensa pelo Senado Federal;

Foi julgado inconstitucional em sentença judicial transitada em julgado a favor do contribuinte;

Foi objeto de súmula vinculante aprovada pelo Supremo Tribunal Federal nos termos do art. 103-A da Constituição Federal.

Sim Não

Cancelar

OK

Escolha não depois clique em OK

PER/DCOMP - Pedido Eletrônico de Restituição, Ressarcimento ou Reembolso e Declaração de Compensação



Identificação do Crédito

Detalhamento do Crédito

Demonstrativo do Crédito

Detentor do Crédito

Crédito apurado pelo próprio contribuinte

Detentor do Crédito em Situação Especial?

Sim Não

Beneficiários Além do Contribuinte?

Sim Não

Modelo do Documento de Arrecadação*

DARF Comum

Selecionar Documento

Escolha DARF COMUM e
Clique em SELECIONAR
DOCUMENTO

Código da Receita

Data de Arrecadação

Grupo de Tributo

Voltar

Salvar

Prosseguir

Digite alguma característica do DARF para pesquisa, e clique em pesquisar

Cód. Receita: Período de Apuração: Data de Arrecadação:

DARFs Localizados

CNPJ	Cód. Receita	Data da Apuração	Data de Arrecadação	Data do Vencimento	Valor Principal	Total do DARF
12.345.678/0001-90	2172	29/02/2020	01/04/2020	25/03/2020	12.821,21	13.245,59
12.345.678/0001-90	2172	31/03/2020	23/04/2020	24/04/2020	6.858,88	6.858,88
12.345.678/0001-90	2172	31/03/2020	24/04/2020	24/04/2020	6.858,88	6.858,88
12.345.678/0001-90	2172	31/03/2020	31/03/2020	30/04/2020	12.308,36	12.308,36
12.345.678/0001-90	2172	29/04/2020	29/04/2020	30/04/2020	6.584,53	6.584,53

Selecione o DARF desejado. Em caso de pagamento em duplicidade, escolha sempre o que foi pago mais recente

PER/DCOMP - Pedido Eletrônico de Restituição, Ressarcimento ou Reembolso e Declaração de Compensação



Identificação do Crédito

Detalhamento do Crédito

Demonstrativo do Crédito

Detentor do Crédito*

Crédito apurado pelo próprio contribuinte

Modelo do Documento de Arrecadação*

DARF Comum

Selecionar Documento

Código da Receita

2172

Data de Arrecadação

24/04/2020

Grupo de Tributo

COFINS - Contribuição para o Financiamento da Seguridade Social

O sistema preenche os dados do DARF. Clique em Prosseguir

Voltar

Salvar

Prosseguir

PER/DCOMP - Pedido Eletrônico de Restituição, Ressarcimento ou Reembolso e Declaração de Compensação

Identificar Documento

1 Informar Crédito

2 Informar e Ordenar Débitos

3 Informar Dados Gerais

4 Verificar Pendências

5 Enviar Documento

Identificação do Crédito

Detalhamento do Crédito

Demonstrativo do Crédito

Período de Apuração

31/03/2020

CNPJ

12.345.678/0001-90

Código da Receita

2172

Número de Referência

Data de Vencimento

24/04/2020

Valor Principal

6.858,88

Valor Multa

Valor Juros

Total do DARF

6.858,88

Data de Arrecadação

24/04/2020

Veja que o sistema preenche o detalhamento do crédito

Clique em prosseguir

[Voltar](#)

[Salvar](#)

[Prosseguir](#)

Se estiver preenchendo um PEDIDO DE RESTITUIÇÃO, essa é a tela Demonstrativo do Crédito apresentada

PER/DCOMP - Pedido de Restituição, Ressarcimento ou Reembolso e Declaração de Compensação

Identificar Documento

1 Informar Crédito

2 Informar Dados Gerais

3 Verificar Pendências

4 Enviar Documento

Identificação do Crédito

Detalhamento do Crédito

Demonstrativo do Crédito

Valor Original do Crédito Inicial*

Crédito Original na Data de Entrega* ?

Valor do Pedido de Restituição

Preencha os valores

Clique em prosseguir


Voltar

Salvar

Prosseguir

Se estiver preenchendo uma DECLARAÇÃO DE COMPENSAÇÃO, essa é a tela Demonstrativo do Crédito apresentada

PER/DCOMP - Pedido de Substituição, Ressarcimento ou Reembolso e Declaração de Compensação



Identificação do Crédito	Detalhamento do Crédito	Demonstrativo do Crédito
Valor Original do Crédito Inicial*		Crédito Original na Data de Entrega* ?
<input type="text"/>		<input type="text"/>
Selic Acumulada	1,24	Crédito Atualizado
		0,00
Total dos Débitos deste Documento	0,00	Total do Crédito Original Utilizado neste Documento
		0,00
Saldo do Crédito Original	0,00	

Preencher os valores do crédito que entende possuir. Se for o primeiro, os campos são do mesmo valor

O sistema irá calcular os acréscimos legais

O sistema vai preenchendo esses campos quando informar os débitos compensados

Voltar

Salvar

Prosseguir

Escolha se vai informar o débito que deseja compensar, ou importar da DCTF Web



Informar Novo Débito

Importar Débitos DCTFWeb

Informações do Crédito

Total do Crédito Original Utilizado neste Documento
0,00

Saldo do Crédito Original
6.858,88

O sistema preenche aqui o valor do crédito original na data da entrega preenchido na tela anterior. E vai deduzindo os débitos compensados à medida em que eles vão sendo acrescentados.

Voltar

Salvar

Prosseguir

PER/DCOMP - Pedido Eletrônico de Restituição, Ressarcimento ou Reembolso e Declaração de Compensação

Grupo de Tributo*

Selecione... ▼

Denominação do Grupo de Tributo

Tipo de Débito

Código da Receita/Denominação*

Periodicidade

Período Apuração

Data de vencimento do Tributo/Quota*

DD/MM/AAAA

Valores Calculados

Valores Informados

Valor Principal*

Multa*

Juros*

Valor Total do Débito

0,00

Se a opção escolhida foi Informar novo débito, o sistema abre essa tela

Preencha os valores do débito que deseja compensar

Cancelar

Confirmar

PER/DCOMP - Pedido Eletrônico de Restituição, Ressarcimento ou Reembolso e Declaração de Compensação

Identificar Documento

1 Informar Crédito

2 Informar e Ordenar Débitos

3 Informar Dados Gerais

Se a opção escolhida foi importar débito da DCTF Web, o sistema abre essa tela

Importar Débitos DCTFWeb

Tipo de Débito*

Selecione...

Categoria*

Selecione...

Ano de Apuração*

Selecione...

Pesquisar

Cancelar

Preencha os valores do débito que deseja compensar e clique em pesquisar



Identificar Documento



1 Informar Crédito



2 Informar e Ordenar Débitos



O sistema vai preenchendo de acordo com os débitos selecionados



5 Enviar Documento

Informar Novo Débito

Importar Débitos DCTFWeb

Informações do Crédito

Total do Crédito Original Utilizado neste Documento
4.275,83

Saldo do Crédito Original
2.583,05

Aqui, já foram selecionados os débitos que se deseja compensar

Débitos

<input type="checkbox"/>	<input type="checkbox"/>	Alterar Ordem	CNPJ do Detentor do Débito	Período de Apuração	Data de Vencimento do Tributo/Quota	Código da Receita	Principal	Total	<input type="checkbox"/>	<input type="checkbox"/>
<input type="checkbox"/>	<input type="checkbox"/>	↓	12.345.678/0001-09	Janeiro de 2020	20/02/2020	1138-04	3.431,18	4.188,45	<input type="checkbox"/>	<input type="checkbox"/>
<input type="checkbox"/>	<input type="checkbox"/>	↑	12.345.678/0001-09	Janeiro de 2020	20/02/2020	1162-01	113,97	139,12	<input type="checkbox"/>	<input type="checkbox"/>
Total							3.545,15	4.327,57		

Voltar

Salvar

Prosseguir



Verificação de Pendências

✓ O Documento está apto para envio

Depois de informar os dados gerais na ficha correspondente, se tudo tiver sido preenchido sem erro, o sistema exibe essa informação

Clique em enviar documento

[Voltar](#)

[Salvar](#)

[Prosseguir](#)