

Roteiro

1) Acesso e-CAC

O contribuinte deve primeiro se identificar, com código de acesso ou certificado digital.

The screenshot shows the eCAC login interface. On the left, there is a sidebar with the eCAC logo and a list of services. The main content area is divided into two columns. The left column, titled 'CÓDIGO DE ACESSO', contains input fields for 'CPF/CNPJ', 'CÓDIGO DE ACESSO', and 'SENHA', followed by an 'Avançar' button and a link 'Saiba como gerar o código de acesso'. The right column, titled 'CERTIFICADO DIGITAL', contains a message 'Se você já possui certificado digital, clique na imagem abaixo' and an image of a digital certificate, with a link 'Saiba como obter o certificado digital' below it.

2) Acesso à aplicação

Pode ser acessado pelo seguinte caminho: Pagamentos e Parcelamentos.

The screenshot shows the eCAC main menu. At the top, there is a navigation bar with the eCAC logo and a message 'Seu código de acesso irá expirar em: 21/7/2016'. Below the navigation bar, there is a search bar labeled 'LOCALIZAR SERVIÇO'. The main content area is a grid of service buttons. A red arrow points to the 'Pagamentos e Parcelamentos' button. The sidebar on the left lists 'SERVIÇOS EM DESTAQUE' and 'SERVIÇOS MAIS ACESSADOS'. At the bottom, there is a message 'Prezado Contribuinte, Seja bem-vindo ao Portal e-CAC da Receita Federal...' and a 'Novidade' section.

3) Acesso à aplicação

No ícone “Parcelamentos Especiais” entrar no aplicativo “Pagamento e Parcelamento Lei nº 12.996/2014.

The screenshot shows the eCAC web portal interface. At the top, there is a search bar labeled 'LOCALIZAR SERVIÇO' and a notification 'Você tem uma nova mensagem'. Below the search bar, there is a grid of service buttons including 'Cadastros', 'Certidões e Situação Fiscal', 'Cobrança e Fiscalização', 'Conveniados e Parceiros', 'Declarações e Demonstrativos', 'Dívida Ativa da União', 'Dívida Ativa PGF', 'Legislação e Processo', 'Pagamentos e Parcelamentos', 'Regimes e Registros Especiais', 'Restituição e Compensação', 'Sem grupo definido', 'Senhas e Procuраções', 'Simples Nacional', and 'Outros'. The 'Pagamentos e Parcelamentos' button is highlighted. Below this, there is a section titled 'Pagamentos e Parcelamentos' with three sub-sections: 'Pagamento', 'Parcelamento', and 'Parcelamentos Especiais'. The 'Parcelamentos Especiais' section contains the following items: 'Opções da Lei nº 11.941/2009', 'Pagamento e Parcelamento Lei nº 12.996/2014', and 'Reabertura Pagamento e Parcelamento Lei nº 11.941/2009'. A red arrow points to the 'Pagamento e Parcelamento Lei nº 12.996/2014' item.

4) Menu de opções

Se o contribuinte for Pessoa Física, no menu não é mostrada a opção “Indica Utilização de Prejuízo Fiscal e Base de Cálculo Negativa da CSLL para Pagamento à Vista”.

The screenshot shows the eCAC web portal interface. At the top, there is a search bar labeled 'LOCALIZAR SERVIÇO' and a notification 'Você tem uma nova mensagem'. Below the search bar, there is a section titled 'Lei 12.996/2014' with a list of menu items: 'Pedido de Parcelamento', 'Desistência de Parcelamentos Anteriores', 'Indica Utilização de Prejuízo Fiscal e Base de Cálculo Negativa da CSLL para Pagamento à Vista', 'Emissão de Darf', and 'Impressão de Recibos'.

Não existe ordem de preferência para que o contribuinte escolha “Pedido de Parcelamento”, “Desistência de Parcelamentos Anteriores” ou “Indica Utilização de Prejuízo Fiscal e Base de Cálculo Negativa da CSLL para Pagamento à Vista”.

5) Pedido de Parcelamento

Quando o contribuinte seleciona a opção Pedido de Parcelamento pela primeira vez, a tela de Implementação de Endereço Eletrônico (Caixa Postal do e-Cac) é apresentada e o contribuinte deve aceitá-la para prosseguir no aplicativo do pedido.

The screenshot shows the e-CAC interface. At the top left is the logo for 'eCAC CENTRO VIRTUAL DE ATENDIMENTO'. To the right is a search bar labeled 'LOCALIZAR SERVIÇO'. Below the search bar is a navigation bar with the title 'Pedido de Parcelamento da Lei nº 12.996, de 2014' and the subtitle 'Autorização para Implementação de Endereço Eletrônico (Caixa Postal do e-CAC)'. Underneath, there is a section for 'Dados do Contribuinte' with fields for 'CPNJ:' and 'Nome Empresarial:'. A paragraph of text explains that the request implies consent for the implementation of the electronic address (e-CAC), which will be considered the taxpayer's domicile for the purposes of Law 12.996/2014. At the bottom, there is a label 'Autorizo a implementação de endereço eletrônico:' followed by two buttons: 'Sim' and 'Não'.

6) Opções de Parcelamento

Serão mostradas as modalidades disponíveis para parcelamento.

The screenshot shows the e-CAC interface for the 'Requerimento de Adesão' screen. It features the same header as the previous screen. Below the navigation bar, there is a section for 'Dados do Contribuinte' with fields for 'CPNJ:' and 'Nome Empresarial:'. The main section is titled 'Escolha as modalidades de parcelamento:' and contains two groups of checkboxes. The first group is 'DÉBITOS ADMINISTRADOS PELA PGFN' with options for 'Previdenciários' and 'Demais débitos'. The second group is 'DÉBITOS ADMINISTRADOS PELA RFB' with options for 'Previdenciários' and 'Demais débitos'. All checkboxes are currently unchecked.

Quando o contribuinte acessa pela primeira vez, todos os quadradinhos aparecem desmarcados. Ele poderá selecionar todos de uma única vez, alguns ou apenas um. Se não marcar todos, poderá acessar essa tela novamente, desde que dentro do prazo de adesão, e escolher outras modalidades não escolhidas anteriormente. Nesse caso, as selecionadas anteriormente virão com o quadradinho inibido e com a indicação de seleção.

6.1) Confirmação do Pedido

Ao clicar no botão continuar, o sistema mostra todas as modalidades selecionadas e espera que o contribuinte confirme o Pedido.

The screenshot shows the 'eCAC' logo and 'CENTRO VIRTUAL DE ATENDIMENTO' in the top left. A search bar labeled 'LOCALIZAR SERVIÇO' is in the top center. A notification bubble in the top right says 'Você tem uma nova mensagem'. The main heading is 'Pedido de Parcelamento da Lei nº 12.996, de 2014' followed by 'Confirmação do Requerimento de Adesão'. Below this, the 'Dados do Contribuinte' section includes fields for 'CPNJ:' and 'Nome Empresarial:'. There are two sections for 'DÉBITOS ADMINISTRADOS PELA PGFN' (with 'Demais débitos') and 'DÉBITOS ADMINISTRADOS PELA RFB' (with 'Previdenciários'). At the bottom, there are two buttons: 'Confirmar' and 'Retornar'.

6.2) Após confirmação do Pedido

Após confirmação do pedido, o sistema apresenta a seguinte tela, onde existem links para Impressão de Recibos e Emissão de Darf.

The screenshot shows the same 'eCAC' header and search bar as the previous page. The main heading is 'Pedido de Parcelamento da Lei nº 12.996, de 2014'. The 'Dados do Contribuinte' section is present but empty. The main content area displays the message: 'Pedidos de adesão realizados com sucesso.' Below this, there is a paragraph: 'O(s) pedido(s) de parcelamento somente produzirá(rão) efeito com o correspondente pagamento da antecipação ou da primeira parcela da antecipação, que deve ser efetuado até o dia 25/08/201 com código de receita correspondente.' Another paragraph follows: 'O Recibo desta solicitação ficará disponível para consulta ou impressão pela opção [Impressão de Recibos](#). O Darf ficará disponível para impressão pela opção [Emissão de Darf](#).' At the bottom, there is a single button labeled 'Retornar'.

7) Indicar Utilização de Prejuízo Fiscal e Base de Cálculo Negativa da CSLL para Pagamento à Vista

Caso o contribuinte, Pessoa Jurídica, queira utilizar Prejuízo Fiscal e Base de Cálculo Negativa da CSLL para Pagamento à Vista, deve, após acessar a opção no menu de opções escolher as modalidades.

Logo eCAC CENTRO VIRTUAL DE ATENDIMENTO LOCALIZAR SERVIÇO Você tem uma nova mensagem

Indicação de Pagamento à vista com Utilização de Prejuízo Fiscal e Base de Cálculo Negativa da CSLL - Lei nº 12.996, de 2014

Dados do Contribuinte
CPNJ: |
Nome Empresarial: |

Escolha as modalidades para pagamento à vista em que será indicada a liquidação de multa e juros com utilização de Prejuízo Fiscal e Base de Cálculo Negativa da CSLL.

DÉBITOS ADMINISTRADOS PELA PGFN

- Previdenciários
- Demais débitos

DÉBITOS ADMINISTRADOS PELA RFB

- Previdenciários
- Demais débitos

Continuar Retornar

Quando o contribuinte acessa pela primeira vez, todos os quadradinhos aparecem desmarcados. Ele poderá selecionar todos de uma única vez, alguns ou apenas um. Se não marcar todos, poderá acessar essa tela novamente, desde que dentro do prazo de adesão, e escolher outras modalidades não escolhidas anteriormente. Nesse caso, as selecionadas anteriormente virão com o quadradinho inibido e com a indicação de seleção.

7.1) Confirmação da Indicação de Pagamento à Vista

Ao clicar no botão continuar, o sistema mostra todas as modalidades selecionadas e espera que o contribuinte confirme o Pedido.

Logo eCAC CENTRO VIRTUAL DE ATENDIMENTO LOCALIZAR SERVIÇO Você tem uma nova mensagem

Indicação de Pagamento à Vista com Utilização de Prejuízo Fiscal e Base de Cálculo Negativa da CSLL - Lei nº 12.996, de 2014
Confirmação das Modalidades Indicadas para Pagamento à Vista

Dados do Contribuinte
CPNJ: |
Nome Empresarial: |

DÉBITOS ADMINISTRADOS PELA PGFN

- Demais débitos

Confirmar Retornar

7.2) Após confirmação da Indicação de Pagamento à Vista

Após confirmação do pedido, o sistema apresenta a seguinte tela, onde existem links para Impressão de Recibos e Emissão de Darf.

The screenshot shows a web interface for the 'Indicação de Pagamento à Vista' (Indication of Payment to Sight). At the top left is the logo for 'eCAC CENTRO VIRTUAL DE ATENDIMENTO'. To the right is a search bar labeled 'LOCALIZAR SERVIÇO' and a notification box that says 'Você tem uma nova mensagem'. Below this is a title bar: 'Indicação de Pagamento à Vista com Utilização de Prejuízo Fiscal e Base de Cálculo Negativa da CSLL - Lei nº 12.996, de 2014'. The main content area includes a section for 'Dados do Contribuinte' with fields for 'CPNJ:' and 'Nome Empresarial:'. Below this, it states 'Pedidos de adesão realizados com sucesso.' and provides a warning: 'A(s) indicação(ões) somente produzirá(rão) efeito se ocorrer o pagamento integral da parte dos débitos que não serão liquidados com utilização de Prejuízo Fiscal e Base de Cálculo Negativa da CSLL até o dia 25/08/2014, com código de receita correspondente.' It also includes links for 'Impressão de Recibos' and 'Emissão de Darf'. At the bottom center is a 'Retornar' button.

8) Emissão de Darf

Na página de Emissão de Darf, o contribuinte primeiro deverá escolher uma modalidade. São mostradas todas as modalidades com opções solicitadas. Essa página permite a emissão de Darf tanto da 1ª parcela da antecipação quanto das parcelas subsequentes da antecipação, caso seja parcelada, e do próprio parcelamento.

Dados do Contribuinte
CNPJ: ()
Nome Empresarial: ()

ATENÇÃO:
Acarretará a rescisão do parcelamento a falta de pagamento de 3 (três) parcelas, consecutivas ou não, ou de uma parcela, estando pagas todas as demais.

A impressão do Darf deve ser selecionada para cada modalidade mostrada abaixo:

MODALIDADES

DÉBITOS ADMINISTRADOS PELA PGFN

Parcelamento
Demais Débitos

Indicação de Pagamento à vista com Utilização de Prejuízo Fiscal e Base de Cálculo Negativa da CSLL para Liquidação de Multas e Juros
Demais Débitos

DÉBITOS ADMINISTRADOS PELA RFB

Parcelamento
Previdenciários

8.1) Escolha do mês de vencimento da prestação

Após escolher uma modalidade, se ela for de parcelamento, será apresentada a tela abaixo, onde o contribuinte deverá escolher o mês de vencimento da prestação. Se a modalidade for de Indicação de Pagamento à vista, a tela abaixo não será mostrada.

Emissão de Darf - Lei 12.996, de 2014

Dados do Contribuinte
CNPJ: ()
Nome Empresarial: ()

DÉBITOS ADMINISTRADOS PELA RFB

Parcelamento - Previdenciários

Selecione

Continuar Retornar

8.2) Informação de valor para o Darf

O sistema não calculará o valor da prestação para o contribuinte. A obrigação desse cálculo será do próprio contribuinte. No entanto, o valor informado não pode ser menor que:

- R\$ 50,00 para contribuinte Pessoa Física;
- R\$ 100,00 para modalidades de parcelamento da Pessoa Jurídica;
- R\$ 10,00 para modalidade de pagamento à vista com utilização de Prejuízo Fiscal e Base de Cálculo Negativa da CSLL.

Observação: caso o contribuinte já tenha feito pagamento de um dado valor maior que os mínimos indicados acima e queira apenas complementar com outro Darf, mas de valor inferior a esses mesmos mínimos, ele terá de preencher um Darf manualmente.

The screenshot shows the 'Emissão de Darf - Lei 12.996, de 2014' interface. At the top left is the 'ecac' logo (CENTRO VIRTUAL DE ATENDIMENTO). A search bar labeled 'LOCALIZAR SERVIÇO' is at the top right. Below the header, there are fields for 'Dados do Contribuinte' (CNPJ, Nome Empresarial). The section 'DÉBITOS ADMINISTRADOS PELA RFB' is active, with 'Parcelamento - Previdenciários' selected and 'Prestação do mês: Julho/2014' indicated. A label states 'Valor corrigido para o mês de vencimento: R\$ 0,00'. Below this is a text input field for 'Informe o valor correspondente ao principal da prestação: R\$' with the value '0,00' entered. At the bottom, there are three buttons: 'Continuar', 'Calcular', and 'Retornar'. A note at the bottom left provides printing tips.

A figura acima mostra a tela para indicação de valor para modalidade de parcelamento. Depois de informar o valor, o contribuinte deverá selecionar o botão <Calcular>. Somente depois dessa ação é que o botão <Continuar> ficará disponível. Esse procedimento deve-se ao fato de que a partir da 2ª prestação o sistema irá calcular juros sobre o valor informado pelo contribuinte.

O contribuinte irá apurar o valor da prestação uma única vez e sempre informará o mesmo valor no campo solicitado. O sistema sempre atualizará esse valor e emitirá o Darf pelo valor total.

A figura abaixo mostra a tela para indicação de valor para modalidade de indicação de pagamento à vista com utilização de Prejuízo Fiscal e Base de Cálculo Negativa da CSLL.

The screenshot shows the 'Emissão de Darf - Lei 12.996, de 2014' interface. At the top left is the 'ecac' logo (CENTRO VIRTUAL DE ATENDIMENTO). A search bar labeled 'LOCALIZAR SERVIÇO' is at the top right. Below the header, there are fields for 'Dados do Contribuinte' (CNPJ, Nome Empresarial). The section 'DÉBITOS ADMINISTRADOS PELA PGFN' is active, with 'Indicação de Pagamento à vista com Utilização de Prejuízo Fiscal e Base de Cálculo Negativa da CSLL para Liquidação de Multas e Juros - Demais Débitos' selected. A label states 'Informe o valor correspondente ao saldo a pagar: R\$' with the value '0,00' entered. At the bottom, there are two buttons: 'Continuar' and 'Retornar'.

8.3) Darf

Depois de informado o valor e selecionado o botão <Continuar>, será gerado o Darf, que poderá ser emitido também em formato PDF.

Gerar Darf em PDF

Aprovado pela IN/RFB nº 736/07

1ª via

 MINISTÉRIO DA FAZENDA SECRETARIA DA RECEITA FEDERAL DO BRASIL Documento de Arrecadação de Receitas Federais DARF	02 PERÍODO DE APURAÇÃO	
	03 NÚMERO DO CPF OU CNPJ	
	04 CÓDIGO DA RECEITA	4743
	05 NÚMERO DE REFERÊNCIA	
	06 DATA DE VENCIMENTO	
	01 NOME / TELEFONE	07 VALOR PRINCIPAL
DARF válido para pagamento até Domicílio tributário informado: SORRISO NÃO RECEBER COM RASURAS	08 VALOR DA MULTA	
	09 VALOR DOS JUROS E/OU ENCARGOS DL - 1026/69	
	10 VALOR TOTAL	222,22
Lei Nº 12.996 de 2014 - Parcelamento	28/07/2014 15:43:03	11 AUTENTICAÇÃO BANCÁRIA (Somente nas 1ª e 2ª vias)

85690000002-2 22220064421-9 21001036800-4 00147434212-6



O sistema agrupará principal + juros calculado e informará o somatório do campo principal do Darf, para poder imprimir código de barras.

9) Desistência de Parcelamentos Anteriores

Também através do menu de opções, o contribuinte poderá acessar a funcionalidade para desistência de parcelamentos ativos passíveis de enquadramento na Lei n 12.996/2014. O aplicativo mostrará apenas os parcelamentos que possuem pelo menos um débito passível de enquadramento.

Logo do eCAC CENTRO VIRTUAL DE ATENDIMENTO e uma barra de busca LOCALIZAR SERVIÇO.

Desistência de Parcelamentos Anteriores

Dados do contribuinte
CNPJ: _____
Nome Empresarial: _____

Indique os parcelamentos que requerem a desistência, em caráter definitivo e irrevogável.

Parcelamentos Especiais - CNPJ:
 Parcelamento Especial de que trata o art. 1º da Lei nº 10.684, de 30 de maio de 2003 - Paes - débitos não previdenciários

ATENÇÃO: A desistência dos parcelamentos anteriormente concedidos implicará sua imediata rescisão, considerando-se o sujeito passivo optante como notificado da extinção dos referidos parcelamentos, dispensada qualquer outra formalidade. Não serão restabelecidos os parcelamentos rescindidos em virtude da solicitação de desistência informada acima, ainda que o pedido de parcelamento não seja deferido em virtude da falta de pagamento de prestações ou de conclusão da consolidação.

Confirmar Retornar

9.1) Confirmação da desistência de parcelamentos anteriores

Após a confirmação, o sistema exibirá a tela abaixo. Através dela, o contribuinte poderá acessar o recibo da desistência.

Logo do eCAC CENTRO VIRTUAL DE ATENDIMENTO e uma barra de busca LOCALIZAR SERVIÇO.

Desistência de Parcelamentos Anteriores

Dados do contribuinte
CNPJ: _____
Nome Empresarial: _____

A solicitação de desistência do(s) parcelamento(s) relacionado(s) abaixo foi realizada com sucesso.

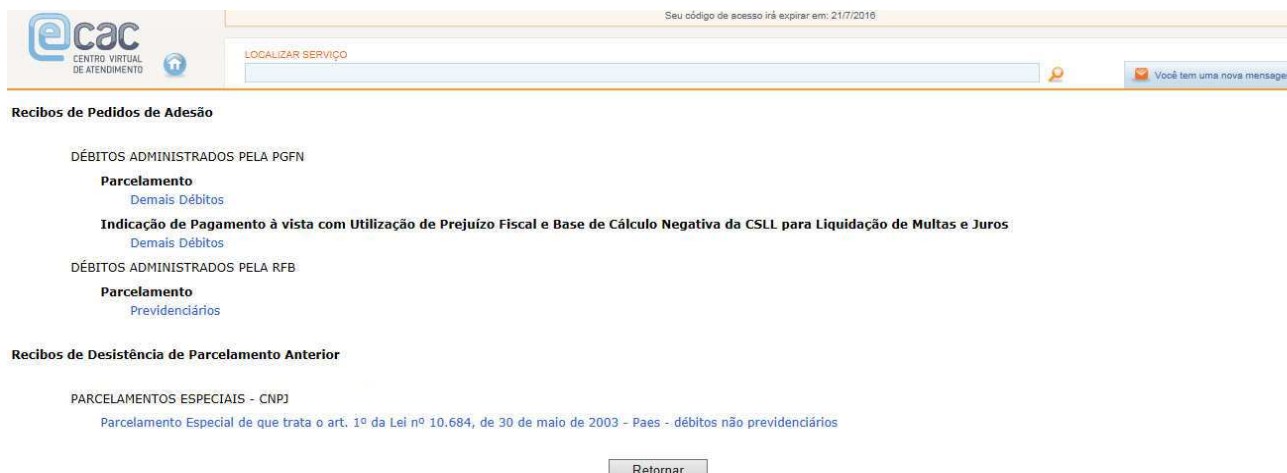
Parcelamentos Especiais - CNPJ:
Parcelamento Especial de que trata o art. 1º da Lei nº 10.684, de 30 de maio de 2003 - Paes - débitos não previdenciários

O Recibo da Desistência de Parcelamentos Anteriores ficará disponível para consulta ou impressão pela opção [Impressão de Recibos](#)

Fechar

10) Impressão de Recibos

Na página de Impressão de Recibos, o contribuinte deverá escolher uma opção por vez. São mostradas todas as modalidades de parcelamento e pagamento à vista com opções solicitadas. O aplicativo também mostrará funcionalidade para acesso ao(s) recibo(s) do(s) parcelamento(s) objeto de desistência.



Seu código de acesso irá expirar em: 21/7/2016

eCAC
CENTRO VIRTUAL
DE ATENDIMENTO

LOCALIZAR SERVIÇO

Você tem uma nova mensagem

Recibos de Pedidos de Adesão

DÉBITOS ADMINISTRADOS PELA PGFN

Parcelamento
[Demais Débitos](#)

Indicação de Pagamento à vista com Utilização de Prejuízo Fiscal e Base de Cálculo Negativa da CSLL para Liquidação de Multas e Juros
[Demais Débitos](#)

DÉBITOS ADMINISTRADOS PELA RFB

Parcelamento
[Previdenciários](#)

Recibos de Desistência de Parcelamento Anterior

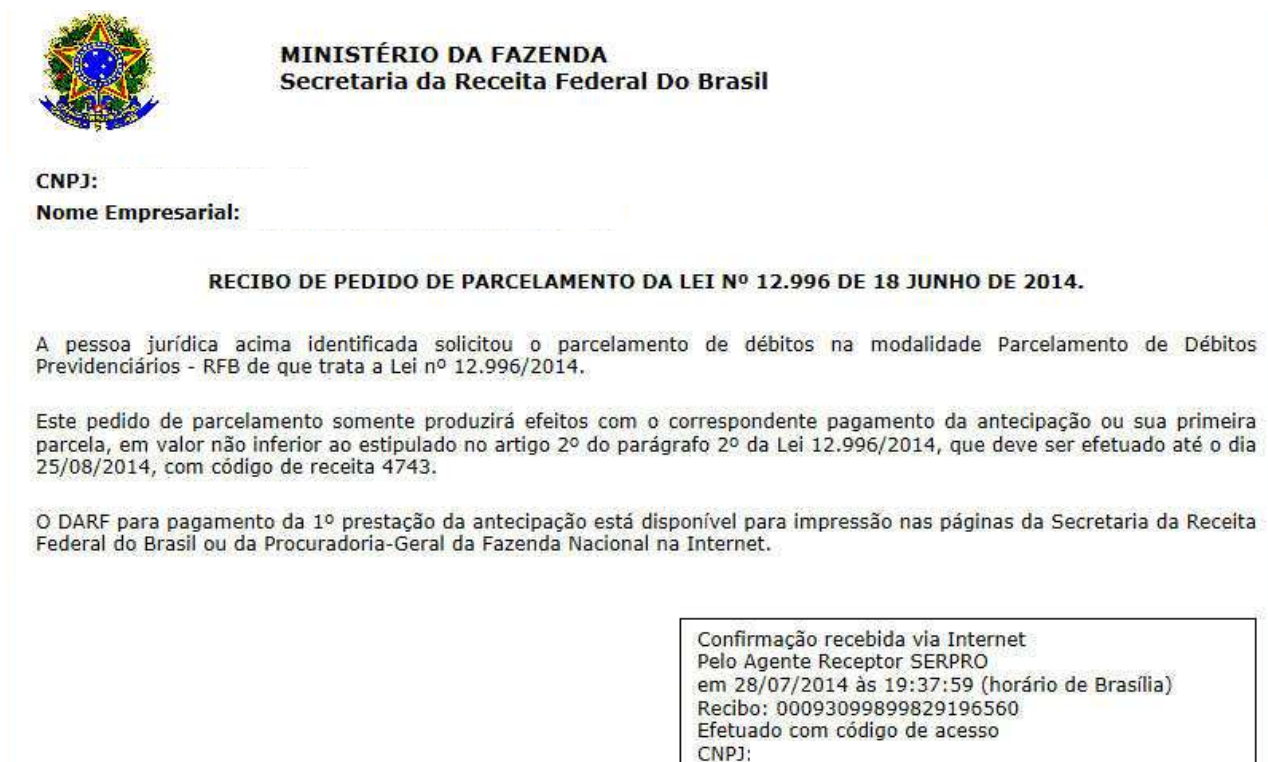
PARCELAMENTOS ESPECIAIS - CNPJ


[Parcelamento Especial de que trata o art. 1º da Lei nº 10.684, de 30 de maio de 2003 - Paes - débitos não previdenciários](#)

Retornar

10.1) Recibos

Ao clicar em uma modalidade, o sistema já emite o Recibo, em uma nova janela. Abaixo, alguns modelos de recibos:





MINISTÉRIO DA FAZENDA
Secretaria da Receita Federal Do Brasil

CNPJ:
Nome Empresarial:

RECIBO DE PEDIDO DE PARCELAMENTO DA LEI Nº 12.996 DE 18 JUNHO DE 2014.

A pessoa jurídica acima identificada solicitou o parcelamento de débitos na modalidade Parcelamento de Débitos Previdenciários - RFB de que trata a Lei nº 12.996/2014.

Este pedido de parcelamento somente produzirá efeitos com o correspondente pagamento da antecipação ou sua primeira parcela, em valor não inferior ao estipulado no artigo 2º do parágrafo 2º da Lei 12.996/2014, que deve ser efetuado até o dia 25/08/2014, com código de receita 4743.

O DARF para pagamento da 1ª prestação da antecipação está disponível para impressão nas páginas da Secretaria da Receita Federal do Brasil ou da Procuradoria-Geral da Fazenda Nacional na Internet.

Confirmação recebida via Internet
Pelo Agente Receptor SERPRO
em 28/07/2014 às 19:37:59 (horário de Brasília)
Recibo: 00093099899829196560
Efetuado com código de acesso
CNPJ:



MINISTÉRIO DA FAZENDA
Secretaria da Receita Federal Do Brasil
Procuradoria-Geral da Fazenda Nacional

CNPJ:

Nome Empresarial:

RECIBO DE DESISTÊNCIA DE PARCELAMENTOS ANTERIORES

A pessoa jurídica acima identificada desistiu do Parcelamento Especial de que trata o art. 1º da Lei nº 10.684, de 30 de maio de 2003 - Paes - débitos não previdenciários.

A desistência é irrevogável e irretroatável, considerando-se a pessoa jurídica notificada da extinção do parcelamento, dispensada qualquer outra formalidade.

Confirmação recebida via Internet
Pelo Agente Receptor SERPRO
em 28/07/2014 às 19:47:12 (horário de Brasília)
Recibo: 68020107040901000003
Efetuado com código de acesso
CNPJ