

### **NÃO CADASTRAR PROPOSTA NOS SEGUINTE CASOS:**

- Ajudante de Despachante com registro anterior a 05 de fevereiro de 2009 não aprovado em exame de qualificação técnica;
- Ajudante de despachante sem cadastro no sistema;
- A inscrição para atuação como Despachante Aduaneiro decorrente de determinação judicial

**NOS CASOS ELENCADOS ACIMA, A INCLUSÃO DEVE SER REALIZADA DIRETAMENTE POR UM SERVIDOR DA RFB DA JURISDIÇÃO DO PROPONENTE.**


### **PASSO A PASSO PARA O CADASTRAMENTO DE PROPOSTA DE DESPACHANTE ADUANEIRO**

Para atuar como Despachante Aduaneiro o proponente deve ter concluído o seu registro junto à unidade da RFB com jurisdição aduaneira sobre seu domicílio, com a respectiva publicação do Ato Declaratório Executivo (ADE). Veja aqui as instruções para a obtenção do [registro de despachante aduaneiro](#).

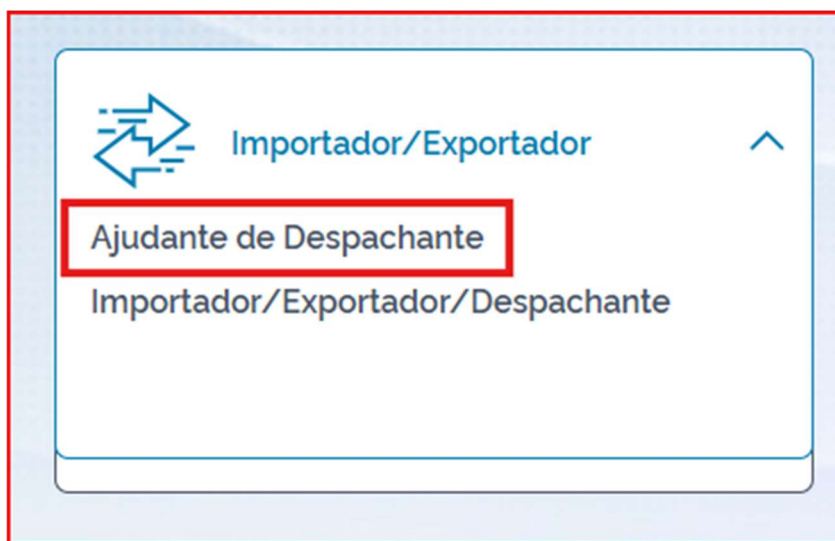
Após essa etapa, o proponente precisa cadastrar sua proposta no Portal Único de Comércio Exterior e, para isso, necessita de uma autorização por meio de certificado digital. A proposta será avaliada pela RFB.

Abaixo, está o passo a passo para o cadastramento da proposta de despachante aduaneiro:

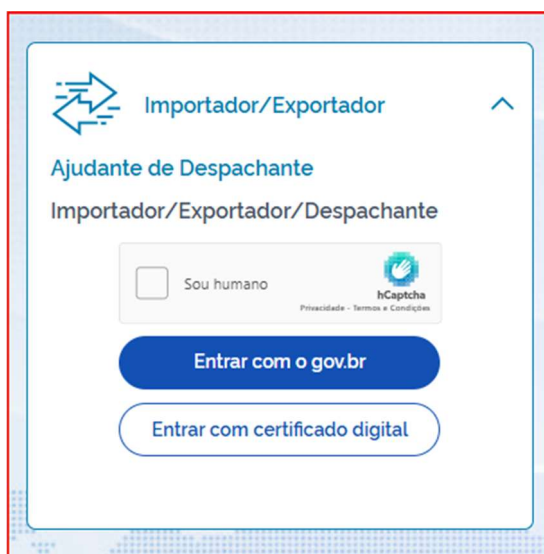
- Acessar o Portal Único de Comércio Exterior - [Portal Único Siscomex](#)
- Clicar no quadro abaixo:



- Clicar na atuação de Ajudante de Despachante:



- Logar com certificado digital:



- Clicar em Cadastro de Interviente, conforme quadro abaixo:



- Clicar em DESPACHANTE – CADASTRAR PROPOSTA



- Preencher os campos com as informações solicitadas, sendo que para propor a atuação de despachante o proponente precisa ter sido ajudante de despachante por 2 anos e ter sido aprovado no Exame de Qualificação Técnica (em conformidade com os artigos 10, 11 e 12, da IN RFB 1.209/2011):

Interviente

Incluir Proposta de Despachante

Dados do Proponente

CPF: [REDACTED] Nome: ZOVCMWIV TLMXZOEVIH WV ZNLIRN

Mostrar dados do CPF

\* Região fiscal:  
Selecione uma opção...

Endereço Comercial

\* Endereço comercial é o mesmo do CPF?  
☒ Sim ☐ Não

Ato

* Número do processo administrativo:	* Tipo do ato: ADE	* Número do ato:	* Data do ato:
<input type="text"/>	<input type="text"/>	<input type="text"/>	<input type="text"/>
* Página do DOU:	* Seção do DOU:	* Data de publicação no DOU:	
<input type="text"/>	<input type="text"/>	<input type="text"/>	

- Clicar em Cadastrar
- Caso cumpra todos os requisitos exigidos, a seguinte mensagem será apresentada:



A proposta estará disponível para a análise pela RFB.

- A mensagem abaixo será mostrada se o ajudante não estiver na lista de aprovados no exame de qualificação técnica para despachante:

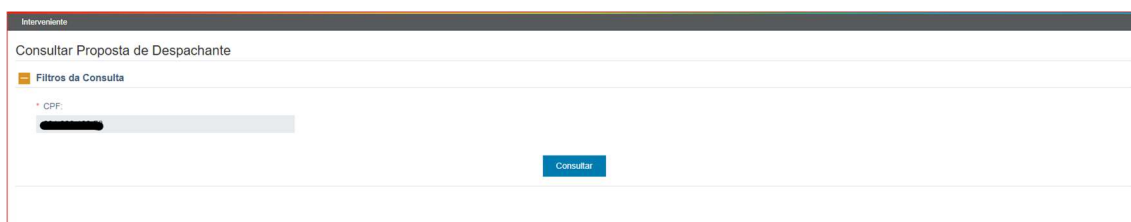


## Consultar status da proposta:

- Clicar em Interveniente – Despachante – Consultar Proposta, aparece a caixa abaixo.



- Para consultar a situação da proposta clicar em Consultar:



- Enquanto não for analisada RFB, a proposta tem a situação de Pendente de Análise:



- Caso a proposta seja rejeitada, o detalhamento de consulta mostrará o motivo:



Interviente

Detalhar Proposta de Despachante

Dados do Interviente

Situação:  
REJEITADA

CPF:  
██████████

Data inicial:  
24/07/2025

Região fiscal:  
03 - 3ª Região fiscal

Justificativa de rejeição:  
xxx testes xxx

Nome:  
OLHV EZOWL HLZIVH ILXSZ

Data final:  
Não informado

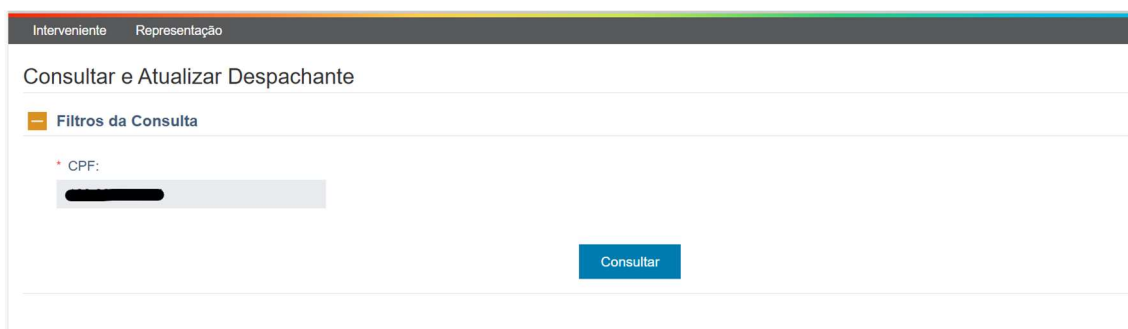
Não há impedimento para que nova proposta de despachante seja incluída após a rejeição.

**O Despachante Aduaneiro pode incluir Ajudante de Despachante Aduaneiro vinculado à sua atuação (até mais de um):**

## Clicar em Despachante – **Consultar e Atualizar**



O filtro de consulta é o CPF do despachante logado, clicar em **Consultar**:



Clicando em **Atualizar**, no canto inferior da página há um campo para o CPF do Ajudante a ser vinculado ao despachante logado.

Clicar em **Salvar**.

O despachante pode cadastrar mais de um ajudante que aparecerá na lista de representações. A inclusão efetiva do ajudante será apenas concluída quando o ajudante aceitar (o CPF do ajudante receberá uma notificação, para que via sistema faça o aceite ou a rejeição da atuação como ajudante do despachante que o incluiu no cadastro).

Se a inclusão for aceita pelo ajudante, na consulta pelo despachante, o ajudante estará com situação ativa.

Ajudantes		
CPF	Nome	Situação
	HRWMVB ZNZWVF MZHHZI KZIWL	Ativo

Do contrário, terá mensagem de pendência de aceite pelo ajudante.

## PASSO A PASSO PARA O REPRESENTANTE LEGAL DE EMPRESA CADASTRAR DESPACHANTE ADUANEIRO NO CADASTRO DE INTERVENIENTES:

Como CNPJ – representante legal / cadastrador: cadastrar despachante

- Acessar o Portal Único de Comércio Exterior - [Portal Único Siscomex](#) como Importador/Exportador



Clicar na aba de representação: Representação por Despachante – Incluir e abre campos

Interviente
Representação

Incluir Representação por Despachante

Dados do Representado

\* CNPJ/CPF:

\* Tipo de situação:

Dados do Despachante

\* CPF:

Data inicial:
23/07/2025

Data final:

☐ Gestor no catálogo de produtos

Adicionar

Lista de Representações a Incluir

Despachante	Nome	Gestor CATP	Data Inicial	Data Final	Ações
Nenhum resultado encontrado					

Limpar



Intervente

Representação

Incluir Representação por Despachante

Dados do Representado

\* CNPJ/CPF:

Nome:

ZWLOUL ZXRLOR WL KZWL MVGL

\* Tipo de atuação:

Importador/Exportador

Dados do Despachante

\* CPF:

Nome:

QLZL YZGRHGZ NZIGRMH

Data inicial:

23/07/2025

Data final:

☐ Gestor no catálogo de produtos

Adicionar

Lista de Representações a Incluir

Despachante	Nome	Gestor CATP	Data Inicial	Data Final	Ações
Nenhum resultado encontrado					

Limpar

Após clicar em Adicionar vai aparecer a lista de representações e clica em Salvar:

Lista de Representações a Incluir

Despachante

QLZL YZGRHGZ NZIGRMH

Nome

Gestor CATP

Não

Data Inicial

23/07/2025

Data Final

Ações



Salvar

Limpar

A mensagem de retorno será:

Intervente

Representação



Despachante(s) cadastrado(s) com sucesso [23/07/2025 15:02:34]

