

# X Seminário Internacional OEA - Procomex- Receita Federal: OEA, Comércio Eletrônico e Gestão Coordenada de Fronteiras



Programa Remessa Conforme  
- PRC: a importância da  
expansão do programa para as  
operações de comércio  
eletrônico.

**Sergio Garcia da Silva Alencar**  
*Coordenador Operacional Aduaneiro*  
*Coordenação-Geral de Administração Aduaneira*

# Roteiro da apresentação

1 – O PROBLEMA – ONDE ESTÁVAMOS

2 – AS OPÇÕES

3 – SOLUÇÃO

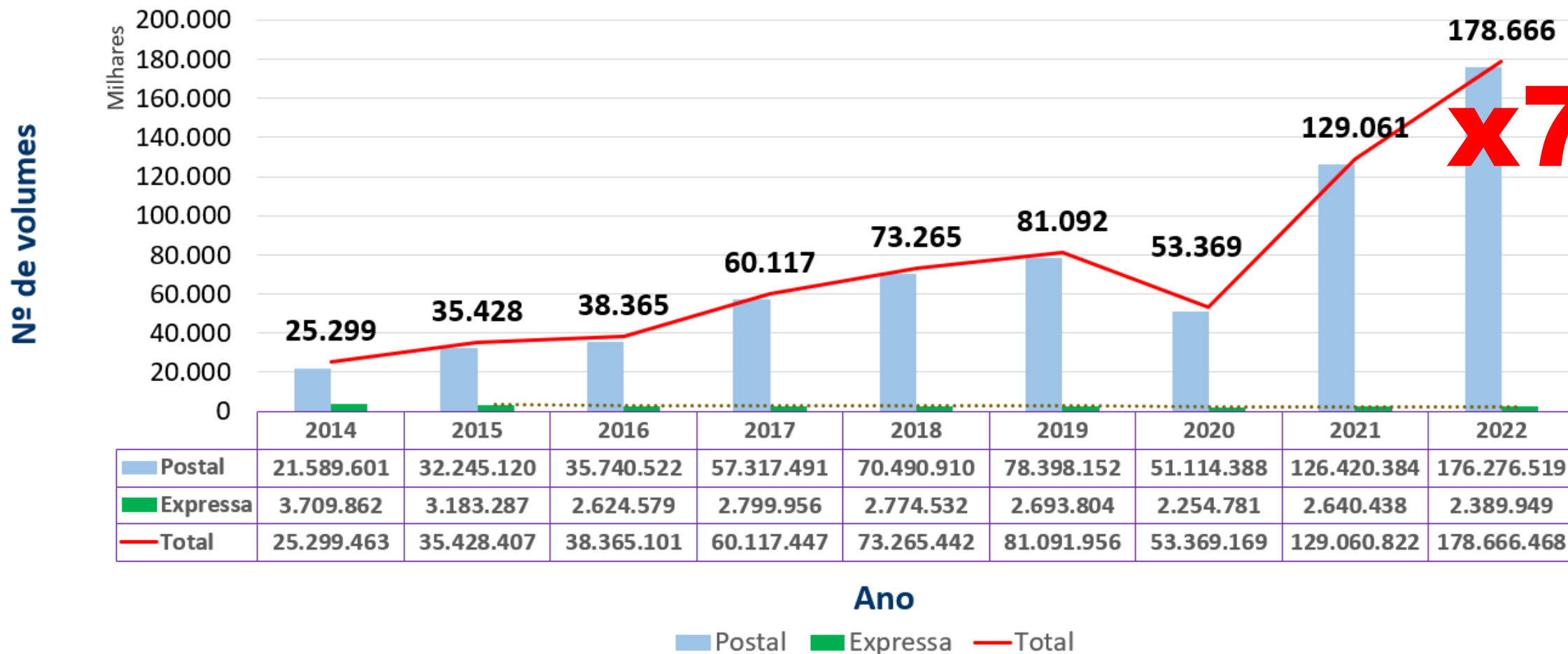
4 – ONDE ESTAMOS – NÚMEROS

5 – DESAFIOS

# 1 – O PROBLEMA – ONDE ESTÁVAMOS

## Importação de remessas postais e expressas

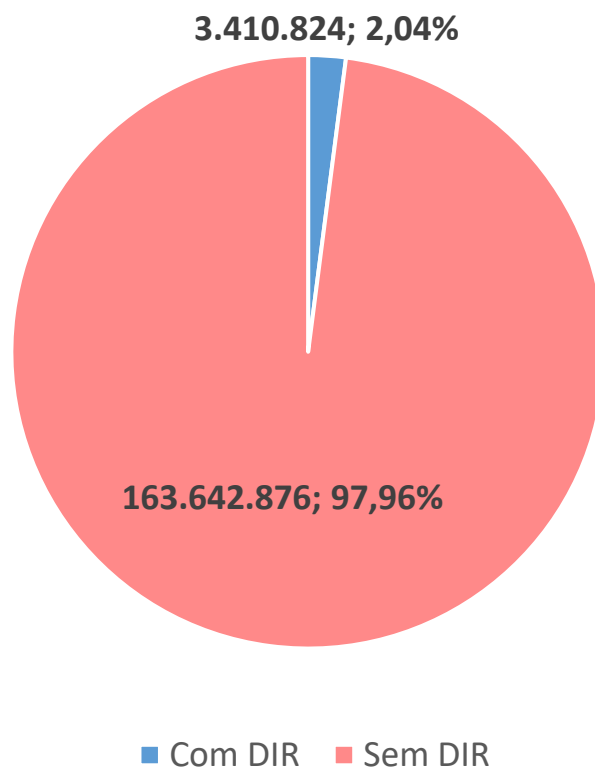
# 2022



# 1 – O PROBLEMA – ONDE ESTÁVAMOS


# 2022

Quantidade de Encomendas Postais Internacionais 2022



- Baixo percentual de declarações
- Baixa arrecadação
- Prejuízo à economia local
- Pouco conhecimento do que entrava no país

# Etiqueta x CN 22+23

**D**  **PNS02**

Order #: LP00568592363816  
Service 2

PACKET STANDARD  
Contrato: 9912549204

XXXXXXXXXXXXXXXXXXXXXXXXXXXX

Recebedor \_\_\_\_\_  
Assinatura \_\_\_\_\_ Documento \_\_\_\_\_

**DESTINATARIO**  
Wadsor \_\_\_\_\_  
São José \_\_\_\_\_

XXXXXXXXXXXXXXXXXXXXXXXXXXXX

XXXXXXXXXXXXXXXXXXXXXXXXXXXX

34515-370

Instrução do Remente no caso de não nacionalização  
 Retorno à origem  Tratar como abandono

**DEVOLUÇÃO:**  
CAIXA POSTAL 66158  
São Paulo/SP  
CEP 05314-970

Remetente: China  
Hankui Lin  
ban tian jie dao - 4th Floor Weikangde  
Industrial Park Shangxue Science and  
Technology Park


**DECLARAÇÃO PARA ALFÂNDEGA PODE SER ABERTO EX OFFICIO 1/1**

COD SH	QTDE	DESCRIÇÃO DO CONTEUDO	PESO KG	UNIT USE	VALOR USD
85258929	1	Wireless Camera	0.3	4.0	4

**DE MINIMIS??**



# GR x Seleção x Raio X



# 1 – O PROBLEMA – ONDE ESTÁVAMOS

# 2022

O valor CIF total declarado\* das remessas postais internacionais em 2022 foi de US\$ 3.019.257.102,00

II Estimado = R\$ 9.356.315.448,25

II Arrecadado = R\$ 639.495.671,00

Diferença = R\$ **8.716.819.777,25** (II POTENCIAL)

\*Fornecido pela ECT por faixa de valor.



## 2 – AS OPÇÕES

- **Informação Prévia e Tratamento Antecipado** [Instrução Normativa RFB nº 2124, de 16 de dezembro de 2022](#)
- **API informação prévia dos transportadores (Correios e couriers)**
- **Sem interação com plataformas**
- **Aplicação de GR nos dados da API**
- **100% de DIR progressivamente – até junho 2024**

### **Pontos fracos:**

- **Duplicação de informação API e DIR;**
- **Falta de confiabilidade nos dados – informação apenas do transportador;**
- **Pouca vantagem em relação a realidade anterior – “falso de minimis”**



### 3 – SOLUÇÃO – Criação de um programa de conformidade com deveres e direitos

- Participação das plataformas de e-commerce \_Compromisso com compliance
- 100% de DIR – até dezembro 2023
- [Instrução Normativa RFB nº 2146, de 29 de junho de 2023](#)



## Programa Remessa Conforme - PRC

### ✓ **Habilitação – Requisitos:**

I - possuam contrato firmado com a ECT ou empresa de courier: “fornecer informações para a DIR e repassar o imposto.”

II - exibam para o comprador no site: “ a mercadoria é importada e vai pagar imposto, e quanto”.

III - destaquem, de maneira visível, a marca e nome comercial da empresa de comércio eletrônico na etiqueta do remetente que acompanha a mercadoria;

IV - comprometam-se com a conformidade tributária e aduaneira, e com o combate ao descaminho e ao contrabando, em especial, à contrafação; e

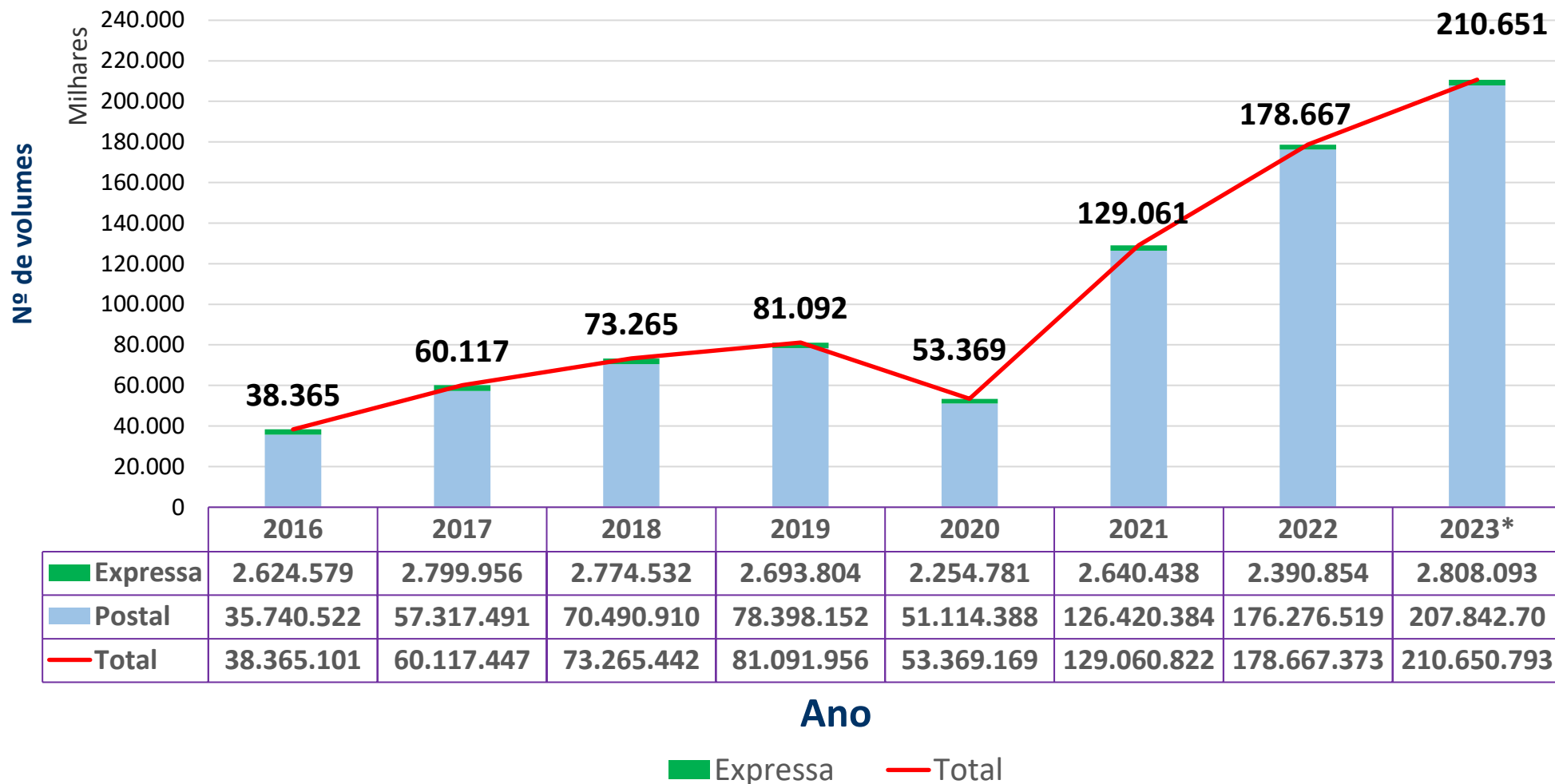
V - mantenham política de admissão e de monitoramento de vendedores cadastrados na empresa.

### ✓ **Benefícios – agilidade e alíquota 0% de Imposto de Importação**

## Importação de remessas postais e expressas

Número

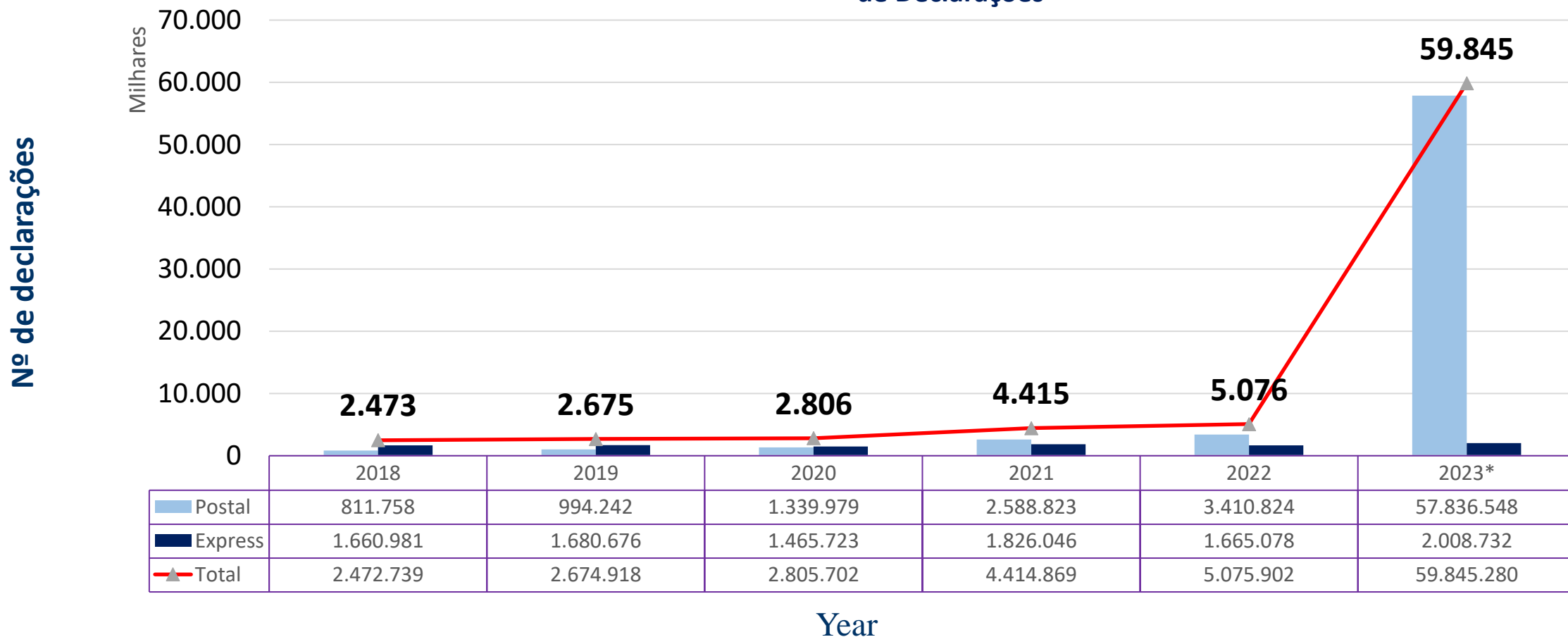
de Volumes



## Importação de remessas postais e expressas

de Declarações

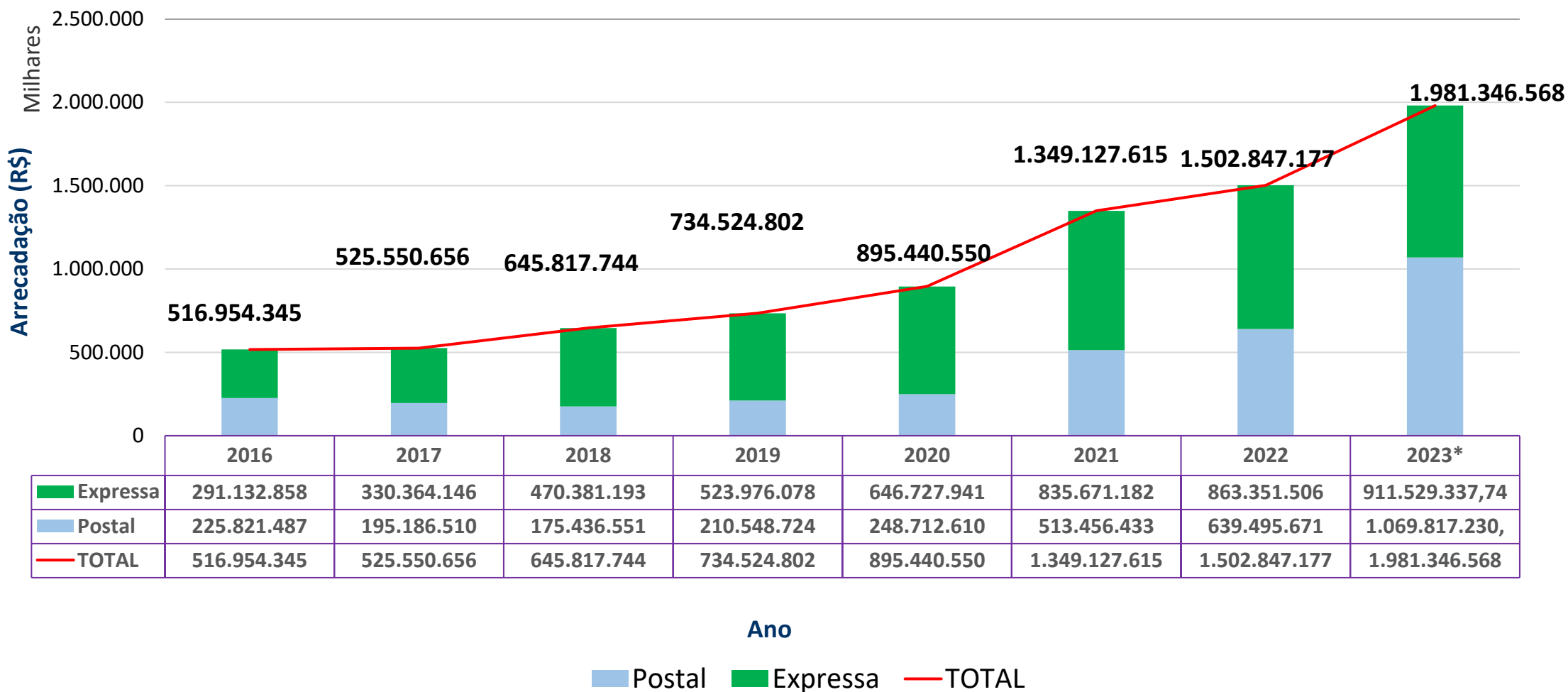
Número



Postal Express Total



## Arrecadação II e multas remessas - Total



## 4 – ONDE ESTAMOS – NÚMEROS

Mês	Total (PRC e NãoPRC)			PRC			% Remessas Recebidas PRC / Recebidas total	% DIR PRC / DIR Total	
	Quantidade de Remessas Recebidas (Dados ECT) *	Quantidade de DIR Registradas (Dados RFB-Siscomex Remessa) **	% DIR/Remessas ***	Quantidade de Remessas Recebidas PRC (Dados ECT)	Quantidade de DIR Registradas PRC (Dados RFB-Siscomex Remessa)	% DIR/Remessas PRC			
2023	Fevereiro	14.449.497	307.209	2,13%	..	..	..	..	
	Março	17.916.874	682.895	3,81%	..	..	..	..	
	Abril	16.303.031	909.803	5,58%	..	..	..	..	
	Maio	18.124.119	962.096	5,31%	..	..	..	..	
	Junho	18.916.030	1.636.928	8,65%	..	..	..	..	
	Julho	22.743.078	1.693.519	7,45%	..	..	..	..	
	Agosto	20.465.725	4.343.709	21,22%	..	..	..	..	
	Setembro	16.917.987	7.743.062	45,77%	179.822	1.570.734	873,49%	1,06%	20,29%
	Outubro	15.400.979	10.167.638	66,02%	8.045.883	8.713.084	108,29%	52,24%	85,69%
	Novembro	14.890.383	15.168.080	101,86%	13.120.856	14.883.080	113,43%	88,12%	98,12%
	Dezembro***								
	* Total	17.656.606 <b>207.842.700</b>	13.914.559 <b>57.836.548</b>	78,81% <b>27,83%</b>	15.012.608 <b>36.359.169</b>	12.105.414 <b>37.272.312</b>	80,63% <b>102,51%</b>	85,03% <b>17,49%</b>	87,00% <b>64,44%</b>
2024	Janeiro****	15.346.887	15.246.508	99,35%	12.753.960	13.192.182	103,44%	83,10%	86,53%
	Fevereiro****	14.082.494	14.344.159	101,86%	12.647.146	12.989.288	102,71%	89,81%	90,55%
	Total	<b>29.429.381</b>	<b>29.590.667</b>	<b>100,55%</b>	<b>25.401.106</b>	<b>26.181.470</b>	<b>103,07%</b>	<b>86,31%</b>	<b>88,48%</b>

## 5 – DESAFIOS – MANUTENÇÃO DO PROGRAMA

- ✓ **Monitoramento dos sites habilitados**
- ✓ **Fiscalizar as remessas conformes – centenas de milhões em 2024**
- ✓ **Gerenciamento de riscos e tratamento das remessas selecionadas**
- ✓ **Manter agilidade no desembaraço**
- ✓ **Liberação de remessas com necessidade de licenciamento**



# Obrigado!