



## TABELA DE PREÇOS PORTO SECO CENTRO OESTE S/A

Nº.: AN. 01

2ª Edição

Data: 18/01/2007

Página 2 de 4

### Serviços Conexos – Valores em Real:

TPSC 01	Abertura para vistoria	17,25	Por lote de vistoria
TPSC 02	Colocação de lacre	23,00	Por lacre
TPSC 03	Desova de contêiner de 20' / Veículo equivalente a contêiner de 20' (carga paletizada)	103,50	Por contêiner/Veículo
TPSC 04	Desova de contêiner de 20' / Veículo equivalente a contêiner de 20' (carga não paletizada)	161,00	Por contêiner/Veículo
TPSC 05	Desova de contêiner de 40' / Veículo equivalente a contêiner de 40' (carga paletizada)	165,60	Por contêiner/Veículo
TPSC 06	Desova de contêiner de 40' / Veículo equivalente a contêiner de 40' (carga não paletizada)	257,60	Por contêiner/Veículo
TPSC 07	Desunitização/Desconsolidação de carga em contêiner	138,00	Por cliente
TPSC 08	Estadia de veículo transportador	92,00	Por veículo (período de 24 horas ou fração)
TPSC 09	Estufagem de contêiner de 20' / Carregamento de veículo transportador equivalente a contêiner de 20' (carga paletizada)	103,50	Por contêiner/Veículo
TPSC 10	Estufagem de contêiner de 20' / Carregamento de veículo transportador equivalente a contêiner de 20' (carga não paletizada)	161,00	Por contêiner/Veículo
TPSC 11	Estufagem de contêiner de 40' / Carregamento de veículo transportador equivalente a contêiner de 40' (carga paletizada)	165,60	Por contêiner/Veículo
TPSC 12	Estufagem de contêiner de 40' / Carregamento de veículo transportador equivalente a contêiner de 40' (carga não paletizada)	257,60	Por contêiner/Veículo
TPSC 13	Etiquetagem (marcação e/ou colocação de selos fiscais em produtos importados)	690,00	Até 500 etiquetas e após R\$ 0,52/etiqueta
TPSC 14	Fornecimento de energia elétrica em armazém refrigerado	10% até 8º 15% abaixo	Sobre o valor da Locação de Espaço
TPSC 15	Fornecimento de energia elétrica em câmara frigorificada	230,00	Por dia



## TABELA DE PREÇOS PORTO SECO CENTRO OESTE S/A

Nº.: AN. 01

2ª Edição

Data: 18/01/2007

Página 3 de 4

TPSC 16	Fornecimento de energia elétrica em contêiner de 20'/Veículo equivalente a contêiner de 20'	80,00	Por tomada (durante o período de 24 hs ou fração)
TPSC 17	Fornecimento de energia elétrica em contêiner de 40'/Veículo equivalente a contêiner de 40'	125,00	Por tomada (durante o período de 24 hs ou fração)
TPSC 18	Fornecimento de palets	32,20	Por unidade
TPSC 19	Handling CNTR 20'	109,33	Por movimentação de CNTR
TPSC 20	Handling CNTR 40'	142,03	Por movimentação de CNTR
TRSC 21	Incineração de palets e embalagens de madeira	2,07	Por Kilo
TPSC 22	Lavagem e desinfecção de contêiner 20' / Veículo transportador equivalente a contêiner de 20'	34,50	Por contêiner/Veículo
TPSC 23	Lavagem e desinfecção de contêiner 40' / Veículo transportador equivalente a contêiner de 40'	55,20	Por contêiner/Veículo
TPSC 24	Lonamento e desenlonamento de veículo transportador equivalente a contêiner de 20'	57,50	Por veículo
TPSC 25	Lonamento e desenlonamento de veículo transportador equivalente a contêiner de 40'	92,00	Por veículo
TPSC 26	Movimentação e/ou manobra de veículos	20,00	Por veículo
TPSC 27	Paletização / Cintamento de carga	64,40	Por palet
TPSC 28	Peação e/ou amarração de carga/ Veículo transportador equivalente a contêiner de 20'	57,50	Por veículo
TPSC 29	Peação e/ou amarração de carga/ Veículo transportador equivalente a contêiner de 40'	92,00	Por veículo
TPSC 30	Pesagem de veículo	69,00	Por veículo (entrada e saída)
TPSC 31	Retirada de amostras	23,00	Por volume





**Ministério da Fazenda**

## **PÁGINA DE AUTENTICAÇÃO**

**O Ministério da Fazenda garante a integridade e a autenticidade deste documento nos termos do Art. 10, § 1º, da Medida Provisória nº 2.200-2, de 24 de agosto de 2001 e da Lei nº 12.682, de 09 de julho de 2012.**

Documento juntado ao processo por MARCOS EIDI YAMAMURA, servidor habilitado e reconhecido via certificado digital (CÓPIA SIMPLES).

### **Histórico de ações sobre o documento:**

Documento juntado por MARCOS EIDI YAMAMURA em 13/07/2018 15:55:00.

Esta cópia / impressão foi realizada por PEDRO HENRIQUE DE ANDRADE CORREA em 02/08/2018.

### **Instrução para localizar e conferir eletronicamente este documento na Internet:**

- 1) Acesse o endereço:  
<https://cav.receita.fazenda.gov.br/eCAC/publico/login.aspx>
- 2) Entre no menu "Legislação e Processo".
- 3) Selecione a opção "e-AssinaRFB - Validar e Assinar Documentos Digitais".
- 4) Digite o código abaixo:

**EP02.0818.17006.R1J9**

- 5) O sistema apresentará a cópia do documento eletrônico armazenado nos servidores da Receita Federal do Brasil.

**Código hash do documento, recebido pelo sistema e-Processo, obtido através do algoritmo sha2:**

**D2F3DBFDA66814C3138120FB597331E58434C05CAA9B7AC127FE8215F6471ADD**





## TABELA DE PREÇOS PORTO SECO CENTRO OESTE S/A

Nº.: AN. 01

3ª Edição

Data: 27/02/2015

Página 1 de 4

### Armazenagem:

#### Carga Geral

*Na Importação ou no Trânsito Aduaneiro de Passagem:*

TACI 01	Armazenagem	<b>0,35%</b> Sobre CIF – Período de 10 dias ou fração
---------	-------------	---

*Na Exportação, Devolução, Redestinação ou Regime DAC / DUB:*

TACE 01	Armazenagem	<b>0,46%</b> Sobre FOB – Período de 30 dias ou fração
---------	-------------	---

#### Grãos

*Armazenagem na Importação ou Exportação:*

TAG 01	Armazenagem	<b>16,22</b> Por tonelada ou fração / Períodos de 15 dias
--------	-------------	---

### Movimentação de Cargas:

TMCC 01	Movimentação de contêiner de 20' / Veículo equivalente a contêiner de 20' paletizada	724,79	Por contêiner/veículo
TMCC 02	Movimentação de contêiner de 20' / Veículo equivalente a contêiner de 20' não paletizada	905,56	Por contêiner/veículo
TMCC 03	Movimentação de contêiner de 40' / Veículo equivalente a contêiner de 40' paletizada	1.449,58	Por contêiner/veículo
TMCC 04	Movimentação de contêiner de 40' / Veículo equivalente a contêiner de 40' não paletizada	1.811,11	Por contêiner/veículo

### Movimentação de Cargas Fracionadas:

TMCF 01	Carga paletizada	24,16	Por m <sup>3</sup> ou fração
TMCF 02	Carga não paletizada	30,18	Por m <sup>3</sup> ou fração

### Serviços Conexos – Valores em Real:



## TABELA DE PREÇOS PORTO SECO CENTRO OESTE S/A

Nº.: AN. 01

3ª Edição

Data: 27/02/2015

Página 2 de 4

TPSC 01	Abertura para vistoria	43,45	Por lote de vistoria
TPSC 02	Colocação de lacre	57,94	Por lacre
TPSC 03	Desova de contêiner de 20' / Veículo equivalente a contêiner de 20' (carga paletizada)	260,72	Por contêiner/Veículo
TPSC 04	Desova de contêiner de 20' / Veículo equivalente a contêiner de 20' (carga não paletizada)	405,56	Por contêiner/Veículo
TPSC 05	Desova de contêiner de 40' / Veículo equivalente a contêiner de 40' (carga paletizada)	417,15	Por contêiner/Veículo
TPSC 06	Desova de contêiner de 40' / Veículo equivalente a contêiner de 40' (carga não paletizada)	648,89	Por contêiner/Veículo
TPSC 07	Desunitização/Desconsolidação de carga em contêiner	347,62	Por cliente
TPSC 08	Estadia de veículo transportador	231,75	Por veículo (período de 24 horas ou fração)
TPSC 09	Estufagem de contêiner de 20' / Carregamento de veículo transportador equivalente a contêiner de 20' (carga paletizada)	260,72	Por contêiner/Veículo
TPSC 10	Estufagem de contêiner de 20' / Carregamento de veículo transportador equivalente a contêiner de 20' (carga não paletizada)	405,56	Por contêiner/Veículo
TPSC 11	Estufagem de contêiner de 40' / Carregamento de veículo transportador equivalente a contêiner de 40' (carga paletizada)	417,15	Por contêiner/Veículo
TPSC 12	Estufagem de contêiner de 40' / Carregamento de veículo transportador equivalente a contêiner de 40' (carga não paletizada)	648,89	Por contêiner/Veículo
TPSC 13	Etiquetagem (marcação e/ou colocação de selos fiscais em produtos importados)	1.738,11	Até 500 etiquetas e após R\$ 0,52/etiqueta
TPSC 14	Fornecimento de energia elétrica em armazém refrigerado	10% até 8º 15% abaixo	Sobre o valor da Locação de Espaço
TPSC 15	Fornecimento de energia elétrica em câmara frigorificada	579,40	Por dia
TPSC 16	Fornecimento de energia elétrica em contêiner de 20'/Veículo equivalente a contêiner de 20'	201,50	Por tomada (durante o período de 24 hs ou fração)



## TABELA DE PREÇOS PORTO SECO CENTRO OESTE S/A

Nº.: AN. 01

3ª Edição

Data: 27/02/2015

Página 3 de 4

TPSC 17	Fornecimento de energia elétrica em contêiner de 40'/Veículo equivalente a contêiner de 40'	314,90	Por tomada (durante o período de 24 hs ou fração)
TPSC 18	Fornecimento de palets	81,10	Por unidade
TPSC 19	Handling CNTR 20'	275,40	Por movimentação de CNTR
TPSC 20	Handling CNTR 40'	357,80	Por movimentação de CNTR
TRSC 21	Incineração de palets e embalagens de madeira	5,20	Por Kilo
TPSC 22	Lavagem e desinfecção de contêiner 20' / Veículo transportador equivalente a contêiner de 20'	86,90	Por contêiner/Veículo
TPSC 23	Lavagem e desinfecção de contêiner 40' / Veículo transportador equivalente a contêiner de 40'	139,00	Por contêiner/Veículo
TPSC 24	Lonamento e desenlonamento de veículo transportador equivalente a contêiner de 20'	144,80	Por veículo
TPSC 25	Lonamento e desenlonamento de veículo transportador equivalente a contêiner de 40'	231,70	Por veículo
TPSC 26	Movimentação e/ou manobra de veículos	50,40	Por veículo
TPSC 27	Paletização / Cintamento de carga	162,20	Por palet
TPSC 28	Peação e/ou amarração de carga/ Veículo transportador equivalente a contêiner de 20'	144,80	Por veículo
TPSC 29	Peação e/ou amarração de carga/ Veículo transportador equivalente a contêiner de 40'	231,70	Por veículo
TPSC 30	Pesagem de veículo	173,80	Por veículo (entrada e saída)
TPSC 31	Retirada de amostras	57,90	Por volume
TPSC 32	Revestimento de CNTR's com papel Kraft	347,60	Por contêiner



## TABELA DE PREÇOS PORTO SECO CENTRO OESTE S/A

Nº.: AN. 01

- 3ª Edição

- Data: 27/02/2015

- Página 4 de 4

TPSC 33	Secagem e/ou limpeza de grãos	208,60	Por ton ou fração (independ. teor umidade)
TRSC 34	Unitização ou consolidação de carga em contêiner	347,60	Por cliente
TRSC 35	Utilização de BUGGY (para movimentação de contêiner com utilização de buggy)	579,40	Por operação (cavalo+buggy)
TRSC 36	Varredura de contêiner 20' / Veículo transportador equivalente a contêiner de 20'	57,90	Por contêiner/Veículo
TRSC 37	Varredura de contêiner 40' / Veículo transportador equivalente a contêiner de 40'	92,70	Por contêiner/Veículo





**Ministério da Fazenda**

## **PÁGINA DE AUTENTICAÇÃO**

**O Ministério da Fazenda garante a integridade e a autenticidade deste documento nos termos do Art. 10, § 1º, da Medida Provisória nº 2.200-2, de 24 de agosto de 2001 e da Lei nº 12.682, de 09 de julho de 2012.**

Documento juntado ao processo por MARCOS EIDI YAMAMURA, servidor habilitado e reconhecido via certificado digital (CÓPIA SIMPLES).

### **Histórico de ações sobre o documento:**

Documento juntado por MARCOS EIDI YAMAMURA em 13/07/2018 15:55:00.

Esta cópia / impressão foi realizada por PEDRO HENRIQUE DE ANDRADE CORREA em 02/08/2018.

### **Instrução para localizar e conferir eletronicamente este documento na Internet:**

1) Acesse o endereço:

<https://cav.receita.fazenda.gov.br/eCAC/publico/login.aspx>

2) Entre no menu "Legislação e Processo".

3) Selecione a opção "e-AssinaRFB - Validar e Assinar Documentos Digitais".

4) Digite o código abaixo:

**EP02.0818.17000.LJDG**

5) O sistema apresentará a cópia do documento eletrônico armazenado nos servidores da Receita Federal do Brasil.

**Código hash do documento, recebido pelo sistema e-Processo, obtido através do algoritmo sha2:**

**7AF369B5CA6F8E325B6CDA598AF94553AD9F5E2B2E828575A1B614231D0B70D5**

## DEMONSTRAÇÃO DE RESULTADO DO EXERCÍCIO



Entidade: PORTO SECO CENTRO OESTE S/A

Período da Escrituração: 01/01/2017 a 31/12/2017

CNPJ: 02.680.379/0001-53

Número de Ordem do Livro: 22

Período Selecionado: 01 de Janeiro de 2017 a 31 de Dezembro de 2017

Descrição	Valor da última DRE	Valor
Receita		R\$ 6.082.801,61
RECEITA OPERACIONAL LIQUIDA		R\$ 29.135.936,93
RECEITA OPERACIONAL BRUTA		R\$ 32.162.433,50
Receitas de venda de serviços		R\$ 32.162.433,50
(-) (-) DEDUÇÕES DA RECEITA BRUTA		R\$ (3.026.496,57)
(-) Impostos sobre serviços		R\$ (3.091.545,96)
Outras receitas não operacionais		R\$ 66.748,00
(-) Descontos concedidos		R\$ (1.698,61)
(-) (-) CUSTO DE SERVIÇOS PRESTADOS		R\$ (10.256.615,99)
(-) CUSTOS DOS SERVIÇOS PRESTADOS		R\$ (10.256.615,99)
(-) Gastos com Pessoal		R\$ (3.104.054,90)
(-) Outros Custos		R\$ (7.152.561,09)
(-) DESPESAS OPERACIONAIS		R\$ (9.390.392,87)
(-) DESPESAS COM OPERACIONAIS		R\$ (9.408.946,62)
(-) Despesas com pessoal		R\$ (4.454.954,25)
(-) Outras Despesas		R\$ (3.976.619,92)
(-) Despesas com diretoria		R\$ (839.000,00)
(-) Despesas tributárias		R\$ (138.372,45)
RESULTADO FINANCEIRO LIQUIDO		R\$ 18.553,75
(-) Despesas financeiras		R\$ (189.762,72)
(-) Receitas financeiras		R\$ 208.316,47
RESULTADO NÃO-OPERACIONAL		R\$ 145.678,67
Resultado da alienação de ativos		R\$ 145.678,67
Receitas/Despesas com alienações de bens		R\$ 145.678,67
(-) PROVISÕES TRIBUTARIAS		R\$ (3.551.805,13)
(-) Imposto sobre o lucro		R\$ (3.551.805,13)
(-) Provisão para Contribuição Social		R\$ (944.269,97)
(-) Provisão para imposto de renda		R\$ (2.607.535,16)

Este relatório foi gerado pelo Sistema Público de Escrituração Digital – Sped

Versão 5.0.2 do Visualizador

Página 1 de 1

Documento de 352 página(s) autenticado digitalmente. Pode ser consultado no endereço <https://cav.receita.fazenda.gov.br/OACI/consulta/assinatura/assinatura.aspx> ou no endereço de localização 02.0818E7000303UD205R3Z1E a página de autenticação no final deste documento.

Verso em Branco

## BALANÇO PATRIMONIAL



Entidade: PORTO SECO CENTRO OESTE S/A

Período da Escrituração: 01/01/2017 a 31/12/2017

CNPJ: 02.680.379/0001-53

Número de Ordem do Livro: 22

Período Selecionado: 01 de Janeiro de 2017 a 31 de Dezembro de 2017

Descrição	Saldo Inicial	Saldo Final
<b>Ativo</b>	<b>R\$ 139.381.392,03</b>	<b>R\$ 134.506.798,23</b>
<b>CIRCULANTE</b>	<b>R\$ 20.433.725,86</b>	<b>R\$ 18.208.531,10</b>
<b>DISPONIVEL</b>	<b>R\$ 1.041.192,71</b>	<b>R\$ 1.117.510,97</b>
Bens Numerarios	R\$ 31.892,04	R\$ 39.929,09
Bancos Conta Movimento	R\$ (8.663,77)	R\$ 10.457,59
Bancos conta aplicacoes de liquidez imediata	R\$ 1.017.964,44	R\$ 1.067.124,29
<b>CREDITOS</b>	<b>R\$ 19.290.260,18</b>	<b>R\$ 16.991.020,10</b>
Clientes	R\$ 3.731.642,45	R\$ 4.087.919,61
Adiantamento de lucros	R\$ 9.622.500,00	R\$ 6.320.000,00
Bancos conta vinculada/Bloqueios Judiciais	R\$ (0,00)	R\$ 14.814,53
Outras contas	R\$ 4.795.606,36	R\$ 5.469.716,33
Adiantamentos a fornecedores	R\$ 796.838,78	R\$ 83.583,61
(-) Adiantamentos a empregados	R\$ 13.197,71	R\$ (0,00)
(-) Tributos a recuperar	R\$ 15.706,30	R\$ (0,00)
Depositos Judiciais/Recursal	R\$ 314.768,58	R\$ 1.014.986,02
(-) ESTOQUES	R\$ (0,00)	R\$ (0,00)
(-) Estoques	R\$ (0,00)	R\$ (0,00)
(-) Bens destinados a venda	R\$ (0,00)	R\$ (0,00)
<b>DESPESAS ANTECIPADAS</b>	<b>R\$ 102.272,97</b>	<b>R\$ 100.000,03</b>
Premios de seguros a vencer	R\$ 102.272,97	R\$ 100.000,03
<b>NAO CIRCULANTES</b>	<b>R\$ 118.947.666,17</b>	<b>R\$ 116.298.267,13</b>
(-) REALIZAVEL A LONGO PRAZO	R\$ (0,00)	R\$ (0,00)
(-) Despesas antecipadas	R\$ (0,00)	R\$ (0,00)
<b>INVESTIMENTOS</b>	<b>R\$ (0,00)</b>	<b>R\$ 1.277,13</b>
Participacoes societarias	R\$ (0,00)	R\$ 1.277,13
<b>IMOBILIZADO</b>	<b>R\$ 118.903.098,63</b>	<b>R\$ 116.293.302,50</b>
Edificacoes e Benfeitorias	R\$ 83.180.125,12	R\$ 80.443.432,79
Maquinas e equipamentos	R\$ 6.969.730,09	R\$ 5.807.149,95
Equipamentos de informatica	R\$ 273.609,82	R\$ 437.039,69
Moveis e utensilios	R\$ 840.328,20	R\$ 770.909,48
Veiculos	R\$ 361.849,73	R\$ 565.770,69
Edificacoes em andamento	R\$ (0,00)	R\$ 850.440,42
Terrenos	R\$ 27.277.455,67	R\$ 27.418.559,48
<b>INTANGIVEIS</b>	<b>R\$ 44.567,54</b>	<b>R\$ 3.687,50</b>

Este relatório foi gerado pelo Sistema Público de Escrituração Digital – Sped

Versão 5.0.2 do Visualizador

Página 1 de 2

Documento de 35 página(s) autenticado digitalmente. Pode ser consultado no endereço <https://cavareceitafazenda.gov.br/eCAC/publico/login.aspx> pelo código de localização GO02.0818-EP008.010UD.205RSZ1E a página de autenticação no final deste documento.

Verso em Branco

## BALANÇO PATRIMONIAL

Entidade: PORTO SECO CENTRO OESTE S/A

Período da Escrituração: 01/01/2017 a 31/12/2017

CNPJ: 02.680.379/0001-53

Número de Ordem do Livro: 22

Período Selecionado: 01 de Janeiro de 2017 a 31 de Dezembro de 2017

Descrição	Saldo Inicial	Saldo Final
Softwares	R\$ 44.567,54	R\$ 3.687,50
Passivo	R\$ 139.381.392,03	R\$ 134.506.798,23
CIRCULANTE	R\$ 2.193.643,18	R\$ 3.981.871,36
CIRCULANTE	R\$ 2.193.643,18	R\$ 3.981.871,36
Fornecedores	R\$ 383.077,97	R\$ 743.116,61
Obrigações trabalhistas	R\$ 696.449,74	R\$ 920.580,43
Obrigações fiscais e sociais a recolher	R\$ 1.054.310,38	R\$ 1.834.066,99
Adiantamento de Clientes	R\$ 34.457,78	R\$ 15.504,47
Outras Contas a Pagar	R\$ 0,00	R\$ 0,00
Cheques a Compensar	R\$ 21.882,11	R\$ 54.802,03
Empréstimos e Financiamentos CP	R\$ 0,00	R\$ 413.800,83
Cartão de Crédito	R\$ 3.465,20	R\$ 0,00
NAO CIRCULANTE	R\$ 4.997.955,72	R\$ 4.901.224,81
EXIGIVEL A LONGO PRAZO	R\$ 4.997.955,72	R\$ 4.901.224,81
Títulos a pagar	R\$ 1.045.658,70	R\$ 0,00
Parcelamentos	R\$ 1.720.917,15	R\$ 3.037.400,03
Dividendos a distribuir	R\$ 1.812.544,00	R\$ 1.520.700,40
Outros Exigíveis	R\$ 0,00	R\$ 343.124,38
PATRIMONIO LIQUIDO	R\$ 132.189.793,13	R\$ 125.623.702,06
Patrimônio Líquido	R\$ 132.189.793,13	R\$ 125.623.702,06
Capital Social	R\$ 18.812.500,00	R\$ 18.812.500,00
Ajustes de Avaliação Patrimonial	R\$ 90.284.925,02	R\$ 87.660.169,34
Reservas de lucros	R\$ 27.350.329,24	R\$ 19.151.032,72
Lucros ou prejuízos acumulados	R\$ (4.257.961,13)	R\$ 0,00

Este relatório foi gerado pelo Sistema Público de Escrituração Digital – Sped

Versão 5.0.2 do Visualizador

Página 2 de 2

Documento de 352 página(s) autenticado digitalmente. Pode ser consultado no endereço <https://cav.receita.fazenda.gov.br/eCAC/publico/login.aspx> pelo código de localização 02.0818-EF7008-03-UD-205-RS-ZF a página de autenticação no final deste documento.

Verso em Branco





**Ministério da Fazenda**

## **PÁGINA DE AUTENTICAÇÃO**

**O Ministério da Fazenda garante a integridade e a autenticidade deste documento nos termos do Art. 10, § 1º, da Medida Provisória nº 2.200-2, de 24 de agosto de 2001 e da Lei nº 12.682, de 09 de julho de 2012.**

Documento autenticado digitalmente conforme MP nº 2.200-2 de 24/08/2001. Corresponde à fé pública do servidor, referente à igualdade entre as imagens digitalizadas e os respectivos documentos ORIGINAIS.

### **Histórico de ações sobre o documento:**

Documento juntado por MARCOS EIDI YAMAMURA em 13/07/2018 16:04:00.

Documento autenticado digitalmente por MARCOS EIDI YAMAMURA em 30/07/2018.

Esta cópia / impressão foi realizada por PEDRO HENRIQUE DE ANDRADE CORREA em 02/08/2018.

### **Instrução para localizar e conferir eletronicamente este documento na Internet:**

1) Acesse o endereço:

<https://cav.receita.fazenda.gov.br/eCAC/publico/login.aspx>

2) Entre no menu "Legislação e Processo".

3) Selecione a opção "e-AssinaRFB - Validar e Assinar Documentos Digitais".

4) Digite o código abaixo:

**EP02.0818.17008.0OUT**

5) O sistema apresentará a cópia do documento eletrônico armazenado nos servidores da Receita Federal do Brasil.

**Código hash do documento, recebido pelo sistema e-Processo, obtido através do algoritmo sha2:**

**8512A2AC15AE90AFCBF747099396BF3A8164E6EEDA1322CCA3374301EF53C5B5**

## DEMONSTRAÇÃO DE RESULTADO DO EXERCÍCIO



Entidade: PORTO SECO CENTRO OESTE S/A

Período da Escrituração: 01/01/2016 a 31/12/2016

CNPJ: 02.680.379/0001-53

Número de Ordem do Livro: 21

Período Selecionado: 01 de Janeiro de 2016 a 31 de Dezembro de 2016

Demonstração da filial:

Descrição	Valor da última DRE	Valor
Receita	null	R\$ 3.644.595,29
RECEITA OPERACIONAL LIQUIDA	null	R\$ 26.381.106,04
RECEITA OPERACIONAL BRUTA	null	R\$ 29.122.586,26
Receitas de venda de serviços	null	R\$ 29.122.586,26
(-) (-) DEDUCOES DA RECEITA BRUTA	null	R\$ (2.741.480,22)
(-) Impostos sobre serviços	null	R\$ (2.824.241,33)
Outras receitas não operacionais	null	R\$ 82.762,12
(-) Descontos concedidos	null	R\$ (1,01)
(-) (-) CUSTO DE SERVIÇOS PRESTADOS	null	R\$ (9.924.977,13)
(-) CUSTOS DOS SERVIÇOS PRESTADOS	null	R\$ (9.924.977,13)
(-) Gastos com Pessoal	null	R\$ (2.758.764,03)
(-) Outros Custos	null	R\$ (7.166.213,10)
(-) DESPESAS OPERACIONAIS	null	R\$ (9.518.921,61)
(-) DESPESAS COM OPERACIONAIS	null	R\$ (9.990.035,08)
(-) Despesas com pessoal	null	R\$ (4.485.464,44)
(-) Outras Despesas	null	R\$ (4.872.958,25)
(-) Despesas com diretoria	null	R\$ (659.916,57)
(-) Despesas tributárias	null	R\$ (171.695,82)
RESULTADO FINANCEIRO LIQUIDO	null	R\$ 471.113,47
(-) Despesas financeiras	null	R\$ (66.645,73)
(-) Receitas financeiras	null	R\$ 537.759,20
(-) RESULTADO NÃO-OPERACIONAL	null	R\$ (30.182,99)
(-) Resultado da alienação de ativos	null	R\$ (30.182,99)
(-) Receitas/Despesas com alienações de bens	null	R\$ (30.182,99)
(-) PROVISÕES TRIBUTARIAS	null	R\$ (3.262.429,02)
(-) Imposto sobre o lucro	null	R\$ (3.262.429,02)
(-) Provisão para Contribuição Social	null	R\$ (872.201,48)
(-) Provisão para imposto de renda	null	R\$ (2.390.227,54)

Este relatório foi gerado pelo Sistema Público de Escrituração Digital – Sped

Versão 4.0.3 do Visualizador

Página 1 de 1

Documento de 352 página(s) autenticado digitalmente. Para consultar o conteúdo original, acesse o endereço <https://cav.receita.fazenda.gov.br/eCAC/publico/login.aspx> pelo código de localização 02.0818-1700737800265627. Na página de autenticação, verifique o código deste documento.

Verso em Branco

## BALANÇO PATRIMONIAL

Entidade: PORTO SECO CENTRO OESTE S/A

Período da Escrituração: 01/01/2016 a 31/12/2016

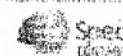
CNPJ: 02.680.379/0001-53

Número de Ordem do Livro: 21

Período Selecionado: 01 de Janeiro de 2016 a 31 de Dezembro de 2016

Descrição	Saldo Inicial	Saldo Final
<b>CIRCULANTE</b>	<b>R\$ 3.570.590,53</b>	<b>R\$ 2.193.643,18</b>
Fornecedores	R\$ 211.425,42	R\$ 383.077,97
Obrigações trabalhistas	R\$ 1.116.971,46	R\$ 696.449,74
Obrigações fiscais e sociais a recolher	R\$ 1.694.672,25	R\$ 1.054.310,38
Adiantamento de Clientes	R\$ 17.508,15	R\$ 34.457,78
Outras Contas a Pagar	R\$ 521.955,80	R\$ 0,00
Cheques a Compensar	R\$ 8.057,45	R\$ 21.882,11
Cartão de Crédito	R\$ 0,00	R\$ 3.465,20
<b>NAO CIRCULANTE</b>	<b>R\$ 7.447.811,48</b>	<b>R\$ 4.997.955,72</b>
<b>EXIGIVEL A LONGO PRAZO</b>	<b>R\$ 7.447.811,48</b>	<b>R\$ 4.997.955,72</b>
Empréstimos e financiamentos	R\$ 418.835,87	R\$ 418.835,87
Titulos a pagar	R\$ 0,00	R\$ 1.045.658,70
Parcelamentos	R\$ 0,00	R\$ 1.720.917,15
Dividendos a distribuir	R\$ 3.619.991,00	R\$ 1.812.544,00
<b>PATRIMONIO LIQUIDO</b>	<b>R\$ 137.077.838,01</b>	<b>R\$ 132.189.793,13</b>
Patrimônio Líquido	R\$ 137.077.838,01	R\$ 132.189.793,13
Capital Social	R\$ 18.812.500,00	R\$ 18.812.500,00
Ajustes de Avaliação Patrimonial	R\$ 92.909.680,70	R\$ 90.284.925,02
Reservas de Lucros	R\$ 25.355.657,31	R\$ 23.092.368,11

## BALANÇO PATRIMONIAL



Entidade: PORTO SECO CENTRO OESTE S/A  
 Período da Escrituração: 01/01/2016 a 31/12/2016 CNPJ: 02.680.379/0001-53  
 Número de Ordem do Livro: 21  
 Período Selecionado: 01 de Janeiro de 2016 a 31 de Dezembro de 2016

Descrição	Saldo Inicial	Saldo Final
<b>Ativo</b>	<b>R\$ 148.096.240,02</b>	<b>R\$ 139.381.392,03</b>
<b>CIRCULANTE</b>	<b>R\$ 25.222.310,51</b>	<b>R\$ 20.433.725,86</b>
DISPONIVEL	R\$ 4.936.584,89	R\$ 1.041.192,71
Bens Numerários	R\$ 112,29	R\$ 31.892,04
(-) Bancos Conta Movimento	R\$ 350.389,50	R\$ (8.663,77)
Bancos conta aplicacoes de liquidez imediata	R\$ 4.586.083,10	R\$ 1.017.964,44
<b>CREDITOS</b>	<b>R\$ 19.632.084,96</b>	<b>R\$ 19.290.260,18</b>
Clientes	R\$ 3.010.170,43	R\$ 3.731.642,45
Adiantamento de lucros	R\$ 11.702.500,00	R\$ 9.622.500,00
(-) Bancos conta vinculada/Bloqueios Judiciais	R\$ (0,00)	R\$ (0,00)
Outras contas	R\$ 4.447.905,32	R\$ 4.795.606,36
Adiantamentos a fornecedores	R\$ 63.432,37	R\$ 796.838,78
Adiantamentos a empregados	R\$ 89.577,12	R\$ 13.197,71
Tributos a recuperar	R\$ 3.731,14	R\$ 15.706,30
Depositos Judiciais	R\$ 314.768,58	R\$ 314.768,58
(-) ESTOQUES	<b>R\$ 569.248,08</b>	<b>R\$ (0,00)</b>
(-) Estoques	R\$ 569.248,08	R\$ (0,00)
(-) Importacoes em andamento	R\$ (0,00)	R\$ (0,00)
<b>DESPESAS ANTECIPADAS</b>	<b>R\$ 84.392,58</b>	<b>R\$ 102.272,97</b>
Premios de seguros a vencer	R\$ 84.392,58	R\$ 102.272,97
<b>NAO CIRCULANTES</b>	<b>R\$ 122.873.929,51</b>	<b>R\$ 118.947.666,17</b>
<b>IMOBILIZADO</b>	<b>R\$ 122.801.298,11</b>	<b>R\$ 118.903.098,63</b>
Edificacoes e Benfeitorias	R\$ 85.868.963,79	R\$ 83.180.125,12
Maquinas e equipamentos	R\$ 8.255.879,41	R\$ 6.969.730,09
Equipamentos de Informatica	R\$ 372.177,11	R\$ 273.609,82
Movois e utensilios	R\$ 899.079,47	R\$ 840.328,20
(-) Ferramentas	R\$ (0,00)	R\$ (0,00)
Veiculos	R\$ 537.750,59	R\$ 361.849,73
(-) Edificacoes em andamento	R\$ 0,01	R\$ (0,00)
Terrenos	R\$ 26.867.447,73	R\$ 27.277.455,67
<b>INTANGIVEIS</b>	<b>R\$ 72.631,40</b>	<b>R\$ 44.567,54</b>
Softwares	R\$ 72.631,40	R\$ 44.567,54
<b>Passivo</b>	<b>R\$ 148.096.240,02</b>	<b>R\$ 139.381.392,03</b>
<b>CIRCULANTE</b>	<b>R\$ 3.570.590,53</b>	<b>R\$ 2.193.643,18</b>

Este relatório foi gerado pelo Sistema Público de Escrituração Digital – Sped

Versão 5.0.2 do Visualizador

Página 1 de 2

Documento de 352 página(s) autenticado digitalmente. Pode ser consultado no endereço <https://cava.receita.fazenda.gov.br/eCAC/consultaPublica/login.aspx> pelo código de localização 0102.0818.F000797C00265NUTPa. Página de autenticação no final deste documento.

Verso em Branco





**Ministério da Fazenda**

## **PÁGINA DE AUTENTICAÇÃO**

**O Ministério da Fazenda garante a integridade e a autenticidade deste documento nos termos do Art. 10, § 1º, da Medida Provisória nº 2.200-2, de 24 de agosto de 2001 e da Lei nº 12.682, de 09 de julho de 2012.**

Documento autenticado digitalmente conforme MP nº 2.200-2 de 24/08/2001. Corresponde à fé pública do servidor, referente à igualdade entre as imagens digitalizadas e os respectivos documentos ORIGINAIS.

### **Histórico de ações sobre o documento:**

Documento juntado por MARCOS EIDI YAMAMURA em 13/07/2018 16:04:00.

Documento autenticado digitalmente por MARCOS EIDI YAMAMURA em 30/07/2018.

Esta cópia / impressão foi realizada por PEDRO HENRIQUE DE ANDRADE CORREA em 02/08/2018.

### **Instrução para localizar e conferir eletronicamente este documento na Internet:**

1) Acesse o endereço:

<https://cav.receita.fazenda.gov.br/eCAC/publico/login.aspx>

2) Entre no menu "Legislação e Processo".

3) Selecione a opção "e-AssinaRFB - Validar e Assinar Documentos Digitais".

4) Digite o código abaixo:

**EP02.0818.17007.97C0**

5) O sistema apresentará a cópia do documento eletrônico armazenado nos servidores da Receita Federal do Brasil.

**Código hash do documento, recebido pelo sistema e-Processo, obtido através do algoritmo sha2:**

**27BAA5D51D845A1244C38F866C2131A4F00613FA664C3FE9C3AE4899C2D18094**

## DEMONSTRAÇÃO DE RESULTADO DO EXERCÍCIO



Entidade: PORTO SECO CENTRO OESTE  
 Período da Escrituração: 01/01/2015 a 31/12/2015 CNPJ: 02.680.379/0001-53  
 Número de Ordem do Livro: 20  
 Período Selecionado: 01 de Janeiro de 2015 a 31 de Dezembro de 2015  
 Demonstração da filial:

Descrição	Valor da última DRE	Valor
RECEITA OPERACIONAL LIQUIDA	null	R\$ 38.786.437,64
RECEITA OPERACIONAL BRUTA	null	R\$ 42.926.200,59
Recargas de venda de serviços	null	R\$ 42.926.200,59
(-) (-) DEDUÇÕES DA RECEITA BRUTA	null	R\$ (4.139.762,95)
(-) Vendas canceladas/devoluções	null	R\$ (0,15)
(-) Impostos sobre serviços	null	R\$ (4.201.238,47)
(-) Impostos sobre vendas	null	R\$ (0,07)
Outras receitas não operacionais	null	R\$ 61.475,74
(-) (-) CUSTO DE SERVIÇOS PRESTADOS	null	R\$ (14.076.470,08)
(-) CUSTOS DOS SERVIÇOS PRESTADOS	null	R\$ (14.076.470,08)
(-) Gastos com Pessoal	null	R\$ (3.503.016,14)
(-) Outros Custos	null	R\$ (10.573.453,94)
(-) DESPESAS OPERACIONAIS	null	R\$ (7.446.436,20)
(-) DESPESAS COM OPERACIONAIS	null	R\$ (7.759.687,98)
(-) Despesas com pessoal	null	R\$ (3.152.945,15)
(-) Outras Despesas	null	R\$ (3.767.020,38)
(-) Despesas com diretoria	null	R\$ (603.394,51)
(-) Despesas tributárias	null	R\$ (232.827,94)
(-) Despesas com provisões	null	R\$ (3.500,00)
RESULTADO FINANCEIRO LIQUIDO	null	R\$ 313.251,78
(-) Despesas financeiras	null	R\$ (78.658,72)
(-) Receitas financeiras	null	R\$ 391.910,50
(-) PROVISÕES TRIBUTARIAS	null	R\$ (4.743.929,21)
(-) Imposto sobre o lucro	null	R\$ (4.743.929,21)
(-) Provisão para Contribuição Social	null	R\$ (1.250.228,69)
(-) Provisão para imposto de renda	null	R\$ (3.493.700,52)
(-) APURACAO DO RESULTADO	null	R\$ (12.519.602,15)
(-) APURACAO DO RESULTADO	null	R\$ (12.519.602,15)
(-) Resultado do exercício	null	R\$ (12.519.602,15)

Este relatório foi gerado pelo Sistema Público de Escrituração Digital – Sped

Versão 3.3.6 do Visualizador

Página 1 de 1

Documento de 35 páginas(s) autenticado digitalmente. Pode ser consultado no endereço <https://cav.receita.fazenda.gov.br/eCAC/publico/login.aspx> pelo código de localização 02.0818E1700941E2H1235r3ZLZ e a página de autenticação no final deste documento.

Verso em Branco

## BALANÇO PATRIMONIAL



Entidade: PORTO SECO CENTRO OESTE

Período da Escrituração: 01/01/2015 a 31/12/2015

CNPJ: 02.680.379/0001-53

Número de Ordem do Livro: 20

Período Selecionado: 01 de Janeiro de 2015 a 31 de Dezembro de 2015

Descrição	Saldo Inicial	Saldo Final
<b>Ativo</b>	<b>R\$ 152.113.326,99</b>	<b>R\$ 148.096.240,02</b>
<b>CIRCULANTE</b>	<b>R\$ 29.457.037,91</b>	<b>R\$ 25.222.310,51</b>
<b>DISPONIVEL</b>	<b>R\$ 6.703.407,46</b>	<b>R\$ 4.936.584,89</b>
Bens Numerarios	R\$ 112,29	R\$ 112,29
Bancos Conta Movimento	R\$ 129.613,82	R\$ 350.389,50
Bancos conta aplicacoes de liquidez imediata	R\$ 6.573.681,35	R\$ 4.586.083,10
<b>CREDITOS</b>	<b>R\$ 22.266.077,81</b>	<b>R\$ 19.632.084,96</b>
Clientes	R\$ 1.714.957,10	R\$ 3.010.170,43
Adiantamento de lucros	R\$ 12.866.195,69	R\$ 11.702.500,00
Outras contas	R\$ 7.135.405,32	R\$ 4.447.905,32
Adiantamentos a fornecedores	R\$ 230.603,35	R\$ 63.432,37
Adiantamentos a empregados	R\$ 16.757,59	R\$ 89.577,12
Tributos a recuperar	R\$ (0,00)	R\$ 3.731,14
Depositos Judiciais	R\$ 302.158,76	R\$ 314.768,58
<b>ESTOQUES</b>	<b>R\$ 396.548,19</b>	<b>R\$ 569.248,08</b>
Estoques	R\$ 212.234,45	R\$ 569.248,08
(-) Bens destinados a venda	R\$ 184.313,74	R\$ (0,00)
<b>DESPESAS ANTECIPADAS</b>	<b>R\$ 91.004,45</b>	<b>R\$ 84.392,58</b>
Premios de seguros a vencer	R\$ 91.004,45	R\$ 84.392,58
<b>NAO CIRCULANTES</b>	<b>R\$ 122.656.289,08</b>	<b>R\$ 122.873.929,51</b>
<b>IMOBILIZADO</b>	<b>R\$ 122.535.052,76</b>	<b>R\$ 122.801.298,11</b>
Edificacoes e Benfeitorias	R\$ 85.302.760,59	R\$ 85.868.963,79
Maquinas e equipamentos	R\$ 8.896.865,72	R\$ 8.255.879,41
Equipamentos de Informatica	R\$ 406.017,43	R\$ 372.177,11
Moveis e utensilios	R\$ 463.209,69	R\$ 899.079,47
(-) Ferramentas	R\$ (0,00)	R\$ (0,00)
Veiculos	R\$ 713.205,54	R\$ 537.750,59
Edificacoes em andamento	R\$ 2.141.825,32	R\$ 0,01
Terrenos	R\$ 24.611.168,47	R\$ 26.867.447,73
<b>INTANGIVEIS</b>	<b>R\$ 121.236,32</b>	<b>R\$ 72.631,40</b>
Softwares	R\$ 121.236,32	R\$ 72.631,40
<b>Passivo</b>	<b>R\$ 152.113.326,99</b>	<b>R\$ 148.096.240,02</b>
<b>CIRCULANTE</b>	<b>R\$ 3.727.682,36</b>	<b>R\$ 3.570.590,53</b>
<b>CIRCULANTE</b>	<b>R\$ 3.727.682,36</b>	<b>R\$ 3.570.590,53</b>

Este relatório foi gerado pelo Sistema Público de Escrituração Digital – Sped

Versão 5.0.2 do Visualizador

Página 1 de 2

Documento de 35 página(s) autenticado digitalmente. Para ser consultado no endereço <http://cava.receita.fazenda.gov.br/eCAC/publico/bin.aspx> pelo código de localização <http://www.receita.fazenda.gov.br/eCAC/publico/bin.aspx> a página de autenticação termina neste documento.

Verso em Branco

## BALANÇO PATRIMONIAL

Entidade: PORTO SECO CENTRO OESTE  
 Período da Escrituração: 01/01/2015 a 31/12/2015 CNPJ: 02.680.379/0001-53  
 Número de Ordem do Livro: 20  
 Período Selecionado: 01 de Janeiro de 2015 a 31 de Dezembro de 2015

Descrição	Saldo Inicial	Saldo Final
Fornecedores	R\$ 933.652,77	R\$ 211.425,42
Obrigações trabalhistas	R\$ 997.839,06	R\$ 1.116.971,46
Obrigações fiscais e sociais a recolher	R\$ 1.260.748,48	R\$ 1.894.672,25
Adiantamento de Clientes	R\$ 16.402,03	R\$ 17.508,15
Outras Contas a Pagar	R\$ 505.951,78	R\$ 521.955,80
Cheques a Compensar	R\$ 13.088,24	R\$ 8.057,45
NAO CIRCULANTE	R\$ 10.813.874,30	R\$ 7.447.811,48
EXIGIVEL A LONGO PRAZO	R\$ 10.813.874,30	R\$ 7.447.811,48
Empréstimos e financiamentos	R\$ 940.797,59	R\$ 418.835,87
Dividendos a distribuir	R\$ 6.160.083,02	R\$ 3.619.991,00
Provisão p/ Contingência	R\$ 3.712.993,69	R\$ 3.408.984,61
PATRIMONIO LIQUIDO	R\$ 137.571.770,33	R\$ 137.077.838,01
Patrimonio Líquido	R\$ 137.571.770,33	R\$ 137.077.838,01
Capital Social	R\$ 21.500.000,00	R\$ 18.812.500,00
Ajustes de Avaliação Patrimonial	R\$ 95.632.144,33	R\$ 92.909.680,70
Reservas de Lucros	R\$ 20.439.626,00	R\$ 25.355.657,31

Este relatório foi gerado pelo Sistema Público de Escrituração Digital – Sped

Versão 5.0.2 do Visualizador

Página 2 de 2

Documento de 352 página(s) autenticado digitalmente. Pode ser consultado no endereço <https://cav.receita.fazenda.gov.br/eCAC/publico/bin.aspx> pelo código de localização [02.0818E70094E2H1205R3Z](https://cav.receita.fazenda.gov.br/eCAC/publico/bin.aspx) a página de digitalização tem finalidade deste documento.

Verso em Branco





**Ministério da Fazenda**

## **PÁGINA DE AUTENTICAÇÃO**

**O Ministério da Fazenda garante a integridade e a autenticidade deste documento nos termos do Art. 10, § 1º, da Medida Provisória nº 2.200-2, de 24 de agosto de 2001 e da Lei nº 12.682, de 09 de julho de 2012.**

Documento autenticado digitalmente conforme MP nº 2.200-2 de 24/08/2001. Corresponde à fé pública do servidor, referente à igualdade entre as imagens digitalizadas e os respectivos documentos ORIGINAIS.

### **Histórico de ações sobre o documento:**

Documento juntado por MARCOS EIDI YAMAMURA em 13/07/2018 16:04:00.

Documento autenticado digitalmente por MARCOS EIDI YAMAMURA em 30/07/2018.

Esta cópia / impressão foi realizada por PEDRO HENRIQUE DE ANDRADE CORREA em 02/08/2018.

### **Instrução para localizar e conferir eletronicamente este documento na Internet:**

1) Acesse o endereço:

<https://cav.receita.fazenda.gov.br/eCAC/publico/login.aspx>

2) Entre no menu "Legislação e Processo".

3) Selecione a opção "e-AssinaRFB - Validar e Assinar Documentos Digitais".

4) Digite o código abaixo:

**EP02.0818.17009.AE2H**

5) O sistema apresentará a cópia do documento eletrônico armazenado nos servidores da Receita Federal do Brasil.

**Código hash do documento, recebido pelo sistema e-Processo, obtido através do algoritmo sha2:**

**60E8F8F45704D6095FFEE7A1C7AD21E030760C9BD67AA0F37314362640D62A1F**



**OF.FAT- 02.07-18**

Anápolis, 05 de julho de 2018.

Senhor Auditor-Fiscal,

Em relação ao fechamento semestral informamos o que se segue:

- **Receitas de movimentação e armazenagem:**

Janeiro/2018	R\$ 1.728.280,61
Fevereiro/2018	R\$ 2.653.374,60
Março/2018	R\$ 4.857.527,00
Abril/2018	R\$ 2.924.804,37
Mai/2018	R\$ 5.284.798,37
Junho/2018	R\$ 2.267.439,75

- **Receitas Acessórias:**

Janeiro/2018	R\$ 491.915,72
Fevereiro/2018	R\$ 746.600,14
Março/2018	R\$ 1.518.591,23
Abril/2018	R\$ 968.444,43
Mai/2018	R\$ 1.348.434,16
Junho/2018	R\$ 797.227,18

- **Faturamento: (Somente Mercado Externo)**

Janeiro/2018	R\$ 2.220.196,33
Fevereiro/2018	R\$ 3.399.974,74
Março/2018	R\$ 6.376.118,23
Abril/2018	R\$ 3.893.248,80
Mai/2018	R\$ 6.633.232,53
Junho/2018	R\$ 3.064.666,93

Atenciosamente,

**EVERALDO FLATKOSKI JUNIOR**  
 Diretor de Operações

À  
**Secretaria da Receita Federal em Anápolis**  
 Marcos Eidi Yamamura – Auditor Fiscal  
**Anápolis/GO**

Marcos Eidi Yamamura  
 Auditor Fiscal da RFB  
 Matr.: 1573706



**Ministério da Fazenda**

## **PÁGINA DE AUTENTICAÇÃO**

**O Ministério da Fazenda garante a integridade e a autenticidade deste documento nos termos do Art. 10, § 1º, da Medida Provisória nº 2.200-2, de 24 de agosto de 2001 e da Lei nº 12.682, de 09 de julho de 2012.**

Documento autenticado digitalmente conforme MP nº 2.200-2 de 24/08/2001. Corresponde à fé pública do servidor, referente à igualdade entre as imagens digitalizadas e os respectivos documentos ORIGINAIS.

### **Histórico de ações sobre o documento:**

Documento juntado por MARCOS EIDI YAMAMURA em 13/07/2018 16:04:00.

Documento autenticado digitalmente por MARCOS EIDI YAMAMURA em 30/07/2018.

Esta cópia / impressão foi realizada por PEDRO HENRIQUE DE ANDRADE CORREA em 02/08/2018.

### **Instrução para localizar e conferir eletronicamente este documento na Internet:**

1) Acesse o endereço:

<https://cav.receita.fazenda.gov.br/eCAC/publico/login.aspx>

2) Entre no menu "Legislação e Processo".

3) Selecione a opção "e-AssinaRFB - Validar e Assinar Documentos Digitais".

4) Digite o código abaixo:

**EP02.0818.17000.B3DA**

5) O sistema apresentará a cópia do documento eletrônico armazenado nos servidores da Receita Federal do Brasil.

**Código hash do documento, recebido pelo sistema e-Processo, obtido através do algoritmo sha2:**

**F0E995947E77061B2BFD43BE09CDD1FB35150B1F90CF4A640D2964B392EEE79E**

## RELATÓRIO DE FATURAMENTO SINTÉTICO

PERÍODO DE 01/01/2018 A 31/01/2018




Documento de 12 páginas  
login.asp?pagina=10  
Clique aqui para ir para a página de configuração

Cliente	Valor Bruto	Valor Líquido
CARBA MONTADORA DE VEÍCULOS LTDA	933.685,06	915.011,45
NOVARTIS BIOCIÊNCIAS SA (GO-07)	211.772,52	211.772,52
MESCK SHARP & DOHME FARMAC LTDA (GO-49)	178.443,00	178.443,00
PRODUTOS ROCHE QUÍMICOS E FARM (04GO)	144.465,92	144.465,92
ARBIVIE FARMACEUTICA LTDA	111.019,69	111.019,69
BIOMGEN BRASIL PRODUTOS FARMACÊUTICOS LTD	81.296,93	81.296,93
LILIS DREYFUS COMMODITIES R	78.412,27	78.412,27
SEBROY INDUSTRIA DE COSMETICOS SA	74.676,68	74.676,68
FERROVIA CENTRO-ATLANTICA S.A	61.921,76	61.921,76
ACRIVE INDUSTRIA DE COSMETICOS S.A	61.850,70	61.850,70
SCHERING-PLOUGH INDUSTRIA FARMAC (GO-75)	55.061,77	55.061,77
ERUNFARMA IND. QUIMICA E FARMAC S.A	49.941,37	49.941,37
BI INDUSTRIA OTICA LTDA	48.354,10	48.354,10
CEA METALIC NORDESTE	44.986,51	44.986,51
AKCON DISTRIBUIDORA LTDA	42.622,96	42.622,96
LABORATORIO TEUTO BRASILEIRO S/A	35.434,15	35.434,15
CLABI	28.324,49	28.324,49
LABORIO DISPOSITIVOS PARA SAUDE	28.193,21	28.193,21
GAN-PACK BRASIL INDUSTRIA DE EMBALAGEM L	21.158,20	21.158,20
MEDICAL SHOP PRODUCTS HOSPITALARES LTDA	20.796,96	20.796,96
DEPONT DO BRASIL S.A - F	18.521,19	18.521,19
FRANIELA DANIELI SOUZA ME	17.314,62	17.314,62
REPRESENTACOES NOVA GERACAO LTDA	17.059,49	17.059,49
LABORINDO PHARMA INDUSTRIA FARMACEUTICA	14.813,86	14.813,86
LABORATORIOS B. BRAUN S.A	14.421,34	14.421,34
SEMI SISTEMAS E TECNOLOGIA DE INFORMACAO	14.056,15	14.056,15
FAZENDA MIH LTDA	12.582,70	12.582,70
DEPONT DO BRASIL S.A - I	11.615,36	11.615,36
NOVAFARMA IND. FARMACEUTICA LTDA	8.466,17	8.296,85
GLERION BIOCIÊNCIAS LTDA	7.265,81	7.265,81
COSMED IND DE COS E MEDICAMENTOS SA (89)	6.813,63	6.813,63
QUÍMICA AMPARO LTDA	6.500,00	6.500,00
HEINZ BRASIL S.A.	4.403,06	4.403,06

# RELATÓRIO DE FATURAMENTO SINTÉTICO

PERÍODO DE 01/01/2018 A 31/01/2018



Cliente	Valor Bruto	Valor Líquido
SOL JORGE SHOPPING DA CONSTRUCAO	4.337,37	4.337,37
INDUSTRIA DISTRIBUIDORA DE INSUMOS FARM	4.122,35	4.122,35
INDUSTRIA DO CENTRO-OESTE MAQUINAS LTDA	3.964,01	3.964,01
ATL TECNOLOGIA IMP E DISTRIB LTDA	3.701,36	3.701,36
ASSOC DE COMBATE AO CANCER EM GOIAS	3.500,00	3.500,00
ACROTRADING CONSULTORIA EM COMERCIO EX.	2.985,58	2.985,58
CENTRAL ENERGETICA PALMEIRAS S.A.	1.020,41	1.020,41
AGRO CARGO TRANSPORTES LTDA	562,04	562,04
SILVIOLO S/A	506,39	506,39
COB TRAIL LOGÍSTICA	216,46	216,46
<b>Total Geral do Período.....</b>	<b>2.491.167,60</b>	<b>2.472.028,40</b>

Documento de 2 páginas. Consulte a página de autenticação no final deste documento. <https://www.receita.fazenda.gov.br/eCAO/pblibco/>



# RELATÓRIO DE FATURAMENTO SINTÉTICO

PERÍODO DE 01/02/2018 A 28/02/2018



Documento de 2018  
login.aspx pelo endereço  
localização

Cliente	Valor Bruto	Valor Líquido
CACA MONTADORA DE VEÍCULOS LTDA	1.269.397,96	1.244.009,99
PRODUTOS ROCHE QUÍMICOS E FARM (0460)	711.266,41	711.266,41
NOVARTIS BIOCÊNCIAS SA (GO-07)	260.060,62	260.060,62
ROGEEA IDENTIDADE DA LOGÍSTICA G	226.758,09	222.222,92
MERCK SHARP & DOHME FARMAC LTDA (GO-49)	195.135,00	195.135,00
HEXSTAR INDUSTRIA FARMACEUTICA LTDA	121.872,70	121.872,70
BRUNIFARMA IND. QUÍMICA E FARMAC SA	103.163,47	103.163,47
PACK-BRASIL INDUSTRIA DE EMBALAGEM L	87.668,83	87.668,83
SCHERING-PLOUGH INDUSTRIA FARMAC (GO-75)	87.668,83	87.668,83
LABORATORIO BRASILEIRO S/A	77.050,02	77.050,02
LABORAT. IMAGEM DO BRASIL LTDA	68.314,12	68.314,12
LABORATORIO BRASILEIRO S/A	60.530,05	60.530,05
LABORATORIO BRASILEIRO S/A	57.151,85	57.151,85
LABORATORIO BRASILEIRO S/A	55.546,34	55.546,34
LABORATORIO BRASILEIRO S/A	45.904,74	45.904,74
LABORATORIO BRASILEIRO S/A	41.544,26	41.544,26
LABORATORIO BRASILEIRO S/A	35.859,92	35.859,92
LABORATORIO BRASILEIRO S/A	31.608,51	31.608,51
LABORATORIO BRASILEIRO S/A	30.518,69	30.518,69
LABORATORIO BRASILEIRO S/A	30.463,56	30.463,56
LABORATORIO BRASILEIRO S/A	27.867,76	27.867,76
LABORATORIO BRASILEIRO S/A	25.586,03	25.586,03
LABORATORIO BRASILEIRO S/A	20.790,52	20.790,52
LABORATORIO BRASILEIRO S/A	17.250,02	17.250,02
LABORATORIO BRASILEIRO S/A	16.399,43	16.399,43
LABORATORIO BRASILEIRO S/A	15.316,32	15.316,32
LABORATORIO BRASILEIRO S/A	14.131,53	14.131,53
LABORATORIO BRASILEIRO S/A	12.582,70	12.582,70
LABORATORIO BRASILEIRO S/A	9.909,81	9.909,81
LABORATORIO BRASILEIRO S/A	8.158,16	8.158,16
LABORATORIO BRASILEIRO S/A	7.616,80	7.616,80
LABORATORIO BRASILEIRO S/A	6.612,42	6.612,42
LABORATORIO BRASILEIRO S/A	5.830,05	5.830,05

# RELATÓRIO DE FATURAMENTO SINTÉTICO

PERÍODO DE 01/02/2018 A 28/02/2018



PORTO SECO  
CENTRO-OESTE

Cliente	Valor Bruto	Valor Líquido
SHERRING-PLOUGH INDUSTRIA FARMAC (SP-18)	5.566,38	5.566,38
INTERBRASIL DISTRIBUIDORA LTDA	4.503,29	4.503,29
FATAMA DO CENTRO OESTE MAQUINAS LTDA	4.387,09	4.387,09
PRB SOLUÇÕES LOGÍSTICAS	3.826,53	3.826,53
ASSOC DE COMBATE AO CANCER EM GOIAS	3.500,00	3.500,00
ES DO BRASIL IND E COM DE ALIMENTOS	3.112,22	3.112,22
OLIGO DISPOSITIVOS PARA SAUDE	2.793,85	2.793,85
BERNAGO INDUSTRIA DE EMBALAGENS LTDA	1.893,24	1.893,24
ITEL COMERCIO IMPORTACAO EXPORTACAO DE T	1.542,71	1.542,71
ITELMERMEIOS DISTRIBUIDORA DE INSUMOS FARM	1.420,53	1.420,53
SALTA S.A. MINERACOES ASSOCIADAS	1.245,57	1.245,57
ACE CARGO TRANSPORTES LTDA	562,04	562,04
CEMURRJ COMERCIO E IMP DE MARMORES	463,06	463,06
FAP TRANSPORTES	417,15	417,15
TRANSIORI TRANSPORTES	417,15	417,15
<b>Total Geral do Período.....</b>	<b>3.821.516,55</b>	<b>3.791.117,67</b>

# RELATÓRIO DE FATURAMENTO SINTÉTICO

PERÍODO DE 01/03/2018 A 31/03/2018



Doc. nº 1253  
login: asf@portoseco.com.br  
Emissão automática

Cliente	Valor Bruto	Valor Líquido
PRODUTOS ROCHE QUIMICOS E FARM.(04GO)	2.727.999,13	2.727.999,13
COGA MONTADORA DE VEICULOS LTDA	1.962.861,95	1.923.604,71
NOGARTIS BIOCENCIAS SA (GO-07)	464.314,03	464.314,03
MCK SHARR & DOHNE FARMAC LTDA (GO-49)	277.401,06	277.401,06
BIGGEN BRASIL PRODUTOS FARMACÉUTICOS LTD	201.341,68	201.341,68
SEHERING-PLOUGH INDUSTRIA FARMAC (GO-75)	174.063,46	174.063,46
BRAINFARMA IND. QUIMICA E FARMAC S.A	101.420,00	101.420,00
LOG A IDENTIDADE DA LOGISTICA G	83.308,29	81.642,12
LOUIS DREYFUS COMMODITIES R	67.231,11	67.231,11
CELEBRET IMAGEM DO BRASIL LTDA	63.948,18	63.948,18
SALVOY INDUSTRIA DE COSMETICOS SA	50.061,61	50.061,61
INDUSTRIA OTICA LTDA	48.269,44	48.269,44
LABOR MED IND DE COS E MEDICAMENTOS SA (89)	43.727,54	43.727,54
GAL-PACK BRASIL INDUSTRIA DE EMBALAGEM L	41.550,62	41.550,62
LEGO DISPOSITIVOS PARA SAUDE	35.092,96	35.092,96
AVON DISTRIBUIDORA LTDA	34.819,24	34.819,24
BIERG S/A	31.825,66	31.825,66
DUPONT DO BRASIL S.A - F	27.865,90	27.865,90
QUANTICA SEMENTES S.A	25.465,94	25.465,94
GOEMED IND. DE COSMETICOS E MEDICAM (02)	20.493,95	20.493,95
DUPONT DO BRASIL S.A - I	17.828,20	17.828,20
POP MED IMPORTACAO E DISTRIBUICAO LTDA	17.377,90	17.377,90
BRIMAGO INDUSTRIA DE EMBALAGENS LTDA	17.136,50	17.136,50
ALROBINDO PHARMA INDUSTRIA FARMACEUTICA	15.609,59	15.609,59
LABORANDA MIH LTDA	15.047,77	14.746,81
FEBVIE FARMACEUTICA LTDA	12.582,70	12.582,70
HEINZ BRASIL S.A.	12.294,20	12.294,20
JATOX ACO INOXIDAVEL LTDA	11.698,98	11.698,98
ACTIVE INDUSTRIA DE COSMETICOS S.A	11.385,80	11.385,80
LABORATORIO TELTO BRASILEIRO S/A	11.361,34	11.361,34
HOSPOM-EQUIPAMENTOS HOSPITALARES EIRELI	11.292,14	11.292,14
NOVAFARMA IND. FARMACEUTICA LTDA	8.567,68	8.567,68
	8.158,16	7.995,00



**RELATÓRIO DE FATURAMENTO SINTÉTICO**

PERÍODO DE 01/03/2018 A 31/03/2018




Cliente	Valor Bruto	Valor Líquido
GO MIWAY INDUSTRIA QUIMICA LTDA	7.019,99	7.019,99
SEAL SISTEMAS E TECNOLOGIA DE INFORMACAO	6.289,82	6.289,82
PTC SOLUCOES LOGISTICAS	4.591,64	4.591,64
NETASKA DISTRIBUIDORA DE CORREIAS E PECA	3.558,26	3.558,26
AG SOC DE COMBATE AO CANCER EM GOIAS	3.500,00	3.500,00
IB FERBRASIL DISTRIBUIDORA LTDA	3.456,63	3.456,63
INDO DO BRASIL IND E COM DE ALIMENTOS	3.091,95	3.091,95
LABORATORIOS B. BRAUN S.A	2.460,90	2.460,90
EUROMOL S/A	2.329,38	2.329,38
PELLEN PACKAGING ANAPOLIS INDUSTRIA E CO	2.154,10	2.154,10
MEZOTRADING CONSULTORIA EM COMERCIO EX	1.828,99	1.828,99
IMT & MRJ COMERCIO E IMP DE MARMORES	1.242,82	1.242,82
COMERCIO IMPORTACAO EXPORTACAO DE T	1.234,09	1.234,09
DANIELA DANIELI SOUZA ME	1.091,22	1.091,22
<b>Total Geral do Período.....</b>	<b>6.697.161,60</b>	<b>6.655.774,07</b>

Documento gerado automaticamente pelo sistema de autenticação no final deste documento. <https://www.receita.fazenda.gov.br/eCAAC/pblicitob/>

**RELATÓRIO DE FATURAMENTO SINTÉTICO**

PERÍODO DE 01/04/2018 A 30/04/2018




Cliente	Valor Bruto	Valor Líquido
GAMA MONTADORA DE VEÍCULOS LTDA	1.571.559,00	1.540.127,74
PRODUTOS ROCHE QUÍMICOS E FARM (04-00)	681.953,92	681.953,92
RE-LOG A IDENTIDADE DA LOGÍSTICA G	324.375,60	317.888,09
RECK SHARP & DOHME FARMAC LTDA (GO-49)	291.961,68	291.961,68
NOVARTIS BIOCÊNCIAS SA (GO-07)	274.894,21	274.894,21
CON-PACK BRASIL INDUSTRIA DE EMBALAGEM I	240.619,53	240.619,53
NOVARTIS BIOCÊNCIAS SA (GO-98)	180.255,80	180.255,80
SUTHERING-PLOUGH INDUSTRIA FARMAC (GO-75)	174.933,44	174.933,44
APARVIE FARMACEUTICA LTDA	111.147,01	111.147,01
BRUNO INFARMA IND. QUÍMICA E FARMAC S.A	77.456,71	77.456,71
CLUBI	60.043,34	60.043,34
LEONIS DREYFUS COMMODITIES R	55.155,78	55.155,78
GERAL ENERGETICA PALMEIRAS S.A.	47.490,75	47.490,75
COMERCIO INDI DE COS E MEDICAMENTOS SA (89)	46.500,34	46.500,34
EL INDUSTRIA OTICA LTDA	39.033,32	39.033,32
ELSON DISTRIBUIDORA LTDA	37.878,40	37.878,40
MEDICAL SHOP PRODUCTS HOSPITALARES LTDA	29.961,54	29.961,54
ELCOX ACO INOXIDAVEL LTDA	25.351,25	25.351,25
SWOY INDUSTRIA DE COSMETICOS SA	17.660,59	17.660,59
ROBEGO DISPOSITIVOS PARA SAUDE	15.314,17	15.314,17
LABORATORIO TEUTO BRASILEIRO S/A	13.901,81	13.901,81
PAZENDA MIH LTDA	12.582,70	12.582,70
GERION BIOCÊNCIAS LTDA	10.524,00	10.524,00
SAITECH PRODUTOS MEDICOS LTDA	9.702,53	9.702,53
LYON PRODUTOS PARA SAUDE LTDA	8.706,11	8.706,11
NEWAFARMA IND. FARMACEUTICA LTDA	8.158,66	7.995,00
ALFA-OBINDO PHARMA INDUSTRIA FARMACEUTICA	8.066,22	7.904,90
BRUNO BRASIL S.A.	7.741,67	7.741,67
SEOL SISTEMAS E TECNOLOGIA DE INFORMACAO	6.347,74	6.347,74
OL-MIWAY INDUSTRIA QUÍMICA LTDA	6.098,61	6.098,61
LM & MRJ COMERCIO E IMP DE MARMORES	4.373,61	4.373,61
HOSP COM EQUIPAMENTOS HOSPITALARES-ERELI	4.013,17	4.013,17
ACTIVE INDUSTRIA DE COSMETICOS S.A	3.531,27	3.531,27



# RELATÓRIO DE FATURAMENTO SINTÉTICO

PERÍODO DE 01/04/2018 A 30/04/2018



Cliente	Valor Bruto	Valor Líquido
ASSOC DE COMBATE AO CANCER EM GOIAS	3.500,00	3.500,00
INDUSTRIBRASIL DISTRIBUIDORA LTDA	2.345,19	2.345,19
WAGNINGS TRADING COMPANY LTDA	2.236,16	2.236,16
ALVES IND E COM DE PLASTICO LTDA	2.201,72	2.201,72
EP DO BRASIL IND E COM DE ALIMENTOS	1.283,81	1.283,81
DESNAGO INDUSTRIA DE EMBALAGENS LTDA	999,62	999,62
SAZKA S.A. - MINERAÇÕES ASSOCIADAS	830,38	830,38
DANIELA DANIELI SOUZA ME	790,82	790,82
<b>Total Geral do Período.....</b>	<b>4.421.481,68</b>	<b>4.383.238,43</b>

# RELATÓRIO DE FATURAMENTO SINTÉTICO

PERÍODO DE 01/05/2018 A 31/05/2018




Documento gerado automaticamente pelo sistema de localização de produtos

Cliente	Valor Bruto	Valor Líquido
PRODUTOS ROCHE QUIMICOS E FARM.(04GO)	3.520.219,42	3.520.219,42
CAIA MONTADORA DE VEICULOS LTDA	1.014.137,75	993.854,96
NOVARTIS BIOCENCIAS SA (GO-98)	455.681,11	455.681,11
SULERING PLOUGH INDUSTRIA FARMAC (GO-75)	429.403,26	429.403,26
NOVARTIS BIOCENCIAS SA (GO-07)	335.972,88	335.972,88
NOVARTIS SHARP & DOHME FARMAC LTDA (GO-49)	330.955,33	330.955,33
REG LOG A IDENTIDADE DA LOGISTICA G	151.814,51	148.778,22
FARMACIA IND. QUIMICA E FARMAC SA	88.656,62	88.656,62
LOWIS DREYFUS COMMODITIES R	74.961,48	74.961,48
CO. BI	72.806,55	72.806,55
LABORATORIO TEUTO BRASILEIRO S/A	70.679,00	70.679,00
LABORBER IMAGEM DO BRASIL LTDA	70.053,11	70.063,11
QUIMICA AMPARO LTDA	64.798,47	64.798,47
PA INDUSTRIA OTICA LTDA	52.784,84	52.784,84
CAJ-PACK BRASIL INDUSTRIA DE EMBALAGEM L	46.746,13	46.746,13
ACON DISTRIBUIDORA LTDA	44.581,28	44.581,28
BU-PONT DO BRASIL S.A - F	36.969,91	36.969,91
BU-BOX ACO INOXIDAVEL LTDA	26.812,98	26.812,98
IN FERMEIOS DISTRIBUIDORA DE INSUMOS FARM	20.397,78	20.397,78
LABORIBINDO PHARMA INDUSTRIA FARMACEUTICA	19.942,36	19.543,51
BIGGEN BRASIL PRODUTOS FARMACEUTICOS LTD	19.332,76	19.332,76
SAVOY INDUSTRIA DE COSMETICOS SA	16.808,15	16.808,15
FABENDA MIH LTDA	12.582,70	12.582,70
LABOR MED IND. DE COSMETICOS E MEDICAM (02)	11.455,77	11.455,77
BRANAGO INDUSTRIA DE EMBALAGENS LTDA	8.724,40	8.724,40
LABOR FARMACIA IND. FARMACEUTICA LTDA	8.457,13	8.287,99
VITAMEDIC INDUSTRIA FARMACEUTICA LTDA	8.421,66	8.253,23
LABOR LEN PACKAGING ANAPOLIS INDUSTRIA E CO	7.356,62	7.356,62
BU-PONT DO BRASIL S.A - I	7.099,65	7.099,65
FARMACON DISTRIBUICAO ARMAZENAMENTO	6.660,37	6.660,37
LABORION BRASIL DISTRIBUIDORA DE PROD HOS	5.916,81	5.916,81
SEMI SISTEMAS E TECNOLOGIA DE INFORMACAO	5.846,61	5.846,61
BIO BRASIL BIOTECNOLOGIA LTDA	4.931,28	4.931,28

**RELATÓRIO DE FATURAMENTO SINTÉTICO**

PERÍODO DE 01/05/2018 A 31/05/2018



Cliente	Valor Bruto	Valor Líquido
AS 2 IMPORTACAO E EXPORTACAO LTDA	4.179,16	4.179,16
COSMED IND DE COS E MEDICAMENTOS SA (89)	3.904,45	3.904,45
ASSOC DE COMBATE AO CANCER EM GOIAS	3.500,00	3.500,00
JC DISTRIBUICAO	2.771,76	2.771,76
ALPES IND E COM DE PLASTICO LTDA	2.301,15	2.301,15
NUTRIEX IMP E EXP DE PRODUTOS NUTRICIONA	2.161,78	2.161,78
HEINZ BRASIL S.A	2.035,71	2.035,71
FOOD DO BRASIL IND E COM DE ALIMENTOS	1.686,85	1.686,85
ALFA CARGO TRANSPORTES LTDA	1.405,10	1.405,10
LR3 MRJ COMERCIO E IMP DE MARMORES	1.268,12	1.268,12
SALVA S.A - MINERACOES ASSOCIADAS	1.245,57	1.245,57
LIFON PRODUTOS PARA SAUDE LTDA	896,67	896,67
CAMILA DANIEL SOUZA ME	634,65	634,65
TOBI TRANSPORTES LTDA	275,40	275,40
<b>Total Geral do Período.....</b>	<b>7.080.243,05</b>	<b>7.056.187,55</b>

Total Geral do Período.....

7.056.187,55

7.080.243,05



## RELATÓRIO DE FATURAMENTO SINTÉTICO

PERÍODO DE 01/06/2018 A 30/06/2018

Cliente	Valor Bruto	Valor Líquido	Valor Líquido
PRODUTOS ROCHE QUÍMICOS E FARM.(04GO)	1.295.836,94	1.295.836,94	36,97
CASA MONTADORA DE VEÍCULOS LTDA	531.578,62	520.947,05	14,86
PRIGEN BRASIL PRODUTOS FARMACÉUTICOS LTD	465.000,17	465.000,17	13,27
INDARTIS BIOCÊNCIAS SA (GO-07)	301.534,28	301.534,28	8,60
MERCK SHARP & DOHME FARMAC LTDA (GO-49)	145.066,65	145.066,65	4,14
GERBET IMAGEM DO BRASIL LTDA	81.951,65	81.951,65	2,34
GUABI	70.826,03	70.826,03	2,02
CÉLICA AMPARO LTDA	68.605,31	68.605,31	1,96
SAVOY INDUSTRIA DE COSMETICOS SA	59.514,27	59.514,27	1,70
SCHERING-PLUGH INDUSTRIA FARMAC (GO-75)	53.724,92	53.724,92	1,53
DEPONT DO BRASIL S.A - F	42.542,39	42.542,39	1,21
LABORATORIO TETO BRASILEIRO S/A	33.620,15	33.620,15	0,96
ARJON DISTRIBUIDORA LTDA	31.289,72	31.289,72	0,89
LOUIS DREYFUS COMMODITIES R	28.741,92	28.741,92	0,82
IPREGO DISPOSITIVOS PARA SAUDE	26.179,85	26.179,85	0,75
ALABOINDO PHARMA INDUSTRIA FARMACEUTICA	25.452,90	24.943,85	0,71
F. S. M. INDUSTRIA FARMACEUTICA LTDA	23.351,36	23.351,36	0,67
F. S. INFARMA IND. QUIMICA E FARMAC S.A	21.982,01	21.982,01	0,63
INSERMETOS DISTRIBUIDORA DE INSUMOS FARM	19.088,29	19.088,29	0,54
LABVIE FARMACEUTICA LTDA	17.987,69	17.987,69	0,51
REC LOG A IDENTIDADE DA LOGISTICA G	17.633,14	17.280,48	0,49
REBOX AÇO INOXIDAVEL LTDA	16.453,54	16.453,54	0,47
CEMED IND DE COS E MEDICAMENTOS SA (89)	13.458,70	13.458,70	0,38
CESTECH PRODUTOS MEDICOS LTDA	13.018,89	13.018,89	0,37
FARFENDA MIH LTDA	12.582,70	12.582,70	0,36
OT INDUSTRIA OTICA LTDA	12.244,53	12.244,53	0,35
CAN-PACK BRASIL INDUSTRIA DE EMBALAGEM L	10.026,27	10.026,27	0,29
PERLEN PACKAGING ANAPOLIS INDUSTRIA E CO	9.070,80	9.070,80	0,26
TOP MED IMPORTACAO E DISTRIBUICAO LTDA	7.251,51	7.251,51	0,21
HEPENZ BRASIL S.A.	6.899,02	6.899,02	0,20
FA CON DISTRIBUICAO ARMAZENAMENTO	6.547,53	6.547,53	0,19
NOVAFARMA IND. FARMACEUTICA LTDA	6.645,92	6.513,00	0,19
SEAL SISTEMAS E TECNOLOGIA DE INFORMACAO	6.417,16	6.417,16	0,18

**RELATÓRIO DE FATURAMENTO SINTÉTICO**

PERÍODO DE 01/06/2018 A 30/06/2018



Documento de 22 páginas autenticado em <https://www.receita.fazenda.gov.br/eCAAC/ppb/ico/>  
login.asp pelo protocolo de autenticação

Cliente	Valor Bruto	Valor Líquido
ALCOBANDO PHARMA PRODUTOS PHARMACEUTICO	5.001,07	5.001,07
ALCOBANDO PHARMA PRODUTOS PHARMACEUTICO	4.087,60	4.087,60
ALCOBANDO PHARMA PRODUTOS PHARMACEUTICO	3.709,04	3.709,04
ALCOBANDO PHARMA PRODUTOS PHARMACEUTICO	3.500,00	3.500,00
ALCOBANDO PHARMA PRODUTOS PHARMACEUTICO	3.003,67	3.003,67
ALCOBANDO PHARMA PRODUTOS PHARMACEUTICO	2.591,96	2.591,96
ALCOBANDO PHARMA PRODUTOS PHARMACEUTICO	2.145,49	2.145,49
ALCOBANDO PHARMA PRODUTOS PHARMACEUTICO	2.063,41	2.063,41
ALCOBANDO PHARMA PRODUTOS PHARMACEUTICO	2.046,00	2.046,00
ALCOBANDO PHARMA PRODUTOS PHARMACEUTICO	1.956,08	1.956,08
ALCOBANDO PHARMA PRODUTOS PHARMACEUTICO	1.264,90	1.264,90
ALCOBANDO PHARMA PRODUTOS PHARMACEUTICO	843,06	843,06
ALCOBANDO PHARMA PRODUTOS PHARMACEUTICO	632,65	632,65
ALCOBANDO PHARMA PRODUTOS PHARMACEUTICO	584,10	584,10
ALCOBANDO PHARMA PRODUTOS PHARMACEUTICO	562,04	562,04
ALCOBANDO PHARMA PRODUTOS PHARMACEUTICO	415,19	415,19
<b>Total Geral do Período.....</b>	<b>3.516.531,09</b>	<b>3.504.904,89</b>





**Ministério da Fazenda**

## **PÁGINA DE AUTENTICAÇÃO**

**O Ministério da Fazenda garante a integridade e a autenticidade deste documento nos termos do Art. 10, § 1º, da Medida Provisória nº 2.200-2, de 24 de agosto de 2001 e da Lei nº 12.682, de 09 de julho de 2012.**

Documento autenticado digitalmente conforme MP nº 2.200-2 de 24/08/2001. Corresponde à fé pública do servidor, referente à igualdade entre as imagens digitalizadas e os respectivos documentos ORIGINAIS.

### **Histórico de ações sobre o documento:**

Documento juntado por MARCOS EIDI YAMAMURA em 13/07/2018 16:04:00.

Documento autenticado digitalmente por MARCOS EIDI YAMAMURA em 30/07/2018.

Esta cópia / impressão foi realizada por PEDRO HENRIQUE DE ANDRADE CORREA em 02/08/2018.

### **Instrução para localizar e conferir eletronicamente este documento na Internet:**

1) Acesse o endereço:

<https://cav.receita.fazenda.gov.br/eCAC/publico/login.aspx>

2) Entre no menu "Legislação e Processo".

3) Selecione a opção "e-AssinaRFB - Validar e Assinar Documentos Digitais".

4) Digite o código abaixo:

**EP02.0818.17005.7SME**

5) O sistema apresentará a cópia do documento eletrônico armazenado nos servidores da Receita Federal do Brasil.

**Código hash do documento, recebido pelo sistema e-Processo, obtido através do algoritmo sha2:**

**760FF231958B582B1579ECD5DD14B2C61E154BCCD76E2B2A64DED472524C4358**

Anápolis, 05 de julho de 2018.

À

**Secretaria da Receita Federal em Anápolis**

Leandro Cardoso Melo – Auditor Fiscal RF

Marcos Eidi Yamamura – Auditor Fiscal RF

**Anápolis/GO**

Prezado Auditor Fiscal,

Segue abaixo relatório SEMESTRAL de EXPORTAÇÃO – Período de Janeiro á Junho 2018 Fonte: Sisplan.

Janeiro 2018 – R\$ 1.673.255,06

Fevereiro 2018 – R\$ 3.977.340,44

Março 2018 – R\$ 628.996,28

Abril 2018 – R\$ 0,00

Maio 2018 – R\$ 1.207.778,75

Junho 2018 – R\$ 1.994.223,80


Total – R\$ 9.481.594,33

Agradecemos antecipadamente a atenção, colocando-nos a disposição para o que se fizer necessário.

Atenciosamente,

Encarregado de Departamento de Fiel

**William Alves Pereira**  
Encarregado Depto. de Fiel  
PORTO SECO CENTRO OESTE S/A





**RELATÓRIO DE PROCESSOS**  
**PERÍODO DE 01/01/2018 E 31/01/2018**

Entrada	Data	Nota Fiscal	Descarga em	DDE	Data da DDE	Valor Desembargo	Data da R.E.	Taxa \$	Saída Efetiva	Permanência
<b>DU PONT DO BRASIL S.A - F</b>										
TRBA	25/01/2018	097319	25/01/2018	2185139649/7	23/01/2018	R\$ 674.180,000	15/01/2018	3,19	25/01/2018	0
<b>Total de Entradas CIF (US\$) do Cliente.....</b>						<b>R\$ 674.180,00</b>				
<b>Total de Saídas CIF (US\$) do Cliente.....</b>										
<b>DU PONT DO BRASIL S.A - I</b>										
<b>ENTRADA</b>										
6.615	12/01/2018	102782	12/01/2018	2185051625/1	10/01/2018	R\$ 257.849,920	12/01/2018	3,24	12/01/2018	0
6.626	23/01/2018	103510	23/01/2018	2185115565/1	22/01/2018	R\$ 588.165,400	23/01/2018	3,21	23/01/2018	0
6.643	25/01/2018	103872	25/01/2018	2185139157/6	23/01/2018	R\$ 153.059,740	25/01/2018	3,19	25/01/2018	0
<b>Total de Entradas CIF (US\$) do Cliente.....</b>						<b>R\$ 999.075,06</b>				
<b>Total de Saídas CIF (US\$) do Cliente.....</b>										
<b>Total Geral de Entradas .....</b>						<b>R\$ 1.673.255,06</b>				
<b>Total Geral de Saídas .....</b>										



# RELATÓRIO DE PROCESSOS

## PERÍODO DE 01/02/2018 E 28/02/2018

Entrada	Data	Nota Fiscal	Descarga em	DDE	Data da DDE	Valor Desembaraço	Data da R.E.	Taxa \$	Saida Efetiva	Permanência
<b>CAOB MONTADORA DE VEÍCULOS LTDA</b>										
6.685	22/02/2018	946310	22/02/2018	2185356611/0	23/02/2018	US\$ 170.897,960	22/02/2018	3,26		0
6.686	22/02/2018	946308	22/02/2018	2185356611/0	23/02/2018	US\$ 170.897,960	22/02/2018	3,26		0
6.689	23/02/2018	946312	23/02/2018	2185356611/0	23/02/2018	US\$ 170.897,960	22/02/2018	3,26		0
6.692	23/02/2018	946311	23/02/2018	2185356611/0	23/02/2018	US\$ 170.897,960	22/02/2018	3,26		0
<b>SAÍDA</b>										
6.693	27/02/2018									0
6.695	27/02/2018									0
6.695	27/02/2018									0
6.695	27/02/2018									0
						<b>Total de Entradas CIF (US\$) do Cliente.....</b>				
						<b>Total de Saídas CIF (US\$) do Cliente.....</b>				
						<b>R\$ 556.033,88</b>				
						<b>US\$ 683.591,840</b>				
<b>DU PONT DO BRASIL S.A - F</b>										
<b>ENTRADA</b>										
6.648	02/02/2018	097601	02/02/2018	2185198679/0	31/01/2018	R\$ 674.229,000	23/01/2018	3,17	02/02/2018	0
						<b>Total de Entradas CIF (US\$) do Cliente.....</b>				
						<b>Total de Saídas CIF (US\$) do Cliente.....</b>				
						<b>R\$ 674.229,00</b>				
<b>DU PONT DO BRASIL S.A - I</b>										
<b>ENTRADA</b>										
6.664	09/02/2018	104733	09/02/2018	2185260396/8	08/02/2018	R\$ 233.441,340	29/01/2018	3,25	09/02/2018	0
6.672	20/02/2018	104846	20/02/2018	2185297152/5	15/02/2018	R\$ 610.816,260	05/02/2018	3,25	21/02/2018	1
6.687	23/02/2018	105067	23/02/2018	2185352725/4	22/02/2018	R\$ 35.885,880	09/02/2018	3,26	23/02/2018	0
6.688	23/02/2018	105069	23/02/2018	2185352733/5	22/02/2018	R\$ 129.248,400	09/02/2018	3,26	23/02/2018	0
6.697	27/02/2018	105189	27/02/2018	2185338537/9	21/02/2018	R\$ 99.508,080	19/02/2018	3,25	28/02/2018	1
						<b>Total de Entradas CIF (US\$) do Cliente.....</b>				
						<b>Total de Saídas CIF (US\$) do Cliente.....</b>				
						<b>R\$ 1.108.899,96</b>				



**RELATÓRIO DE PROCESSOS**  
**PERÍODO DE 01/02/2018 E 28/02/2018**

Entrada	Data	Nota Fiscal	Descarga em	DDE	Data da DDE	Valor	Desembarço	Data da R.E.	Taxa \$	Saida Efetiva	Permanência
<b>HEINZ BRASIL S.A.</b>											
	01/02/2018	1426510	01/02/2018			R\$ 1.315.472,260					0
SAIDA	19/02/2018			2185205862/5	01/02/2018	US\$ 415.657,310	19/02/2018	31/01/2018	3,16		0
						R\$ 1.315.472,26					
						US\$ 415.657,310					
<b>POWERTURBINES AVIATION SERVICE CENTE</b>											
ENTRADA	19/02/2018	000598	20/02/2018			R\$ 161.657,670					0
	19/02/2018	000597	20/02/2018			R\$ 161.047,670					0
SAIDA	23/02/2018			2185326604/3	19/02/2018	US\$ 101.557,460	23/02/2018	19/02/2018	3,24		0
	23/02/2018			2185326604/3	19/02/2018	US\$ 101.557,460	23/02/2018	19/02/2018	3,24		0
						R\$ 322.705,34					
						US\$ 203.114,920					
<b>Total Geral de Entradas .....</b>						<b>R\$ 3.977.340,44</b>					
<b>Total Geral de Saídas .....</b>						<b>US\$ 1.302.364,070</b>					



**RELATÓRIO DE PROCESSOS**  
**PERÍODO DE 01/03/2018 E 31/03/2018**



Entrada	Data	Nota Fiscal	Descarga em	DDE	Data da DDE	Valor	Desembaraço	Data da R.E.	Taxa \$	Saída Efetiva	Permanência
<b>DUPONT DO BRASIL S.A - F</b>											
6.702	04/03/2018	099056	14/03/2018	2185485024/5	09/03/2018	R\$ 61.171,000	14/03/2018	06/03/2018	3,25	14/03/2018	0
<b>Total de Entradas CIF (US\$) do Cliente.....</b>						<b>R\$ 61.171,00</b>					
<b>Total de Saídas CIF (US\$) do Cliente.....</b>											
<b>DUPONT DO BRASIL S.A - I</b>											
<b>ENTRADA</b>											
6.702	01/03/2018	105410	02/03/2018	2185395341/5	28/02/2018	R\$ 59.054,900	02/03/2018	22/02/2018	3,24	02/03/2018	0
6.702	04/03/2018	105594	15/03/2018	2185466050/0	08/03/2018	R\$ 404.410,460	15/03/2018	06/03/2018	3,23	15/03/2018	0
6.702	04/03/2018	105599	15/03/2018	2185472829/6	09/03/2018	R\$ 104.359,920	15/03/2018	06/03/2018	3,25	15/03/2018	0
<b>Total de Entradas CIF (US\$) do Cliente.....</b>						<b>R\$ 567.825,28</b>					
<b>Total de Saídas CIF (US\$) do Cliente.....</b>											
<b>Total Geral de Entradas .....</b>						<b>R\$ 628.996,28</b>					
<b>Total Geral de Saídas .....</b>											

# RELATÓRIO DE PROCESSOS



Entrada    Data    Nota Fiscal    Descarga em    DDE    Data da DDE    Valor    Desembaraço    Data da R.E.    Taxa \$    Saída Efetiva    Permanência

Total de Entradas CIF (US\$) do Cliente.....  
 Total de Saídas CIF (US\$) do Cliente.....  
 Total Geral de Entradas.....  
 Total Geral de Saídas.....



# RELATÓRIO DE PROCESSOS

## PERÍODO DE 01/05/2018 E 31/05/2018

Entrada	Data	Nota Fiscal	Descarga em	DDE	Data da DDE	Valor Desembatado	Data da R.E.	Taxa \$	Saída Efetiva	Permanência
<b>DU PONT DO BRASIL S.A - F</b>										
<b>TRABALHO</b>										
6.707	07/05/2018	099979	09/05/2018	2185950121/4	03/05/2018	R\$ 69.195,000	24/04/2018	3,54	09/05/2018	0
6.709	04/05/2018	099963	14/05/2018	2186011768/6	11/05/2018	R\$ 466.478,750	20/04/2018	3,56	14/05/2018	0
6.714	04/05/2018	099938	14/05/2018	2185973888/5	11/05/2018	R\$ 512.089,750	19/04/2018	3,56	14/05/2018	0
<b>Total de Entradas CIF (US\$) do Cliente.....</b>						<b>R\$ 1.047.763,50</b>				
<b>Total de Saídas CIF (US\$) do Cliente.....</b>										
<b>DU PONT DO BRASIL S.A - I</b>										
<b>ENTRADA</b>										
6.724	04/05/2018	106245	14/05/2018	2186010621/8	11/05/2018	R\$ 34.664,750	17/04/2018	3,56	14/05/2018	0
6.725	04/05/2018	106247	15/05/2018	2186022018/5	14/05/2018	R\$ 125.350,500	17/04/2018	3,57	15/05/2018	0
<b>Total de Entradas CIF (US\$) do Cliente.....</b>						<b>R\$ 160.015,25</b>				
<b>Total de Saídas CIF (US\$) do Cliente.....</b>										
<b>Total Geral de Entradas .....</b>						<b>R\$ 1.207.778,75</b>				
<b>Total Geral de Saídas .....</b>										



# RELATÓRIO DE PROCESSOS

## PERÍODO DE 01/06/2018 E 30/06/2018

Entrada	Data	Nota Fiscal	Descarga em	DDE	Data da DDE	Valor Desembaraço	Data da R.E.	Taxa \$	Saída Efetiva	Permanência
6.731	3/06/2018	100199	14/06/2018	2186361577/6	11/06/2018	R\$ 451.002,830	30/05/2018	3,79	14/06/2018	0
6.740	4/06/2018	100137	14/06/2018	2186347312/2	08/06/2018	R\$ 636.402,920	30/05/2018	3,90	14/06/2018	0
6.746	8/06/2018	100033	19/06/2018	2186333171/9	06/06/2018	R\$ 126.561,000	14/05/2018	3,78	20/06/2018	1
6.755	8/06/2018	100069	19/06/2018	2186333482/3	06/06/2018	R\$ 22.076,450	16/05/2018	3,78	20/06/2018	1
<b>Total de Entradas CIF (US\$) do Cliente.....</b>						<b>R\$ 1.236.043,20</b>				
<b>Total de Saídas CIF (US\$) do Cliente.....</b>										

### DU PONT DO BRASIL S.A - F

TRABEFA

### DU PONT DO BRASIL S.A - I

ENTRADA

6.730	2/06/2018	106448	12/06/2018	2186347580/0	11/06/2018	R\$ 57.955,000	10/05/2018	3,79	12/06/2018	0
6.748	8/06/2018	106451	18/06/2018	2186333457/2	06/06/2018	R\$ 103.935,500	16/05/2018	3,78	19/06/2018	1
6.749	8/06/2018	106311	18/06/2018	2186333588/9	06/06/2018	R\$ 574.324,850	07/05/2018	3,78	19/06/2018	1
6.758	8/06/2018	106322	18/06/2018	2186333578/1	06/06/2018	R\$ 21.965,250	02/05/2018	3,78	19/06/2018	1
<b>Total de Entradas CIF (US\$) do Cliente.....</b>						<b>R\$ 758.180,60</b>				
<b>Total de Saídas CIF (US\$) do Cliente.....</b>										

**Total de Entradas CIF (US\$) do Cliente..... R\$ 758.180,60**

**Total de Saídas CIF (US\$) do Cliente.....**

**Total Geral de Entradas ..... R\$ 1.994.223,80**

**Total Geral de Saídas .....**



**Ministério da Fazenda**

## **PÁGINA DE AUTENTICAÇÃO**

**O Ministério da Fazenda garante a integridade e a autenticidade deste documento nos termos do Art. 10, § 1º, da Medida Provisória nº 2.200-2, de 24 de agosto de 2001 e da Lei nº 12.682, de 09 de julho de 2012.**

Documento autenticado digitalmente conforme MP nº 2.200-2 de 24/08/2001. Corresponde à fé pública do servidor, referente à igualdade entre as imagens digitalizadas e os respectivos documentos ORIGINAIS.

### **Histórico de ações sobre o documento:**

Documento juntado por MARCOS EIDI YAMAMURA em 13/07/2018 16:04:00.

Documento autenticado digitalmente por MARCOS EIDI YAMAMURA em 30/07/2018.

Esta cópia / impressão foi realizada por PEDRO HENRIQUE DE ANDRADE CORREA em 02/08/2018.

### **Instrução para localizar e conferir eletronicamente este documento na Internet:**

- 1) Acesse o endereço:  
<https://cav.receita.fazenda.gov.br/eCAC/publico/login.aspx>
- 2) Entre no menu "Legislação e Processo".
- 3) Selecione a opção "e-AssinaRFB - Validar e Assinar Documentos Digitais".
- 4) Digite o código abaixo:

**EP02.0818.17007.9TWP**

- 5) O sistema apresentará a cópia do documento eletrônico armazenado nos servidores da Receita Federal do Brasil.

**Código hash do documento, recebido pelo sistema e-Processo, obtido através do algoritmo sha2:  
94ABC3AD50C7629331EEEC5ECCB411DB2B4A52B73E5799FDC813BDE3DE129C35**



Anápolis, 05 de julho de 2018.

À

**Secretaria da Receita Federal em Anápolis**

Leandro Cardoso Melo – Auditor Fiscal RF

Marcos Eidi Yamamura – Auditor Fiscal RF

**Anápolis/GO**

Prezado Auditor Fiscal,

Segue abaixo relatório SEMESTRAL de IMPORTAÇÃO – Período de Janeiro á Junho 2018 Fonte: Sisplan.

Janeiro 2018 – US\$ 96.484.620,09

Fevereiro 2018 – US\$ 174.909.148,10

Março 2018 – US\$ 134.065.828,60

Abril 2018 – US\$ 141.802.792,84

Mai 2018 – US\$ 65.224.870,60

Junho 2018 – US\$ 129.967.968,33

Total – US\$ 742.455.228,56

Agradecemos antecipadamente a atenção, colocando-nos a disposição para o que se fizer necessário.

Atenciosamente,

Encarregado de Departamento de Fiel

**William Alves Pereira**  
Encarregado Depto. de Fiel  
PORTO SECO CENTRO OESTE S/A