

03


BENEFÍCIOS CONCEDIDOS, SEGUNDO OS GRUPOS DE ESPÉCIES

GRUPOS DE ESPÉCIES	QUANTIDADE							VALOR (R\$)							VALOR MÉDIO (R\$)		
	Total	% do total	% do grupo	% do sub-grupo	Variação em relação ao mês anterior (em %)	Clientela		Total	% do total	% do grupo	% do sub-grupo	Variação em relação ao mês anterior (em %)	Clientela		Total	Clientela	
						Urbana	Rural						Urbana	Rural		Urbana	Rural
TOTAL	315.959	100,00			0,01	246.869	69.090	189.621.239	100,00			1,29	165.350.940	24.270.299	600,15	669,79	351,29
BENEFÍCIOS DO RGPS	295.449	93,51	100,00		0,60	226.359	69.090	182.421.547	96,20	100,00		1,69	158.151.248	24.270.299	617,44	698,67	351,29
Previdenciários	283.961	89,87	96,11	100,00	0,44	215.362	68.599	174.767.379	92,17	95,80	100,00	1,48	150.668.956	24.098.423	615,46	699,61	351,29
Aposentadorias	56.646	17,93	19,17	19,95	-6,51	34.925	21.721	35.489.523	18,72	19,45	20,31	-5,92	27.827.034	7.662.489	626,51	796,77	352,77
Idade	32.707	10,35	11,07	11,52	-6,63	12.176	20.531	13.967.321	7,37	7,66	7,99	-4,74	6.742.237	7.225.083	427,04	553,73	351,91
Invalidez	8.975	2,84	3,04	3,16	-4,36	7.883	1.092	6.043.005	3,19	3,31	3,46	-6,77	5.657.097	385.908	673,32	717,63	353,40
Tempo de Contribuição	14.964	4,74	5,06	5,27	-7,50	14.866	98	15.479.198	8,16	8,49	8,86	-6,64	15.427.700	51.498	1.034,43	1.037,78	525,49
Pensões por Morte	27.182	8,60	9,20	9,57	8,32	18.116	9.066	16.632.761	8,77	9,12	9,52	7,97	13.420.853	3.211.908	611,90	740,83	354,28
Auxílios	171.249	54,20	57,96	60,31	2,39	153.282	17.967	111.466.809	58,78	61,10	63,78	3,47	105.188.692	6.278.116	650,90	686,24	349,42
Doença	170.110	53,84	57,58	59,91	2,38	152.391	17.719	110.956.145	58,51	60,82	63,49	3,49	104.745.090	6.211.055	652,26	687,34	350,53
Acidente	291	0,09	0,10	0,10	32,27	159	132	91.514	0,05	0,05	0,05	29,85	68.192	23.322	314,48	428,88	176,68
Reclusão	848	0,27	0,29	0,30	-3,20	732	116	419.150	0,22	0,23	0,24	-6,18	375.411	43.740	494,28	512,86	377,06
Salário-Maternidade	28.884	9,14	9,78	10,17	-2,99	9.039	19.845	11.178.287	5,90	6,13	6,40	-1,60	4.232.376	6.945.910	387,01	468,24	350,01
Abono de Permanência em Serviço 20%	-	-	-	-	-100,00	-	-	-	-	-	-	-100,00	-	-	-	-	-
Acidentários	11.488	3,64	3,89	100,00	4,79	10.997	491	7.654.168	4,04	4,20	100,00	6,77	7.482.292	171.875	666,28	680,39	350,05
Aposentadorias por Invalidez	284	0,09	0,10	2,47	-10,13	278	6	276.885	0,15	0,15	3,62	-13,48	274.785	2.100	974,95	988,43	350,00
Pensão por Morte	103	0,03	0,03	0,90	-23,13	101	2	93.854	0,05	0,05	1,23	-22,65	92.850	1.004	911,20	919,31	501,90
Auxílio-Doença	10.363	3,28	3,51	90,21	7,43	9.895	468	6.839.027	3,61	3,75	89,35	11,00	6.672.881	166.146	659,95	674,37	355,01
Auxílio-Acidente	732	0,23	0,25	6,37	-13,68	717	15	442.853	0,23	0,24	5,79	-21,28	440.228	2.625	604,99	613,99	175,00
Auxílio-Suplementar	6	0,00	0,00	0,05	-68,42	6	-	1.549	0,00	0,00	0,02	-54,56	1.549	-	258,24	258,24	-
BENEFÍCIOS ASSISTENCIAIS	20.506	6,49	100,00		-7,78	20.506	-	7.193.092	3,79	100,00		-7,74	7.193.092	-	350,78	350,78	-
Amparos Assistenciais (LOAS)	20.468	6,48	99,81	100,00	-7,81	20.468	-	7.166.877	3,78	99,64	100,00	-7,81	7.166.877	-	350,15	350,15	-
Idoso	11.752	3,72	57,31	57,42	-4,30	11.752	-	4.114.044	2,17	57,19	57,40	-4,30	4.114.044	-	350,07	350,07	-
Portador de Deficiência	8.716	2,76	42,50	42,58	-12,16	8.716	-	3.052.833	1,61	42,44	42,60	-12,15	3.052.833	-	350,26	350,26	-
Pensões Mensais Vitalícias	37	0,01	0,18		19,35	37	-	25.865	0,01	0,36		19,19	25.865	-	699,05	699,05	-
Rendas Mensais Vitalícias	1	0,00	0,00	100,00	-50,00	1	-	350	0,00	0,00	100,00	-50,00	350	-	350,00	350,00	-
Idade	-	-	-	-	-	-	-	-	-	-	-	-	-	-	-	-	-
Invalidez	1	0,00	0,00	100,00	-50,00	1	-	350	0,00	0,00	100,00	-50,00	350	-	350,00	350,00	-
ENCARGOS PREVIDENCIÁRIOS DA UNIÃO (EPU) ⁽¹⁾	4	0,00			-20,00	4	-	6.600	0,00			-53,33	6.600	-	1.649,99	1.649,99	-

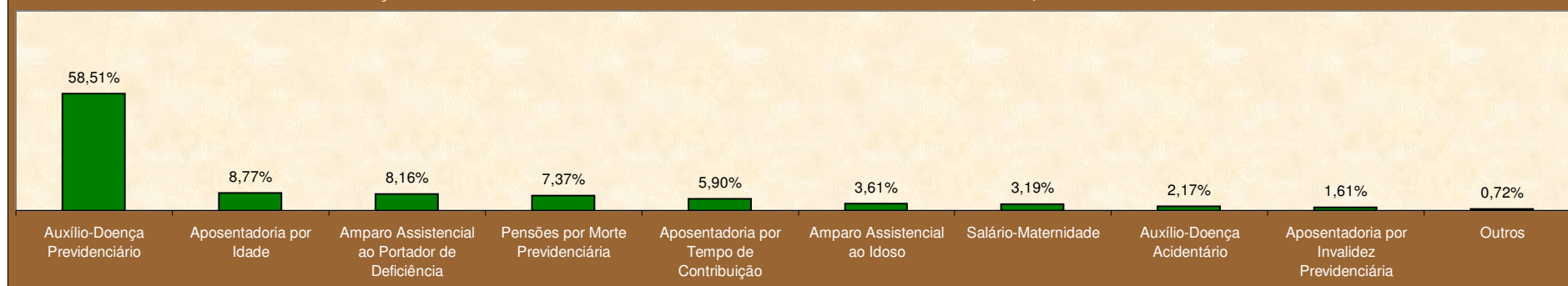
FONTE: DATAPREV, SUB, SINTESE.

(1) Inclui as espécies: 22 - Pensão por morte estatutária; 26 - Pensão Especial (Lei nº 593/48); 37 - Aposentadoria de extranumerário da União; 38 - Aposentadoria da extinta CAPIN; 56 - Pensão mensal vitalícia por síndrome de talidomida; 58 - Aposentadoria excepcional de anistiado; 59 - Pensão por morte excepcional do anistiado; 76 - Salário-família estatutário da RFFSA; 89 - Pensão especial à vítima da hemodiálise Caruaru. Não inclui os complementos de EPU.

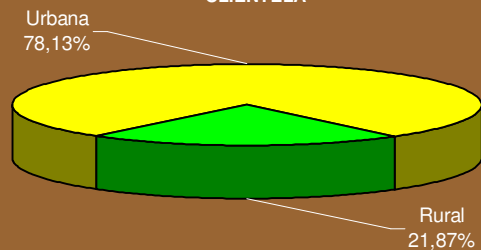
DISTRIBUIÇÃO PERCENTUAL DA QUANTIDADE DE BENEFÍCIOS CONCEDIDOS POR GRUPOS DE ESPÉCIES, SEGUNDO AS MAIORES QUANTIDADES



DISTRIBUIÇÃO PERCENTUAL DO VALOR DE BENEFÍCIOS CONCEDIDOS POR GRUPOS DE ESPÉCIES, SEGUNDO OS MAIORES VALORES



DISTRIBUIÇÃO DA QUANTIDADE DE BENEFÍCIOS CONCEDIDOS, SEGUNDA A CLIENTELA



DISTRIBUIÇÃO DO VALOR DE BENEFÍCIOS CONCEDIDOS, SEGUNDA A CLIENTELA

