

08 BENEFÍCIOS CONCEDIDOS, SEGUNDO AS ESPÉCIES

BENEFÍCIOS DO RGPS

(continua)

CÓD.	ESPÉCIES DE BENEFÍCIOS	QUANTIDADE			VALOR (R\$)			VALOR MÉDIO (R\$)		
		Total	Clientela		Total	Clientela		Total	Clientela	
			Urbana	Rural		Urbana	Rural		Urbana	Rural
	APOSENTADORIAS POR IDADE									
07	Aposentadoria por idade do trabalhador rural (*)	—	—	—	—	—	—	—	—	—
08	Aposentadoria por idade do empregador rural (*)	—	—	—	—	—	—	—	—	—
41	Aposentadoria por idade	35.028	12.436	22.592	14.662.814	6.715.767	7.947.046	418,60	540,03	351,76
52	Aposentadoria por idade (Extinto Plano Básico) (*)	—	—	—	—	—	—	—	—	—
78	Apos.por idade de ex-combatente marítimo (Lei nº 1.756/52)	—	—	—	—	—	—	—	—	—
	Total de Aposentadorias por Idade	35.028	12.436	22.592	14.662.814	6.715.767	7.947.046	418,60	540,03	351,76
	APOSENTADORIAS POR INVALIDEZ									
04	Aposentadoria por invalidez do trabalhador rural (*)	—	—	—	—	—	—	—	—	—
06	Aposentadoria por invalidez do empregador rural (*)	—	—	—	—	—	—	—	—	—
32	Aposentadoria por invalidez previdenciária	9.384	8.312	1.072	6.482.042	6.103.198	378.845	690,75	734,26	353,40
33	Aposentadoria por invalidez de aeronauta	—	—	—	—	—	—	—	—	—
34	Apos. por invalidez de ex-combatente marítimo (Lei nº 1.756/52) (*)	—	—	—	—	—	—	—	—	—
51	Aposentadoria por invalidez (Extinto Plano Básico) (*)	—	—	—	—	—	—	—	—	—
83	Aposentadoria por invalidez (Ex-SASSE) (*)	—	—	—	—	—	—	—	—	—
	Total de Aposentadorias por Invalidez	9.384	8.312	1.072	6.482.042	6.103.198	378.845	690,75	734,26	353,40
	APOSENTADORIAS POR TEMPO DE CONTRIBUIÇÃO									
42	Aposentadoria por tempo de contribuição previdenciária	15.760	15.622	138	16.021.753	15.949.338	72.415	1.016,61	1.020,95	524,74
43	Aposentadoria por tempo de contribuição de ex-combatente	—	—	—	—	—	—	—	—	—
44	Aposentadoria por tempo de contribuição de aeronauta (*)	—	—	—	—	—	—	—	—	—
45	Aposentadoria por tempo de contribuição de jornalista profissional	—	—	—	—	—	—	—	—	—
46	Aposentadoria por tempo de contribuição especial	111	111	—	227.561	227.561	—	2.050,10	2.050,10	—
49	Aposentadoria por tempo de contribuição ordinária (*)	—	—	—	—	—	—	—	—	—
57	Apos. por tempo de contribuição de prof. (Emenda Const.18/81) (*)	306	306	—	330.350	330.350	—	1.079,57	1.079,57	—
72	Apos. por tempo de contribuição de ex-comb.marítimo (Lei 1.756/52) (*)	—	—	—	—	—	—	—	—	—
82	Aposentadoria por tempo de contribuição (Ex-SASSE) (*)	—	—	—	—	—	—	—	—	—
	Total de Aposentadorias por Tempo de Contribuição	16.177	16.039	138	16.579.664	16.507.249	72.415	1.024,89	1.029,19	524,74

FONTE: DATAPREV, SUB, SÍNTESE.

CÓD.	ESPÉCIES DE BENEFÍCIOS	QUANTIDADE			VALOR (R\$)			VALOR MÉDIO (R\$)		
		Total	Clientela		Total	Clientela		Total	Clientela	
			Urbana	Rural		Urbana	Rural		Urbana	Rural
	PENSÕES POR MORTE									
01	Pensão por morte do trabalhador rural (*)	—	—	—	—	—	—	—	—	—
03	Pensão por morte do empregador rural (*)	—	—	—	—	—	—	—	—	—
21	Pensão por morte previdenciária	25.068	16.659	8.409	15.367.650	12.395.334	2.972.316	613,04	744,06	353,47
23	Pensão por morte de ex-combatente	25	25	—	33.368	33.368	—	1.334,72	1.334,72	—
27	Pensão por morte de serv. público fed. com dupla aposentadoria	—	—	—	—	—	—	—	—	—
28	Pensão por morte do Regime Geral (Decreto nº 20.465/31) (*)	—	—	—	—	—	—	—	—	—
29	Pensão por morte de ex-combatente marítimo (Lei nº 1.756/52)	—	—	—	—	—	—	—	—	—
55	Pensão por morte (Extinto Plano Básico) (*)	—	—	—	—	—	—	—	—	—
84	Pensão por morte (Ex-SASSE)	2	2	—	3.792	3.792	—	1.895,78	1.895,78	—
	Total de Pensões por Morte	25.095	16.686	8.409	15.404.809	12.432.493	2.972.316	613,86	745,09	353,47
	AUXÍLIOS									
13	Auxílio-doença do trabalhador rural (*)	—	—	—	—	—	—	—	—	—
25	Auxílio-reclusão	876	752	124	446.774	400.466	46.309	510,02	532,53	373,46
31	Auxílio-doença previdenciário	166.162	147.844	18.318	107.215.749	100.788.962	6.426.786	645,25	681,73	350,85
36	Auxílio Acidente	220	141	79	70.478	56.644	13.834	320,35	401,73	175,11
50	Auxílio-doença (Extinto Plano Básico) (*)	—	—	—	—	—	—	—	—	—
	Total de Auxílios	167.258	148.737	18.521	107.733.001	101.246.072	6.486.928	644,11	680,71	350,25
	BENEFÍCIOS ACIDENTÁRIOS									
02	Pensão por morte por acidente do trabalho do trabalhador rural (*)	—	—	—	—	—	—	—	—	—
05	Apos. por invalidez por acidente do trabalho do trab. Rural (*)	—	—	—	—	—	—	—	—	—
10	Auxílio-doença por acidente do trabalho do trabalhador rural (*)	—	—	—	—	—	—	—	—	—
91	Auxílio-doença por acidente do trabalho	9.646	9.210	436	6.161.144	6.002.330	158.814	638,73	651,72	364,25
92	Aposentadoria por invalidez por acidente do trabalho	316	309	7	320.027	317.464	2.563	1.012,74	1.027,39	366,10
93	Pensão por morte por acidente do trabalho	134	128	6	121.340	118.802	2.538	905,52	928,14	423,03
94	Auxílio-acidente por acidente do trabalho	848	831	17	562.587	559.717	2.870	663,43	673,55	168,82
95	Auxílio-suplementar por acidente do trabalho (*)	19	19	—	3.410	3.410	—	179,46	179,46	—
	Total de Benefícios Acidentários	10.963	10.497	466	7.168.507	7.001.722	166.785	653,88	667,02	357,91
	ESPÉCIES DIVERSAS									
47	Abono de permanência em serviço 25% (*)	—	—	—	—	—	—	—	—	—
48	Abono de permanência em serviço 20% (*)	1	1	—	350	350	—	350,00	350,00	—
79	Abono de servidor aposentado pela autarquia empr.(Lei 1.756/52)	—	—	—	—	—	—	—	—	—
80	Salário-maternidade	29.774	8.103	21.671	11.359.782	3.774.891	7.584.891	381,53	465,86	350,00
	Total de Espécies Diversas	29.775	8.104	21.671	11.360.132	3.775.241	7.584.891	381,53	465,85	350,00
	TOTAL DE BENEFÍCIOS DO RGPS	293.680	220.811	72.869	179.390.969	153.781.742	25.609.226	610,84	696,44	351,44

BENEFÍCIOS ASSISTENCIAIS

(conclusão)

CÓD.	ESPÉCIES DE BENEFÍCIOS	QUANTIDADE			VALOR (R\$)			VALOR MÉDIO (R\$)		
		Total	Clientela		Total	Clientela		Total	Clientela	
			Urbana	Rural		Urbana	Rural		Urbana	Rural
11	Renda mensal vitalícia por invalidez do trab. rural (Lei nº 6.179/74) (*)	—	—	—	—	—	—	—	—	—
12	Renda mensal vitalícia por idade do trab. rural (Lei nº 6.179/74) (*)	—	—	—	—	—	—	—	—	—
30	Renda mensal vitalícia por invalidez (Lei nº 6.179/74) (*)	2	2	—	700	700	—	350,00	350,00	—
40	Renda mensal vitalícia por idade (Lei nº 6.179/74) (*)	—	—	—	—	—	—	—	—	—
85	Pensão mensal vitalícia do seringueiro (Lei nº 7.986/89)	8	8	—	5.600	5.600	—	700,00	700,00	—
86	Pensão mensal vitalícia do dep.do seringueiro (Lei nº 7.986/89)	23	23	—	16.100	16.100	—	700,00	700,00	—
87	Amparo assistencial ao portador de deficiência (LOAS)	9.923	9.923	—	3.475.218	3.475.218	—	350,22	350,22	—
88	Amparo assistencial ao idoso (LOAS)	12.280	12.280	—	4.298.947	4.298.947	—	350,08	350,08	—
Total de Benefícios Assistenciais		22.236	22.236	—	7.796.565	7.796.565	—	350,63	350,63	—

FONTE: DATAPREV, SUB, SINTESE.

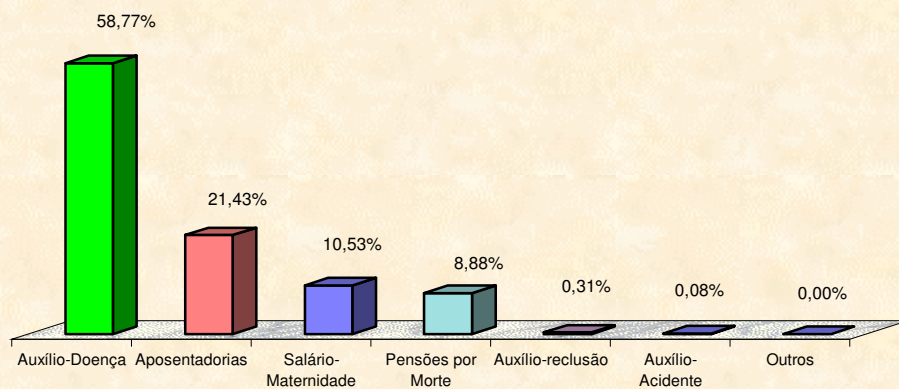
ENCARGOS PREVIDENCIÁRIOS DA UNIÃO – EPU

CÓD.	ESPÉCIES DE BENEFÍCIOS	QUANTIDADE			VALOR (R\$)			VALOR MÉDIO (R\$)		
		Total	Clientela		Total	Clientela		Total	Clientela	
			Urbana	Rural		Urbana	Rural		Urbana	Rural
22	Pensão por morte estatutária (*)	1	1	—	3.148	3.148	—	3.148,25	3.148,25	—
26	Pensão Especial (Lei nº 593/48) (*)	—	—	—	—	—	—	—	—	—
37	Aposentadoria de extranumerário da União (*)	—	—	—	—	—	—	—	—	—
38	Aposentadoria da extinta CAPIN (*)	—	—	—	—	—	—	—	—	—
54	Pensão especial vitalícia (Lei nº 9.793/99)	—	—	—	—	—	—	—	—	—
56	Pensão men. vitalícia por síndrome de talidomida (Lei nº 7.070/82)	3	3	—	1.330	1.330	—	443,45	443,45	—
58	Aposentadoria excepcional do anistiado (Lei nº 6.683/79)	—	—	—	—	—	—	—	—	—
59	Pensão por morte excepcional do anistiado (Lei nº 6.683/79)	1	1	—	9.664	9.664	—	9.664,20	9.664,20	—
60	Pensão especial mensal vitalícia (Lei 10.923, de 24/07/2004)	—	—	—	—	—	—	—	—	—
76	Salário-família estatutário da RFFSA (Decreto-lei nº 956/69)	—	—	—	—	—	—	—	—	—
89	Pensão esp. aos dep. de vítimas fatais p/ contam. na hemodiálise	—	—	—	—	—	—	—	—	—
Total de Encargos Previdenciários da União		5	5	—	14.143	14.143	—	2.828,56	2.828,56	—

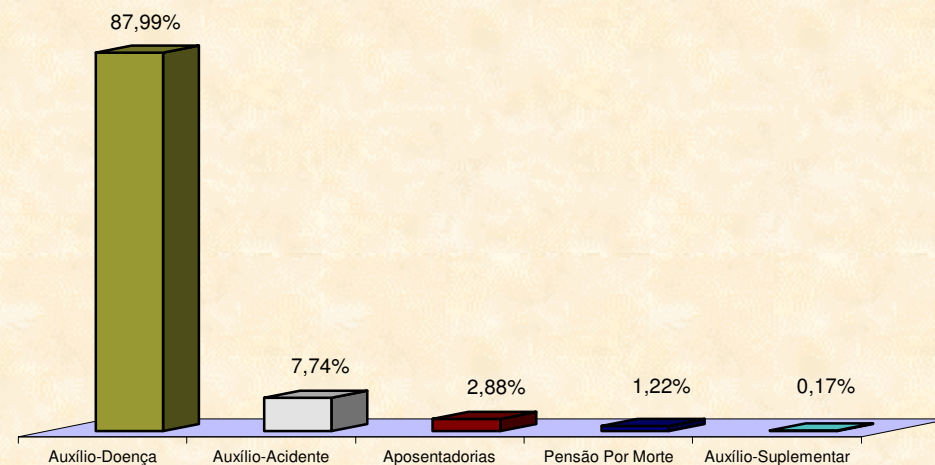
FONTE: DATAPREV, SUB, SINTESE.

(*) Espécies extintas. O registro de concessão é devido a decisões judiciais ou revisões administrativas.

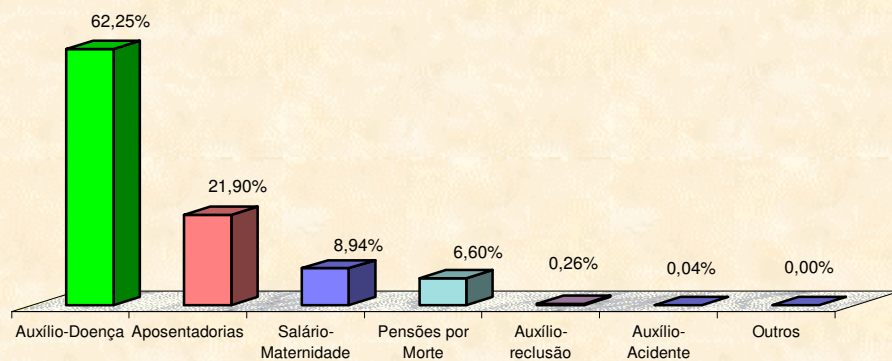
DISTRIBUIÇÃO DA QUANTIDADE DE BENEFÍCIOS PREVIDENCIÁRIOS CONCEDIDOS, SEGUNDO OS GRUPOS DE ESPÉCIES



DISTRIBUIÇÃO DA QUANTIDADE DE BENEFÍCIOS ACIDENTÁRIOS CONCEDIDOS, SEGUNDO OS GRUPOS DE ESPÉCIES



DISTRIBUIÇÃO DO VALOR DE BENEFÍCIOS PREVIDENCIÁRIOS CONCEDIDOS, SEGUNDO OS GRUPOS DE ESPÉCIES



DISTRIBUIÇÃO DO VALOR DE BENEFÍCIOS ACIDENTÁRIOS CONCEDIDOS, SEGUNDO OS GRUPOS DE ESPÉCIES

