

03

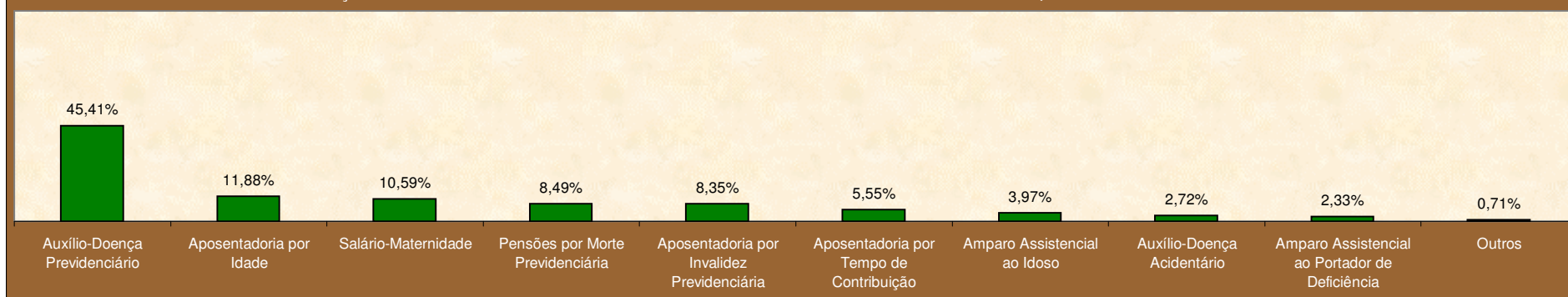
## BENEFÍCIOS CONCEDIDOS, SEGUNDO OS GRUPOS DE ESPÉCIES

GRUPOS DE ESPÉCIES	QUANTIDADE							VALOR (R\$)							VALOR MÉDIO (R\$)		
	Total	% do total	% do grupo	% do sub-grupo	Variação em relação ao mês anterior (em %)	Clientela		Total	% do total	% do grupo	% do sub-grupo	Variação em relação ao mês anterior (em %)			Total	Clientela	
						Urbana	Rural									Urbana	Rural
<b>TOTAL</b>	<b>342.606</b>	<b>100,00</b>			<b>-10,89</b>	<b>260.447</b>	<b>82.159</b>	<b>216.427.864</b>	<b>100,00</b>			<b>-6,07</b>	<b>185.538.376</b>	<b>30.889.489</b>	<b>631,71</b>	<b>712,38</b>	<b>375,97</b>
<b>BENEFÍCIOS DO RGPS</b>	<b>319.630</b>	<b>93,29</b>	<b>100,00</b>		<b>-10,48</b>	<b>237.471</b>	<b>82.159</b>	<b>207.726.670</b>	<b>95,98</b>	<b>100,00</b>		<b>-5,92</b>	<b>176.837.182</b>	<b>30.889.489</b>	<b>649,90</b>	<b>744,67</b>	<b>375,97</b>
<b>Previdenciários</b>	<b>289.908</b>	<b>84,62</b>	<b>90,70</b>	<b>100,00</b>	<b>-15,78</b>	<b>209.038</b>	<b>80.870</b>	<b>186.029.016</b>	<b>85,95</b>	<b>89,55</b>	<b>100,00</b>	<b>-12,25</b>	<b>155.625.069</b>	<b>30.403.946</b>	<b>641,68</b>	<b>744,48</b>	<b>375,96</b>
Aposentadorias	67.723	19,77	21,19	23,36	-8,57	40.083	27.640	44.873.068	20,73	21,60	24,12	-3,60	34.454.355	10.418.712	662,60	859,58	376,94
Idade	40.708	11,88	12,74	14,04	-7,28	13.968	26.740	18.342.851	8,48	8,83	9,86	-0,81	8.269.230	10.073.621	450,60	592,01	376,72
Invalidez	7.997	2,33	2,50	2,76	-17,70	7.126	871	5.629.304	2,60	2,71	3,03	-15,83	5.298.894	330.409	703,93	743,60	379,34
Tempo de Contribuição	19.018	5,55	5,95	6,56	-6,98	18.989	29	20.900.913	9,66	10,06	11,24	-2,19	20.886.231	14.682	1.099,01	1.099,91	506,27
Pensões por Morte	29.096	8,49	9,10	10,04	-8,82	19.248	9.848	18.908.030	8,74	9,10	10,16	-2,52	15.176.394	3.731.636	649,85	788,47	378,92
Auxílios	156.810	45,77	49,06	54,09	-21,08	139.864	16.946	107.414.806	49,63	51,71	57,74	-17,89	101.068.517	6.346.288	685,00	722,62	374,50
Doença	155.561	45,41	48,67	53,66	-21,14	138.817	16.744	106.799.101	49,35	51,41	57,41	-17,94	100.517.479	6.281.622	686,54	724,10	375,16
Acidente	255	0,07	0,08	0,09	-24,33	177	78	85.258	0,04	0,04	0,05	-24,32	70.678	14.580	334,34	399,31	186,92
Reclusão	994	0,29	0,31	0,34	-8,30	870	124	530.446	0,25	0,26	0,29	-3,71	480.360	50.086	533,65	552,14	403,92
Salário-Maternidade	36.278	10,59	11,35	12,51	-8,27	9.842	26.436	14.832.061	6,85	7,14	7,97	-2,64	4.924.751	9.907.310	408,84	500,38	374,77
Abono de Permanência em Serviço 20%	1	0,00	0,00	0,00	—	1	—	1.052	0,00	0,00	0,00	71,24	1.052	—	1.051,84	1.051,84	—
<b>Acidentários</b>	<b>29.722</b>	<b>8,68</b>	<b>9,30</b>	<b>100,00</b>	<b>131,88</b>	<b>28.433</b>	<b>1.289</b>	<b>21.697.654</b>	<b>10,03</b>	<b>10,45</b>	<b>100,00</b>	<b>146,58</b>	<b>21.212.112</b>	<b>485.542</b>	<b>730,02</b>	<b>746,04</b>	<b>376,68</b>
Aposentadorias por Invalidez	235	0,07	0,07	0,79	-21,67	230	5	243.053	0,11	0,12	1,12	-15,22	241.183	1.870	1.034,27	1.048,62	374,00
Pensão por Morte	144	0,04	0,05	0,48	-4,00	143	1	130.025	0,06	0,06	0,60	-8,63	129.147	878	902,95	903,12	878,18
Auxílio-Doença	28.594	8,35	8,95	96,20	147,80	27.331	1.263	20.837.297	9,63	10,03	96,03	164,89	20.358.292	479.005	728,73	744,88	379,26
Auxílio-Acidente	734	0,21	0,23	2,47	-10,05	714	20	484.107	0,22	0,23	2,23	-3,32	480.318	3.789	659,55	672,71	189,46
Auxílio-Suplementar	15	0,00	0,00	0,05	15,38	15	—	3.173	0,00	0,00	0,01	-0,04	3.173	—	211,55	211,55	—
<b>BENEFÍCIOS ASSISTENCIAIS</b>	<b>22.971</b>	<b>6,70</b>	<b>100,00</b>		<b>-16,21</b>	<b>22.971</b>	<b>—</b>	<b>8.690.236</b>	<b>4,02</b>	<b>100,00</b>		<b>-9,65</b>	<b>8.690.236</b>	<b>—</b>	<b>378,31</b>	<b>378,31</b>	<b>—</b>
Amparos Assistenciais (LOAS)	22.929	6,69	99,82	100,00	-16,20	22.929	—	8.658.556	4,00	99,64	100,00	-9,62	8.658.556	—	377,62	377,62	—
Idoso	13.595	3,97	59,18	59,29	-14,96	13.595	—	5.145.309	2,38	59,21	59,42	-8,05	5.145.309	—	378,47	378,47	—
Portador de Deficiência	9.334	2,72	40,63	40,71	-17,94	9.334	—	3.513.247	1,62	40,43	40,58	-11,82	3.513.247	—	376,39	376,39	—
Pensões Mensais Vitalícias	42	0,01	0,18		-23,64	42	—	31.680	0,01	0,36		-17,71	31.680	—	754,29	754,29	—
Rendas Mensais Vitalícias	—	—	—	—	—	—	—	—	—	—	—	—	—	—	—	—	—
Idade	—	—	—	—	—	—	—	—	—	—	—	—	—	—	—	—	—
Invalidez	—	—	—	—	—	—	—	—	—	—	—	—	—	—	—	—	—
<b>ENCARGOS PREVIDENCIÁRIOS DA UNIÃO (EPU) <sup>(1)</sup></b>	<b>5</b>	<b>0,00</b>			<b>—</b>	<b>5</b>	<b>—</b>	<b>10.958</b>	<b>0,01</b>			<b>-12,10</b>	<b>10.958</b>	<b>—</b>	<b>2.191,59</b>	<b>2.191,59</b>	<b>—</b>

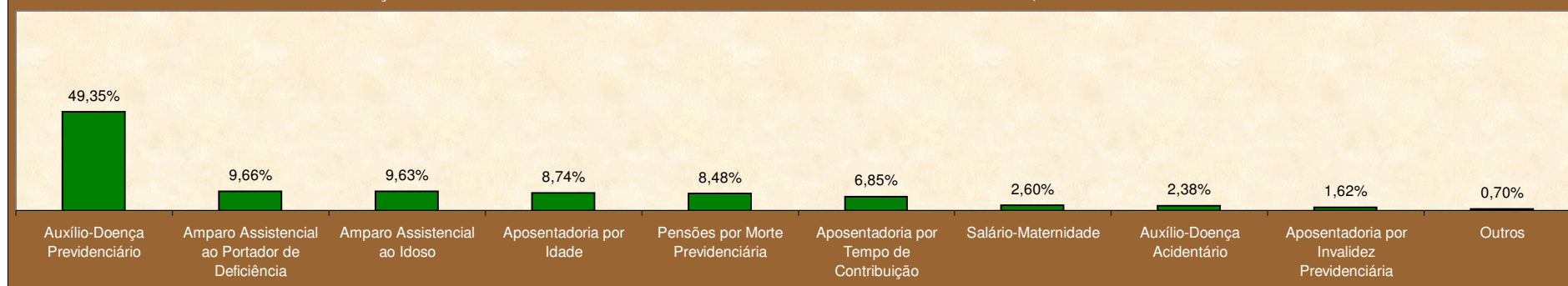
FONTE: DATAPREV, SUB, SINTESE.

(1) Inclui as espécies: 22 - Pensão por morte estatutária; 26 - Pensão Especial (Lei nº 593/48); 37 - Aposentadoria de exnumerário da União; 38 - Aposentadoria da extinta CAPIN; 56 - Pensão mensal vitalícia por síndrome de talidomida; 58 - Aposentadoria excepcional de anistiado; 59 - Pensão por morte excepcional do anistiado; 76 - Salário-família estatutário da RFFSA; 89 - Pensão especial à vítima da hemodiálise Caruaru. Não inclui os complementos de EPU.

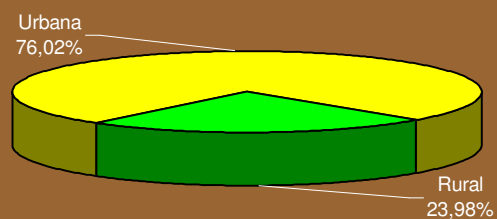
DISTRIBUIÇÃO PERCENTUAL DA QUANTIDADE DE BENEFÍCIOS CONCEDIDOS POR GRUPOS DE ESPÉCIES, SEGUNDO AS MAIORES QUANTIDADES



DISTRIBUIÇÃO PERCENTUAL DO VALOR DE BENEFÍCIOS CONCEDIDOS POR GRUPOS DE ESPÉCIES, SEGUNDO OS MAIORES VALORES



DISTRIBUIÇÃO DA QUANTIDADE DE BENEFÍCIOS CONCEDIDOS, SEGUNDA A CLIENTELA



DISTRIBUIÇÃO DO VALOR DE BENEFÍCIOS CONCEDIDOS, SEGUNDO A CLIENTELA

