

Estatísticas do Regime de Previdência Complementar - RPC

Entidades Fechadas de Previdência Complementar - EFPC

Quantidade de
EFPC
298

Quantidade de
Patrocinadores
2.719

Quantidade de
Instituidores
431

Quantidade de Planos
1.130
Previdenciais
1.097
Assistenciais
33

Quantidade e Percentual de EFPC, por patrocínio

Tipo de EFPC	Quantidade	Percentual
1. Patrocínio Público	90	30%
2. Patrocínio Privado	187	63%
3. Instituída	21	7%
Total	298	100%

Fonte: Relatório de Informações Gerenciais/COINF/CGEAC/SURPC (Extração: 21/11/2018)

Evolução do Ativo Total das EFPC, por patrocínio
(Valores nominais - R\$ Bilhões)

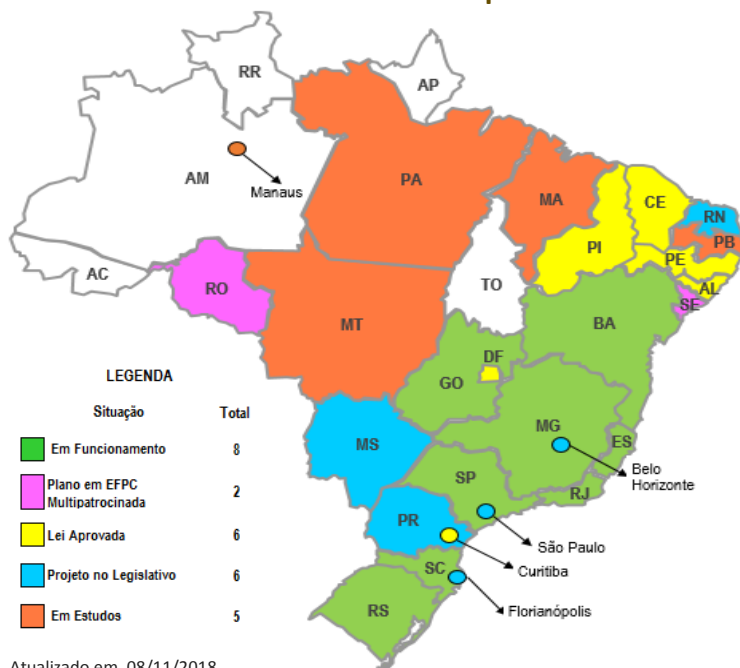
Tipo de EFPC	2014	2015	2016	2017	Setembro/2018	
					R\$	%
1. Patrocínio Público	451,07	446,93	484,59	514,58	535,24	61%
2. Patrocínio Privado	250,59	271,95	303,57	319,42	329,35	38%
3. Instituída	2,51	3,25	6,71	7,90	8,36	1%
Total *	704,17	722,13	794,87	841,90	872,95	100%

Fonte: Relatório de Informações Gerenciais/COINF/CGEAC/SURPC (Extração: 21/11/2018)

* Inclui o Ativo da Gestão Previdencial, da Gestão Administrativa, da Gestão Assistencial e o Permanente.

Obs. Considerando o Ativo da Postalís referente a junho/2018 (última informação disponível).

Previdência Complementar dos Servidores Públicos nos Estados e Municípios



* No estado de São Paulo o município de Santa Fé do Sul firmou convênio de adesão com a SP-Prevcom entidade multipatrocinada. Estão em estudos os municípios de Birigui, Jales, Rubinéia, Santos, Itapecerica da Serra e Ribeirão Preto.

Custeio Administrativo das EFPC

Taxas	2015	2016	2017	Set/2018
Taxa de Carregamento	3,57%	3,55%	3,24%	3,22%
Taxa de Administração	0,34%	0,34%	0,33%	0,36%*

Fonte: Relatório de Informações Gerenciais/COINF/CGEAC/SURPC (Extração: 21/11/2018)

*Projeção anualizada com base no cálculo de jan/2018 de 0,03%.

Taxa de Carregamento: percentual incidente sobre a soma das contribuições e dos benefícios pagos pelo plano;

Taxa de Administração: percentual incidente sobre o montante dos recursos garantidores dos planos de benefícios.

Resultado das EFPC
(Valores nominais - R\$ Bilhões)

DESCRIÇÃO	2013	2014	2015	2016	2017	Set/2018
Superávit Técnico	37,74	27,71	13,64	17,84	20,28	22,69
Déficit Técnico	-21,72	-30,99	-76,29	-72,46	-36,14	-38,79
Situação patrimonial líquida	16,02	-3,28	-62,65	-54,62	-15,86	-16,10

Fonte: Relatório de Informações Gerenciais/COINF/CGEAC/SURPC (Extração: 21/11/2018)

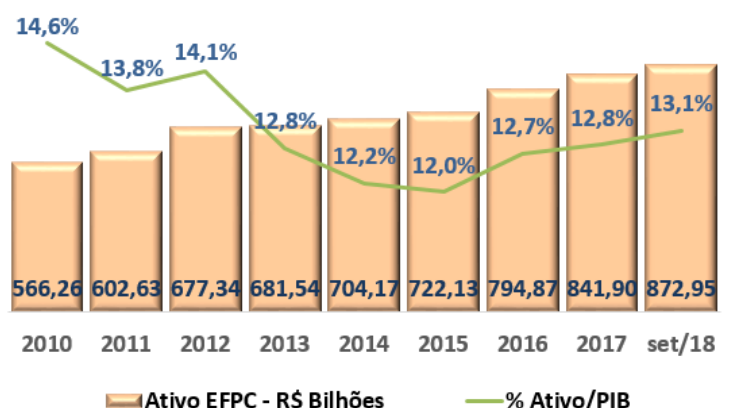
Obs. Considerando o Ativo da Postalís referente a junho/2018 (última informação disponível)

Quantidade e Percentual de EFPC por região

REGIÃO	Quantidade	%
Sudeste	182	62%
Sul	52	17%
Centro-Oeste	31	10%
Nordeste	31	10%
Norte	2	1%

Fonte: Relatório de Informações Gerenciais/COINF/CGEAC/SURPC (Extração: 05/11/2018)

Ativo total das EFPC e % PIB



Fonte: Relatório de Informações Gerenciais/COINF/CGEAC/SURPC (Extração: 21/11/2018) IBGE (Sistema de Contas Nacionais).

Entidades Fechadas de Previdência Complementar - EFPC

Planos Patrocinados
1.032

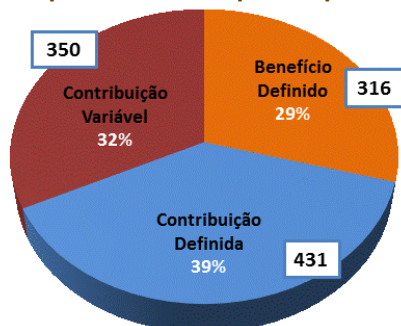
Planos Instituídos*
65

Total de Planos Previdenciais
1.097

Percentual de Planos Solventes
70%

*Planos oferecidos exclusivamente na modalidade de Contribuição Definida.

Quantidade e percentual dos planos por modalidade



Fonte: Relatório de Informações Gerenciais/COINF/CGEAC/SURPC (Extração: 21/11/2018)

Investimentos
(Valores nominais – R\$ Bilhões)

Tipo de Investimento	BD	CD	CV	Valor Total	% Total
Renda Fixa	269,6	60,7	119,5	449,8	54,82%
Renda Variável	123,1	6,9	19,0	149,0	18,16%
Multimercado	67,6	34,4	48,5	150,5	18,34%
Imóveis	28,1	0,5	3,3	31,9	3,89%
Investimentos Estruturados	10,0	0,6	3,2	13,8	1,68%
Investimentos Externos	0,1	0,0	0,0	0,1	0,01%
Operações com Participantes	13,2	1,1	6,6	20,9	2,55%
Outros	3,3	0,3	0,9	4,5	0,55%
Total dos Investimentos	515,0	104,5	201,0	820,5	100%

Fonte: Relatório de Informações Gerenciais/COINF/CGEAC/SURPC (Extração: 21/11/2018)

Obs. Considerando o Ativo dos planos da Postalis referente a junho/2018 (última informação disponível).

Benefícios, Contribuições e Ativo, por modalidade de plano de benefícios

Modalidade do plano	Benefícios* até Set/2018	Contribuições* até Set/2018	Ativo total em Set/2018
BD	31,50	7,45	549,36
CD	4,32	4,25	106,40
CV	6,87	7,88	206,62
Total	42,69	19,58	862,38

Fonte: Relatório de Informações Gerenciais/COINF/CGEAC/SURPC (Extração: 21/11/2018)

*acumulado no ano de 2018.

Obs. Considerando o Ativo dos planos da Postalis referente a junho/2018 (última informação disponível).

População por modalidade de plano

População Dez/2014	BD	CD	CV	Total	%
Participantes ativos	542.771	898.018	1.288.979	2.729.768	78,7%
Aposentados	413.929	36.935	114.566	565.430	16,3%
Pensionistas	134.730	4.407	34.624	173.761	5,0%
Total	1.091.430	939.360	1.438.169	3.468.959	100,0%
Designados*	1.131.001	1.021.247	1.981.563	4.133.811	-

Fonte: Relatório de Informações Gerenciais (Ref. 31/12/2014, última informação disponível)

*Designado: É a pessoa indicada formalmente pelo participante ou aposentado para fins de recebimento de benefícios, ou seja, são pessoas com expectativas de direito de recebimento de benefícios.

Estimativa do benefício médio mensal

Benefícios	BD	CD	CV
Aposentadoria	6.573,59	7.879,01	3.473,65
Pensão	2.953,16	3.219,78	1.287,06

Benefício médio considerando dados populacionais (aposentados e pensionistas) de dez/2014 (última informação disponível) e os valores dos benefícios pagos em set/2018.

Indicadores

Indicador	2015	2016	2017	Set/2018
Rentabilidade EFPC (contábil)	5,62%	13,13%	10,57%	6,95%
Rentabilidade BD	3,98%	12,92%	10,84%	7,99%
Rentabilidade CD	9,90%	14,03%	10,77%	4,47%
Rentabilidade CV	8,56%	13,26%	9,73%	5,55%
CDI	13,18%	13,99%	9,93%	4,80%
Poupança	7,29%	7,57%	6,16%	3,46%
Ibovespa	-13,31%	38,93%	26,86%	3,85%
IPCA	10,67%	6,29%	2,95%	3,34%
INPC	11,28%	6,58%	2,07%	3,14%
INPC+4%	15,73%	10,84%	6,15%	7,27%

Fonte: Relatório de Informações Gerenciais/COINF/CGEAC/SURPC (Extração: 23/11/2018)

IBGE, Banco Central e BM&FBovespa.

Rentabilidade contábil: Metodologia Previc.

Subsecretaria do Regime de Previdência Complementar

Esplanada dos Ministérios, Bloco F, 6º andar, sala 601

CEP: 70059-900 - Brasília-DF; Tel.: (61) 2021.5190/5608/5821

coeti.sppc@previdencia.gov.br

Disponível em: <http://www.previdencia.gov.br/dados-abertos/dados-abertos-previdencia-complementar/>