

Estadísticas del Régimen de Previsión Complementaria en Brasil

Fondos de Pensiones (Cerrados)

Cantidad de Fondos de Pensiones
302

Cantidad de Patrocinadores
2.712

Cantidad de Sindicatos y Asociaciones profesionales
418

Cantidad de Planes
1.136
Previdenciales 1.103
Asistenciales 33

Cantidad y Porcentaje de los Fondos de Pensiones por patrocinio

Tipo de Patrocinio	Cantidad	Porcentaje
1. Patrocinio Público	89	29%
2. Patrocinio Privado	192	64%
3. Sindicatos y asociaciones profesionales	21	7%
Total	302	100%

Fuente: Informe de información gerencial/COINF/CGEAC/SURPC (Extracción: 30/07/2018)

Costo Administrativo de los Fondos de Pensiones (Datos consolidados)

Tasas	2015	2016	2017	Abril/2018
Tasa de Carga	3,57%	3,55%	3,24%	3,46%
Tasa de Administración	0,34%	0,34%	0,33%	0,36%*

Fuente: Informe de información gerencial/COINF/CGEAC/SURPC (Extracción: 30/07/2018)

Tasa de carga: el porcentaje cobrado sobre la suma de las contribuciones y beneficios del plan;

Tasa de Administración: el porcentaje cobrado sobre los recursos que garantizan los planes de pensiones.

Evolución del Activo Total de los Fondos de Pensiones por patrocinio (Valores nominales - R\$ Mil Millones)

Tipo de Patrocinio	2014	2015	2016	2017	Abril 2018	
					R\$	%
1. Patrocinio Público	451,07	446,93	484,59	514,58	529,02	61%
2. Patrocinio Privado	250,59	271,95	303,57	319,42	326,78	38%
3. Sindicatos y asociaciones profesionales	2,51	3,25	6,71	7,90	8,28	1%
Total	704,17	722,13	794,87	841,90	864,08	100%

Fuente: Informe de información gerencial/COINF/CGEAC/SURPC (Extracción: 30/07/2018)

Observación: Considerando el activo del Fondo de Pensiones Postalis referente a diciembre/2017 (última información disponible)

Resultado de los Fondos de Pensiones (Valores nominales - R\$ Mil Millones)

Descripción	2013	2014	2015	2015	2017	Abril 2018
Superavit Técnico	37,74	27,71	13,64	17,84	20,28	23,04
Deficit Técnico	-21,72	-30,99	-76,29	-72,46	-36,14	-29,53
Posición Financiera Neta	16,02	-3,28	-62,65	-54,62	-15,86	-6,49

Fuente: Informe de información gerencial/COINF/CGEAC/SURPC (Extracción: 30/07/2018)

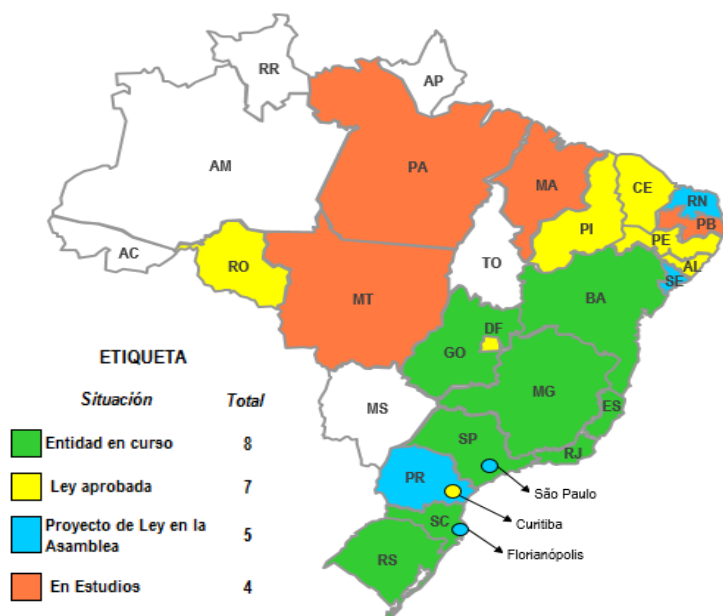
Observación: Considerando el activo del Fondo de Pensiones Postalis referente a diciembre/2017 (última información disponible)

Cantidad y Porcentaje de los Fondos de Pensiones por Región

Región	Cantidad	%
Sudeste	186	62%
Sur	52	17%
Centro oeste	31	10%
Nordeste	30	10%
Norte	3	1%

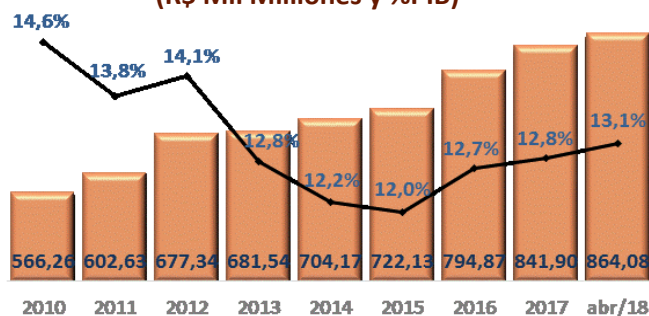
Fuente: Informe de información gerencial/COINF/CGEAC/SURPC (Extracción: 30/07/2018)

Fondos de Pensiones Cerrados para empleados públicos del Estado



Actualizado 01/08/2018

Activo total de los Fondos de Pensiones (R\$ Mil Millones y % PIB)



Activo de los Fondos de Pensiones - R\$ Mil millones — % Activo/PIB

Fuente: Informe de información gerencial/COINF/CGEAC/SURPC (Extracción: 30/07/2018); IBGE.

Fondos de Pensiones (Cerrados)

Planes de Pensiones
Patrocinados

1.038

Planes de Pensiones
Instituidos*

65

Total de Planes de
Pensiones

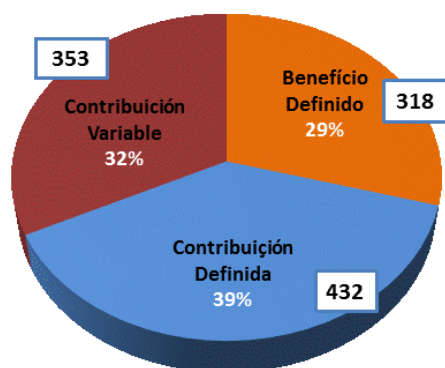
1.103

Porcentaje de
Planes solventes

72%

Fuente: Informe de información gerencial/COINF/CGEAC/SURPC (Extracción: 30/07/2018); *Solamente planes de Contribución Definida.

Cantidad y Porcentaje de los Planes por modalidad



Fuente: Informe de información gerencial/COINF/CGEAC/SURPC (Extracción: 30/07/2018)

Inversiones
(Valores nominales – R\$ Mil Millones)

Tipo de Inversiones	BD	CD	CV	Valor Total	% Total
Renta Fija	268,0	60,0	115,8	443,8	54,64%
Renta Variable	122,6	7,5	21,0	151,1	18,60%
Multimercado	65,8	33,2	48,3	147,3	18,14%
Inmobiliaria	28,0	0,5	3,2	31,7	3,90%
Estructuradas	9,9	0,6	3,2	13,7	1,69%
Extranjeras	0,1	0,0	0,0	0,1	0,01%
Operaciones con Participantes	13,0	1,0	6,3	20,3	2,50%
Otros	3,1	0,3	0,8	4,2	0,52%
Total	510,5	103,1	198,6	812,2	100%

Fuente: Informe de información gerencial/COINF/CGEAC/SURPC (Extracción: 30/07/2018)

Observación: Considerando el activo del Fondo de Pensiones Postalís referente a diciembre/2017 (última información disponible)

Beneficios, Contribuciones y Activos, por modalidad de plan de pensiones
(Valores nominales - R\$ Mil Millones)

Modalidad del plan	Beneficios* hasta Abr/2018	Contribuciones* hasta Abr/2018	Activo total en Abr/2018
BD	14,32	3,00	544,31
CD	1,86	1,85	105,06
CV	3,22	3,70	204,35
Total	19,40	8,55	853,72

Fuente: Informe de información gerencial/COINF/CGEAC/SURPC (Extracción: 30/07/2018);

*acumulado del año 2018.

Población por modalidad de plan

Población Dec/2014	BD	CD	CV	Total	%
Participantes activos	542.771	898.018	1.288.979	2.729.768	78,7%
Jubilados	413.929	36.935	114.566	565.430	16,3%
Pensionados	134.730	4.407	34.624	173.761	5,0%
Total	1.091.430	939.360	1.438.169	3.468.959	100%
Indicados*	1.131.001	1.021.247	1.981.563	4.133.811	-

Fuente: Relatórios SPPC (Referencia: 31/12/2014, última información disponible)

*Indicado: es la persona indicada formalmente por el participante o jubilado para recibir beneficios, es decir, son personas con expectativa de derecho.

Estimativa del beneficio promedio mensual

Beneficios	BD	CD	CV
Jubilados	6.599,06	6.878,46	3.792,53
Pensionados	2.953,53	3.495,24	1.329,34

Beneficio promedio teniendo en cuenta los datos de población (jubilados y pensionados) dec/2014 (última información disponible) y las cuantías de las prestaciones pagadas en abril/2018.

Indicadores

Indicador	2015	2016	2017	Abr/2018
Rentabilidad contable de los Fondos de Pensiones	5,62%	13,13%	10,57%	4,09%
Rentabilidad BD	3,98%	12,92%	10,84%	4,28%
Rentabilidad CD	9,90%	14,03%	10,77%	3,51%
Rentabilidad CV	8,56%	13,26%	9,73%	3,91%
CDI	13,18%	13,99%	9,93%	2,11%
Ahorro	7,29%	7,57%	6,16%	1,56%
Ibovespa (bolsa de valores)	-13,31%	38,93%	26,86%	12,71%
IPCA (índice de precios)	10,67%	6,29%	2,95%	0,92%
INPC (índice de precios)	11,28%	6,58%	2,07%	0,69%
INPC+4%	15,73%	10,84%	6,15%	4,72%

Fuente: Informe de información gerencial/COINF/CGEAC/SURPC (Extracción: 30/07/2018)

IBGE, Banco Central, BM&FBovespa.

Contabilidad de retorno: Fórmula utilizada por Previc.

Subsecretaría del Régimen de Previsión Complementaria - SURPC

Coordinación de Información Técnica y Gerencial

Esplanada dos Ministérios, Bloco F, 6º andar, sala 621

CEP: 70059-900 - Brasília-DF

coeti.sppc@previdencia.gov.br

Tel.: (61) 2021.5821/5190/5135

Disponibles: <http://www.previdencia.gov.br/dados-abertos/dados-abertos-previdencia-complementar/>

Glosario

CDI - Certificados de Depósito Interbancario - Estos son documentos emitidos por entidades financieras que se utilizan como respaldo para las operaciones del mercado interbancario. Aunque sus características son idénticas a las de los Certificados de Depósitos Bancarios, las operaciones con estos documentos se limitan al mercado interbancario.

Contribución Variable - CV - plan CD durante la fase de acumulación, pero conserva la obligación de rentas vitalicias (si lo hay) después de la jubilación.

Fondos de Pensiones Cerrados - Entidad sin ánimo de lucro responsable de gestionar los planes de pensiones del Régimen de Previsión Complementaria.

Ibovespa - Índice de Acciones de la Bolsa de Valores de San Pablo.

INPC - Índice Nacional de Precios al Consumidor - Calculado por el Instituto Brasileño de Geografía y Estadística (IBGE), refleja los cambios en el costo de vida de las familias con renta mensual de 1 a 5 salarios mínimos, que viven en las áreas metropolitanas de Belém, Belo Horizonte, Brasilia, Curitiba, Fortaleza, Porto Alegre, Recife, Río de Janeiro, Salvador y San Pablo, y las ciudades de Campo Grande y Goiânia.

IPCA - Índice de Precios al Consumidor Amplio - Calculado mensualmente por el Instituto Brasileño de Geografía y Estadística (IBGE), refleja los cambios en el costo de vida de las familias con renta mensual de 1 a 40 salarios mínimos, que viven en las áreas metropolitanas de Belém, Belo Horizonte, Brasilia, Curitiba, Fortaleza, Porto Alegre, Recife, Río de Janeiro, Salvador y San Pablo, y las ciudades de Campo Grande y Goiânia.

Plan de pensiones instituido - planes de pensiones patrocinados por sindicatos o asociaciones profesionales, pero las contribuciones de estos "instituidores" son opcionales. Estos planes solamente pueden ser en la modalidad de plan de Contribución Definida, así como tienen otras características propias para su funcionamiento e gestión.

Tasa de Administración: el porcentaje cobrado sobre los recursos que garantizan los planes de pensiones;

Tasa de carga: el porcentaje cobrado sobre la suma de las contribuciones y beneficios del plan.

Operaciones con participantes - Los prestamos concedidos por el fondo de pensiones a participantes.

Participante - la persona física que se adhiera a los planes de pensiones.

Plan de pensiones patrocinado - planes de pensiones patrocinados por el empleador.