

Manual Novo Comprev Ferramentas

(Março / 2023)





SUMÁRIO

1. Objetivo	Erro! Indicador não definido.
2. Introdução	3
2.1 Histórico	3
2.2 O Novo Comprev	3
3. Controle de Acesso.....	4
4. Ferramentas	4

1. Objetivo

O objetivo deste documento é apresentar ao usuário do Serviço de Compensação Previdenciária (Comprev) as funcionalidades atualizadas disponíveis nas versões entregues pela Dataprev. A cada nova versão do Comprev, novas melhorias são acrescentadas com a intenção de tornar o processo de compensação previdenciária mais ágil, confiável, automatizando a maior parte possível do processo.

2. Introdução

O Sistema Comprev foi desenvolvido para possibilitar a Compensação Previdenciária entre o INSS e os Regimes Próprios de Previdência Social (RPPS). A versão do Novo Comprev 2020, traz como principal mudança a possibilidade de Compensação entre a maioria dos Regimes Próprios.

2.1 Histórico

O Comprev foi desenvolvido em 2000 para atender à LEI No 9.796, DE 5 DE MAIO DE 1999. Inicialmente o Comprev foi desenvolvido em plataforma alta e migrado para a plataforma baixa em dezembro de 2012.

2.2 O Novo Comprev

O Novo Comprev foi desenvolvido pela Dataprev entre 2017 e 2020 para atender três premissas:

1. Possibilitar a análise automática de requerimentos;
2. Possibilitar a compensação previdenciária entre entes federativos;
3. Entregar um módulo de gestão de pagamentos efetivo.

Além das três premissas, também objetivou-se desenvolver um sistema com uma tecnologia mais atual que possibilite entregas de evoluções mais rápidas.

3. Controle de Acesso

O Novo Comprev utiliza o Gerenciador de Identidade (GERID 6) também desenvolvido pela Dataprev. O acesso ao sistema é feito pelo endereço <https://comprev.dataprev.gov.br>. O login é realizado com o CPF do usuário conforme. (Figura 1).

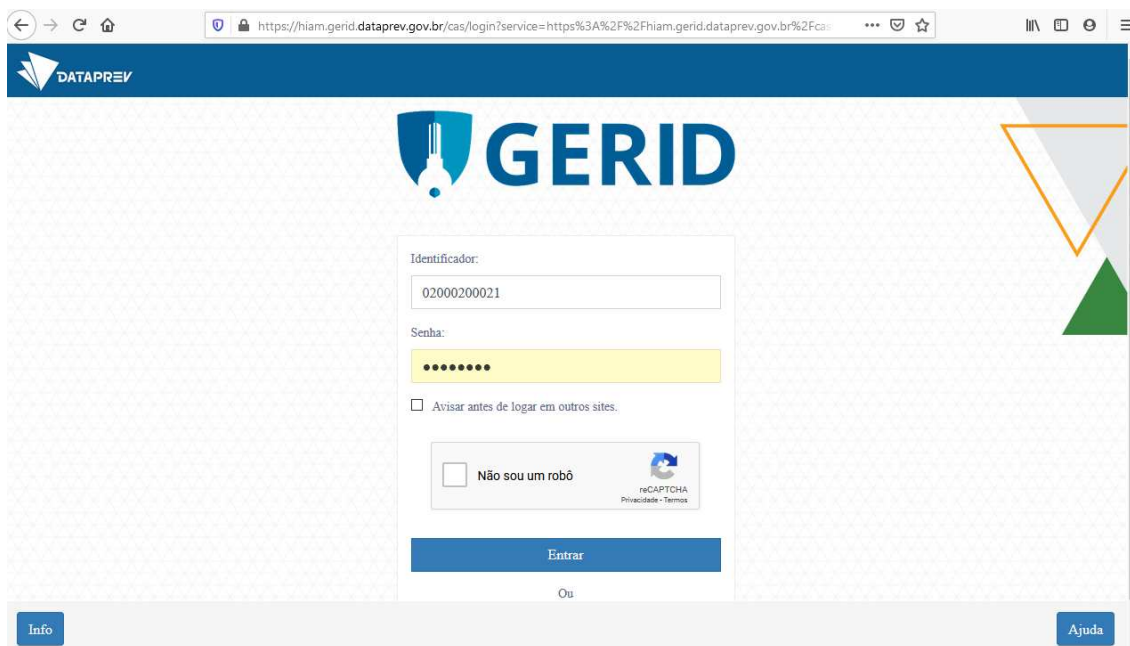


Figura 1. Tela de Login do GERID

4. Ferramentas

O objetivo do menu Ferramentas é facilitar a geração de informações como cálculo de acréscimos legais, consulta de requerimentos e conversão amd/d, para subsidiar a compensação previdenciária aos diversos regimes.

5. Ferramentas / Acréscimos Legais (RGPS/RPPS)

O menu Acréscimos Legais tem como objetivo suprir a necessidade de fazer o cálculo da dívida em momentos em que não é possível realizá-lo pelo sistema diretamente.



The screenshot shows the 'COMPREV' system interface. The top navigation bar includes 'Início', 'Requerimento', 'Exigência', 'Análise', 'Consulta', 'Cadastro', 'Pagamento', 'Gerencial', 'Relatórios', and 'Ferramentas'. A red arrow points to the 'Acréscimos Legais' option in the 'Ferramentas' dropdown menu. Below the menu, there is a notification: 'Guias de Recolhimento da União, referentes à competência 10/2022, disponíveis no sistema. Prazo para pag...'. The main content area displays the 'Cronograma Comprev' calendar, which is organized into three columns: 'Competência Fechada: 05/2022', 'Competência Fechada: 06/2022', and 'Competência Aberta: 07/2022'. Each column contains a grid of dates and corresponding actions, such as 'Consulta de débitos dos entes federativos na RFB/PGFN e contratação da Dataprev.', 'Consulta de débitos dos requerimentos do COMPREV.', 'Fechamento da prévia da folha de pagamento do COMPREV.', 'Início do período de consulta da prévia da folha de pagamento.', and 'Fechamento da folha de pagamento do COMPREV.'

Figura 1. Ferramentas / Acréscimos Legais.

Interface do Submenu Acréscimos Legais



The screenshot shows the 'Calculadora de Acréscimos Legais' interface. The top navigation bar includes 'Início', 'Requerimento', 'Exigência', 'Análise', 'Consulta', 'Cadastro', 'Pagamento', 'Gerencial', 'Relatórios', and 'Ferramentas'. The main content area displays a form with three input fields: 'Data de Vencimento *', 'Data de Pagamento *', and 'Valor em Atraso *'. A 'CALCULAR' button is located to the right of the input fields.

Figura 2. Submenu Ferramentas / Acréscimos Legais.

O usuário deverá informar a data de vencimento, data de pagamento e valor em atraso para calcular a multa com juros discriminados. (Figura 3.)

COMPREV
 COMPENSAÇÃO PREVIDENCIÁRIA

Início Requerimento Exigência Análise Consulta Cadastro Pagamento Gerencial Relatórios Ferramentas

CALCULADORA DE ACRÉSCIMOS LEGAIS

Data de Vencimento * 20/02/2020 ✓ Data de Pagamento * 25/08/2020 ✓ Valor em Atraso * 100,00 ✓ **CALCULAR**

DESCRIPTIVO DO CÁLCULO DA MULTA

Dias de Atraso	% Multa (diária)	% Multa (acumulada)	Valor Total Multa
187	0,33	20,00	R\$ 20,00

DESCRIPTIVO DO CÁLCULO DO JURO SELIC

Meses Considerados	% Selic Acumulada	Valor Total da Selic Acumulada
3/2020 a 7/2020	1,26	R\$ 1,26

DESCRIPTIVO DO CÁLCULO DO JURO FIXO

% Juro Fixo	Valor Total do Juro Fixo

Figura 3. Consulta de Acréscimos Legais.

Obs.: O cálculo da multa Selic contabiliza apenas em casos em que a diferença de tempo entre o vencimento e o pagamento excede um mês completo.

COMPREV
 COMPENSAÇÃO PREVIDENCIÁRIA

Início Requerimento Exigência Análise Consulta Cadastro Pagamento Gerencial Relatórios Ferramentas

DESCRIPTIVO DO CÁLCULO DA MULTA

Dias de Atraso	% Multa (diária)	% Multa (acumulada)	Valor Total Multa
187	0,33	20,00	R\$ 20,00

DESCRIPTIVO DO CÁLCULO DO JURO SELIC

Meses Considerados	% Selic Acumulada	Valor Total da Selic Acumulada
3/2020 a 7/2020	1,26	R\$ 1,26

DESCRIPTIVO DO CÁLCULO DO JURO FIXO

% Juro Fixo	Valor Total do Juro Fixo
1,00	R\$ 1,00

CÁLCULO FINAL

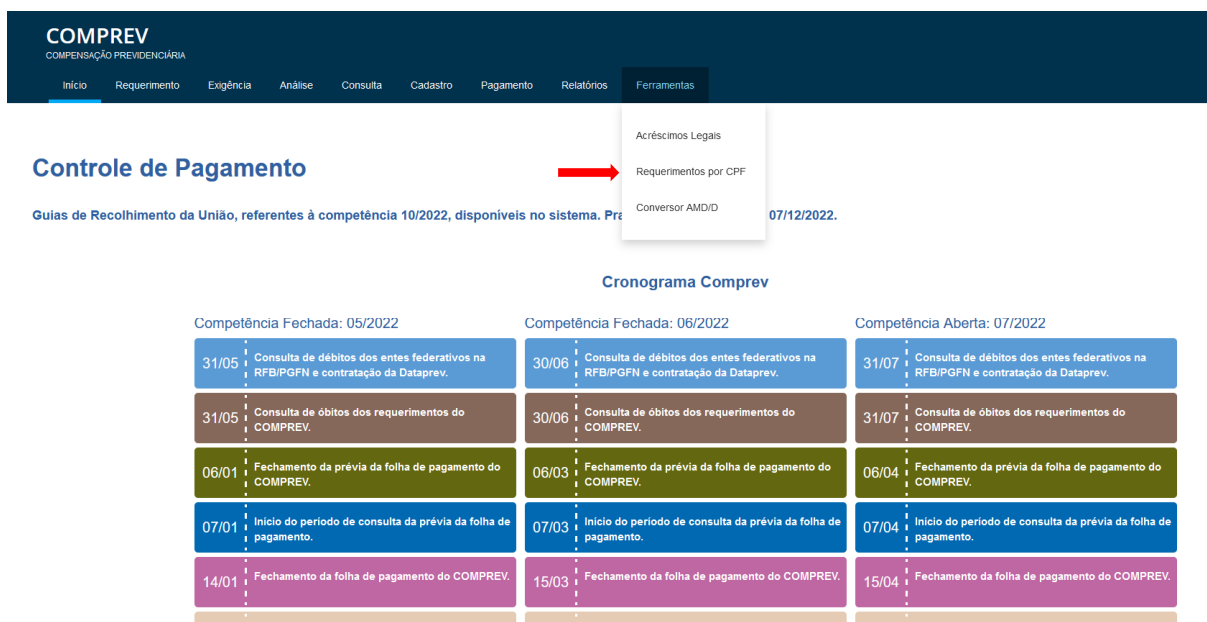
Data de Vencimento	Data de Pagamento	Valor Base de Cálculo	Valor Total da Multa	Valor Total de Juros	Valor Total de Pagamento
20/02/2020	25/08/2020	R\$ 100,00	R\$ 20,00	R\$ 2,26	R\$ 122,26

Figura 4. Valores de multa e juros gerados a partir das datas e valor em atraso.

6. Ferramentas / Requerimentos por CPF (RGPS/RPPS)

O menu Requerimentos por CPF tem como objetivo trazer todos os requerimentos vinculados e um CPF específico independente da visão dos entes.

Importante para casos em que um requerimento de uma terceira parte com o CPF causa conflito no sistema.



COMPREV
 COMPENSAÇÃO PREVIDENCIÁRIA

Menu: Início | Requerimento | Exigência | Análise | Consulta | Cadastro | Pagamento | Relatórios | **Ferramentas**

Controle de Pagamento

Guias de Recolhimento da União, referentes à competência 10/2022, disponíveis no sistema. Pr

Dropdown menu from 'Ferramentas':

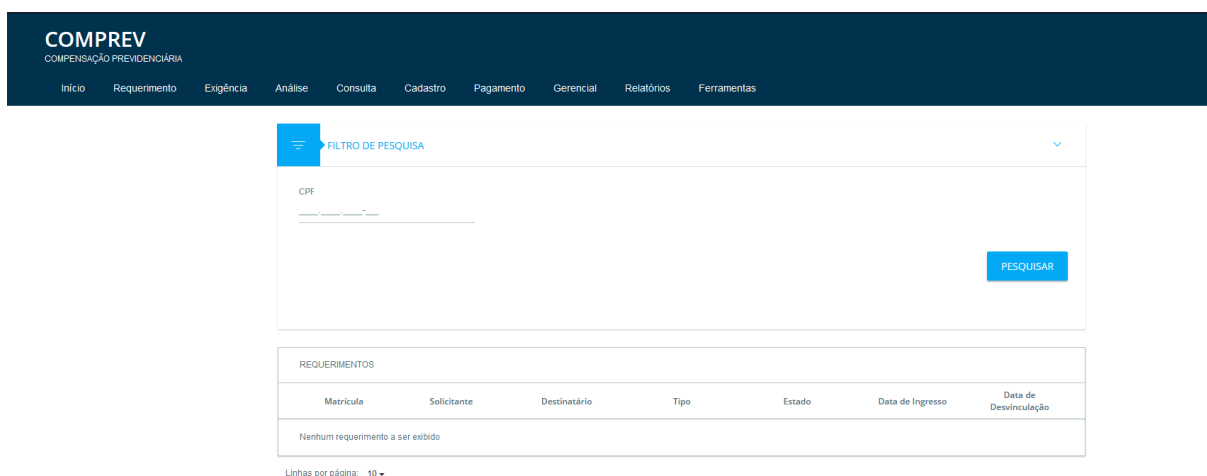
- Acréscimos Legais
- Requerimentos por CPF
- Conversor AMD/D

Cronograma Comprev

Competência Fechada: 05/2022	Competência Fechada: 06/2022	Competência Aberta: 07/2022
31/05 Consulta de débitos dos entes federativos na RFB/PGFN e contratação da Dataprev.	30/06 Consulta de débitos dos entes federativos na RFB/PGFN e contratação da Dataprev.	31/07 Consulta de débitos dos entes federativos na RFB/PGFN e contratação da Dataprev.
31/05 Consulta de débitos dos requerimentos do COMPREV.	30/06 Consulta de débitos dos requerimentos do COMPREV.	31/07 Consulta de débitos dos requerimentos do COMPREV.
06/01 Fechamento da prévia da folha de pagamento do COMPREV.	06/03 Fechamento da prévia da folha de pagamento do COMPREV.	06/04 Fechamento da prévia da folha de pagamento do COMPREV.
07/01 Início do período de consulta da prévia da folha de pagamento.	07/03 Início do período de consulta da prévia da folha de pagamento.	07/04 Início do período de consulta da prévia da folha de pagamento.
14/01 Fechamento da folha de pagamento do COMPREV.	15/03 Fechamento da folha de pagamento do COMPREV.	15/04 Fechamento da folha de pagamento do COMPREV.

Figura 5. Ferramentas / Requerimentos por CPF

Interface do Submenu Requerimentos por CPF



COMPREV
 COMPENSAÇÃO PREVIDENCIÁRIA

Menu: Início | Requerimento | Exigência | Análise | Consulta | Cadastro | Pagamento | Gerencial | Relatórios | Ferramentas

FILTRO DE PESQUISA

CPF: _____

PESQUISAR

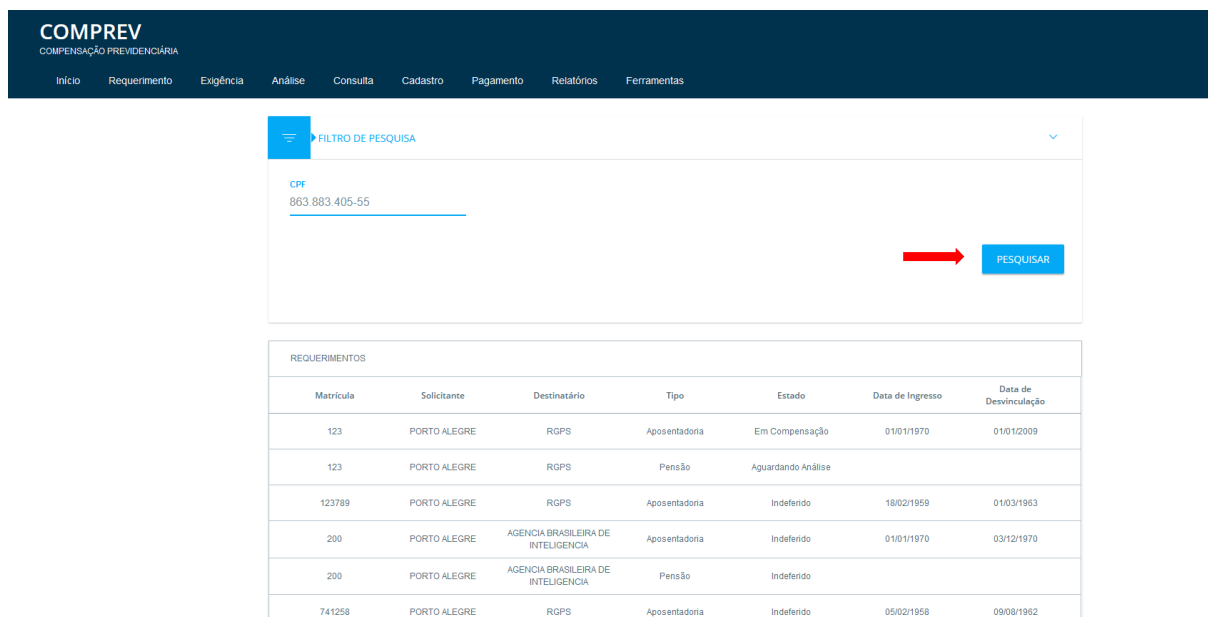
REQUERIMENTOS

Matrícula	Solicitante	Destinatário	Tipo	Estado	Data de Ingresso	Data de Desvinculação
Nenhum requerimento a ser exibido						

Linhas por página: 10

Figura 6. Submenu Requerimentos por CPF

O usuário deverá inserir um CPF Válido para consultar todos os requerimentos vinculados ao CPF Inserido. (Figura 7.)



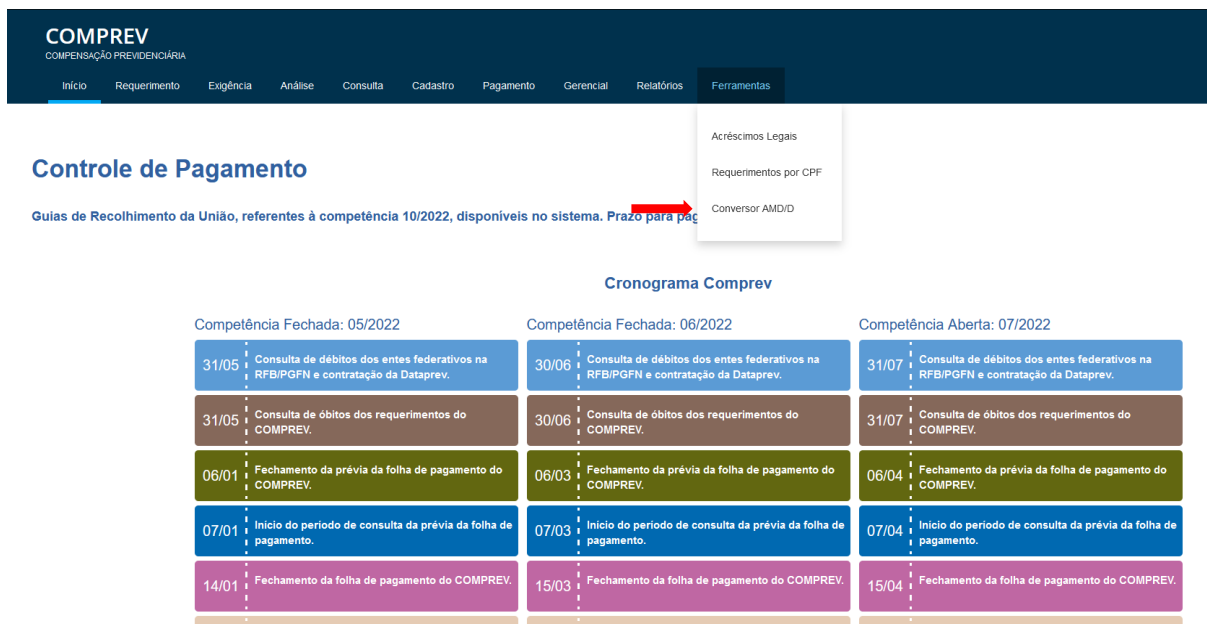
Matrícula	Solicitante	Destinatário	Tipo	Estado	Data de Ingresso	Data de Desvinculação
123	PORTO ALEGRE	RGPS	Aposentadoria	Em Compensação	01/01/1970	01/01/2009
123	PORTO ALEGRE	RGPS	Pensão	Aguardando Análise		
123789	PORTO ALEGRE	RGPS	Aposentadoria	Indeferido	18/02/1959	01/03/1963
200	PORTO ALEGRE	AGENCIA BRASILEIRA DE INTELIGENCIA	Aposentadoria	Indeferido	01/01/1970	03/12/1970
200	PORTO ALEGRE	AGENCIA BRASILEIRA DE INTELIGENCIA	Pensão	Indeferido		
741258	PORTO ALEGRE	RGPS	Aposentadoria	Indeferido	05/02/1958	09/08/1962

Figura 7. Consulta de todos os requerimentos vinculados ao CPF.

A partir da consulta do CPF é possível consultar a matrícula, solicitante e destinatário inclusive em casos para além de você e o CPF, tipo, estado, data de ingresso e data de desvinculação.

7. Ferramentas / Conversor AMD/D (RGPS/RPPS)

O menu Conversor AMD/D tem como objetivo facilitar a conversão de anos meses e dias no número total de dias e o número de dias convertido em anos meses e dias.

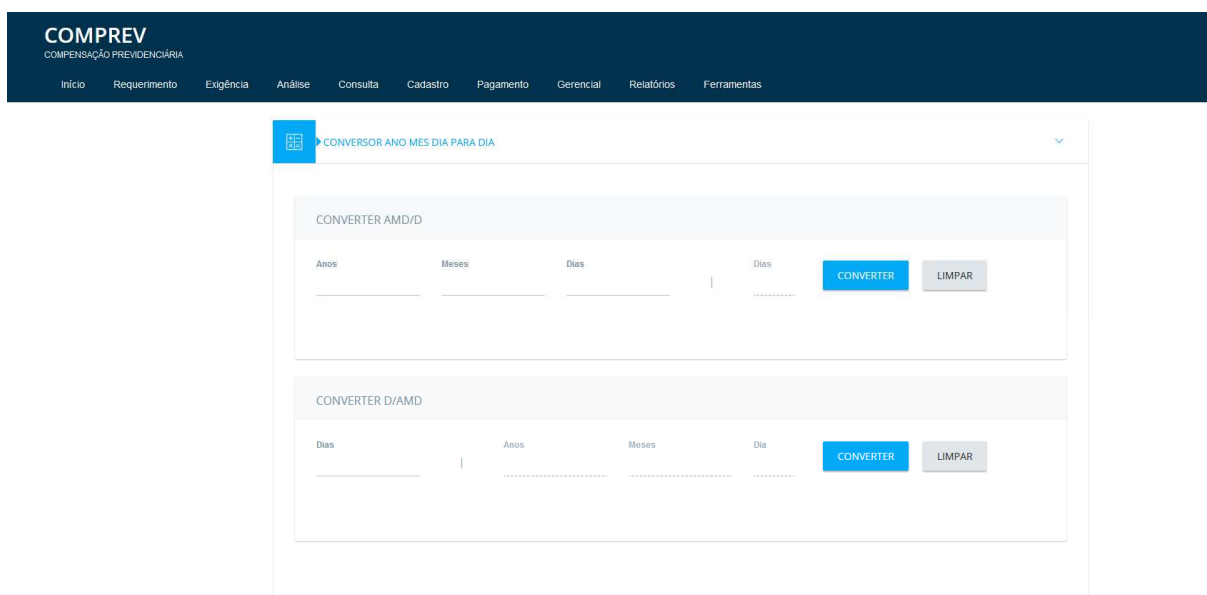


The screenshot shows the COMPREV system interface. At the top, there is a navigation menu with the following items: Início, Requerimento, Exigência, Análise, Consulta, Cadastro, Pagamento, Gerencial, Relatórios, and Ferramentas. The 'Ferramentas' menu is open, showing options: Acréscimos Legais, Requerimentos por CPF, and Conversor AMD/D. Below the menu, there is a notification: 'Guias de Recolhimento da União, referentes à competência 10/2022, disponíveis no sistema. Prazo para pag...'. Below this, there is a 'Cronograma Comprev' section with three columns representing different competencies: Competência Fechada: 05/2022, Competência Fechada: 06/2022, and Competência Aberta: 07/2022. Each column contains a grid of dates and descriptions of events.

Competência Fechada: 05/2022		Competência Fechada: 06/2022		Competência Aberta: 07/2022	
31/05	Consulta de débitos dos entes federativos na RFB/PGFN e contratação da Dataprev.	30/06	Consulta de débitos dos entes federativos na RFB/PGFN e contratação da Dataprev.	31/07	Consulta de débitos dos entes federativos na RFB/PGFN e contratação da Dataprev.
31/05	Consulta de débitos dos requerimentos do COMPREV.	30/06	Consulta de débitos dos requerimentos do COMPREV.	31/07	Consulta de débitos dos requerimentos do COMPREV.
06/01	Fechamento da prévia da folha de pagamento do COMPREV.	06/03	Fechamento da prévia da folha de pagamento do COMPREV.	06/04	Fechamento da prévia da folha de pagamento do COMPREV.
07/01	Início do período de consulta da prévia da folha de pagamento.	07/03	Início do período de consulta da prévia da folha de pagamento.	07/04	Início do período de consulta da prévia da folha de pagamento.
14/01	Fechamento da folha de pagamento do COMPREV.	15/03	Fechamento da folha de pagamento do COMPREV.	15/04	Fechamento da folha de pagamento do COMPREV.

Figura 8. Ferramentas / Conversor AMD/D.

Interface do Submenu Conversor AMD/D.

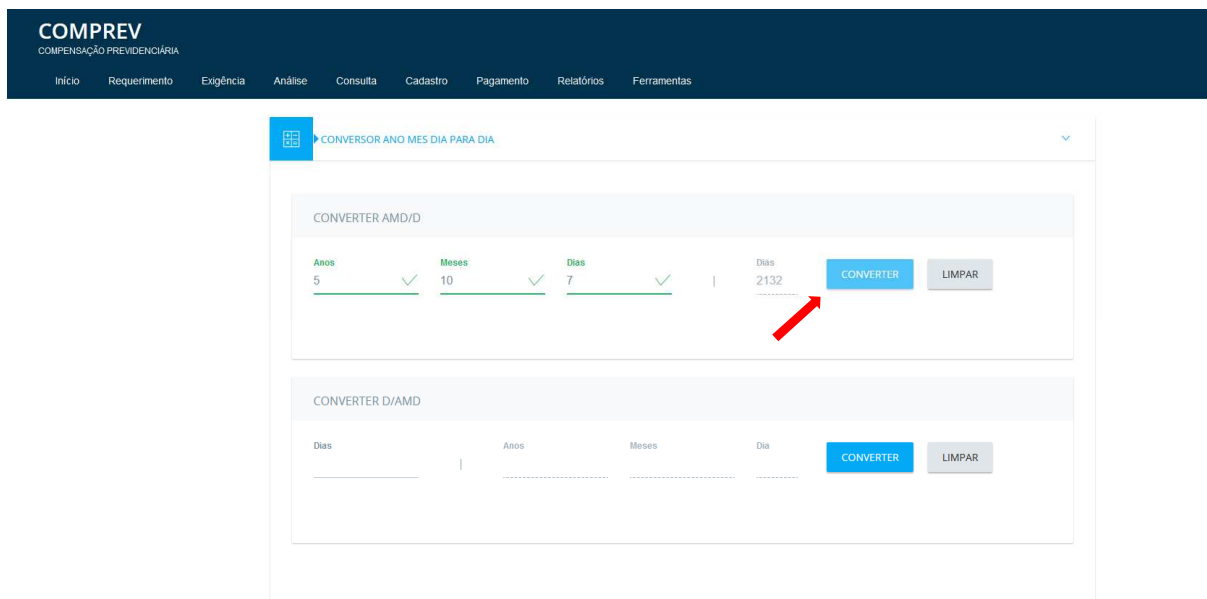


The screenshot shows the 'CONVERSOR ANO MES DIA PARA DIA' interface. It has two main sections: 'CONVERTER AMD/D' and 'CONVERTER D/AMD'. The 'CONVERTER AMD/D' section has input fields for 'Anos', 'Meses', 'Dias', and 'Dias', along with 'CONVERTER' and 'LIMPAR' buttons. The 'CONVERTER D/AMD' section has input fields for 'Dias', 'Anos', 'Meses', and 'Dia', along with 'CONVERTER' and 'LIMPAR' buttons.

Figura 9. Submenu Conversor AMD/D.

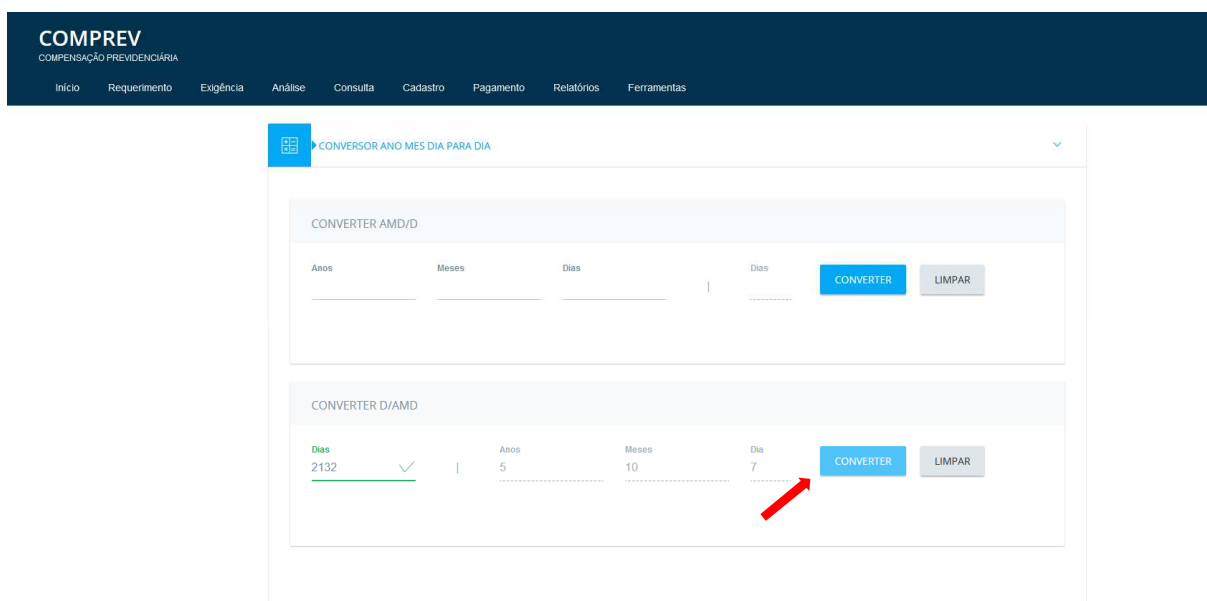
O usuário deverá informar uma data em Anos Meses e Dias a ser convertida para Dias.
(Figura 10.)

Ou uma data em Dias a ser convertida para Anos Meses e Dias. (Figura 11.)



The screenshot shows the COMPREV interface with a navigation menu at the top. The main content area is titled 'CONVERTOR ANO MES DIA PARA DIA'. It contains two conversion forms. The first form, 'CONVERTER AMD/D', has input fields for 'Anos' (5), 'Meses' (10), and 'Dias' (7), each with a green checkmark. To the right is a 'Dias' field with the value 2132. A red arrow points to the 'CONVERTER' button. The second form, 'CONVERTER D/AMD', is currently empty.

Figura 10. Anos Meses e Dias convertidos em Dias.



The screenshot shows the same COMPREV interface. The 'CONVERTER AMD/D' form is now empty. The 'CONVERTER D/AMD' form is active, with input fields for 'Dias' (2132), 'Anos' (5), 'Meses' (10), and 'Dias' (7), each with a green checkmark. A red arrow points to the 'CONVERTER' button.

Figura 11. Dias Convertidos em Anos Meses e Dias.