

# **MANUAL DO USUÁRIO**

**Base de Gestão do Sistema de Compensação  
Previdenciária - BGCOMPREV**

**Perfil Básico**

**2ª. Edição**

Rio de Janeiro, 1 de março de 2023



*Permite-se a reprodução desta publicação,  
em parte, ou no todo, sem alteração do conteúdo,  
desde que citada a fonte e sem fins comerciais.*

## Sumário

1	Introdução.....	6
1.1	Histórico.....	6
1.2	O BGCOMPREV.....	6
2	Controle de Acesso.....	6
2.1	Primeiro Acesso.....	6
2.2	Esqueceu a Senha.....	7
2.3	Acesso ao sistema.....	7
2.4	Tela Principal.....	8
3	Plataforma.....	9
4	Público-alvo.....	9
5	Estrutura.....	9
6	Consultas Dinâmicas.....	12
7	Consultas Predefinidas.....	12
7.1	Como realizar uma Consulta Predefinida.....	14
7.2	Consultas Predefinidas – Informações de Navegação.....	16
7.2.1	Consulta Predefinida – Tela Inicial.....	16
7.2.2	Consulta Predefinida – Filtro de Categóricos.....	17
7.2.3	Consulta Predefinida – Visualização dos Itens Selecionados.....	17
7.2.4	Consulta Predefinida – Resultado da Consulta em HTML.....	18
7.2.5	Consultas Predefinidas – Resultado da Consulta em HTML – Totais.....	19
7.2.6	Consulta Predefinida – Detalhamento – Nível 1.....	20
7.2.7	Consulta Predefinida – Detalhamento – Nível 2.....	21
7.3	Relação das Consultas Predefinidas.....	22
7.3.1	Pagamento (Legado) Estoque.....	22
7.3.2	Pagamento (Legado) Fluxo.....	22
7.3.3	Pagamento (Legado) Glosa.....	22
7.3.4	Pagamentos (Legado) – Relatórios Específicos – Fluxo de Revisão.....	22
7.3.5	Pagamentos (Legado) – Relatórios Específicos – Folha Complementar – Objetos Pagos RO.....	22
7.3.6	Pagamentos (Legado) – Relatórios Específicos – Folha Complementar – Objetos Pagos RO.....	23
7.3.7	Pagamentos (Legado) – Relatórios Específicos – Folha Complementar – Glosas.....	23

7.3.8	Pagamentos (Legado) – Demonstrativo de Cálculo RO.....	23
7.3.9	Pagamentos (Legado) – Bloqueio Histórico RO.....	23
7.3.10	Pagamentos (Legado) – Extrato Estoque RO.....	23
7.3.11	Pagamentos (Legado) – Extrato Estoque RI .....	24
7.3.12	Pagamentos (Legado) – Objetos Pagos RO (Concedidos) .....	24
7.3.13	Pagamentos (Legado) – Objetos Pagos RO (NIT) .....	24
7.3.14	Pagamentos (Legado) – Objetos Pagos RI.....	24
7.3.15	Pagamentos (Legado) – Objetos Pagos RI (NB).....	24
7.3.16	Requerimento (Legado) Indeferidos RI .....	24
7.3.17	Requerimento (Legado) Indeferidos RO .....	24
7.3.18	Requerimento (Legado) NIT Duplicado - Liberado.....	25
7.3.19	Requerimentos (Legado) – Proporcionalidade RO-RI .....	25
7.3.20	Pagamentos Ajuste de Contas (Financeiro) .....	25
7.3.21	Pagamentos Ajuste de Contas.....	25
7.3.22	Pagamentos Ajuste de Contas Controle de Pagamento .....	25
7.3.23	Pagamentos Valores Brutos .....	26
7.3.24	Pagamentos Por Participantes .....	26
7.3.25	Pagamentos por Requerimentos .....	26
7.3.26	Pagamentos por Participantes por Período .....	26
7.3.27	Pagamentos Concedidos no Mês .....	26
7.3.28	Pagamentos Bloqueios Ativos.....	26
7.3.29	Pagamentos Bloqueios Histórico.....	27
7.3.30	Pagamentos Glosas por Participante .....	27
7.3.31	Pagamentos Glosas por Competência.....	27
7.3.32	Requerimentos Atuais Fila de Análise .....	27
7.3.33	Requerimentos Atuais Prazo de Análise .....	28
7.3.34	Requerimentos Atuais Situação .....	28
7.3.35	Requerimentos Atuais Entes não conveniados.....	28
7.3.36	Requerimentos Atuais Prescritos .....	28
7.3.37	Requerimentos Atuais Competência Cessação de benefício .....	28
7.3.38	Requerimentos Atuais Base de Cálculo.....	29
7.3.39	Requerimentos Atuais Quantidade de benefícios por Tipo de Aposentadoria ..	29
7.3.40	Requerimentos Atuais Indeferidos por Motivação .....	29
7.3.41	Requerimentos Atuais CPF Duplicado.....	29

7.3.42	Requerimentos Históricos Situação .....	30
7.3.43	Requerimentos Históricos Tempo Médio Situação.....	30
7.3.44	Requerimentos Históricos Tempo Médio Solução de Suspensão.....	30
7.3.45	Requerimentos Exigências Tratadas Tipo Exigência.....	30
7.3.46	Requerimentos Exigências Tratadas Tempo Médio Cumprimento .....	31
7.3.47	Requerimentos Exigências Abertas Tipo Exigência .....	31
7.3.48	Requerimentos Glosas Por Participante .....	31
7.3.49	Requerimentos Glosas Por Competência.....	31
8	Painel.....	32
8.1	Requerimento Atual.....	32
8.1.1	Filtros.....	37
8.1.2	Totalizadores .....	39
8.1.3	Gráficos .....	40
8.1.4	Relatório.....	42
8.2	Painel Pagamento por Requerimentos .....	42
8.2.1	Filtros.....	46
8.2.2	Totalizadores .....	49
8.2.3	Gráficos .....	50
8.2.4	Relatório.....	53
9	Exportação.....	53
9.1	Seleção das variáveis.....	54
9.2	Relação das Consultas de Exportação:.....	64
9.2.1	Pagamentos (Legado) – Objetos Pagos RO (Mantidos).....	64
9.2.2	Requerimentos – Atual.....	64
10	Meu Portal.....	65

## 1 Introdução

### 1.1. Histórico

O COMPREV foi desenvolvido em 2000 para atender à LEI No 9.796, DE 5 DE MAIO DE 1999. Inicialmente o COMPREV foi desenvolvido em plataforma alta e migrado para a plataforma baixa em dezembro de 2012.

O BGCOMPREV foi desenvolvido em 2020 visando apoiar os gestores nas suas necessidades de monitoramento e consultas gerenciais às informações do Novo COMPREV.

### 1.2. O BGCOMPREV

A base de gestão foi desenvolvida com a mesma ferramenta utilizada em outros produtos de clientes da DATAPREV, dentre eles o INSS e SPREV.

As informações são oriundas da base de dados migrada do JABOL (COMPREV-JABOL) e da base de dados do Novo COMPREV.

## 2 Controle de Acesso

### 2.1. Primeiro Acesso

O usuário deve possuir cadastro no sistema LDAP e ser incluído no grupo de acesso do BGCOMPREV como usuário perfil básico. A responsabilidade do cadastro do usuário fica a cargo dos gestores do sistema, tanto do Regime Geral (RGPS) quanto do Regime Próprio (RPPS). Deverá ser feita uma solicitação de atendimento com os dados do usuário com as informações necessárias para o cadastro. A DATAPREV somente dará acesso aos usuários conforme autorização do gestor do sistema.



## 2.2 . Esqueceu a Senha

A recuperação da senha deverá ser feita no site da DATAPREV de Troca de Senha:

<https://correio.dataprev.gov.br/troca-senha>

As instruções para troca de senha se encontram no endereço acima.

## 2.3 . Acesso ao sistema

O acesso ao sistema se dá através do endereço:

<https://gestaocomprev.dataprev.gov.br>

## 2.4 . Tela Principal

O acesso ao BGCOMPREV é feito em sua tela principal, ocorrendo inicialmente pela permissão de acesso com o usuário e senha. Se no sistema LDAP possui todas as informações de cadastro e o acesso ao grupo de usuários do BGCOMPREV está correto, o acesso é concedido, logo após a autenticação, o sistema verifica se o usuário está cadastrado na lista de Participantes do COMPREV, caso não esteja cadastrado, o usuário não terá permissão de visualização das consultas existentes. O usuário deverá ser um Participante da Compensação Previdenciária para ter permissão de visualização as consultas no BGCOMPREV. O usuário somente poderá visualizar as consultas em que é um Participante da Compensação Previdenciária.

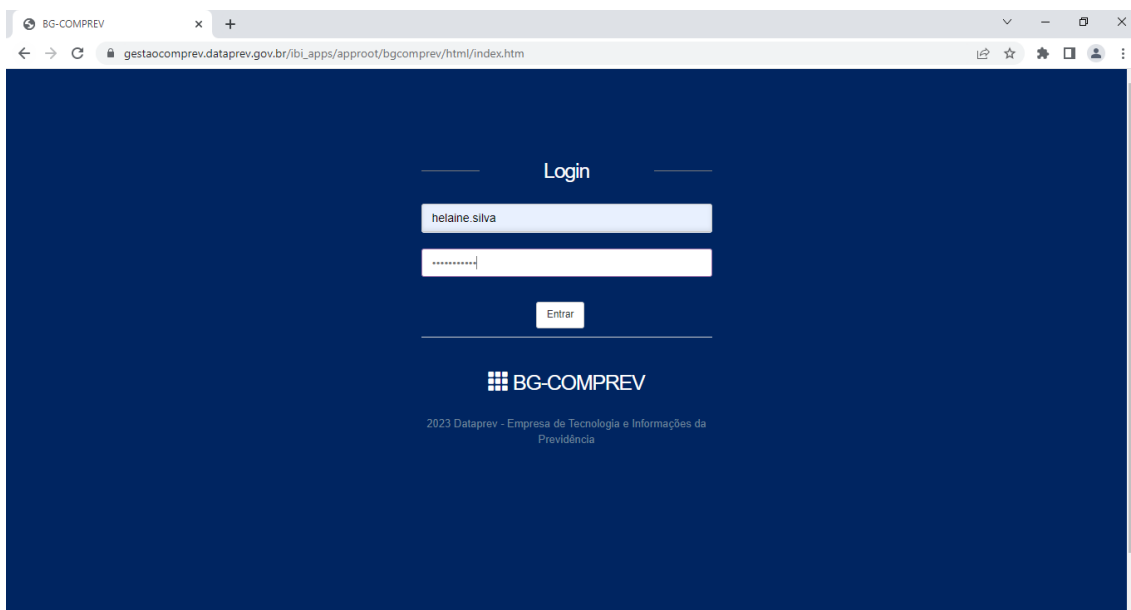


Figura 1: Tela de acesso

### 3 Plataforma

Sistema disponível na web para ser utilizado nos navegadores Google Chrome, Firefox, Microsoft Edge.

### 4 Público-alvo

Este Manual se destina aos usuários que utilizam o sistema para fins gerenciais com o perfil de usuário básico.

### 5 Estrutura

O BGCOMPREV possui cinco grupos de consultas:

- **Consultas Dinâmicas:** onde grupos de informações podem ser consultados e combinados pelos usuários de acordo com o formato final desejado do relatório. Nesta modalidade, fica a cargo do usuário formatar o relatório e definir os critérios e filtros para geração de informações. Disponível para usuários do **perfil avançado**;
- **Consultas Predefinidas:** apresentam relatórios com formato predefinido. Para facilitar a visualização do resultado, são exibidos filtros, obrigatórios ou opcionais, para serem selecionados pelo usuário. Tem como objetivo, exibir de forma padronizada as consultas que são frequentemente utilizadas pelo usuário.
- **Painéis:** trazem uma visão das informações executivas em forma gráfica.
- **Exportação:** consultas utilizadas para atender grandes volumes de dados. O usuário seleciona os dados necessários para a construção do relatório e pode optar pela geração imediata para visualização de uma pequena parte dos registros ou optar por uma execução adiada para geração de um volume de dados maior. É utilizado quando há a necessidade de uma execução adiada do Relatório devido ao grande volume de dados da consulta.



- **Meu Portal:** é a área livre exclusiva de cada usuário, que inclua consultas existentes de sua preferência e excluí-las a qualquer tempo, conforme a sua necessidade do momento.



## BGCOMPREV – 2ª. Edição – Manual do Usuário – Perfil Básico

Helaine Almeida da Silva - DATAPREV RJ [DATAPREV] RGPS

### BG-COMPREV

Base de Gestão COMPREV

Conferência dos Acréscimos Legais RGPS: Menu Ferramentas>Acréscimos Legais. 07/12 (data do vencimento); 19/12 (data do pagamento do principal) e valor da competência de outubro/2022.

Data Carga Tabela Requerimentos: 14/02/2023 04:21:35  
Data Carga Tabela Pagamentos: 08/02/2023 10:02:44

	12/ 2022	01/ 2023	02/ 2023
Consulta de débitos dos Entes Federativos na RFB/PGFN e contratação da Dataprev.	31/12/2022	31/01/2023	28/02/2023
Consulta de débitos dos requerimentos do COMPREV.	31/12/2022	31/01/2023	28/02/2023
Fechamento da prévia da folha de pagamento do COMPREV.	05/01/2023	06/02/2023	06/03/2023
Início do período de consulta da prévia da folha de pagamento.	06/01/2023	07/02/2023	07/03/2023
Fechamento da folha de pagamento do COMPREV.	13/01/2023	14/02/2023	14/03/2023
Disponibilização dos relatórios de pagamento com o fechamento.	14/01/2023	15/02/2023	15/03/2023
Envio do arquivo de pagamento do RGPS ao Banco do Brasil.	01/02/2023	01/03/2023	03/04/2023
Prazo para pagamento dos valores devidos pelos regimes.	07/02/2023	07/03/2023	10/04/2023
Marco Limite para constatação.	22/02/2023	21/03/2023	25/04/2023
Marco Limite para defesa.	28/02/2023	31/03/2023	30/04/2023
Marco Limite para análise.	03/03/2023	05/04/2023	04/05/2023

BG-COMPREV  
Versão: 2.5.0

Figura 2: Menus Principais

O Menu se subdivide em:

LEGADO – que exibe as informações do COMPREV-JABOL:

- Dinâmica (Legado)
- Predefinidas (Legado)
- Painel – Relatórios (Legado)
- Exportação (Legado)

NOVO – que exibe as informações do Novo COMPREV:

- Dinâmica
- Predefinidas
- Painel
- Exportação
- Monitoramento COMPREV

Meu Portal

## 6 Consultas Dinâmicas

As orientações para uso deste recurso encontram-se em manual específico.

## 7 Consultas Predefinidas

As consultas predefinidas estão disponíveis para todos os perfis de usuários.

O menu **Predefinidas** apresenta as consultas ou relatórios agrupados pelos assuntos principais da compensação previdenciária:

- Grupo de consultas referentes aos dados migrados do COMPREV-JABOL (antigo sistema):

- **Pagamentos (Legado)**
- **Requerimentos (Legado)**



Helaine Almeida da Silva - DATAPREVRJ [DATAPREV] RGPS

Conferência dos Acréscimos Legais RGPS: Menu Ferramentas>Acréscimos Legais. 07/12 (data do vencimento); 19/12 (data do pagamento do principal) e valor da competência de outubro/2022.

Data Carga Tabela Requerimentos: 14/02/2023 04:21:35

Data Carga Tabela Pagamentos: 09/02/2023 10:02:44

Menu - Consultas Predefinidas (Legado)

	Competência		
	12/ 2022	01/ 2023	02/ 2023
Consulta de débitos dos Entes Federativos na RFB/PGFN e contratação da Dataprev.	31/12/2022	31/01/2023	28/02/2023
Consulta de óbitos dos requerimentos do COMPREV.	31/12/2022	31/01/2023	28/02/2023
Fechamento da prévia da folha de pagamento do COMPREV.	05/01/2023	06/02/2023	06/03/2023
Início do período de consulta da prévia da folha de pagamento.	06/01/2023	07/02/2023	07/03/2023
Fechamento da folha de pagamento do COMPREV.	13/01/2023	14/02/2023	14/03/2023
Disponibilização dos relatórios de pagamento com o fechamento.	14/01/2023	15/02/2023	15/03/2023
Envio do arquivo de pagamento do RGPS ao Banco do Brasil.	01/02/2023	01/03/2023	03/04/2023
Prazo para pagamento dos valores devidos pelos regimes.	07/02/2023	07/03/2023	10/04/2023
Marco Limite para constatação.	22/02/2023	21/03/2023	25/04/2023
Marco Limite para defesa.	28/02/2023	31/03/2023	30/04/2023
Marco Limite para análise.	03/03/2023	05/04/2023	04/05/2023

Figura 3: Menu: Consultas Predefinidas (Legado)

- Grupo de consultas referentes aos dados atuais ou do Novo COMPREV:
  - **Pagamentos**
  - **Requerimentos**

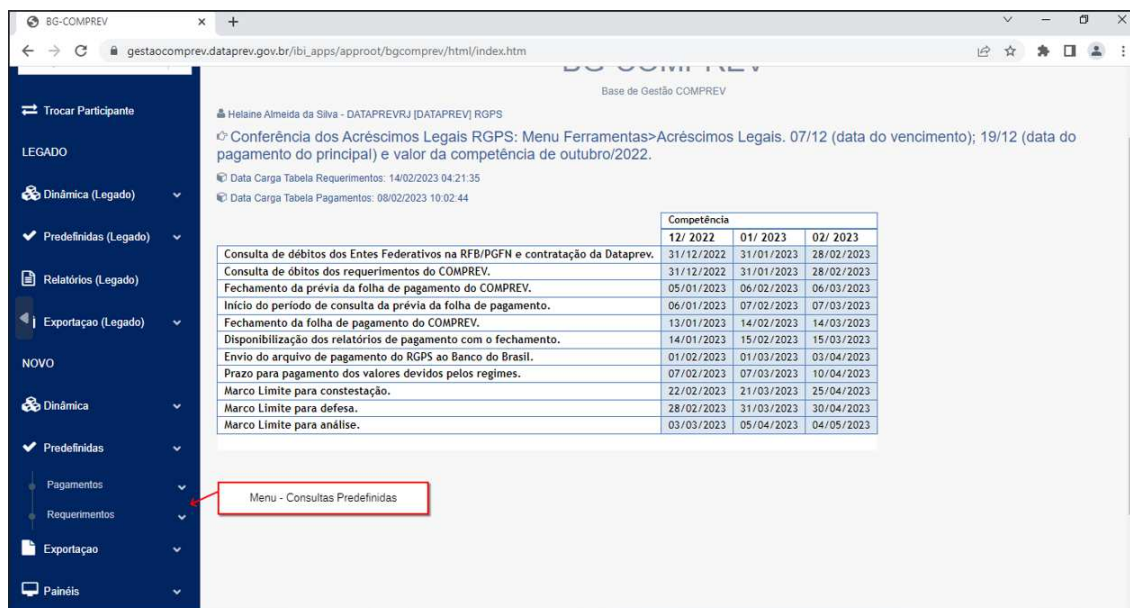


Figura 4: Menu: Consultas Predefinidas

- Por padrão, as consultas exibem o resultado em HTML na própria tela, porém existem as opções de gerar a consulta em PDF, Excel, Active Report, Arquivo CSV ou encaminhar o resultado para e-mail.

### 7.1 . Como realizar uma Consulta Predefinida

É muito simples realizar uma consulta predefinida. Para ajudá-lo colocamos a seguir um passo a passo:

1. Selecione o item: LEGADO - Predefinidas (Legado) ou NOVO – Predefinida, no menu principal.
2. Selecione o submenu desejado Pagamentos (Legado) ou Requerimentos (Legado) ou Pagamentos ou Requerimentos e clique na seta para baixo

3. Selecione no submenu correspondente um dos submenus
4. Na tela de consulta à direita, selecione no quadro **Catagóricos** os filtros obrigatórios que possuem um asterisco ao lado da descrição. Será apresentada uma tela para seleção das informações.
5. Na tela de filtro selecione a(s) informação(ões) com um duplo clique.
6. Repita a operação para todos os itens obrigatórios
7. Após selecionar todas as informações necessárias clique no botão **Salvar**. Você retornará a tela principal.
8. Em algumas consultas é possível realizar a consulta para um valor específico. Nestes casos, haverá abaixo do quadro de Catagóricos os itens que poderão ser pesquisados individualmente. Clique no item e informe o valor desejado.
9. Ao finalizar, clique no botão **Executar** para realizar a consulta. Observe que os filtros selecionados estarão apresentados na tela.
10. As consultas cujo resultado possuam detalhamento de informação apresentarão alguns campos sublinhados e em negrito. Clique no **valor sublinhado** no resultado para ver o detalhe da informação. Os detalhamentos das consultas têm até dois níveis.

**IMPORTANTE!!!**

Observe que serão exibidos nos filtros apenas aquelas categorias que possuem alguma informação a apresentar. Por exemplo, nas consultas de Pagamentos Bloqueios só são exibidos no filtro Participantes aqueles que tem, pelo menos, um bloqueio registrado na base de dados.

Nas próximas telas apresentamos as principais características das Predefinidas do BGCOMPREV:

## 7.2 . Consultas Predefinidas – Informações de Navegação

### 7.2.1 Consulta Predefinida – Tela Inicial

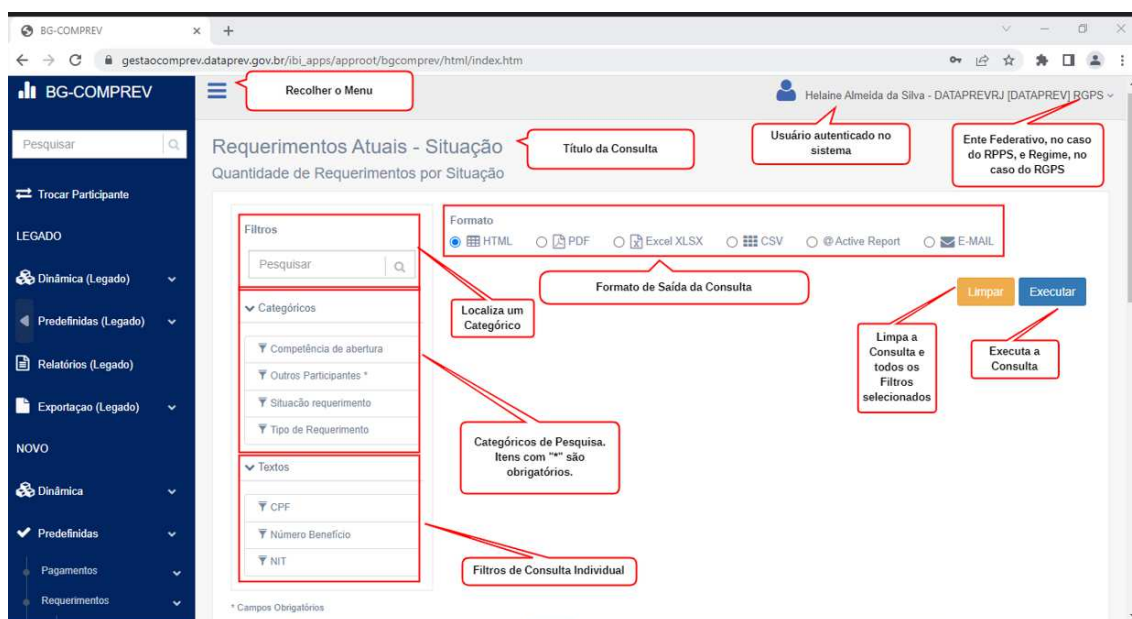


Figura 5: Consultas Predefinidas: Itens Tela Inicial

### 7.2.2 Consulta Predefinida – Filtro de Categóricos

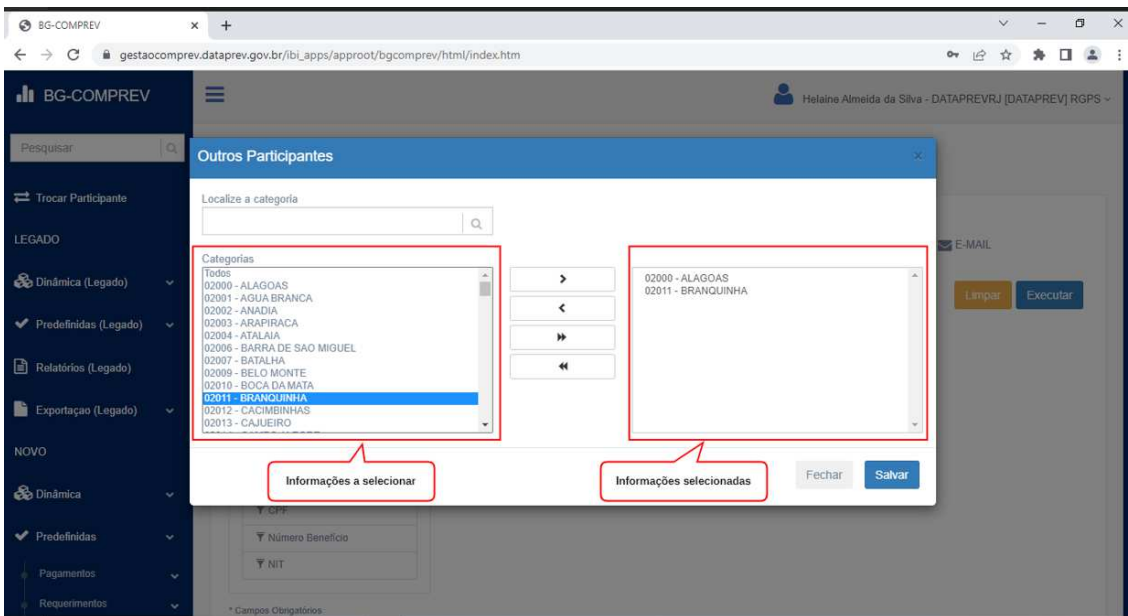


Figura 6: Consultas Predefinidas: Tela de Filtro de Seleção

### 7.2.3 Consulta Predefinida – Visualização dos Itens Selecionados

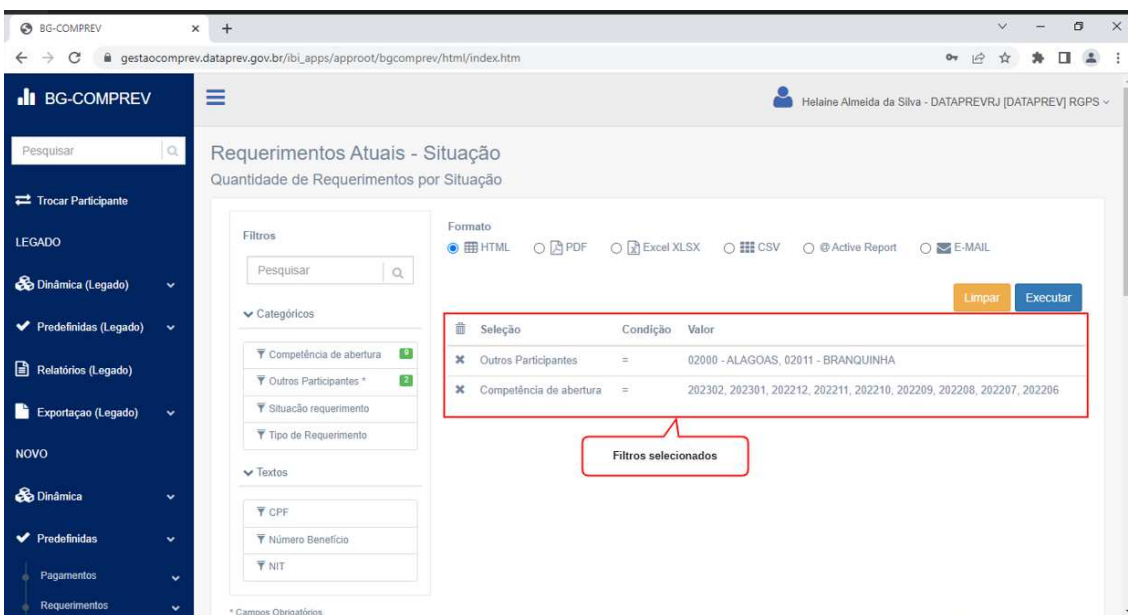
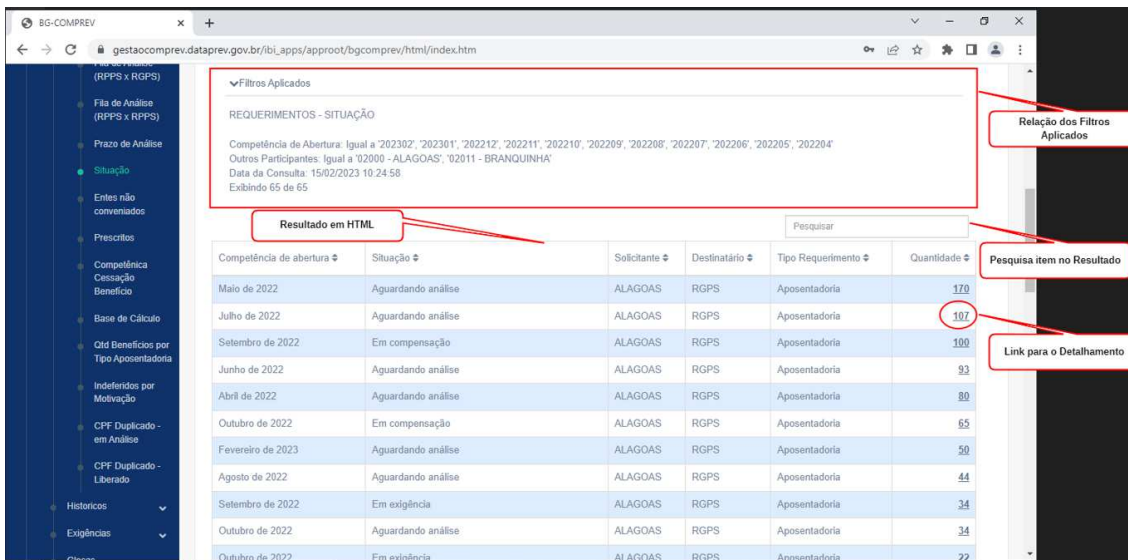


Figura 7: Consultas Predefinidas: Visualização dos Filtros Selecionados

### 7.2.4 Consulta Predefinida – Resultado da Consulta em HTML



▼Filtros Aplicados

REQUERIMENTOS - SITUAÇÃO

Competência de Abertura: Igual a '202302', '202301', '202212', '202211', '202210', '202209', '202208', '202207', '202206', '202205', '202204'  
Outros Participantes: Igual a '02000 - ALAGOAS', '02011 - BRANQUINHA'  
Data da Consulta: 15/02/2023 10:24:58  
Exibindo 65 de 65

Resultado em HTML

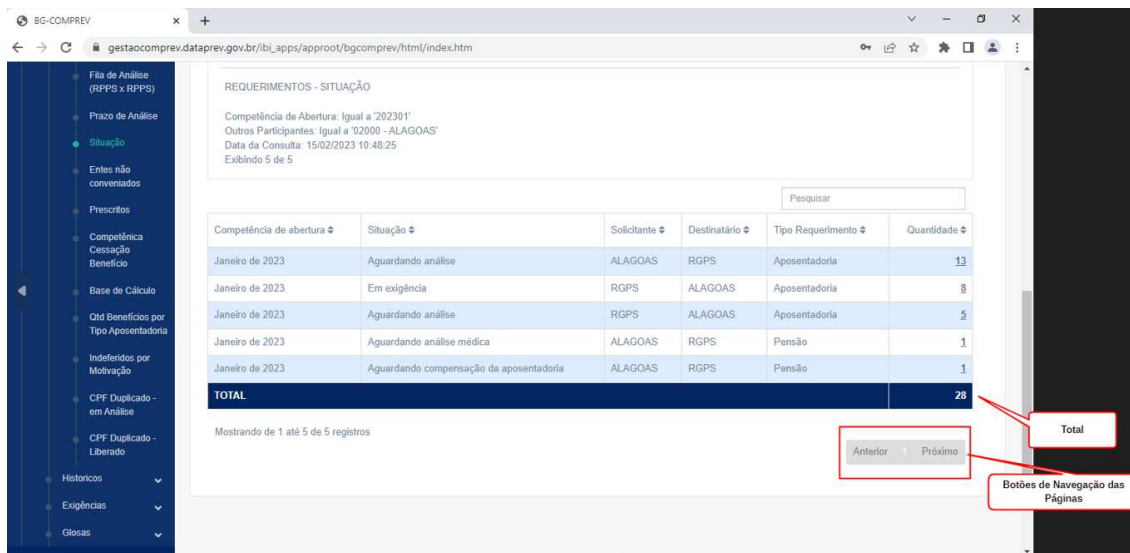
Competência de abertura	Situação	Solicitante	Destinatário	Tipo Requerimento	Quantidade
Mai de 2022	Aguardando análise	ALAGOAS	RGPS	Aposentadoria	170
Julho de 2022	Aguardando análise	ALAGOAS	RGPS	Aposentadoria	107
Setembro de 2022	Em compensação	ALAGOAS	RGPS	Aposentadoria	100
Junho de 2022	Aguardando análise	ALAGOAS	RGPS	Aposentadoria	93
Abril de 2022	Aguardando análise	ALAGOAS	RGPS	Aposentadoria	80
Outubro de 2022	Em compensação	ALAGOAS	RGPS	Aposentadoria	65
Fevereiro de 2023	Aguardando análise	ALAGOAS	RGPS	Aposentadoria	50
Agosto de 2022	Aguardando análise	ALAGOAS	RGPS	Aposentadoria	44
Setembro de 2022	Em exigência	ALAGOAS	RGPS	Aposentadoria	34
Outubro de 2022	Aguardando análise	ALAGOAS	RGPS	Aposentadoria	34
Outubro de 2022	Em exigência	ALAGOAS	RGPS	Aposentadoria	22

Figura 8: Consultas Predefinidas: Resultado da Consulta em HTML

**DICA!!!**

Para pesquisar um item específico no resultado da consulta, preencha o combo **Pesquisar** e tecele **Enter**. O resultado da consulta apresentará somente as informações do item pesquisado.

## 7.2.5 Consultas Predefinidas – Resultado da Consulta em HTML – Totais



REQUERIMENTOS - SITUAÇÃO

Competência de Abertura: Igual a '202301'  
Outros Participantes: Igual a '02000 - ALAGOAS'  
Data da Consulta: 15/02/2023 10:48:25  
Exibindo 5 de 5

Competência de abertura	Situação	Solicitante	Destinatário	Tipo Requerimento	Quantidade
Janeiro de 2023	Aguardando análise	ALAGOAS	RGPS	Aposentadoria	13
Janeiro de 2023	Em exigência	RGPS	ALAGOAS	Aposentadoria	8
Janeiro de 2023	Aguardando análise	RGPS	ALAGOAS	Aposentadoria	5
Janeiro de 2023	Aguardando análise médica	ALAGOAS	RGPS	Pensão	1
Janeiro de 2023	Aguardando compensação da aposentadoria	ALAGOAS	RGPS	Pensão	1
<b>TOTAL</b>					<b>28</b>

Mostrando de 1 até 5 de 5 registros

Anterior Próximo

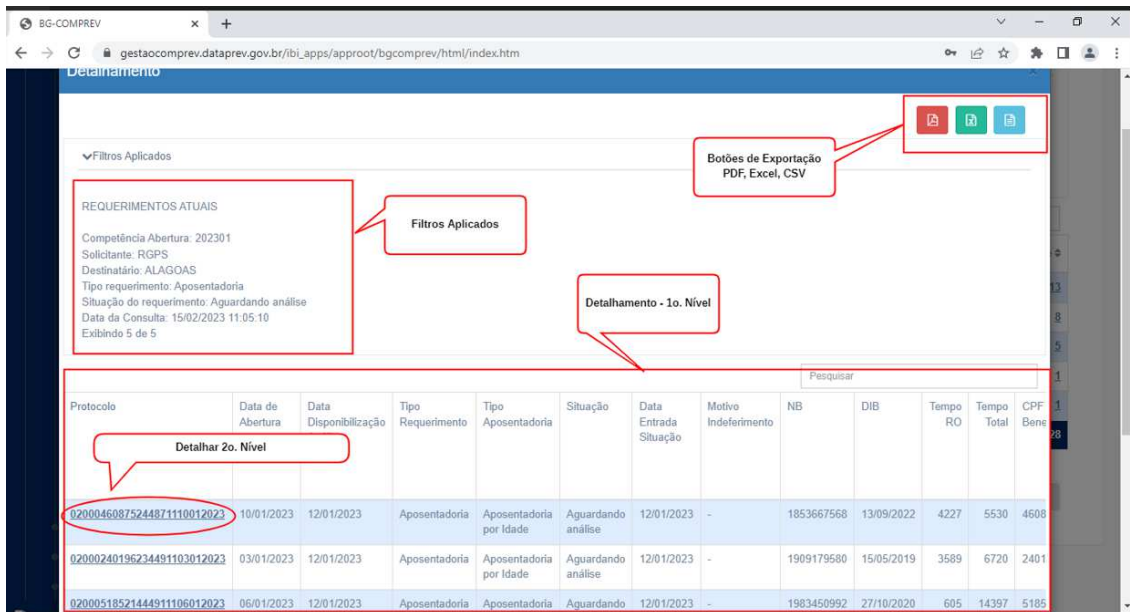
Total

Botões de Navegação das Páginas

Figura 9: Consultas Predefinidas - Resultado da Consulta em HTML - Totais

**Observação:** Nas consultas que possuem colunas totalizáveis, é apresentado no final da página uma linha com o total geral do item.

## 7.2.6 Consulta Predefinida – Detalhamento – Nível 1



**Botões de Exportação PDF, Excel, CSV**

**Filtros Aplicados**

**Detalhar 2o. Nível**

**Detalhamento - 1o. Nível**

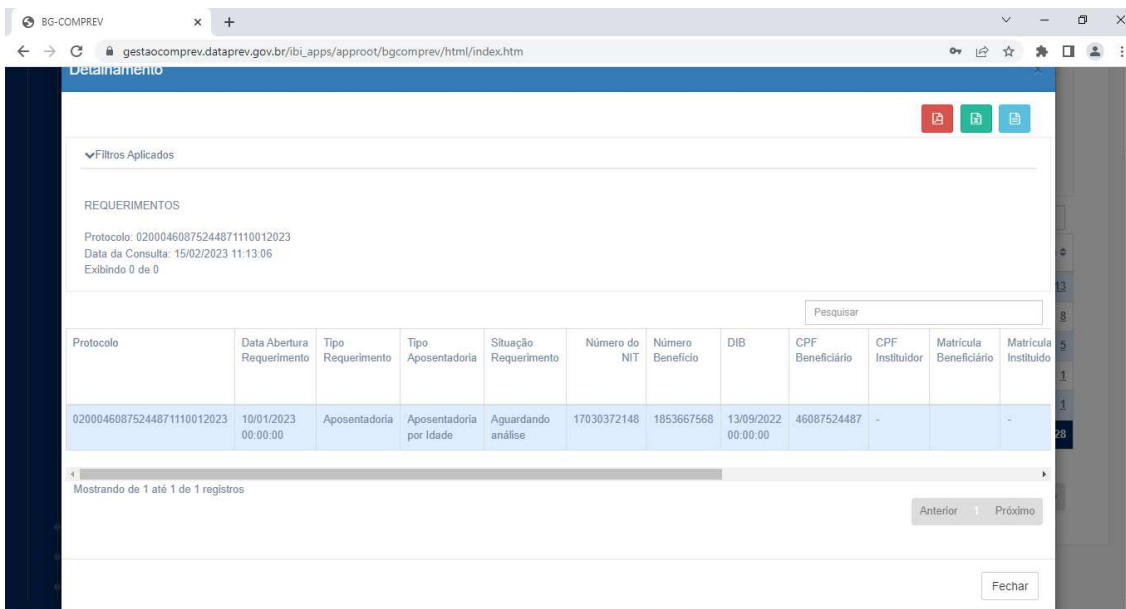
Protocolo	Data de Abertura	Data Disponibilização	Tipo Requerimento	Tipo Aposentadoria	Situação	Data Entrada Situação	Motivo Indeferimento	NB	DIB	Tempo RO	Tempo Total	CPF Bene
<a href="#">02000460875244871110012023</a>	10/01/2023	12/01/2023	Aposentadoria	Aposentadoria por Idade	Aguardando análise	12/01/2023	-	1853667568	13/09/2022	4227	5530	4608
<a href="#">02000240196234491103012023</a>	03/01/2023	12/01/2023	Aposentadoria	Aposentadoria por Idade	Aguardando análise	12/01/2023	-	1909179580	15/05/2019	3589	6720	2401
<a href="#">02000518521444911106012023</a>	06/01/2023	12/01/2023	Aposentadoria	Aposentadoria	Aguardando	12/01/2023	-	1983450992	27/10/2020	605	14397	5185

Figura 10: Consultas Predefinidas - Tela de Detalhe - Nível 1

### Observações:

- Todos os detalhamentos possuem a opção de exportar o resultado para Excel ou PDF.
- As informações grifadas e sublinhas possuem detalhamentos. Para acessá-los clique na informação desejada e será apresentado mais um nível de detalhe para o item clicado.

### 7.2.7 Consulta Predefinida – Detalhamento – Nível 2



▼Filtros Aplicados

REQUERIMENTOS

Protocolo: 02000460875244871110012023  
Data da Consulta: 15/02/2023 11:13:06  
Exibindo 0 de 0

Protocolo	Data Abertura Requerimento	Tipo Requerimento	Tipo Aposentadoria	Situação Requerimento	Número do NIT	Número Benefício	DIB	CPF Beneficiário	CPF Instuidor	Matrícula Beneficiário	Matrícula Instituído
02000460875244871110012023	10/01/2023 00:00:00	Aposentadoria	Aposentadoria por idade	Aguardando análise	17030372148	1853667568	13/09/2022 00:00:00	46087524487	-	-	-

Mostrando de 1 até 1 de 1 registros

Anterior 1 Próximo

Fechar

Figura 11: Consultas Predefinidas - Detalhamento - Nível 2

## 7.3 . Relação das Consultas Predefinidas

### 7.3.1 Pagamento (Legado) Estoque

Apresenta a quantidade de requerimentos de Estoque do RO e do RI com seus respectivos valores. Permite o detalhamento das informações dos requerimentos por NIT, para RO, e por NB, para RI, e seus respectivos valores de Estoque e 13º. Estoque, Data início e fim do Pagamento do Estoque, além de outras informações relevantes.

### 7.3.2 Pagamento (Legado) Fluxo

Apresenta a quantidade de requerimentos de Fluxo do RO e do RI com seus respectivos valores. Exibe as quantidades de requerimentos Concedidos e Mantidos conforme a Competência de Pagamento. Permite o detalhamento das informações dos requerimentos Concedidos ou Mantidos, por NIT, para RO, e por NB, para RI, e seus respectivos valores de Passivo, 13º. Passivo, Fluxo, 13º. Fluxo, Competência Início e Fim do Passivo e do Fluxo, além de outras informações relevantes.

### 7.3.3 Pagamento (Legado) Glosa

Apresenta a quantidade de glosas do Solicitante e do Beneficiário em que o usuário autenticado no sistema é o Participante da Compensação Previdenciária. Permite o detalhamento das informações de valores das glosas, como período glosado, valor da glosa, tipo de glosa e os dados do beneficiário, além de outras informações relevantes.

### 7.3.4 Pagamentos (Legado) – Relatórios Específicos – Fluxo de Revisão

Apresenta os Pagamentos referentes aos Objetos Pagos do Regime de Origem (RO) pertencentes ao Legado para os Tipos de Pagamento: Diferença Passivo e Diferença 13º. Passivo. Exibe os requerimentos com suas respectivas informações de NIT, Nome do Beneficiário, período do pagamento da diferença do passivo e do 13º. Passivo e valores, além de outras informações relevantes.

### 7.3.5 Pagamentos (Legado) – Relatórios Específicos – Folha Complementar – Objetos Pagos RO

Apresenta os Pagamentos referente aos Objetos Pagos do Regime de Origem (RO) pertencentes ao Legado que entraram na Folha Complementar da Competência 11/2020, última competência de pagamento processada no COMPREV-JABOL. Exibe os objetos com suas

informações de NIT, Matrícula, Tipo de Pagamento e Valor do Pagamento, além de outras informações relevantes.

### 7.3.6 Pagamentos (Legado) – Relatórios Específicos – Folha Complementar – Objetos Pagos RO

Apresenta os Pagamentos referente aos Objetos Pagos do Regime Instituidor (RI) pertencentes ao Legado que entraram na Folha Complementar da Competência 11/2020, última competência de pagamento processada no COMPREV-JABOL. Exibe os objetos com suas informações de NB, Tipo de Pagamento e Valor do Pagamento, além de outras informações relevantes.

### 7.3.7 Pagamentos (Legado) – Relatórios Específicos – Folha Complementar – Glosas

Apresenta as Glosas pertencentes ao Legado que entraram na Folha Complementar da Competência 11/2020, última competência de pagamento processada no COMPREV-JABOL. Exibe a quantidade de glosas do Solicitante e do Beneficiário em que o usuário autenticado no sistema é o Participante da Compensação Previdenciária. Permite o detalhamento das informações de valores das glosas, como período glosado, valor da glosa, tipo de glosa e os dados do beneficiário, além de outras informações relevantes.

### 7.3.8 Pagamentos (Legado) – Demonstrativo de Cálculo RO

Exibe os valores das contribuições da Aposentadoria, tempo total, tempo RGPS, RMI, Tipo de Cálculo consultadas por NIT do Trabalhador com as suas informações referente ao Pagamento quantos anos, meses e dias foram calculados de Passivo de Estoque, Passivo Atrasado e Fluxo Mensal, período calculado, valores do 13º salário, além de outras informações relevantes.

### 7.3.9 Pagamentos (Legado) – Bloqueio Histórico RO

Exibe o Histórico de Bloqueios dos Entes Federativos com as informações de início do bloqueio e fim do bloqueio, caso o bloqueio tenha sido finalizado, com seus respectivos valores bloqueados, Tipo de Bloqueio e Motivo do Bloqueio, além de outras informações relevantes.

### 7.3.10 Pagamentos (Legado) – Extrato Estoque RO

Exibe o Extrato de Estoque para o Regime de Origem com as informações de competência de pagamento, valores outras glosas, valor da glosa dação, indicador de Valor Bloqueado ou não, Valor de Previsão de Pagamento, Valor Pago de Estoque, além de outras informações relevantes.

### 7.3.11 Pagamentos (Legado) – Extrato Estoque RI

Exibe o Extrato de Estoque para o Regime Instituidor com as informações de competência de pagamento, valores outras glosas, indicador de Valor Bloqueado ou não, Valor de Previsão de Pagamento, Valor Pago de Estoque, além de outras informações relevantes.

### 7.3.12 Pagamentos (Legado) – Objetos Pagos RO (Concedidos)

Exibe os Requerimentos que foram Concedidos na Competência de Pagamento consultada. Este Relatório exibe as informações de NIT, Matrícula do Trabalhador, Tipo e Espécie de Benefício, Valores de Estoque, Passivo e Fluxo Mensal, seus respectivos valores de 13º, período de cálculo do passivo, além de outras informações relevantes.

### 7.3.13 Pagamentos (Legado) – Objetos Pagos RO (NIT)

Exibe os Requerimentos Concedidos e Mantidos para o NIT consultado. Este Relatório exibe as informações de NIT, Matrícula do Trabalhador, Tipo e Espécie de Benefício, Valores de Estoque, Passivo e Fluxo Mensal, seus respectivos valores de 13º, período de cálculo do passivo para o NIT consultado, além de outras informações relevantes.

### 7.3.14 Pagamentos (Legado) – Objetos Pagos RI

Exibe os Requerimentos Concedidos e Mantidos na Competência de Pagamento consultada. Este Relatório exibe as informações de NB, Tipo e Espécie de Benefício, Valores de Estoque, Passivo e Fluxo, seus respectivos valores de 13º, período de cálculo do passivo, além de outras informações relevantes.

### 7.3.15 Pagamentos (Legado) – Objetos Pagos RI (NB)

Exibe os Requerimentos Concedidos e Mantidos para o NB consultado. Este Relatório exibe as informações de NB, Tipo e Espécie de Benefício, Valores de Estoque, Passivo e Fluxo, seus respectivos valores de 13º, período de cálculo do passivo para o NB consultado, além de outras informações relevantes.

### 7.3.16 Requerimento (Legado) Indeferidos RI

Apresenta a quantidade de requerimentos enviados pelo Regime Geral para o Ente Federativo analisar. O motivo do indeferimento é o campo que informa a análise do requerimento indeferido pelo Ente Federativo. Detalha as informações de NB, Tipo de Benefício do RI e principalmente o Motivo do Indeferimento, além de outras informações relevantes.

### 7.3.17 Requerimento (Legado) Indeferidos RO

Apresenta a quantidade de requerimentos enviados pelo Regime Próprio para o Regime Geral analisar. O motivo do indeferimento é o campo que informa a análise do requerimento

indeferido pelo Regime Geral. Detalha as informações de NIT, Matrícula, Tipo de Benefício do RO e principalmente o Motivo do Indeferimento, além de outras informações relevantes.

### 7.3.18 Requerimento (Legado) NIT Duplicado - Liberado

Apresenta a relação dos Requerimentos que possuem o mesmo NIT, Matrícula e Tipo de Benefício oriundos do mesmo Ente Federativo apresentando as informações de data de ingresso e data de desvinculação no regime, além de outras informações relevantes. Esta consulta é composta somente pela relação de NIT Liberado, ou seja, já foram analisados e liberados para pagamento da Compensação Previdenciária.

### 7.3.19 Requerimentos (Legado) – Proporcionalidade RO-RI

Exibe as quantidades de requerimentos enviados a mais de 90 (noventa) dias, quantidade de requerimentos decididos, porcentagem de proporcionalidade, quantidade de requerimentos reenviados para o RO e para o RI, além de outras informações relevantes.

### 7.3.20 Pagamentos Ajuste de Contas (Financeiro)

Apresenta informações dos pagamentos dos valores do Ajuste de Contas (visão Financeira) da Compensação Previdenciária entre o Regime Geral e o Regime Próprio disponibilizados por Competência de Pagamento. Permite o detalhamento das informações dos pagamentos e seus respectivos valores de Estoque, Passivo, Fluxo, valores bloqueados e desbloqueados, além de outras informações relevantes.

Consulta disponível somente quando o usuário autenticado no sistema é o Regime Geral da Previdência Social (RGPS). Relatório construído com o objetivo de atender a área de Financeira do Regime Geral.

### 7.3.21 Pagamentos Ajuste de Contas

Apresenta informações dos pagamentos dos valores do Ajuste de Contas da Compensação Previdenciária disponibilizados por Competência de Pagamento. Permite o detalhamento das informações dos pagamentos e seus respectivos valores de Estoque, Passivo, Fluxo, valores bloqueados e desbloqueados, além de outras informações relevantes.

### 7.3.22 Pagamentos Ajuste de Contas Controle de Pagamento

Apresenta informações dos pagamentos dos valores do Ajuste de Contas da Compensação Previdenciária disponibilizados por Competência de Pagamento. Permite o detalhamento das informações dos pagamentos e seus respectivos valores de Estoque, Passivo, Fluxo, valores bloqueados e desbloqueados, além de outras informações relevantes.

Além do Ajuste de Contas, é apresentado os Valores do Acréscimo Legal do Controle de Pagamento processado no COMPREV.

### 7.3.23 Pagamentos Valores Brutos

Apresenta os Valores Brutos de Estoque, Passivo e Fluxo da Compensação Previdenciária entre os Regimes. Detalha as informações por Requerimentos com os valores Líquidos de Estoque, Passivo, Fluxo e valores do seus respectivos 13º, além de outras informações relevantes.

### 7.3.24 Pagamentos Por Participantes

Apresenta informações dos pagamentos de cada Participante da Compensação Previdenciária, detalhando os valores de cada Participante antes do Ajuste de Contas, conforme a competência de pagamento. Detalha os requerimentos de cada participante com suas respectivas informações.

### 7.3.25 Pagamentos por Requerimentos

Apresenta informações dos pagamentos por requerimentos dos Participantes da Compensação Previdenciária informando a competência de pagamento, descrevendo o Solicitante e o Destinatário e seus respectivos valores de Estoque, Passivo e Fluxo e 13º dos valores de Estoque, Passivo e Fluxo, além de outras informações relevantes. Se desejar, os filtros do requerimento podem ser selecionados para uma consulta mais precisa.

### 7.3.26 Pagamentos por Participantes por Período

Apresenta a quantidade de pagamentos por Ano descrevendo o Solicitante e o Destinatário. Permite o detalhamento das informações de pagamento, exibindo os participantes da Compensação Previdenciária e seus respectivos valores do Ajuste de Contas, exibe valores de Estoque, Passivo e Fluxo: Bruto, Líquido e 13º, indica se o pagamento está bloqueado e a quantidade de requerimentos de Estoque, Concedidos (Passivo) e de Fluxo, além de outras informações relevantes.

### 7.3.27 Pagamentos Concedidos no Mês

Apresenta a relação detalhada de requerimentos e suas informações de pagamento que foram concedidas na competência informada no filtro. Exibe as informações dos valores de Passivo, período, 13º., fluxo e 13º, além de outras informações relevantes. O objetivo deste relatório é exibir os requerimentos que foram concedidos em uma determinada competência de pagamento.

### 7.3.28 Pagamentos Bloqueios Ativos

Apresenta os Entes Federativos que se encontram com seus pagamentos bloqueados e seus respectivos valores em uma determinada competência de pagamento. São considerados

ativos pois até a data atual o pagamento ainda não foi efetuado para que o bloqueio seja finalizado.

### 7.3.29 Pagamentos Bloqueios Histórico

Apresenta o histórico dos valores bloqueados dos Entes Federativos e seus respectivos valores bloqueados em uma determinada competência de pagamento. Essa consulta mostra tantos os bloqueios que já finalizaram, ou seja, o pagamento foi efetuado e não se encontra mais bloqueado e os pagamentos bloqueados, ou seja, que ainda estão ativos.

### 7.3.30 Pagamentos Glosas por Participante

Apresenta a quantidade de glosas por participante da Compensação Previdenciária. Permite o detalhamento das informações das glosas com suas informações de competência de pagamento, solicitante, destinatário, motivo, tipo e valor da glosa, além de outras informações relevantes.

### 7.3.31 Pagamentos Glosas por Competência

Apresenta a quantidade de glosas por participante da Compensação Previdenciária por competência de pagamento. Permite o detalhamento das informações das glosas com suas informações de competência de pagamento, solicitante, destinatário, motivo, tipo e valor da glosa, além de outras informações relevantes.

- **Requerimentos Atuais é a situação (estado) em que os requerimentos se encontram quando os dados foram carregados no BGCOMPREV oriundos do COMPREV.**

### 7.3.32 Requerimentos Atuais Fila de Análise

Detalha os Requerimentos dos Entes Federativos que se encontram na Situação "Aguardando Análise" com suas respectivas quantidades de dias transcorridos desde que o Requerimento deu entrada na situação "Aguardando Análise" até a Data Atual da carga dos dados.

Descreve a Fila de Análise dos Entes Federativos (Solicitante) classificado por Quantidade de dias que o Requerimento se encontra Aguardando Análise.

Consulta de Compensação Previdenciária do RGPS x RPPS:

Nessa consulta, o RGPS é Destinatário e o RPPS é Solicitante

Se o RGPS for o usuário autenticado no sistema ele poderá visualizar a fila de análise dos requerimentos que foram enviados pelo RPPS portanto poderá detalhar os requerimentos.

Se o RPSS for o usuário autenticado no sistema, ele poderá visualizar a fila de análise dos requerimentos enviados para o RGPS de todos os Entes Federativos da sua Superintendência, mas só poderá detalhar os requerimentos em que o usuário é Solicitante.

#### Consulta de Compensação Previdenciária do RPPS x RPPS:

Nessa consulta, se o usuário autenticado no sistema é um RPPS ele vai visualizar seu Ente Federativo como Solicitante e terá que selecionar o Ente Federativo Destinatário para visualizar a fila de análise de todos os Entes Federativos que enviaram requerimento para o Destinatário selecionado, caso tenha na fila requerimentos no usuário autenticado, estará disponível o detalhamento deste requerimento com suas respectivas informações.

#### 7.3.33 Requerimentos Atuais Prazo de Análise

Apresenta a relação de requerimentos com situação Aguardando Análise, Aguardando Análise Médica, em Análise, em Análise Médica, Análise Suspensa enviados pelo Solicitante para o Destinatário. Permite verificar a data de disponibilização para análise do requerimento, o tempo transcorrido, as informações detalhadas do requerimento por ordem decrescente de dias transcorridos aguardando análise, além de outras informações relevantes.

#### 7.3.34 Requerimentos Atuais Situação

Apresenta a quantidade de requerimentos por situação dos participantes da Compensação Previdenciária e por Tipo de Requerimento: Aposentadoria ou Pensão. Permite o detalhamento das informações do requerimento: NIT ou NB, Solicitante, Destinatário, Valores da Compensação Previdenciária, Data de Abertura, além de outras informações relevantes. Permite selecionar, através dos filtros, valores específicos como Protocolo, NIT, NB e CPF.

#### 7.3.35 Requerimentos Atuais Entes não conveniados

Apresenta a quantidade de requerimentos por situação dos participantes da Compensação Previdenciária que não possuem convênio com o COMPREV, apresentando o Tipo de Requerimento: Aposentadoria ou Pensão. Permite o detalhamento das informações do requerimento: NIT ou NB, Solicitante, Destinatário, Valores da Compensação Previdenciária, Data de Abertura, além de outras informações relevantes.

#### 7.3.36 Requerimentos Atuais Prescritos

Apresenta a quantidade de requerimentos por situação dos participantes da Compensação Previdenciária, apresentando o Tipo de Requerimento: Aposentadoria ou Pensão. Permite o detalhamento das informações do requerimento: NIT ou NB, Solicitante, Destinatário, Valores da Compensação Previdenciária, Data de Abertura e principalmente da quantidade de dias que o requerimento prescreveu, além de outras informações relevantes.

#### 7.3.37 Requerimentos Atuais Competência Cessação de benefício

Apresenta a quantidade de benefícios dos Participantes da Compensação Previdenciária com a situação Compensado (chamado de Cessado no sistema COMPREV-JABOL), exibindo a Competência de Cessação do requerimento. Permite o detalhamento das informações do

requerimento: NIT ou NB, Solicitante, Destinatário, Valores da Compensação Previdenciária, Data de Abertura e principalmente da competência de cessação, data da cessação, além de outras informações relevantes. Permite selecionar, através dos filtros, valores específicos como Protocolo, NIT, NB e CPF.

#### 7.3.38 Requerimentos Atuais Base de Cálculo

Apresenta a quantidade de benefícios dos Participantes da Compensação Previdenciária, exibindo a Base de Cálculo dos requerimentos na situação “em Compensação” e “Compensado”. Permite o detalhamento das informações do requerimento: NIT ou NB, Solicitante, Destinatário, Valores da Compensação Previdenciária, Data de Abertura e principalmente da Base de Cálculo em que o requerimento foi calculado para pagamento do fluxo mensal, além de outras informações relevantes. Permite selecionar, através dos filtros, valores específicos como Protocolo, NIT, NB e CPF.

#### 7.3.39 Requerimentos Atuais Quantidade de benefícios por Tipo de Aposentadoria

Apresenta a quantidade de benefícios dos Participantes da Compensação Previdenciária, exibindo o Tipo de Aposentadoria dos requerimentos somente para os requerimentos cujo Tipo de Requerimento é de Aposentadoria. Permite o detalhamento das informações do requerimento: NIT ou NB, Solicitante, Destinatário, Valores da Compensação Previdenciária, Data de Abertura e principalmente do Tipo de Aposentadoria do requerimento, além de outras informações relevantes.

#### 7.3.40 Requerimentos Atuais Indeferidos por Motivação

Apresenta a quantidade de requerimentos na situação indeferido, exibindo a competência de indeferimento do requerimento para os participantes da Compensação Previdenciária. Permite o detalhamento das informações dos valores do cálculo da compensação previdenciária, motivo do indeferimento do requerimento, além de outras informações relevantes. Permite selecionar, através dos filtros, valores específicos como Protocolo, NIT, NB e CPF.

#### 7.3.41 Requerimentos Atuais CPF Duplicado

Apresenta a relação dos Requerimentos que possuem o mesmo CPF oriundos do mesmo RPPS (Solicitante) para o RGPS (Destinatário) apresentando as informações de data de ingresso e data de desvinculação do RPPS.

Consulta CPF – Liberado: CPF que já foram analisados e liberados para pagamento da Compensação Previdenciária.

Consulta CPF – em Análise: CPF que ainda estão em análise para liberação para pagamento da Compensação Previdenciária.

- **Requerimentos Histórico é todo o ciclo que o requerimento percorre desde a sua criação até a situação em que o requerimento se encontra atualmente no COMPREV.**

#### 7.3.42 Requerimentos Históricos Situação

Apresenta o histórico das situações que o requerimento percorreu desde a criação até a situação atual e todas as suas informações armazenadas no histórico. Permite o detalhamento das informações do requerimento: NIT ou NB, Solicitante, Destinatário, Valores da Compensação Previdenciária, Data de Abertura, além de outras informações relevantes. Permite selecionar, através dos filtros, valores específicos como Protocolo, NIT, NB e CPF.

#### 7.3.43 Requerimentos Históricos Tempo Médio Situação

Apresenta o histórico das situações que o requerimento percorreu desde a criação até a situação atual e todas as suas informações armazenadas no histórico. Permite o detalhamento das informações do requerimento: NIT ou NB, Solicitante, Destinatário, Valores da Compensação Previdenciária, Data de Abertura, além de outras informações relevantes do requerimento. Exibe o cálculo do Tempo Médio de permanência (em dias) por Solicitante, Destinatário, Situação, somando os dias que o requerimento ficou na situação dividido pela quantidade de requerimentos.

#### 7.3.44 Requerimentos Históricos Tempo Médio Solução de Suspensão

Apresenta a quantidade de benefícios na situação “Análise Suspensa” e permite o detalhamento das informações de NIT ou NB, Solicitante, Destinatário, Valores da Compensação Previdenciária, Data de Abertura, além de outras informações relevantes do requerimento. Exibe o cálculo do Tempo Médio de permanência (em dias) por Solicitante e Destinatário na situação “Análise Suspensa” somando os dias que o requerimento ficou na situação “Análise Suspensa” dividido pela quantidade de requerimentos.

#### 7.3.45 Requerimentos Exigências Tratadas Tipo Exigência

Apresenta os Requerimentos na situação “em Exigência” e classificado por Tipo de Exigência. O Relatório apresenta a quantidade de requerimentos por cada Tipo de Exigência em que o Requerimento se encontra. Permite o detalhamento dos Requerimentos por Tipo de Exigência, Solicitante, Destinatário e Tipo de Requerimento exibindo as informações de NIT ou NB, Quantidade de dias em Exigência para cada Requerimento, além de outras informações relevantes. O Requerimento que se encontra na situação “em Exigência” e Tratada foi porque o Tipo de Exigência foi atendido, ou seja, possui uma Data de Encerramento da Exigência.

### 7.3.46 Requerimentos Exigências Tratadas Tempo Médio Cumprimento

Apresenta os Requerimentos na situação “em Exigência” e classificado por Tipo de Exigência. O Relatório apresenta a quantidade de requerimentos por cada Tipo de Exigência em que o Requerimento se encontra. Informa o tempo médio em que o requerimento permaneceu no Tipo de Exigência. Permite o detalhamento dos Requerimentos por Tipo de Exigência, Solicitante, Destinatário e Tipo de Requerimento exibindo as informações de NIT ou NB, Quantidade de dias em Exigência para cada Requerimento, além de outras informações relevantes. Descreve o Tipo de Atendimento que foi feito para resolver a exigência. O Requerimento que se encontra na situação “em Exigência” e Tratada foi porque o Tipo de Exigência foi atendido, ou seja, possui uma Data de Encerramento da Exigência.

### 7.3.47 Requerimentos Exigências Abertas Tipo Exigência

Apresenta os Requerimentos na situação “em Exigência” e classificado por Tipo de Exigência. O Relatório apresenta a quantidade de requerimentos por cada Tipo de Exigência em que o Requerimento se encontra. Permite o detalhamento dos Requerimentos por Tipo de Exigência, Solicitante, Destinatário e Tipo de Requerimento exibindo as informações de NIT ou NB, Quantidade de dias em Exigência para cada Requerimento, além de outras informações relevantes. O Requerimento que se encontra na situação “em Exigência” e Aberta foi porque o Tipo de Exigência ainda não foi atendida, ou seja, não possui uma Data de Encerramento da Exigência.

### 7.3.48 Requerimentos Glosas Por Participante

Apresenta a quantidade de glosas por participante solicitante e beneficiário. Permite o detalhamento da glosa com suas informações de NIT ou NB, CPF, Valores da glosa de estoque, passivo e fluxo informando as datas de início e fim da glosa de estoque, passivo e fluxo, além de outras informações relevantes.

### 7.3.49 Requerimentos Glosas Por Competência

Apresenta a quantidade de glosas por participante solicitante e beneficiário agrupadas por Competência de Pagamento. Permite o detalhamento da glosa com suas informações de NIT ou NB, CPF, Valores da glosa de estoque, passivo e fluxo informando as datas de início e fim da glosa de estoque, passivo e fluxo, além de outras informações relevantes.

## 8 Painel

### 8.1 . Requerimento Atual

Este Painel possui informações oriundas do Novo COMPREV.

Os Painéis de Informação trazem as informações agregadas da Compensação Previdenciária em forma gráfica, possibilitando a visualização das informações consolidadas dos requerimentos do Novo COMPREV diretamente sem necessidade de seleção de filtros, ou, se necessário, aplicar filtros para alteração dos quantitativos no Painel.

A versão atual apresenta apenas os Requerimentos presentes no Novo COMPREV, ou seja, os Requerimentos Atuais.

Ao clicar no **Menu Painéis → Requerimentos Atuais**, o resultado em tela apresentará os quantitativos de requerimentos por situação dependendo do Filtro selecionado.

Exemplo: Se o usuário autenticado é o RGPS, ele pode selecionar um Ente Federativo (Participante) e depois selecionar se quer visualizar esse Ente Federativo como Solicitante ou como Destinatário, ou seja, o usuário autenticado seleciona o “Outro Participante” da Compensação Previdenciária e seleciona se quer visualizar esse Participante como Solicitante ou como Destinatário.

O Painel de Requerimentos Atuais mostra as seguintes informações:

Os Quadros com os Quantitativos dos Requerimentos por Situação (OBS: Os quantitativos dos Requerimentos estão com a Aposentadoria e a Pensão consolidados), conforme figura abaixo:



Figura 12: Painel de Requerimentos Atuais – Quadros – Aposentadoria e Pensão consolidados

Um gráfico com o quantitativo dos requerimentos por aposentadoria e outro gráfico com o quantitativo dos requerimentos por pensão conforme a situação (OBS: Os quantitativos dos requerimentos estão separados por Aposentadoria e por Pensão), conforme figura abaixo:

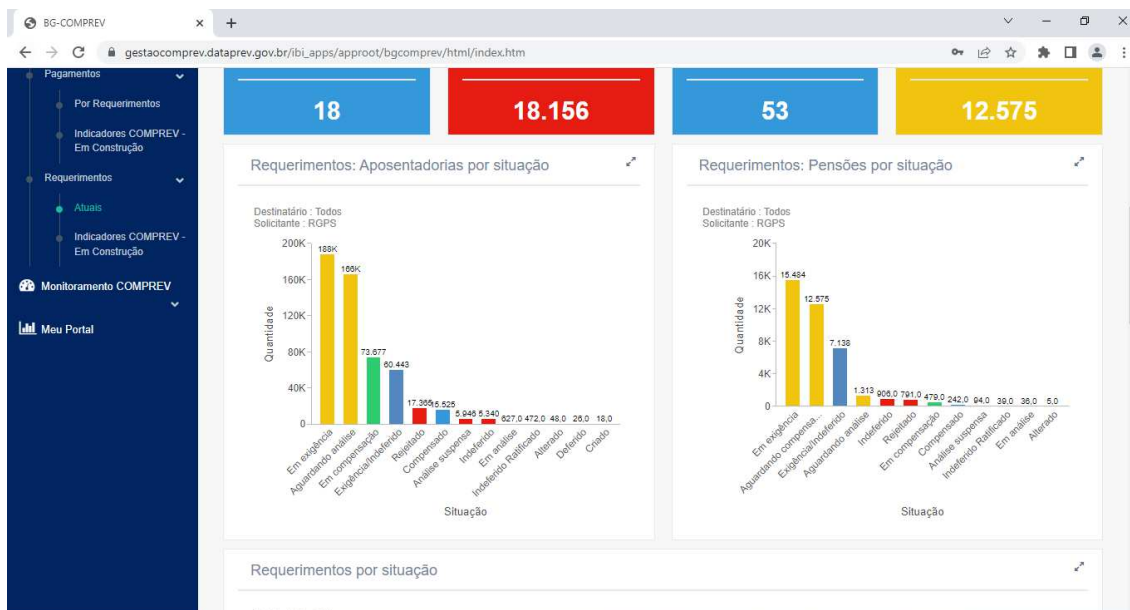


Figura 13: Painel de Requerimentos Atuais – Gráficos por Aposentadoria e por Pensão

Um gráfico com o quantitativo dos requerimentos por aposentadoria e por Pensão conforme a situação (OBS: Os quantitativos dos requerimentos estão consolidados por Aposentadoria e Pensão), conforme figura abaixo:

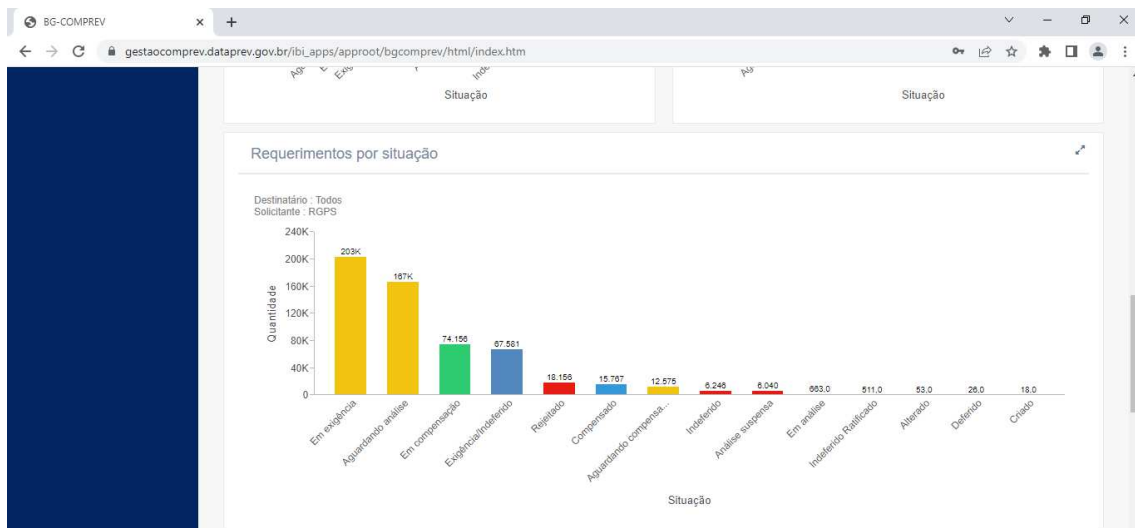
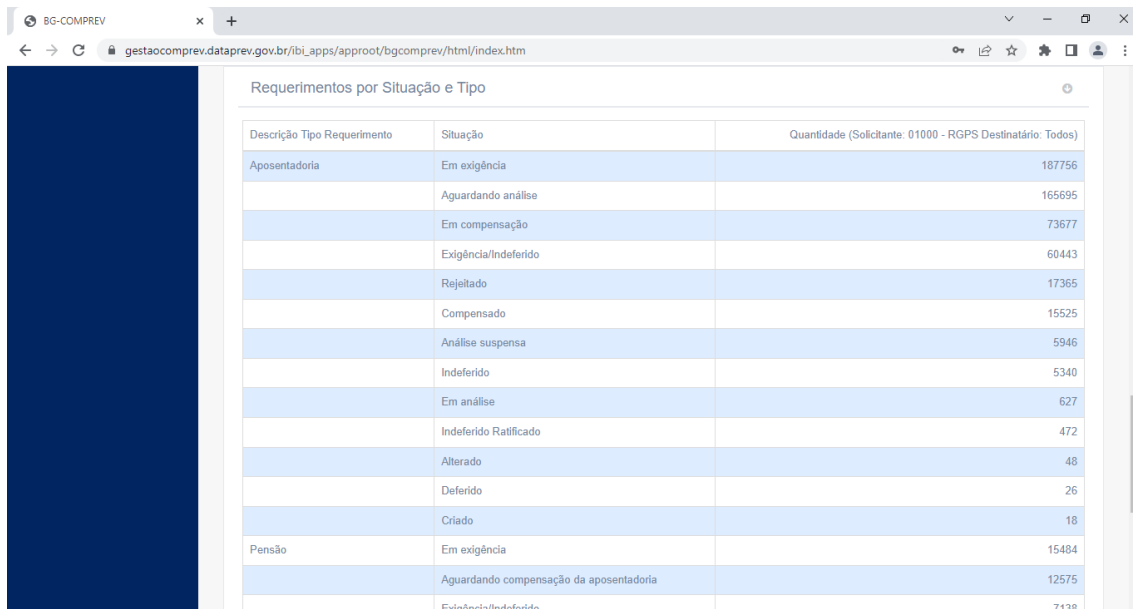


Figura 14: Painel de Requerimentos Atuais – Gráfico de Aposentadoria e Pensão consolidados

Um Relatório em HTML com os quantitativos dos requerimentos por Aposentadoria e por Pensão (OBS: Os quantitativos estão separados por Aposentadoria e por Pensão), conforme figura abaixo:



Descrição Tipo Requerimento	Situação	Quantidade (Solicitante: 01000 - RGPS Destinatário: Todos)
Aposentadoria	Em exigência	187756
	Aguardando análise	165695
	Em compensação	73677
	Exigência/Indeferido	60443
	Rejeitado	17365
	Compensado	15525
	Análise suspensa	5946
	Indeferido	5340
	Em análise	627
	Indeferido Ratificado	472
	Alterado	48
	Deferido	26
	Criado	18
Pensão	Em exigência	15484
	Aguardando compensação da aposentadoria	12575
	Exigência/Indeferido	7138

Figura 15: Painel de Requerimentos Atuais – Relatório em HTML por Aposentadoria e por Pensão

### 8.1.1 Filtros

Quando selecionar Painéis Requerimentos Atuais a tela estará com os quantitativos Padrão, ou seja, usuário autenticado no sistema como Solicitante e como Destinatário TODOS os Outros Participantes em que o Solicitante tenha Compensação Previdenciária. Caso queira fazer algum outro tipo de consulta, utilize os Filtros conforme descrito abaixo:

1. Selecione o Outro Participante da Compensação Previdenciária e selecione SALVAR, conforme tela abaixo:

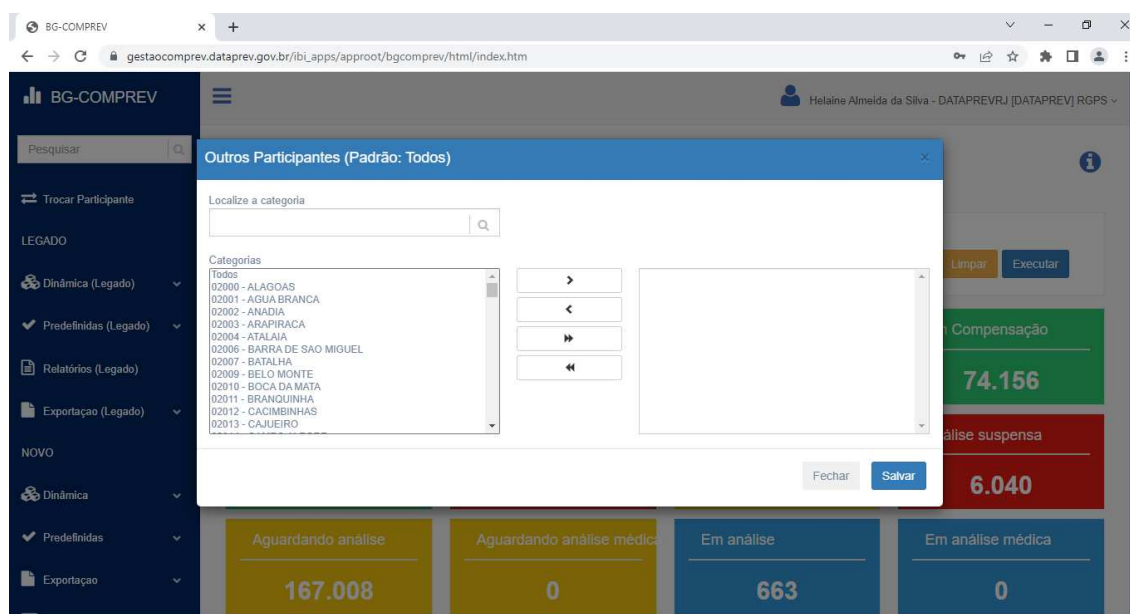


Figura 16: Painéis - Seleção do Filtro: Outros Participantes

2. Após selecionar o Outro (s) Participante (s), selecione a opção Perfil e escolha se quer visualizar o Outro (s) Participante (s) selecionado (s) como Solicitante ou como Destinatário e selecione SALVAR, conforme tela abaixo:

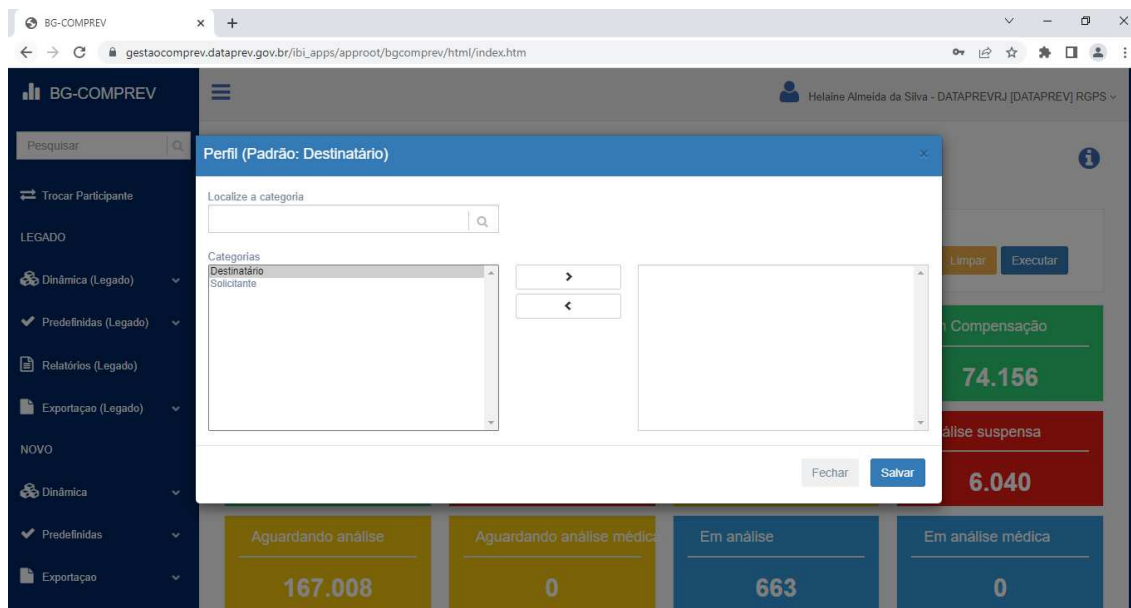


Figura 17: Painéis - Seleção do Filtro Perfil do (s) Outro (s) Participante (s)

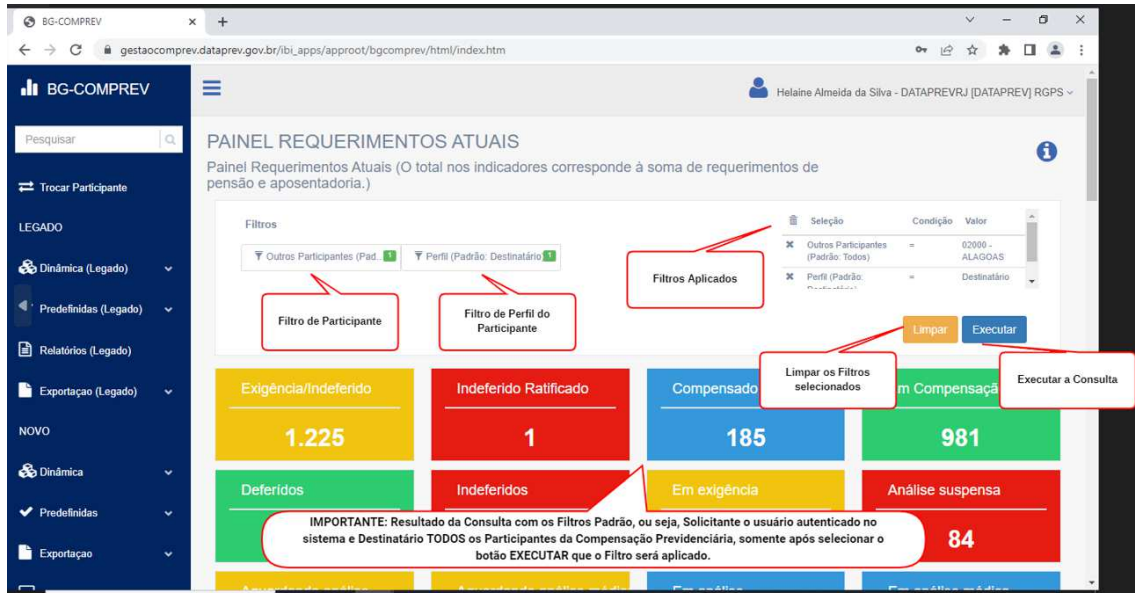


Figura 18: Filtros Painel Requerimentos Atuais

### 8.1.2 Totalizadores

Os totalizadores dos requerimentos por situação são as primeiras informações a serem visualizadas no Painel:



Totalizadores dos Requerimentos por Situação

Figura 19: Painéis - Totalizadores de Requerimentos Atuais por Situação

### 8.1.3 Gráficos

Logo abaixo dos totalizadores veremos os gráficos de requerimentos de **Aposentadoria** e de **Pensão** por situação.

**DICAS!!!**

- Você pode expandir o gráfico clicando na seta dupla no canto superior direito de cada gráfico.
- Para exportar os valores apresentados nos gráficos posicione o cursor em cima da barra desejada e selecione o formato para a exportação: Planilha Excel.



Figura 20: Painéis: Gráficos de Tipo de Requerimento por Situação

Gráfico de Requerimentos Atuais com o Tipo de Requerimento consolidado:

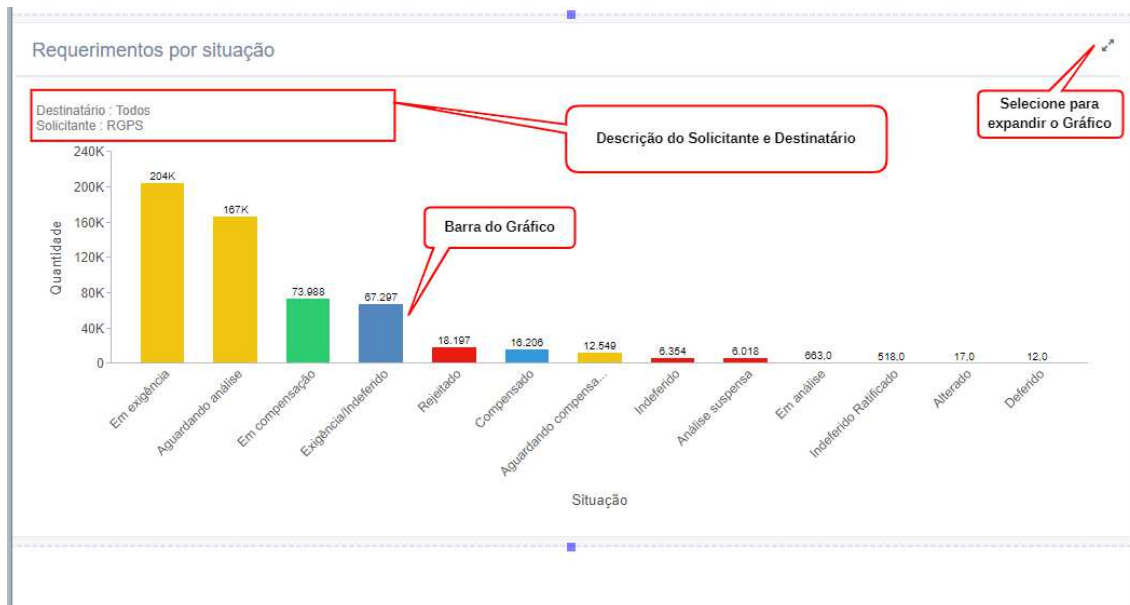
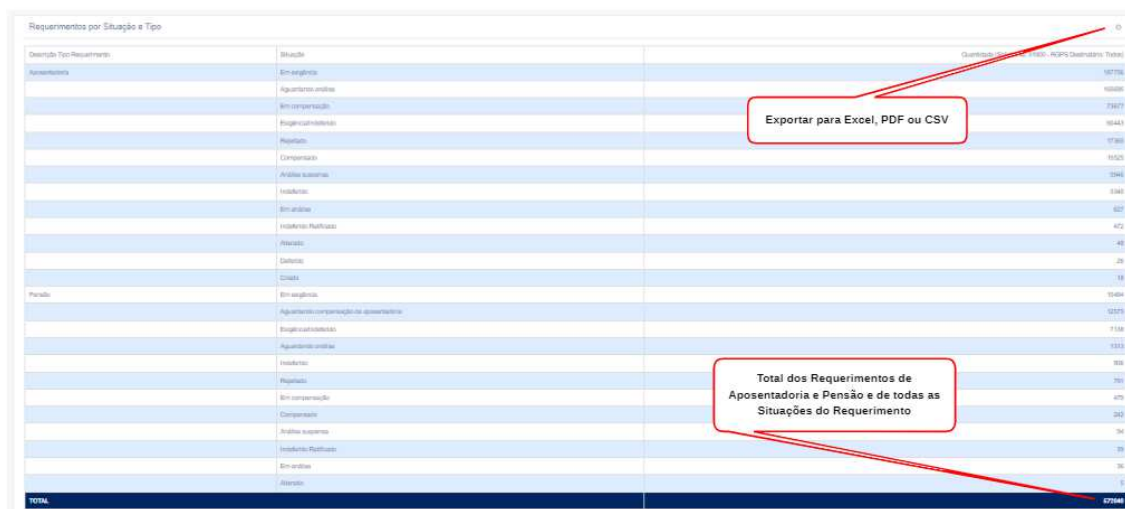


Figura 21: Painéis: Relatório de Totais de Requerimentos por Situação e Tipo de Requerimento consolidado: Aposentadoria e Pensão

### 8.1.4 Relatório

No Relatório em HTML são apresentados os quantitativos dos requerimentos por situação de Aposentadoria e de Pensão.



Descrição Tipo-Req/Requerimento	Situação	Quantidade (Total, em Compensação, em Pensão, em Situação de Total)
Aposentadoria	Emergência	18779
	Aposentado anexo	6328
	em compensação	7367
	Pagamento realizado	16443
	Pagando	1785
	Compensado	1523
	Análise sistema	394
	Inadido	184
	em análise	82
	Inadido Multado	47
	Atestado	4
	Defeito	29
	Cancelado	15
	Pensão	em análise
Aposentado em compensação de aposentadoria		1271
em compensação		718
Aposentado anexo		141
Inadido		88
Pagando		75
em compensação		47
Compensado		20
Análise sistema		34
Inadido Multado		15
em análise	35	
Atestado	5	
<b>TOTAL</b>		<b>67048</b>

Figura 22: Painéis: Relatório de Totais de Requerimentos por Situação e Tipo de Requerimento (Aposentadoria e Pensão)

## 8.2 . Painel Pagamento por Requerimentos

Este Painel possui informações oriundas do Novo COMPREV.

Os Painéis de Informação trazem as informações agregadas da Compensação Previdenciária em forma gráfica, possibilitando a visualização das informações consolidadas dos Pagamentos por Requerimentos do Novo COMPREV diretamente sem necessidade de seleção de filtros.

O Painel apresenta apenas os Pagamentos de Requerimentos que entraram na situação “em Compensação” ou “Compensado” no Novo COMPREV.

Ao clicar no **Menu Painéis → Pagamentos por Requerimento**, o resultado em tela apresentará os quantitativos de pagamentos de requerimentos por situação “em Compensação” ou “Compensado” dependendo do Filtro selecionado.

Exemplo: Se o usuário autenticado é o RGPS, ele pode selecionar um Ente Federativo (Participante) e depois selecionar se quer visualizar esse Ente Federativo como Solicitante ou como Destinatário, ou seja, o usuário autenticado seleciona o “Outro Participante” da Compensação Previdenciária e seleciona se quer visualizar esse Participante como Solicitante ou como Destinatário. O Filtro de Competência de Pagamento Padrão é a última Competência de Pagamento no COMPREV, caso tenha necessidade de selecionar outra competência, deverá ser utilizado o filtro de Competência, somente uma competência pode ser selecionada.

O Painel de Pagamentos por Requerimentos mostra as seguintes informações:

Os Quadros com os Quantitativos dos Requerimentos Pagos por Situação, conforme figura abaixo:



Figura 23: Painéis: Quadros – Pagamentos por Requerimentos

Um gráfico com o quantitativo dos Pagamentos por Requerimentos por aposentadoria e outro gráfico com o quantitativo dos Pagamentos por Requerimentos por pensão conforme a situação (OBS: Os quantitativos dos Pagamentos por Requerimentos estão separados por Aposentadoria e por Pensão), conforme figura abaixo:

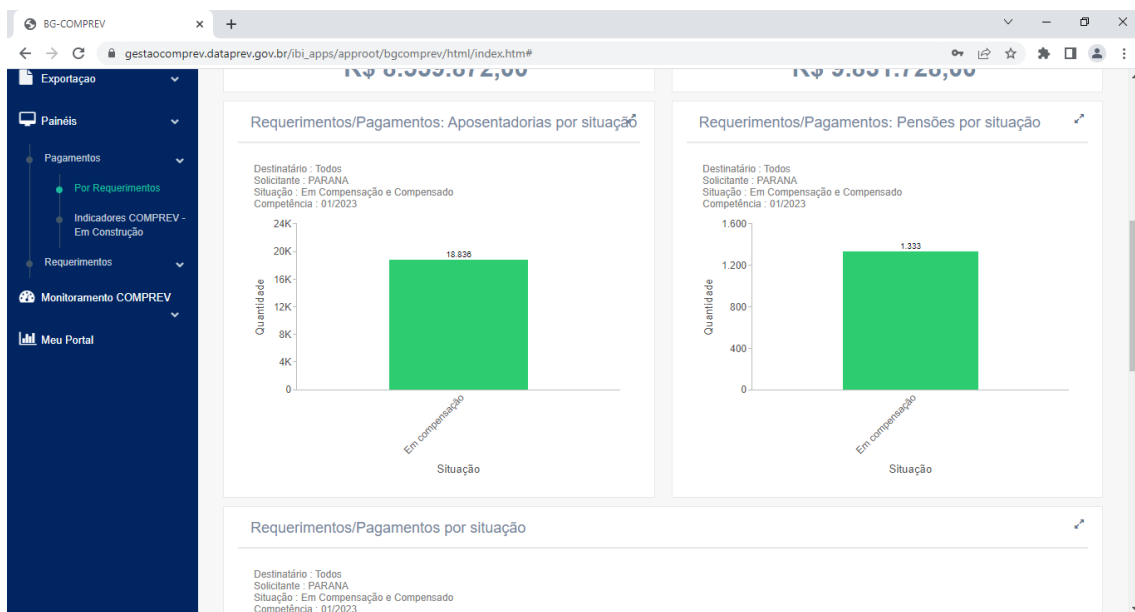


Figura 24: Painéis: Gráficos de Pagamentos por Requerimentos por Aposentadoria e por Pensão

Um gráfico com o quantitativo dos Pagamentos por Requerimentos por aposentadoria e por pensão consolidados conforme a situação (OBS: Os quantitativos dos Pagamentos por Requerimentos estão consolidados por Aposentadoria e por Pensão), conforme figura abaixo:

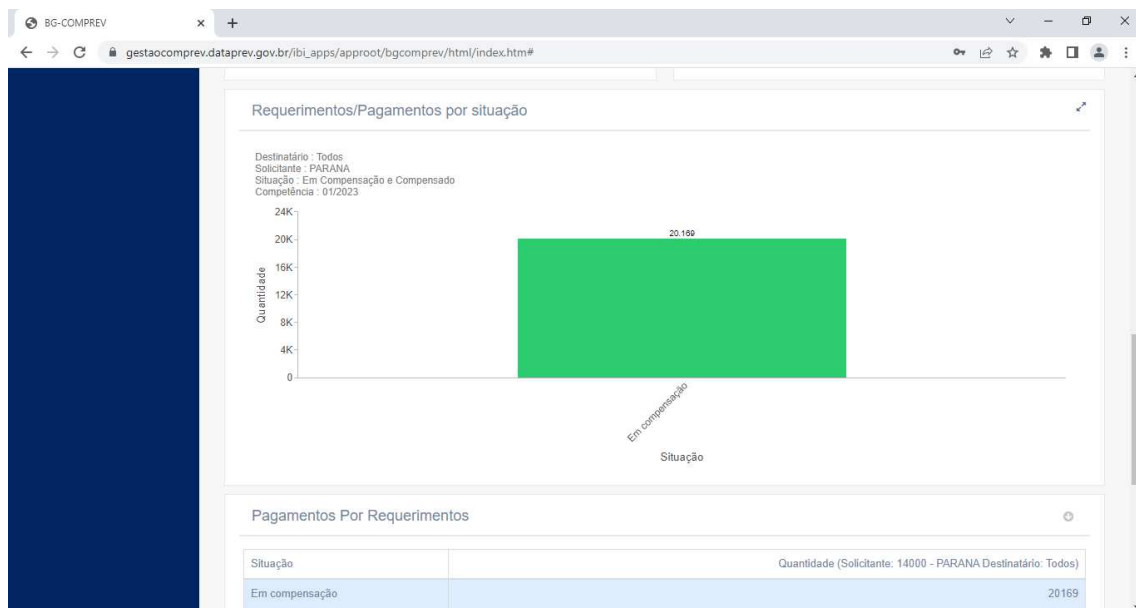


Figura 25: Painéis: Gráficos de Pagamentos por Requerimentos por Situação, Aposentadoria e Pensão consolidados.

Um Relatório em HTML com os quantitativos dos requerimentos por Aposentadoria e por Pensão (OBS: Os quantitativos estão consolidados por Aposentadoria e por Pensão), conforme figura abaixo:

Pagamentos Por Requerimentos	
Situação	Quantidade (Solicitante: 01000 - RGPS Destinatário: Todos)
Em compensação	73588
<b>TOTAL</b>	<b>73588</b>

Figura 26: Painel de Pagamentos por Requerimentos – Relatório em HTML por Aposentadoria e por Pensão consolidados.

## 8.2.1 Filtros

Quando selecionar Painéis Pagamentos por Requerimentos a tela estará com os quantitativos Padrão, ou seja, usuário autenticado no sistema como Solicitante e como Destinatário TODOS os Outros Participantes em que o Solicitante tenha Compensação Previdenciária. A Competência será a última Competência de Pagamento processada no COMPREV. Caso queira fazer algum outro tipo de consulta, utilize os Filtros conforme descrito abaixo:

### 1. Selecione uma Competência de Pagamento:

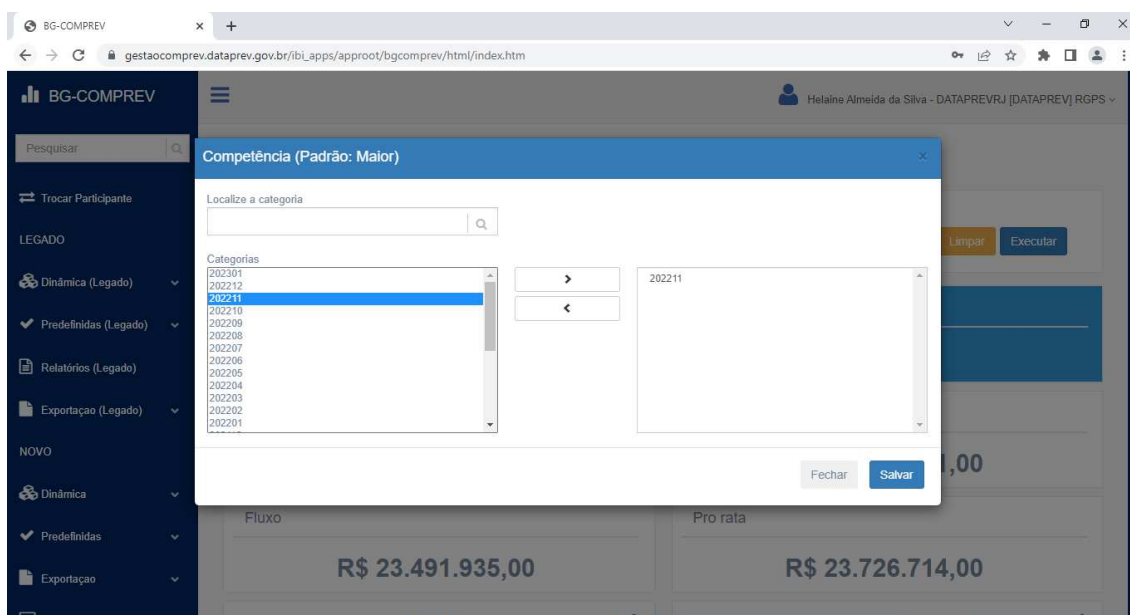


Figura 27: Painel de Pagamentos por Requerimentos – Filtro de Competência de Pagamento

2. Selecione o Outro Participante da Compensação Previdenciária e selecione SALVAR, conforme tela abaixo:

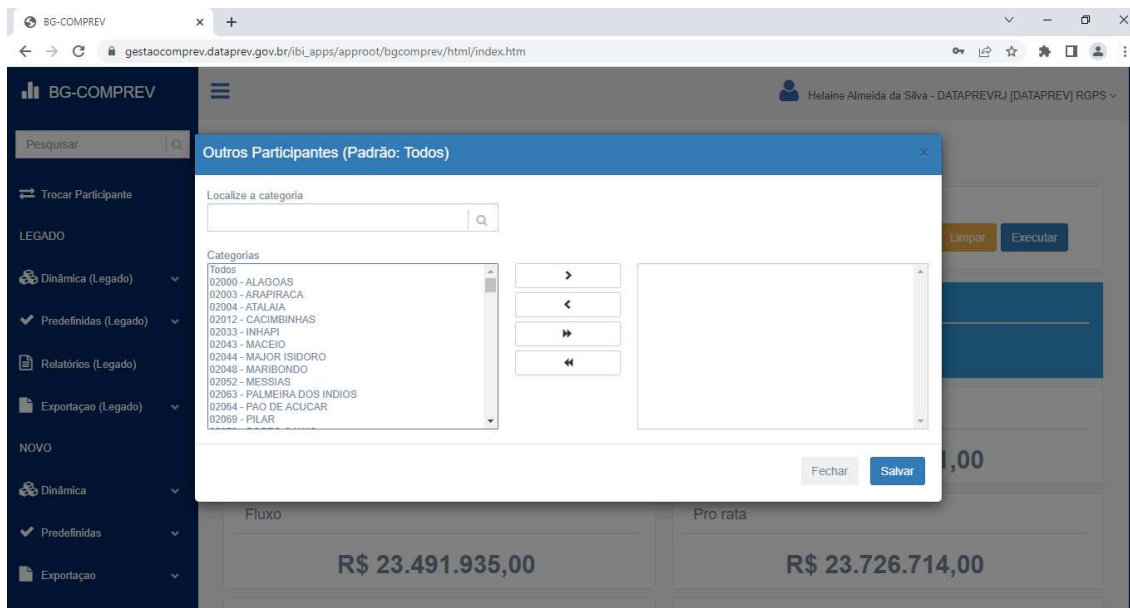


Figura 28: Painel de Pagamentos por Requerimentos – Filtro de Outros Participantes

3. Após selecionar o Outro (s) Participante (s), selecione a opção Perfil e escolha se quer visualizar o Outro (s) Participante (s) selecionado (s) como Solicitante ou como Destinatário e selecione SALVAR, conforme tela abaixo:

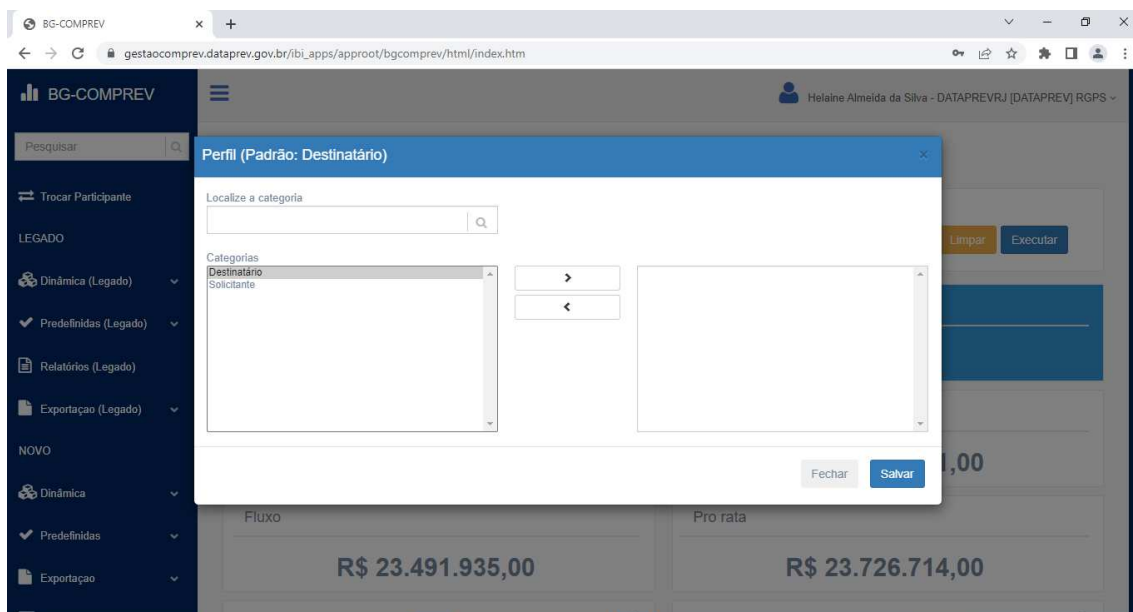


Figura 29: Painel de Pagamentos por Requerimentos – Filtro do Perfil do Outro Participante selecionado.

Abaixo a exibição dos Filtros selecionados:

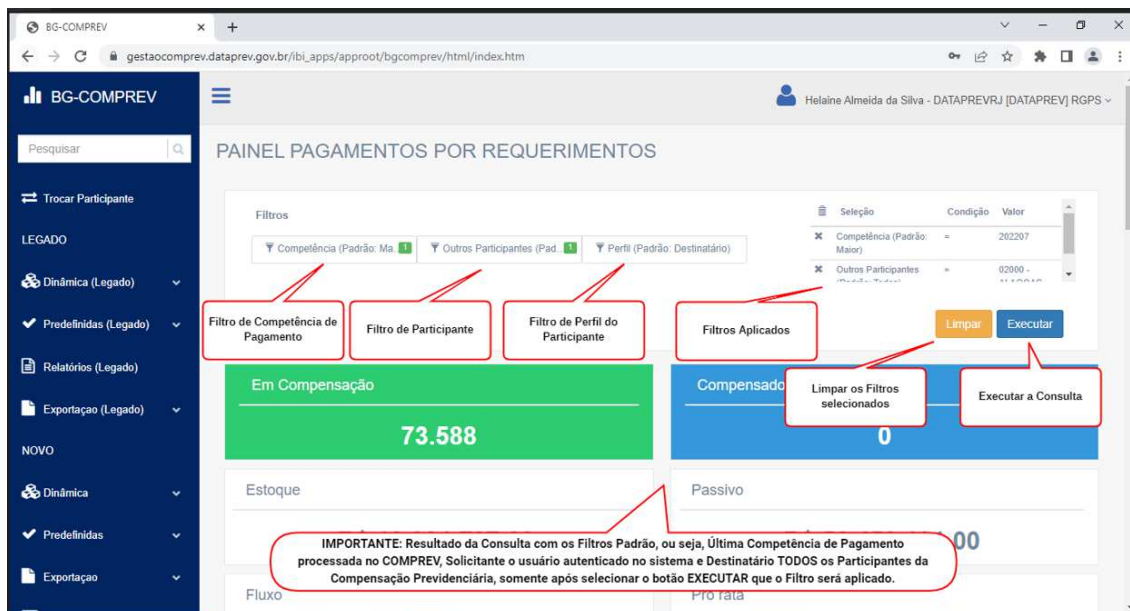


Figura 30: Painel de Pagamentos por Requerimentos – Filtros selecionados.

## 8.2.2 Totalizadores

Os totalizadores dos Pagamentos por Requerimentos por situação são as primeiras informações a serem visualizadas no Painel:



Figura 31: Painel de Pagamentos por Requerimentos – Quadro com os Totalizadores do Painel de Pagamentos por Requerimentos conforme Situação do Requerimento.

Abaixo dos Totalizadores veremos os Quadros com os Valores Pagos de Estoque, Passivo, Fluxo e Pro Rata:

Estoque	Passivo
R\$ 10.331.797,00	R\$ 56.458.131,00
Fluxo	Pro rata
R\$ 23.491.935,00	R\$ 23.726.714,00

Figura 32: Painel de Pagamentos por Requerimentos – Quadros com os Valores de Estoque, Passivo, Fluxo e Pro Rata para o Filtro selecionado.

### 8.2.3 Gráficos

Logo abaixo dos Valores veremos os gráficos de pagamentos de requerimentos de **Aposentadoria** e de **Pensão** por situação.

#### DICAS!!!

- Você pode expandir o gráfico clicando na seta dupla no canto superior direito de cada gráfico.
- Para exportar os valores apresentados nos gráficos posicione o cursor em cima da barra desejada e selecione o formato para a exportação: Planilha Excel.

Gráficos de Pagamentos de Requerimentos com o Tipo de Requerimento Aposentadoria e Pensão.

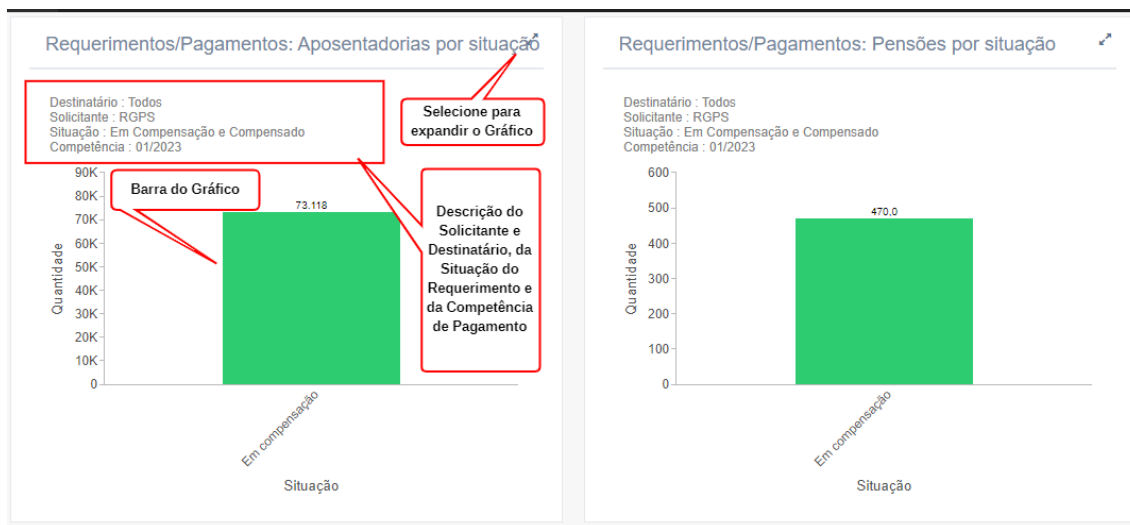


Figura 33: Painéis: Gráficos de Pagamentos de Requerimentos subdividido em Tipo de Requerimento por Situação

Gráfico de Pagamentos de Requerimentos com o Tipo de Requerimento consolidado.

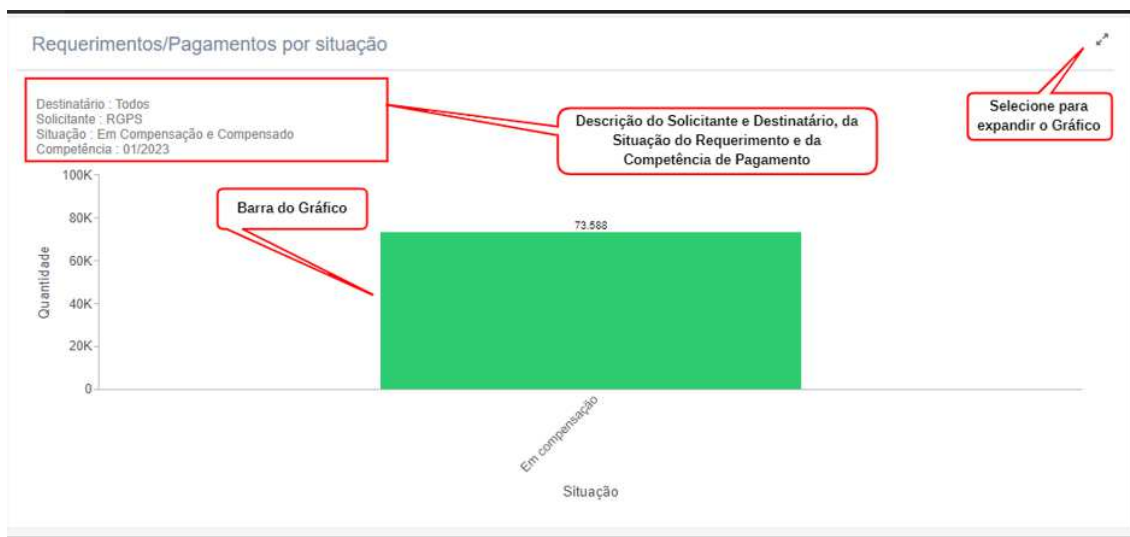
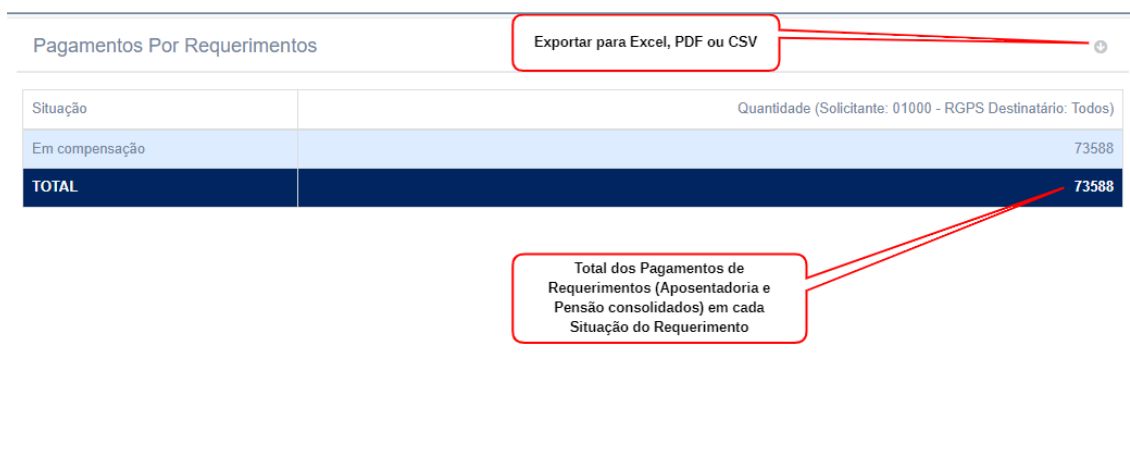


Figura 34: Painéis: Gráficos de Pagamentos de Requerimentos consolidado em Tipo de Requerimento por Situação

## 8.2.4 Relatório

No Relatório em HTML são apresentados os quantitativos dos pagamentos por requerimentos por situação de Aposentadoria e de Pensão consolidados.



Situação	Quantidade (Solicitante: 01000 - RGPS Destinatário: Todos)
Em compensação	73588
<b>TOTAL</b>	<b>73588</b>

Figura 35: Painéis: Relatório de Totais de Pagamentos de Requerimentos por Situação, consolidado por Tipo de Requerimento (Aposentadoria e Pensão)

## 9 Exportação

A Exportação é utilizada quando há a necessidade de geração de Relatório com grandes volumes de dados.

A Exportação possibilita a seleção de filtros e a inclusão de colunas no Relatório para vários campos da consulta.

Segue abaixo as telas com o passo a passo para utilização do Módulo Exportação:

### 9.1 . Seleção das variáveis

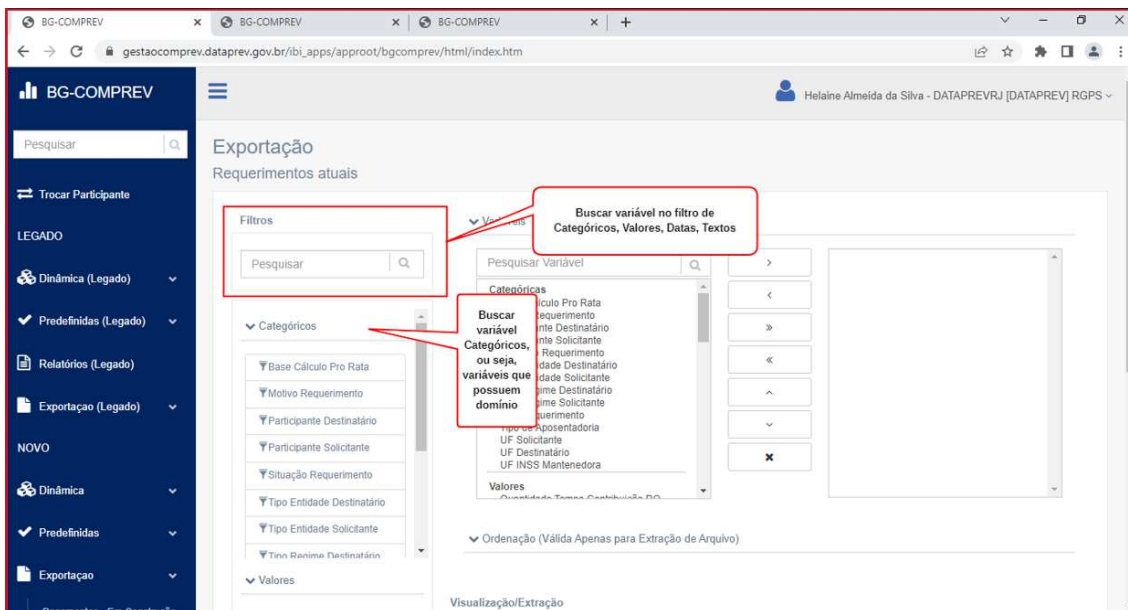


Figura 36: Exportação – Filtro de Categóricos

No Filtro de Categóricos uma lista é carregada exibindo todos as categóricas possíveis para seleção. Caso o nome da categórica não esteja na lista, o usuário deverá utilizar o campo de busca, após selecionar FILTRAR, uma lista será exibida com parte ou todo o nome filtrado.

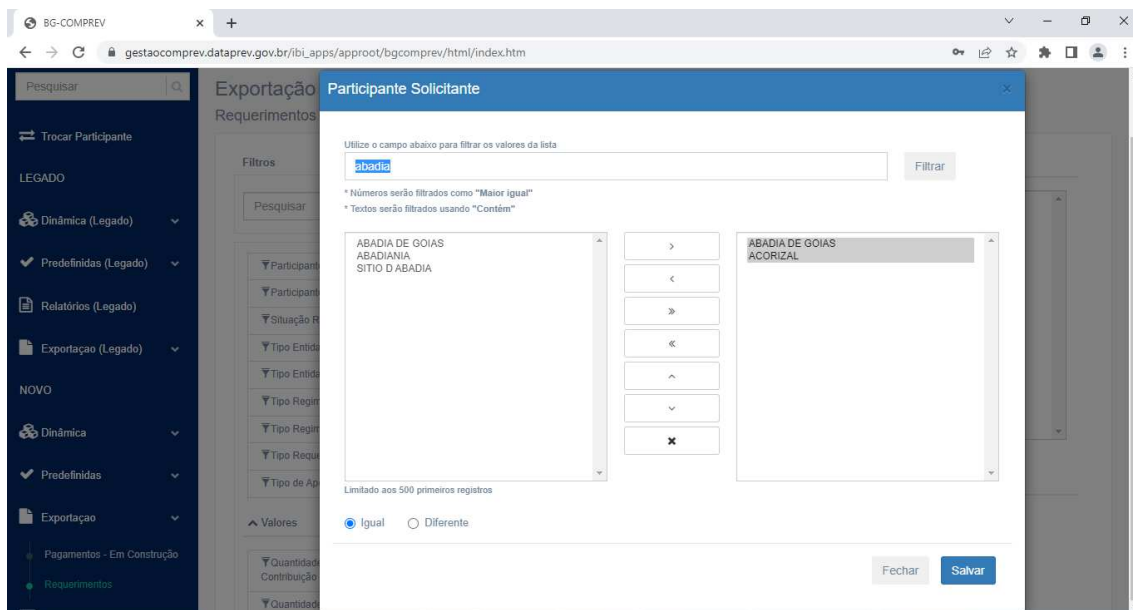


Figura 36: Exportação – Filtro de Categóricos: As Variáveis CATEGÓRICAS podem ser filtradas.

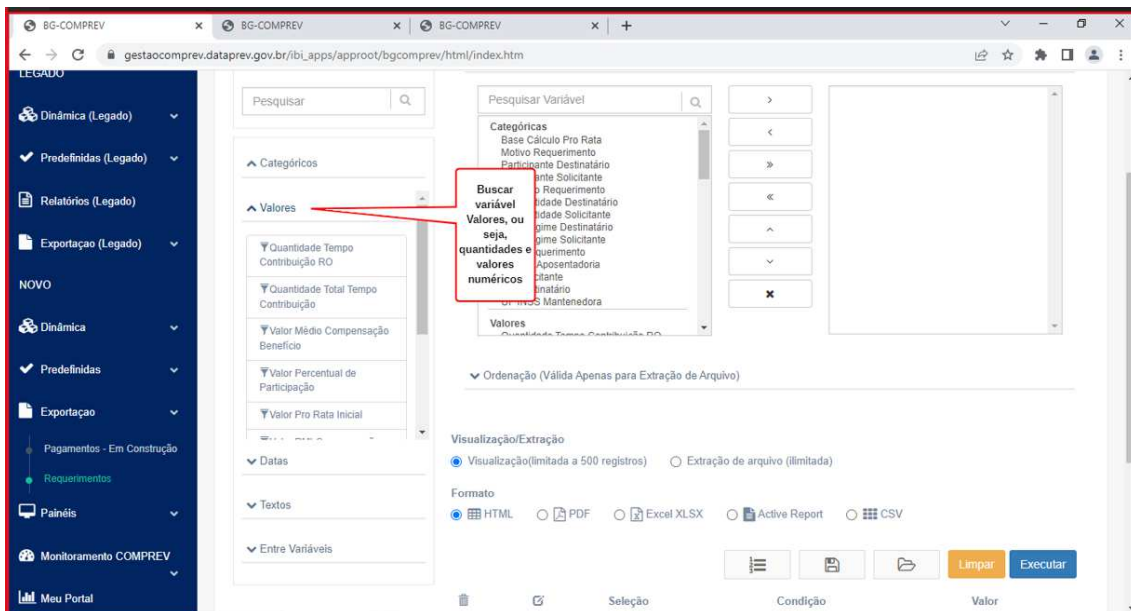


Figura 37: Exportação – Filtro de Valores

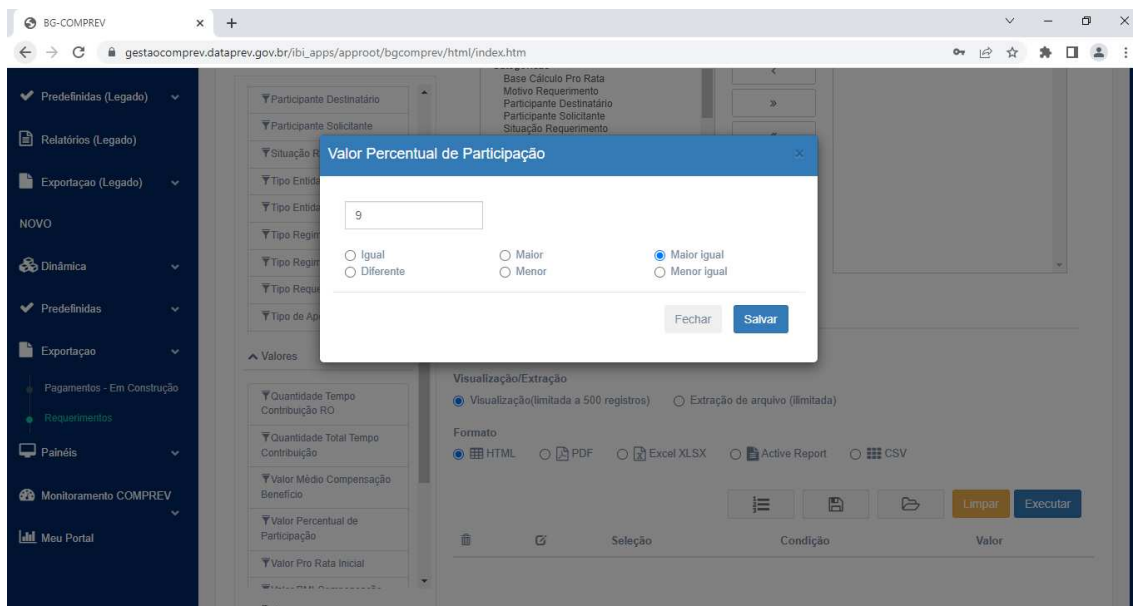


Figura 37: Exportação – Filtro de Valores: As Variáveis de VALORES podem ser filtradas.

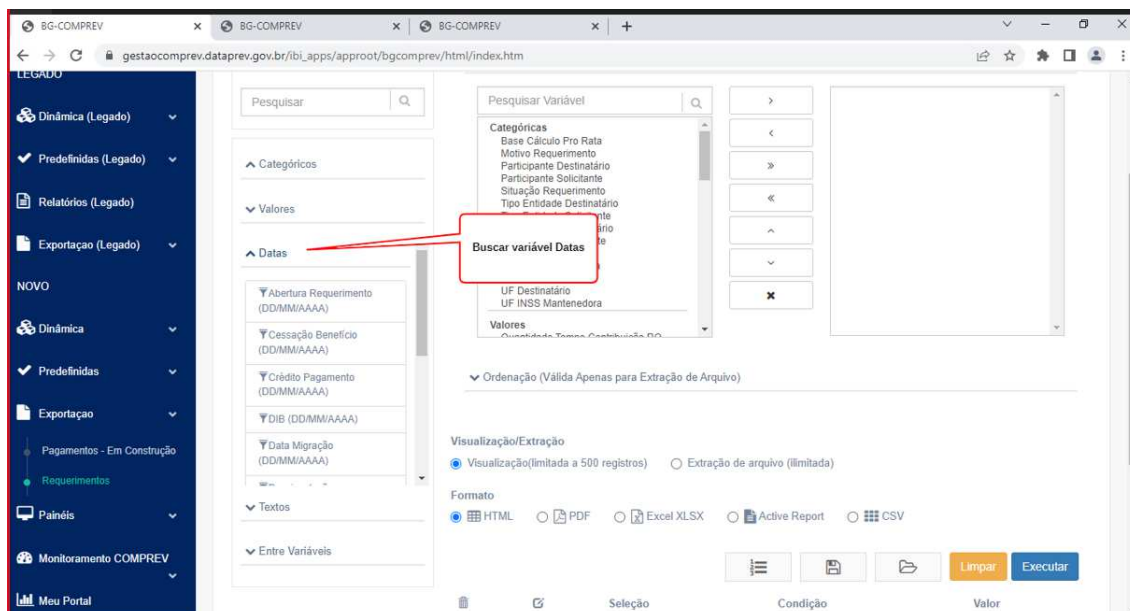


Figura 38: Exportação – Filtro de Datas

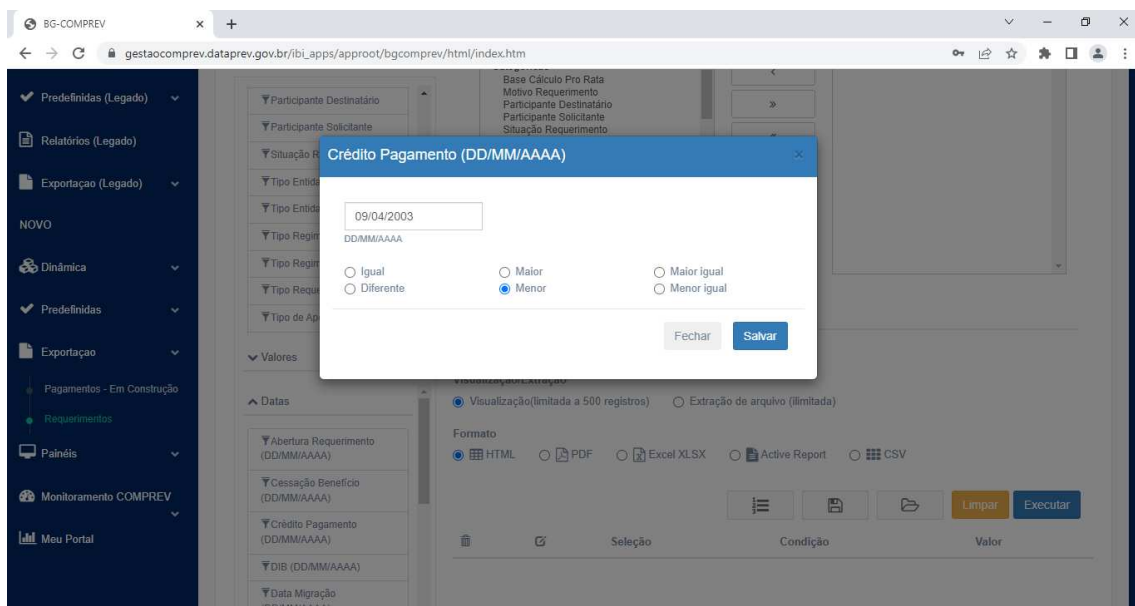


Figura 38: Exportação – Filtro de Datas: As Variáveis DATAS podem ser filtradas.

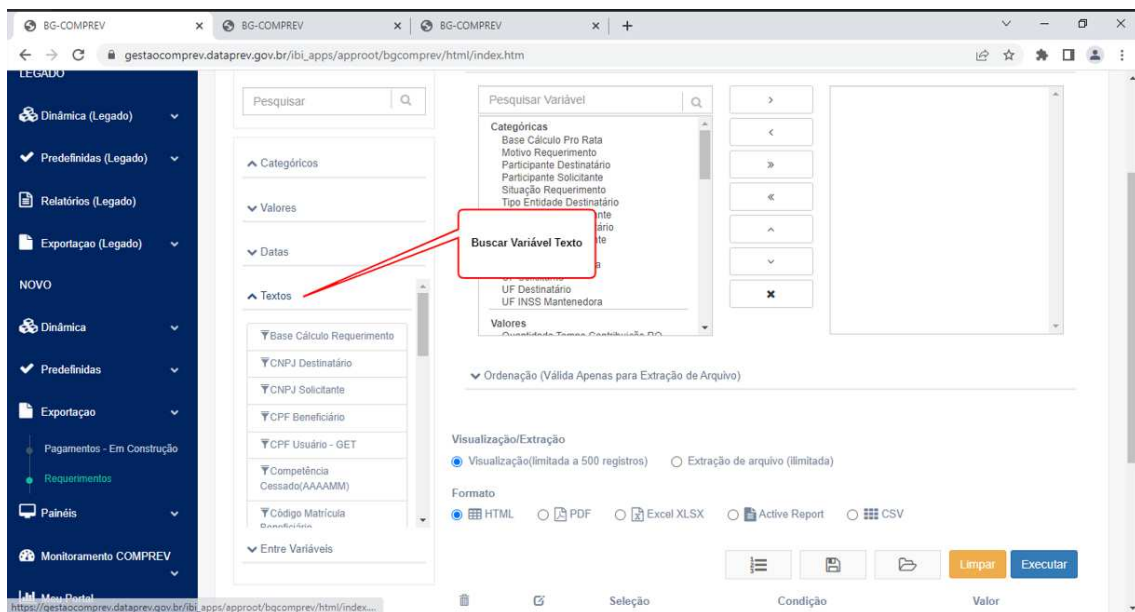


Figura 39: Exportação – Filtro Texto

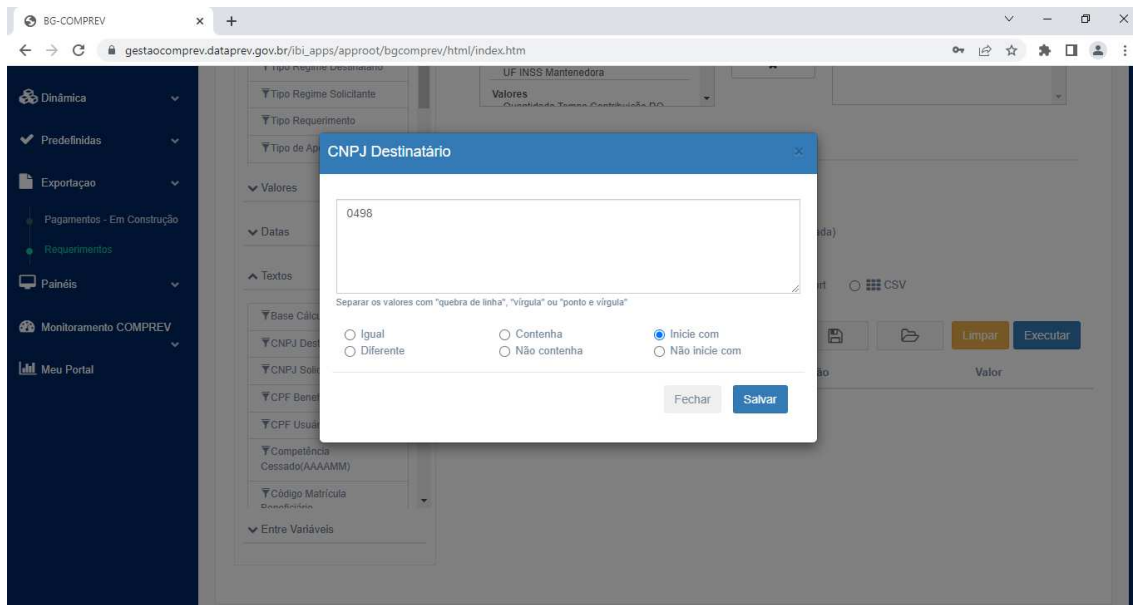


Figura 39: Exportação – Filtro Texto: As variáveis de TEXTO podem ser filtradas.

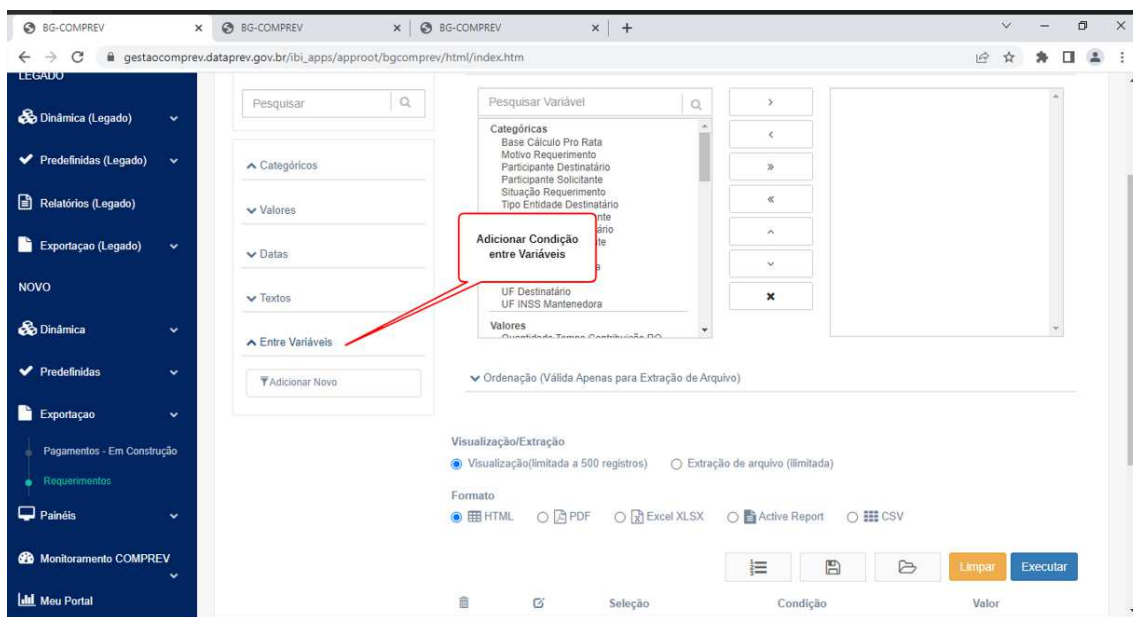


Figura 40: Exportação – Filtro entre variáveis

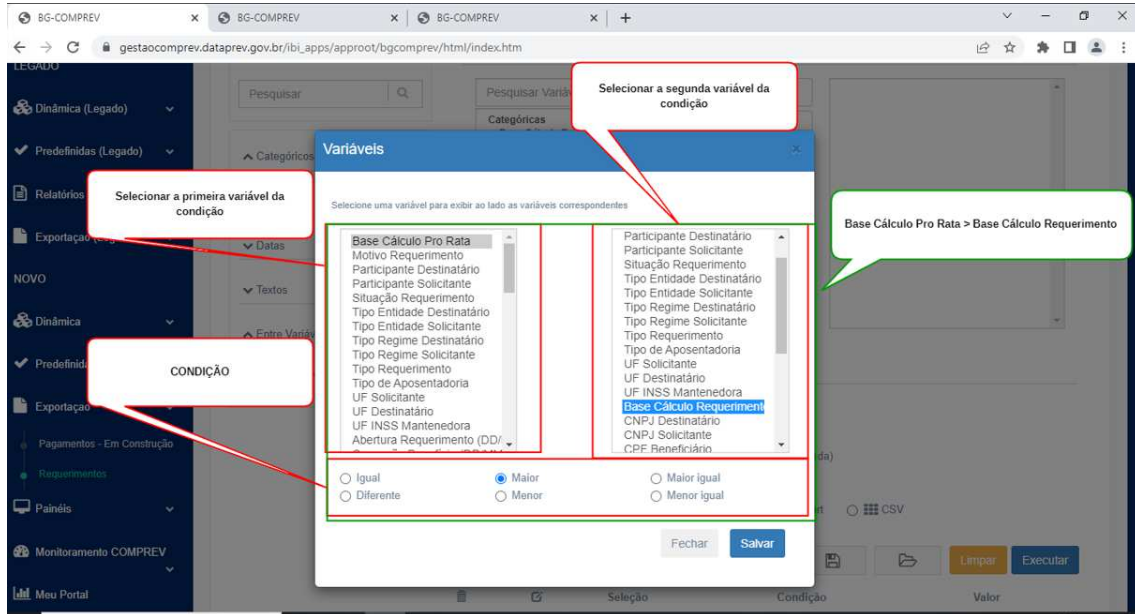


Figura 41: Exportação – Filtro entre Variáveis: Condição entre Variáveis

Após serem seleccionados os Filtros, no lado direito da tela se encontram as opções de Variáveis a serem seleccionadas para compor o Relatório:

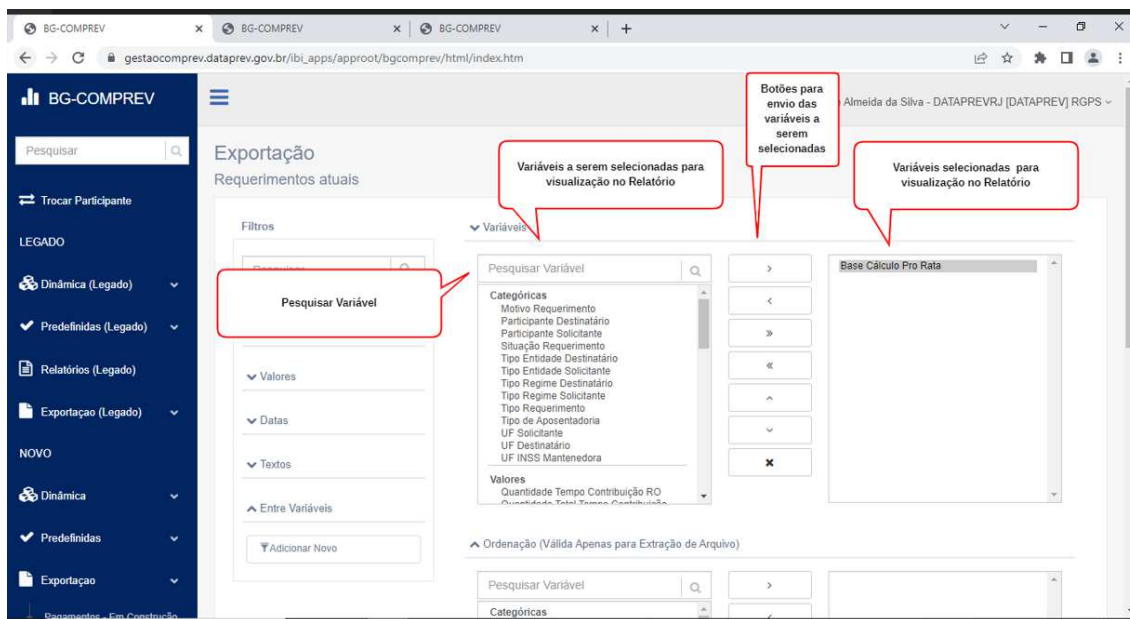


Figura 42: Exportação – Variáveis a serem visualizadas no Relatório

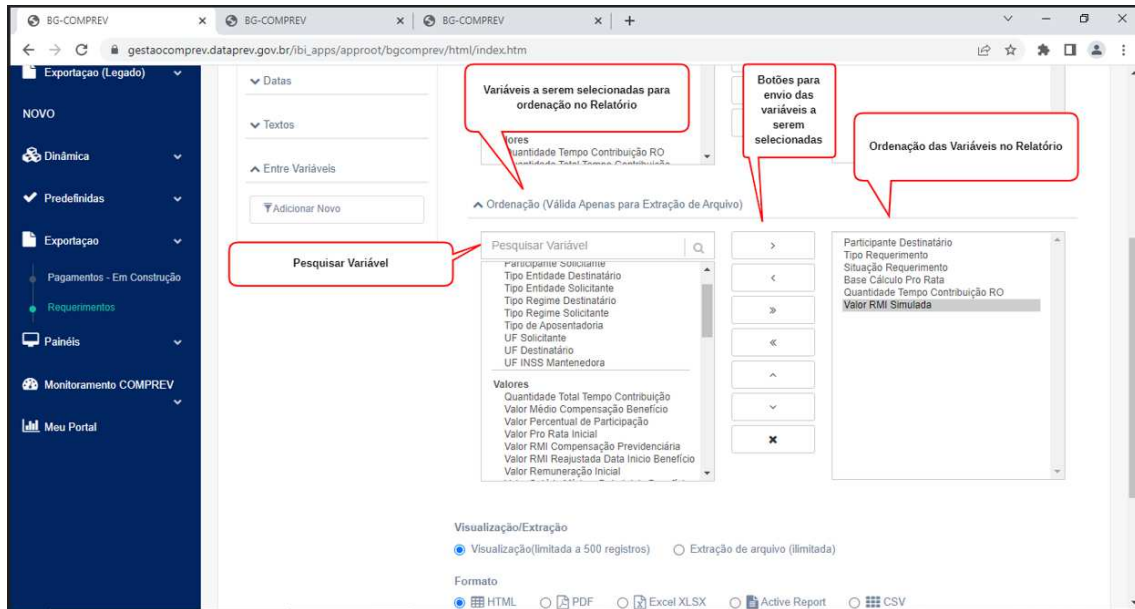


Figura 43: Exportação – Ordenação das Variáveis no Relatório (funcionalidade disponível somente para Extração de Arquivo)

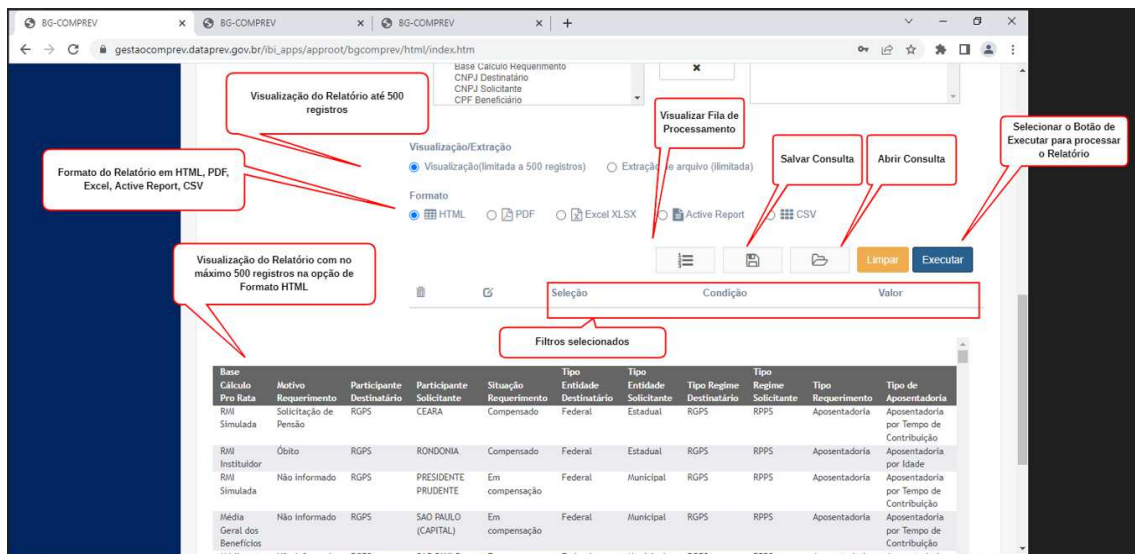


Figura 44: Exportação – Visualização do Relatório com no máximo 500 registros.

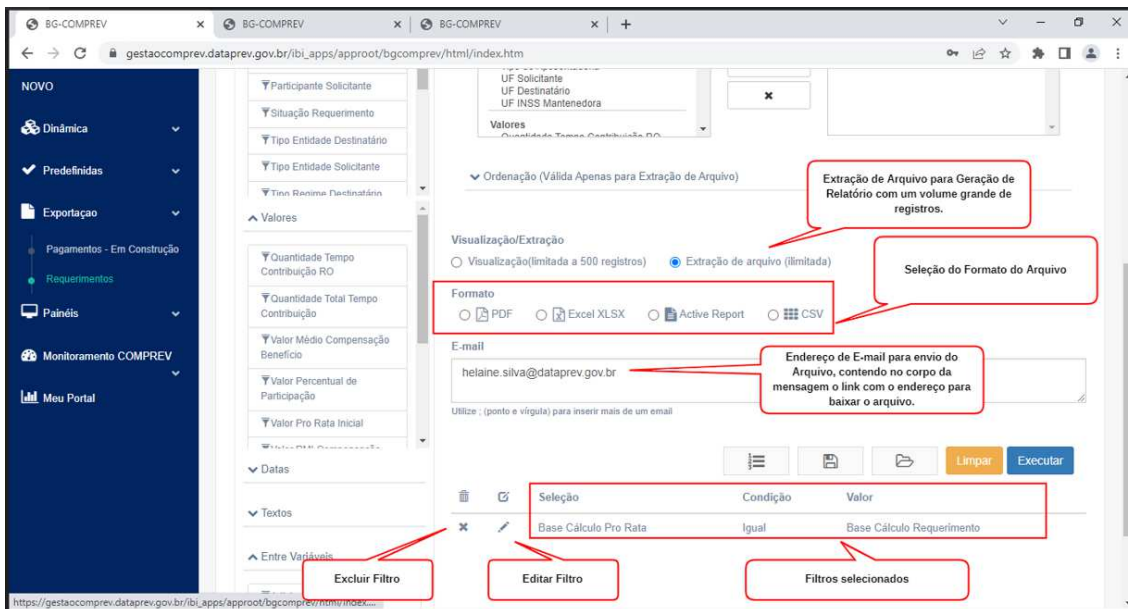


Figura 45: Exportação – Envio do Arquivo por e-mail para grandes volumes de dados.

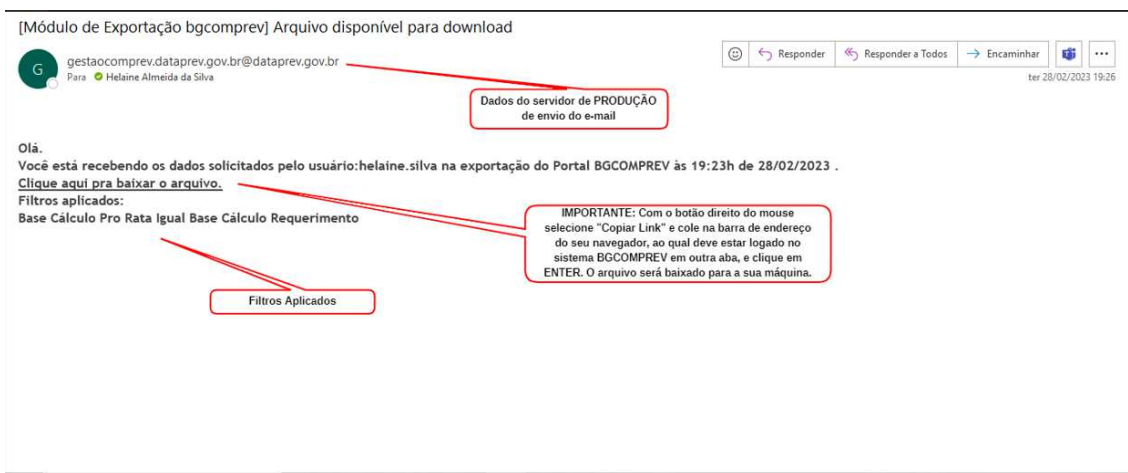


Figura 46: Exportação – E-mail recebido com o link do Arquivo exportado.

## 9.2 . Relação das Consultas de Exportação:

### 9.2.1 Pagamentos (Legado) – Objetos Pagos RO (Mantidos)

Exibe as informações dos Requerimentos Mantidos, ou seja, os requerimentos que vão sendo pagos durante as competências de pagamento do Beneficiário.

Este Relatório exibe as informações de NIT, Matrícula do Trabalhador, Tipo e Espécie de Benefício, Valores de Estoque, Passivo e Fluxo Mensal, seus respectivos valores de 13º, período de cálculo do passivo, conforme o usuário selecionou, além de outros campos selecionados.

### 9.2.2 Requerimentos – Atual

Exibe as informações dos Requerimentos na sua Situação Atual desde a última execução das informações oriundas do COMPREV.

Este Relatório exibe as informações de NIT e Matrícula do Trabalhador ou NB, Tipo de Requerimento, Tipo de Aposentadoria, Situação do Requerimento, Nome do Beneficiário, Protocolo, Data de Abertura do Requerimento, Solicitante, Destinatário, CPF, e outros campos mais, conforme usuário selecionou.

## 10 Meu Portal

O Meu Portal é o local onde você pode armazenar suas consultas salvas para acesso rápido. Para acrescentar um relatório selecione no sinal de + no centro de cada quadro e selecione o relatório ou consulta desejada.

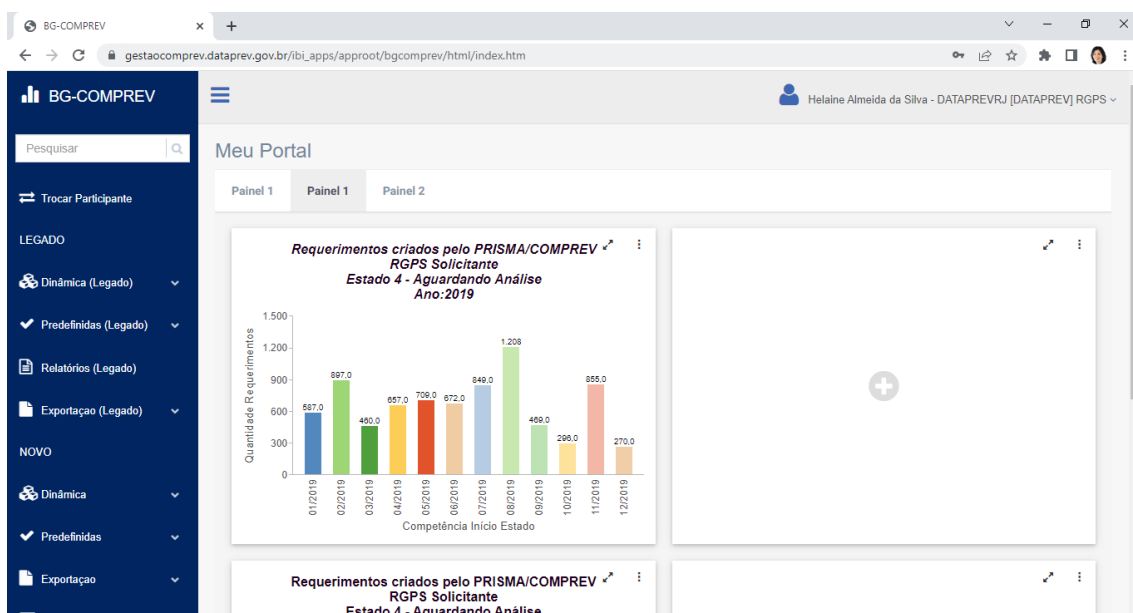


Figura 36: Meu Portal