

# Análise Médica Novo Comprev

Requerimento Invalidez



## SUMÁRIO

1. Objetivo.....	3
2. Introdução.....	3
2.1 Histórico .....	3
2.2 O Novo Comprev .....	3
3. Controle de Acesso .....	4
4. Requerimento. ....	4
5. Análise Médica – Requerimento por Invalidez .....	9
5.1 Mudanças na análise médica no Novo Comprev .....	9
6. Menu do Médico Perito .....	10
7. Parecer médico .....	12
8. Exigência.....	14

## **1. Objetivo**

Este documento foi desenvolvido com intuito de orientar aos usuários à cerca do fluxo do requerimento por invalidez, devido a mudança na análise do Médico Perito no Novo Comprev.

## **2. Introdução**

O Sistema Comprev foi desenvolvido para possibilitar a Compensação Previdenciária entre o INSS e os Regimes Próprios de Previdência Social (RPPS). A versão do Novo Comprev 2020, traz como principal mudança a possibilidade de Compensação entre a maioria dos Regimes Próprios. Neste momento, vamos abordar em especial a análise do Médico Perito em requerimentos por invalidez.

### **2.1 Histórico**

O Comprev foi desenvolvido em 2000 para atender à LEI No 9.796, DE 5 DE MAIO DE 1999. Inicialmente o Comprev foi desenvolvido em plataforma alta e migrado para a plataforma baixa em dezembro de 2012.

### **2.2 O Novo Comprev**

O Novo Comprev foi desenvolvido pela Dataprev entre 2017 e 2020 para atender três premissas:

1. Possibilitar a análise automática de requerimentos;
2. Possibilitar a compensação previdenciária entre entes federativos;
3. Entregar um módulo de gestão de pagamentos efetivo.

Além das três premissas, também objetivou-se desenvolver um sistema com uma tecnologia mais atual que possibilite entregas de evoluções mais rápidas.

### 3. Controle de Acesso

O Novo Comprev utiliza o Gerenciador de Identidade (GERID 6) também desenvolvido pela Dataprev. O acesso ao sistema é feito pelo endereço <https://comprev.dataprev.gov.br>. O login é realizado com o CPF do usuário conforme. (Figura 1)

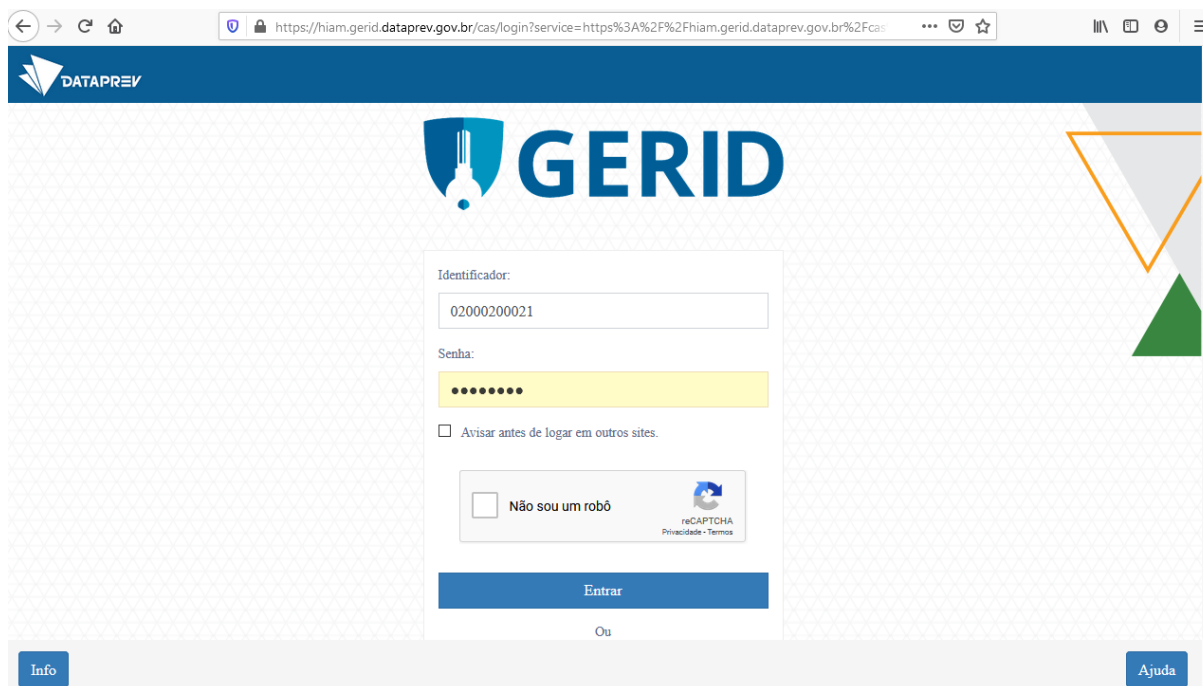


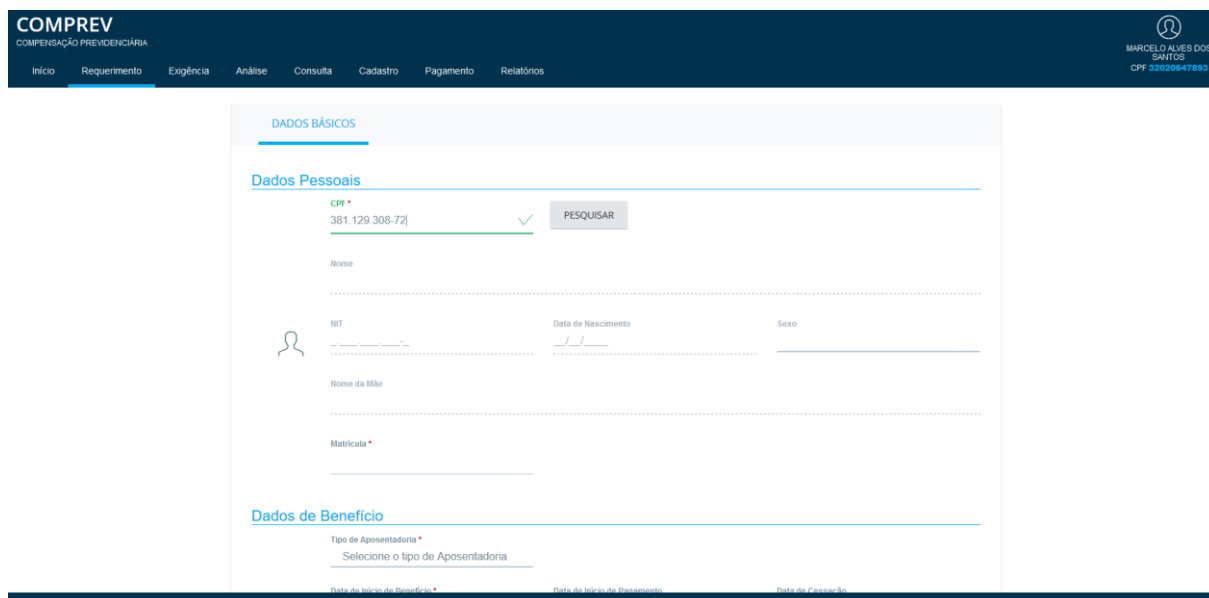
Figura 1. Tela de Login do GERID

### 4. Requerimento.

Os requerimentos do Novo Comprev seguem as orientações do Governo Federal para utilizar o CPF como chave. O Novo Comprev também possui integração com o Cadastro Nacional de Informações Sociais (CNIS).

Ao informar o CPF do titular do benefício e clicar no botão pesquisar, é acessado um serviço do CNIS-PF (Pessoa Física) para buscar os dados atualizados do cidadão.

O exemplo abaixo é um requerimento de Aposentadoria por invalidez, criado por um Analista RPPS. (Figura 2).



COMPREV  
COMPENSAÇÃO PREVIDENCIÁRIA

Inicio **Requerimento** Exigência Análise Consulta Cadastro Pagamento Relatórios

MARCELO ALVES DOS SANTOS  
CPF 32020647893

DADOS BÁSICOS

Dados Pessoais

CPF \*  
381.129.308-72 ✓ PESQUISAR

Nome

NIT Data de Nascimento Sexo

Nome da Mãe

Matricula \*

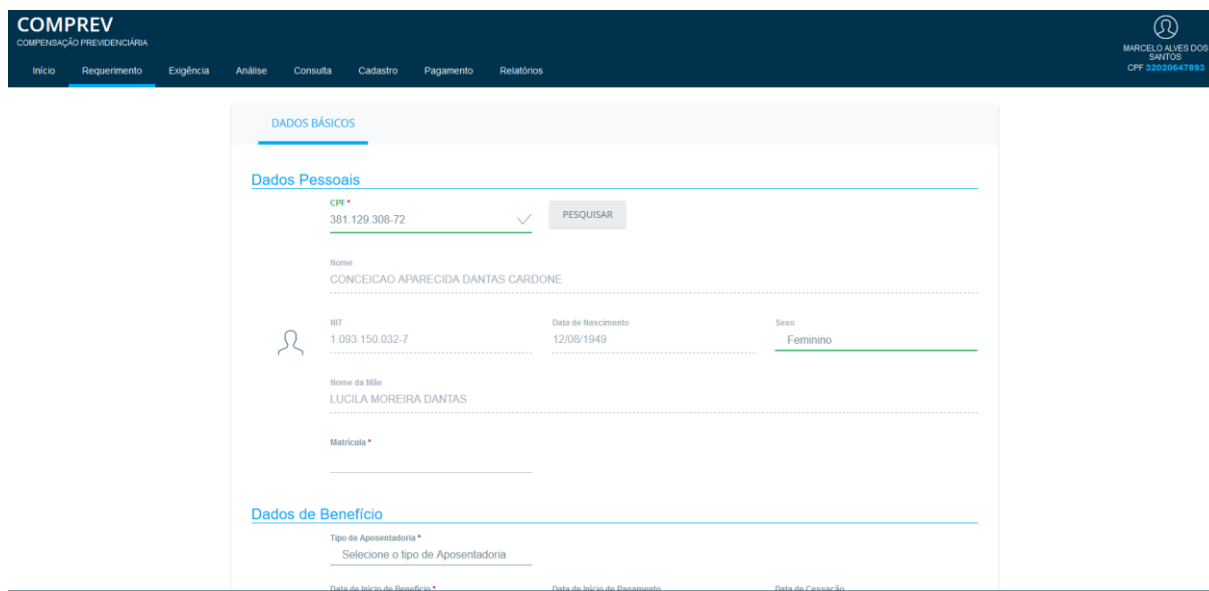
Dados de Benefício

Tipo de Aposentadoria \*  
Selecione o tipo de Aposentadoria

Data de Início de Benefício \* Data de Início de Pensamento Data de Cassação

Figura 2. Dados Pessoais.

Após clicar em pesquisar, os Dados Pessoais são preenchidos automaticamente pelo sistema. (Figura 3).



COMPREV  
COMPENSAÇÃO PREVIDENCIÁRIA

Inicio **Requerimento** Exigência Análise Consulta Cadastro Pagamento Relatórios

MARCELO ALVES DOS SANTOS  
CPF 32020647893

DADOS BÁSICOS

Dados Pessoais

CPF \*  
381.129.308-72 ✓ PESQUISAR

Nome  
CONCEICAO APARECIDA DANTAS CARDONE

NIT Data de Nascimento Sexo  
1.093.150.032-7 12/08/1949 Feminino

Nome da Mãe  
LUCILA MOREIRA DANTAS

Matricula \*

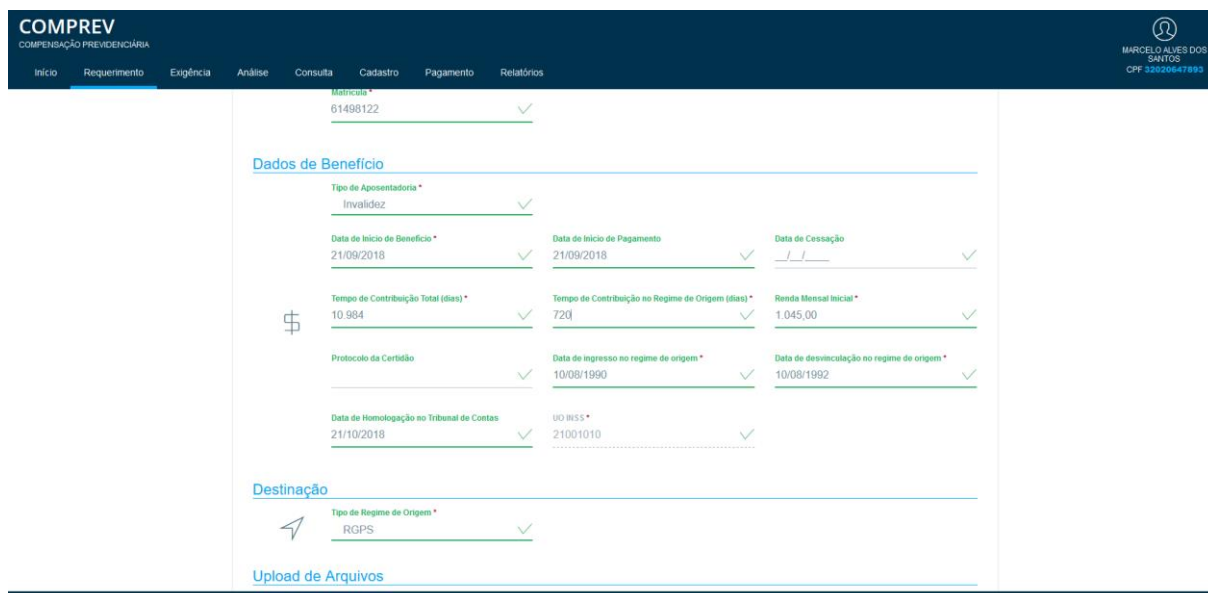
Dados de Benefício

Tipo de Aposentadoria \*  
Selecione o tipo de Aposentadoria

Data de Início de Benefício \* Data de Início de Pensamento Data de Cassação

Figura 3. Busca dos dados do cidadão no CNIS-PF – Dados preenchidos.

No campo Dados do benefício, o usuário deverá preencher todos os campos obrigatórios sinalizados com um \*. Neste caso o destinatário é o RGPS. (Figura 4).



**COMPREV**  
 COMPENSAÇÃO PREVIDENCIÁRIA

61498122 ✓

**Dados de Benefício**

Tipo de Aposentadoria \*  
 Invalidéz ✓

Data de Início de Benefício \*  
 21/09/2018 ✓

Data de Início de Pagamento  
 21/09/2018 ✓

Data de Cessação  
 / / ✓

Tempo de Contribuição Total (dias) \*  
 10.984 ✓

Tempo de Contribuição no Regime de Origem (dias) \*  
 72d ✓

Renda Mensal Inicial \*  
 1.045,00 ✓

Protocolo de Certidão  
 ✓

Data de ingresso no regime de origem \*  
 10/08/1990 ✓

Data de desvinculação no regime de origem \*  
 10/08/1992 ✓

Data de Homologação no Tribunal de Contas  
 21/10/2018 ✓

UU INSS \*  
 21001010 ✓

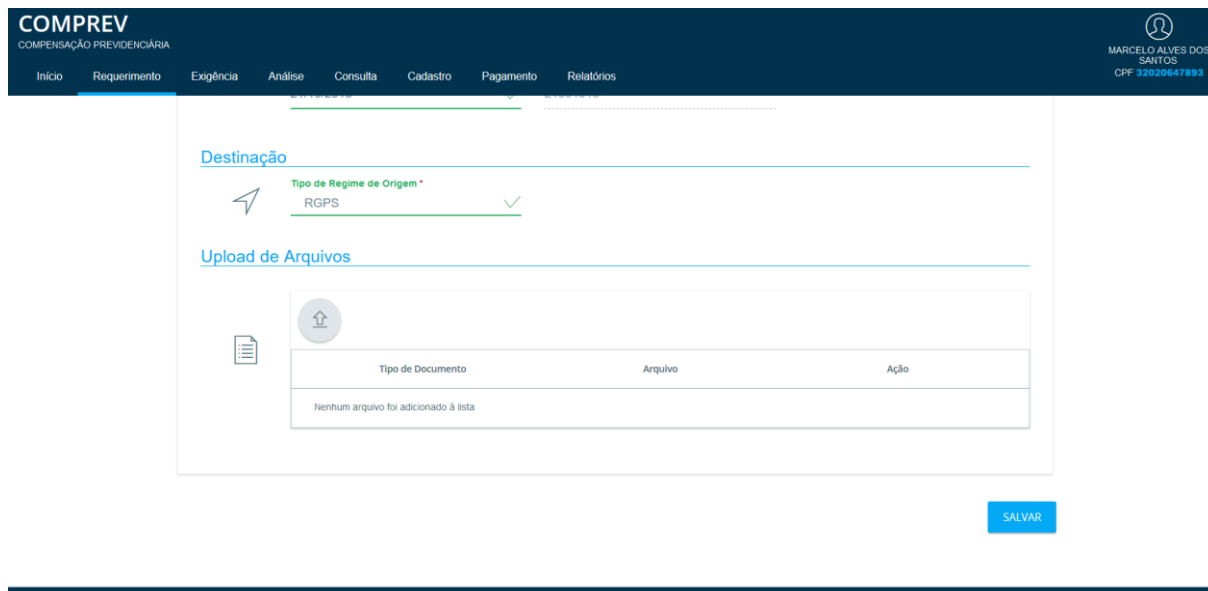
**Destinação**

Tipo de Regime de Origem \*  
 RGPS ✓

Upload de Arquivos

Figura 4. Requerimento de Aposentadoria por invalidez – Informação de dados obrigatórios e destinação do requerimento.

No campo Upload de arquivos o usuário fará o upload de arquivos necessários. (Figura 5).



**COMPREV**  
 COMPENSAÇÃO PREVIDENCIÁRIA

Destinação

Tipo de Regime de Origem \*  
 RGPS ✓

**Upload de Arquivos**

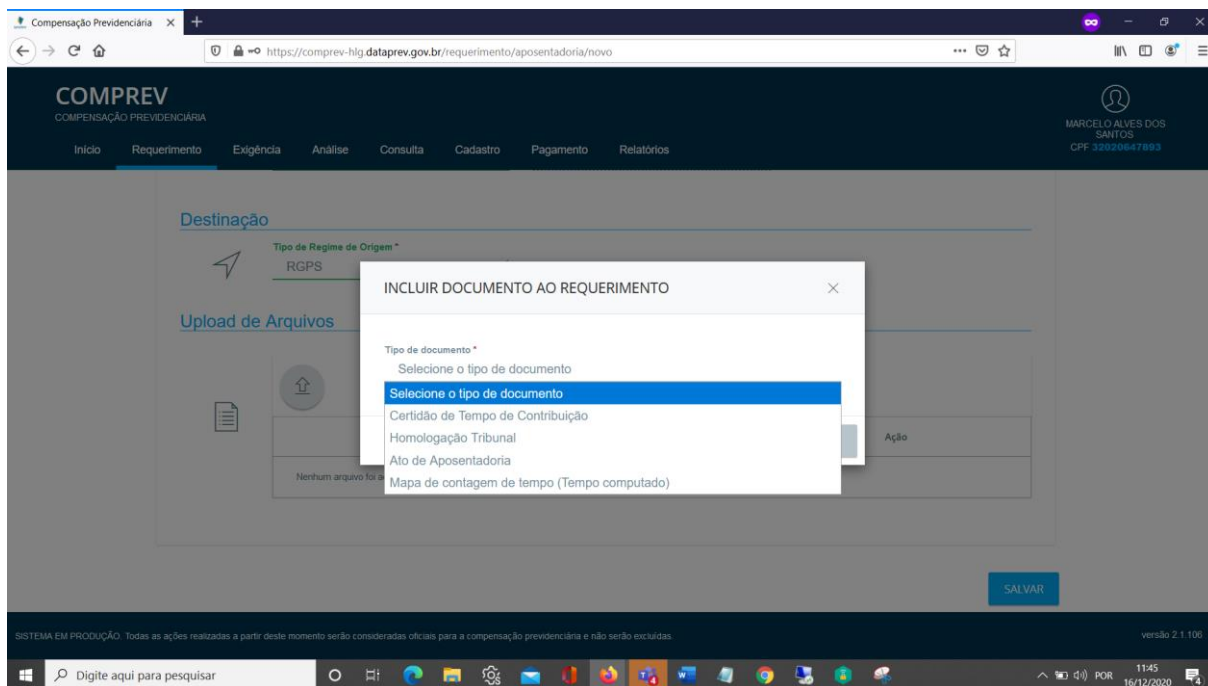
Upload icon

Tipo de Documento	Arquivo	Ação
Nenhum arquivo foi adicionado à lista		

SALVAR

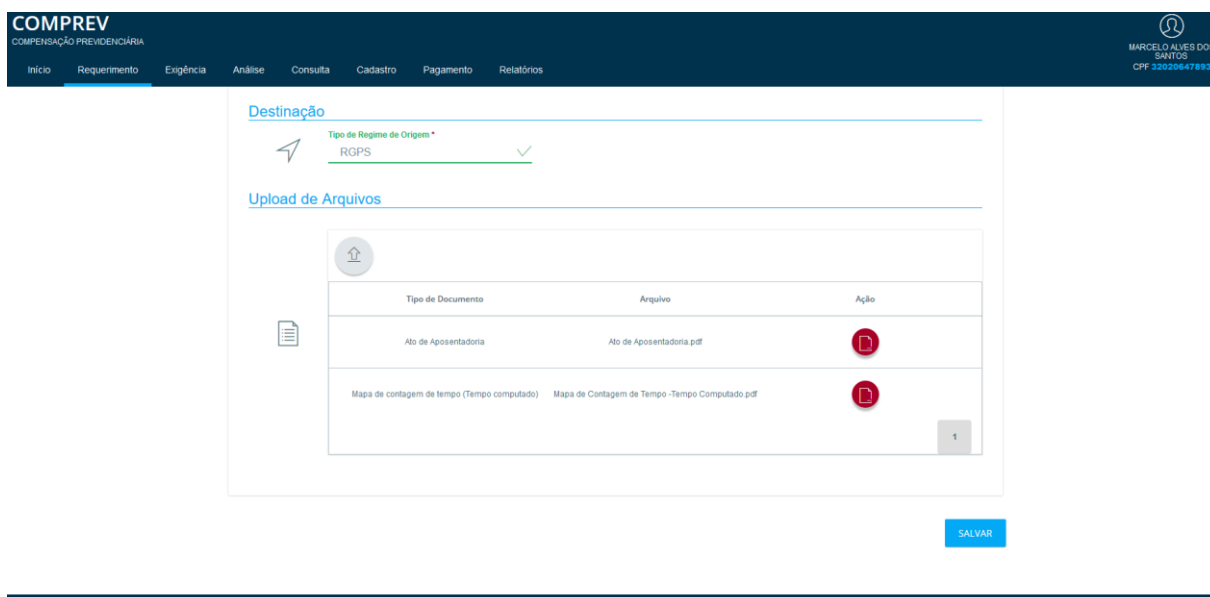
Figura 5. Upload de arquivos.

Ao clicar no ícone da seta, aparecerá a seleção para inclusão dos documentos necessários ao requerimento. O upload de um arquivo por vez. (Figura 6).



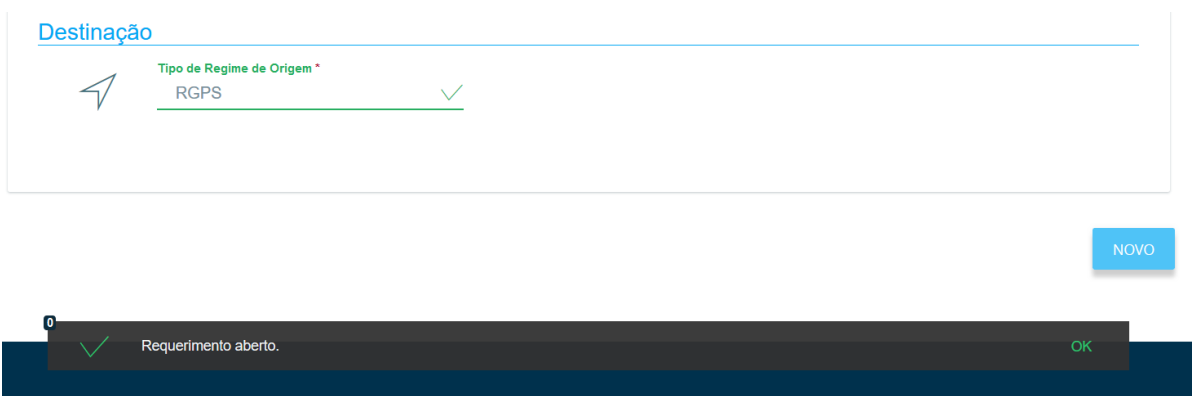
*Figura 6. Seleção de documentos para upload.*

Neste exemplo foi feito upload de dois documentos somente, para exemplificar que o requerimento vai para exigência do RPPS aguardando anexar os demais documentos. (Figura 7).



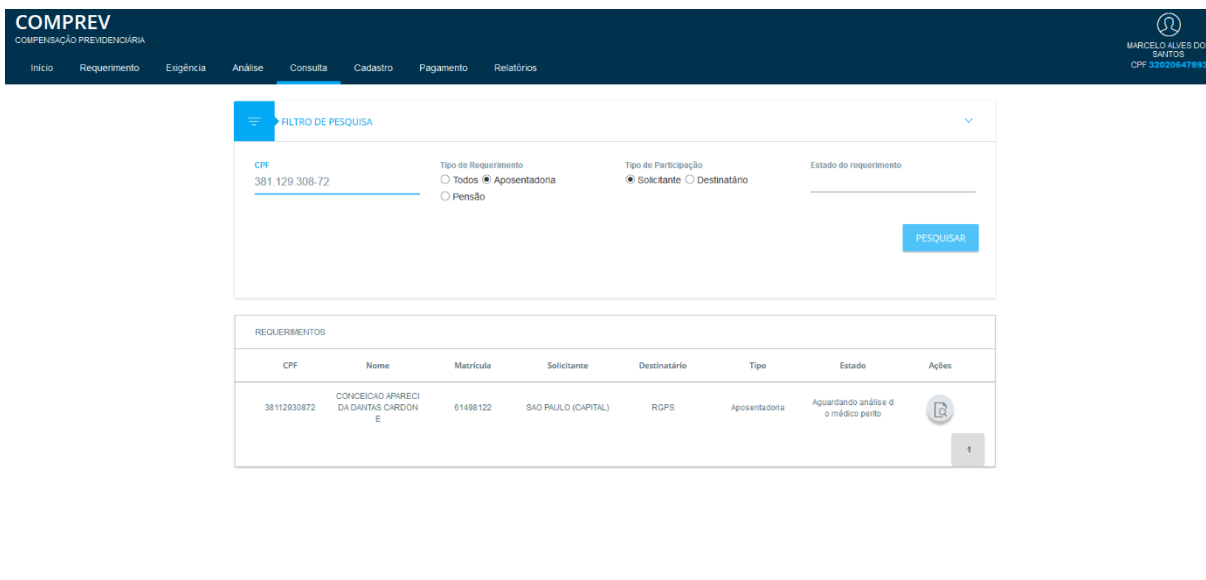
*Figura 7. Upload de arquivos - Arquivos carregados.*

Após salvar o requerimento o sistema mostrará a mensagem de sucesso no rodapé, “requerimento aberto”. (Figura 8).



*Figura 8. Requerimento de Aposentadoria – Mensagem Requerimento aberto.*

Na aba Consulta, ao consultar o requerimento recém criado pelo analista RPPS, o requerimento aparece no estado “Aguardando análise do Médico Perito”, podendo apenas ser consultado. (Figura 9).



*Figura 9. Consulta requerimento “Aguardando análise do Médico Perito”.*



## **5 Análise Médica – Requerimento por Invalidez**

Um requerimento por invalidez é originado de um benefício por invalidez onde já houve uma perícia médica atestando a doença. No Comprev era necessário o envio do Laudo Médico para compor os documentos obrigatórios para o requerimento entrar em análise. No Novo Comprev, o Laudo médico deixa de ser uma exigência.

### **5.1 Mudanças na análise médica no Novo Comprev**

Os requerimentos aguardando análise médica do antigo sistema, foram migrados para a fila de análise do RPPS sem a exigência de laudo médico. O requerimento retorna para o Novo Comprev para o Médico Perito do RPPS fazer a análise médica e emitir um parecer.

Antes, quando se tinha um benefício por invalidez, o Ente enviava os documentos e a perícia do INSS fazia a análise desse requerimento, se ele se enquadrava ou não como um benefício passível de compensação.

Agora será o Médico Perito do próprio Ente Federativo quem fará a análise, dizendo se o requerimento é passível de compensação ou não. Ele já tem essa informação com ele.

Para novos requerimentos, recém criados, o requerimento fica aguardando análise do médico Perito.

O Médico Perito terá um acesso específico onde apenas responderá duas perguntas, respondendo “Sim” ou “Não”, se é invalidez acidentária e se a doença se enquadra ou não no artigo 151 da lei 8213/91.

O sistema define automaticamente se o requerimento é passível ou não de compensação.

Se o requerimento for passível de compensação, o sistema encaminha para análise e o requerimento segue o fluxo normal dos demais tipos de requerimento. E se não for passível de compensação, o requerimento é indeferido.

A Análise do Médico Perito consiste em responder as duas perguntas abaixo: O sistema automaticamente encaminha o requerimento para o fluxo normal dos demais requerimentos. (Figura 10).



*Figura 10 Fluxo requerimento invalidez.*

Respostas SIM / SIM - Não cabe compensação e será indeferido.  
 Basta uma resposta NÃO para o requerimento ser indeferido.  
 Para o requerimento seguir o fluxo de análise até o deferimento é necessário que tenha duas respostas = a NÃO.

## 6 Menu do Médico Perito

Ao logar no sistema como Médico Perito (RPPS), os menus do médico são diferenciados. Consiste nas opções Início e Parecer Médico. (Figura 11).

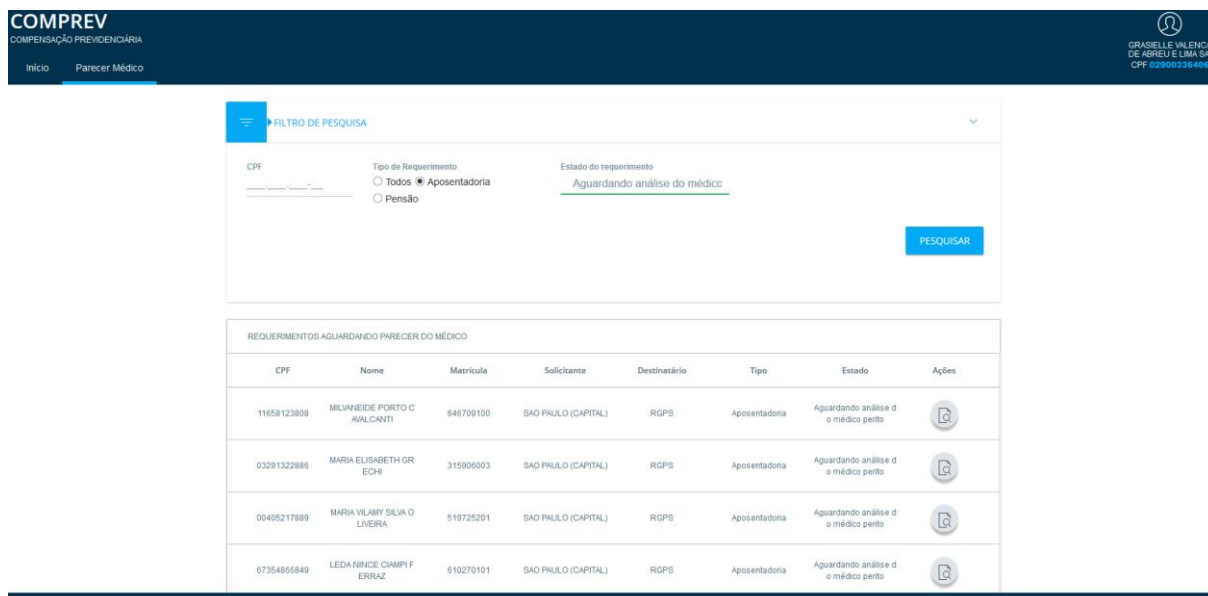


### SISTEMA EM PRODUÇÃO.

Todas as ações realizadas a partir deste momento serão consideradas oficiais para a compensação previdenciária e não serão excluídas.

*Figura 11. Menus: Início e Parecer Médico.*

Ao clicar no menu Parecer Médico, o sistema mostrará os filtros para seleção de pesquisa aos requerimentos na fila de análise do médico. (Figura 12).



**COMPREV**  
 COMPENSAÇÃO PREVIDENCIÁRIA

Início Parecer Médico

GRABRIELLE VALENÇA DE ABREU E LIMA SA  
 CPF: 02900235468

FILTRO DE PESQUISA

CPF: \_\_\_\_\_

Tipo de Requerimento  
 Todos  Aposentadoria  
 Pensão

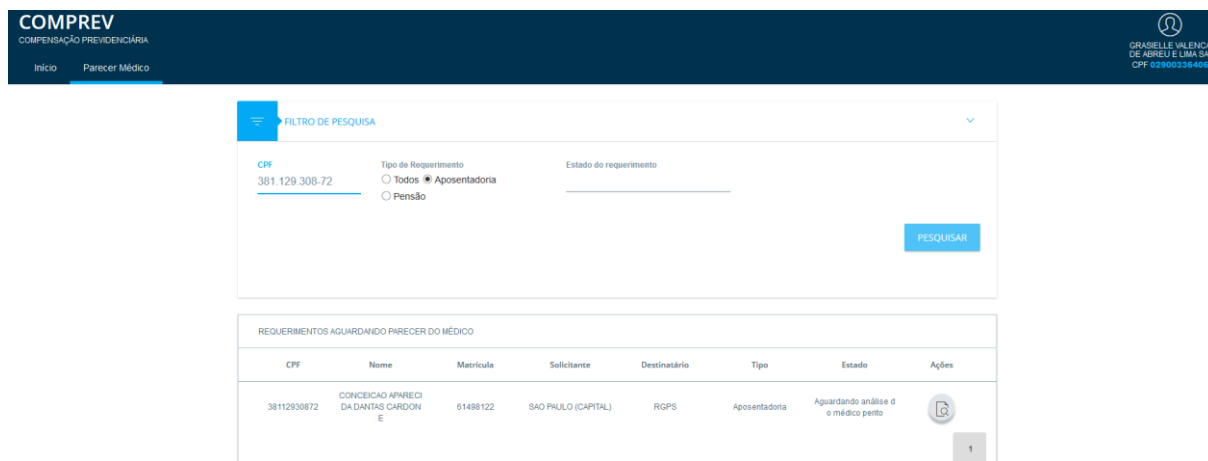
Estado do requerimento

PESQUISAR

CPF	Nome	Matricula	Solicitante	Destinatário	Tipo	Estado	Ações
11658123888	MILANIEDE PORTO C. AVALCANTI	646709100	SAO PAULO (CAPITAL)	RGPS	Aposentadoria	Aguardando análise d o médico perito	
03281322886	MARIA ELISABETH GR ECHI	315905003	SAO PAULO (CAPITAL)	RGPS	Aposentadoria	Aguardando análise d o médico perito	
00405217889	MARIA VILAMY SILVA O LMEIRA	519725201	SAO PAULO (CAPITAL)	RGPS	Aposentadoria	Aguardando análise d o médico perito	
07354896849	LEDA NINICE CAMPI F ERBAZ	610270101	SAO PAULO (CAPITAL)	RGPS	Aposentadoria	Aguardando análise d o médico perito	

Figura 12. Pesquisa fila de análise do médico.

Ao pesquisar informando o CPF do requerimento, o sistema mostrará o requerimento específico. O requerimento, recém criado aparece no estado (Aguardando análise do Médico Perito), disponível para a análise do médico. (Figura 13).



**COMPREV**  
 COMPENSAÇÃO PREVIDENCIÁRIA

Início Parecer Médico

GRABRIELLE VALENÇA DE ABREU E LIMA SA  
 CPF: 02900235468

FILTRO DE PESQUISA

CPF: 381.129.308-72

Tipo de Requerimento  
 Todos  Aposentadoria  
 Pensão

Estado do requerimento

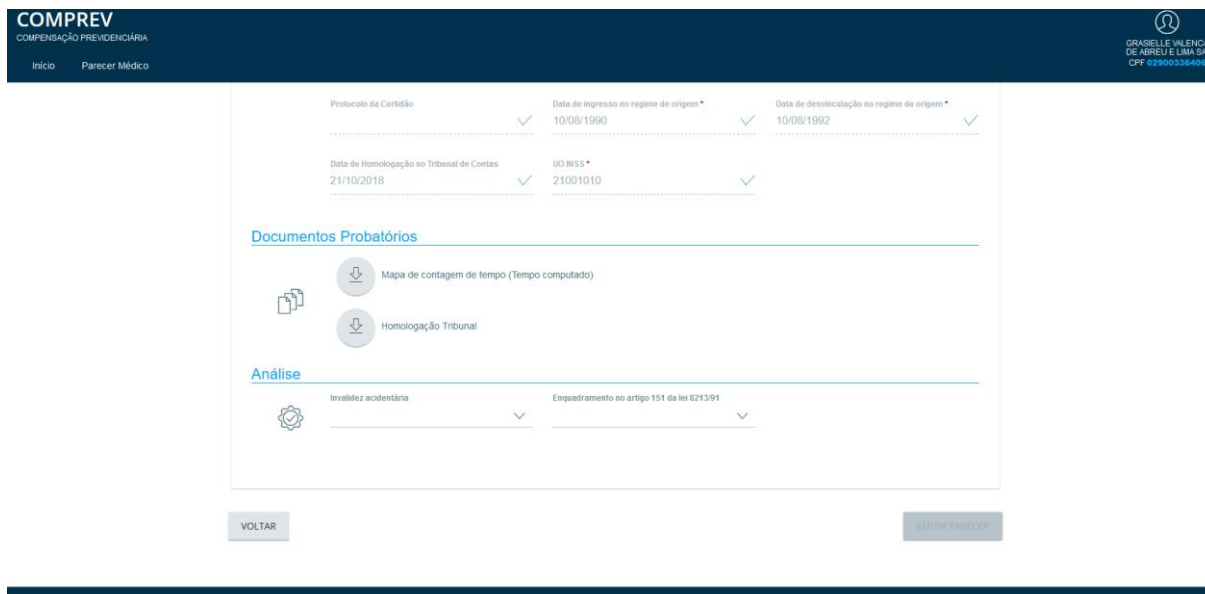
PESQUISAR

CPF	Nome	Matricula	Solicitante	Destinatário	Tipo	Estado	Ações
38112930872	CONCEICAO APARECI DA DANTAS CARDON E	61488122	SAO PAULO (CAPITAL)	RGPS	Aposentadoria	Aguardando análise d o médico perito	

1

Figura 13. Requerimento "Aguardando análise do médico perito".

Na aba Ações, o Médico fará a análise médica do requerimento. Ao abrir o requerimento, o campo “Análise” estará disponível. (Figura 14).



The screenshot shows the COMPREV system interface. At the top, there is a header with the logo and the name 'COMPREV COMPENSAÇÃO PREVIDENCIÁRIA'. Below the header, there are navigation tabs for 'Início' and 'Parecer Médico'. The main content area is divided into several sections. The top section contains a table with the following data:

Protocolo da Certidão	Data de ingresso no regime de origem *	Data de desvinculação no regime de origem *
✓	10/08/1990	10/08/1992

Below this table, there is another row of data:

Data de Homologação no Tribunal de Contas	UD INSS *
21/10/2018	21001010

The 'Documentos Probatórios' section contains two items: 'Mapa de contagem de tempo (Tempo computado)' and 'Homologação Tribunal', each with a download icon. The 'Análise' section contains two dropdown menus: 'Invalidez acidentária' and 'Enquadramento no artigo 151 da lei 8213/91'. At the bottom of the interface, there are two buttons: 'VOLTAR' and 'EMITIR PARECER'.

Figura 14. Campo “Análise” disponível

## 7 Parecer médico

O médico deverá analisar se a incapacidade permanente é decorrente de invalidez acidentária ou se a doença que fundamenta a concessão de aposentadoria se enquadra no rol previsto no art. 151 da Lei 8.213/1991.

O Médico, vai responder as duas perguntas da Análise e clicar em “Emitir Parecer”. (Figura 15)



The screenshot shows the 'Análise' section of the COMPREV system. It contains two dropdown menus: 'Invalidez acidentária' and 'Enquadramento no artigo 151 da lei 8213/91'. Each dropdown menu has a gear icon to its left, indicating that it can be configured. The 'Análise' section is highlighted with a blue header.

Figura 15. Emitir Parecer.

Para fins de pensão, o médico analisará a invalidez do dependente. (Figura 16).

PARECER MÉDICO PARA O DEPENDENTE ✕

**Data de Nascimento \***  ✓

**Sexo \***  ✓

**Estado Civil \***  ✓

**Vínculo \***  ✓

**Capacidade \***  ✓

**Motivo de Inclusão**

**É dependente inválido na data da concessão do benefício?**

Figura 16

O sistema exibe a mensagem “Requerimento atualizado com o parecer do médico”, no rodapé, e sai da fila de análise médica. (Figura 17).

**COMPREV**  
COMPENSAÇÃO PREVIDENCIÁRIA

Inicio Parecer Médico
GRABIELLE VALENÇA DE ARAÚJO E LIMA SA  
 CPF 02900338408

FILTRO DE PESQUISA >

REQUERIMENTOS AGUARDANDO PARECER DO MÉDICO							
CPF	Nome	Matricula	Solicitante	Destinatário	Tipo	Estado	Ações
Nenhum requerimento a ser exibido							

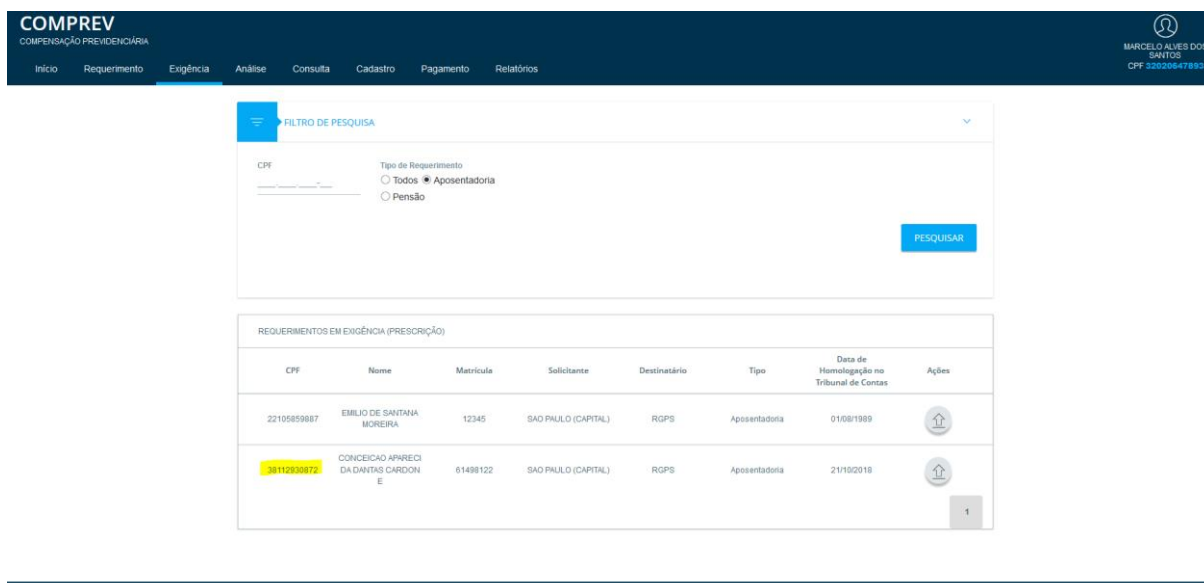
0 ✓ Requerimento atualizado com o parecer do médico
OK

Figura 17. mensagem “Requerimento atualizado com o parecer do médico”.



## 8 Exigência

Uma novidade do Novo CompreV é a criação de Exigências para requerimentos. Essa funcionalidade visa evitar Indeferimentos desnecessários. Os requerimentos recém-criados, sem imagens, ou com imagens faltantes, terão exigência vinculadas para realizar o *upload* dos documentos comprobatórios.

Ao logar como analista RPPS, no menu Exigência / Por Prescrição, consultamos o requerimento e ele está em exigência aguardando upload de imagens faltantes. (Figura 18).



The screenshot displays the COMPREV (COMPENSAÇÃO PREVIDENCIÁRIA) system interface. At the top, there is a navigation menu with options: Início, Requerimento, Exigência, Análise, Consulta, Cadastro, Pagamento, and Relatórios. The user is logged in as MARCELO ALVES DOS SANTOS (CPF: 03050647893). Below the menu is a search filter section titled 'FILTRO DE PESQUISA' with a search input field and a 'PESQUISAR' button. The filter options include 'Tipo de Requerimento' with radio buttons for 'Todos', 'Aposentadoria' (selected), and 'Pensão'. Below the filter is a table titled 'REQUERIMENTOS EM EXIGÊNCIA (PRESCRIÇÃO)'. The table has columns for CPF, Nome, Matrícula, Solicitante, Destinatário, Tipo, Data de Homologação no Tribunal de Contas, and Ações. Two rows are visible in the table:

CPF	Nome	Matrícula	Solicitante	Destinatário	Tipo	Data de Homologação no Tribunal de Contas	Ações
22105859887	EMILIO DE SANTANA MOREIRA	12345	SAO PAULO (CAPITAL)	RGPS	Aposentadoria	01/08/1989	
38112530872	CONCEICAO APARECI DA DANTAS CARDONI E	61489122	SAO PAULO (CAPITAL)	RGPS	Aposentadoria	21/10/2018	

*Figura 18. Exigências do requerimento.*

Na aba Ações, carregamos os documentos faltantes para cumprir as exigências do requerimento. (Figura 19).

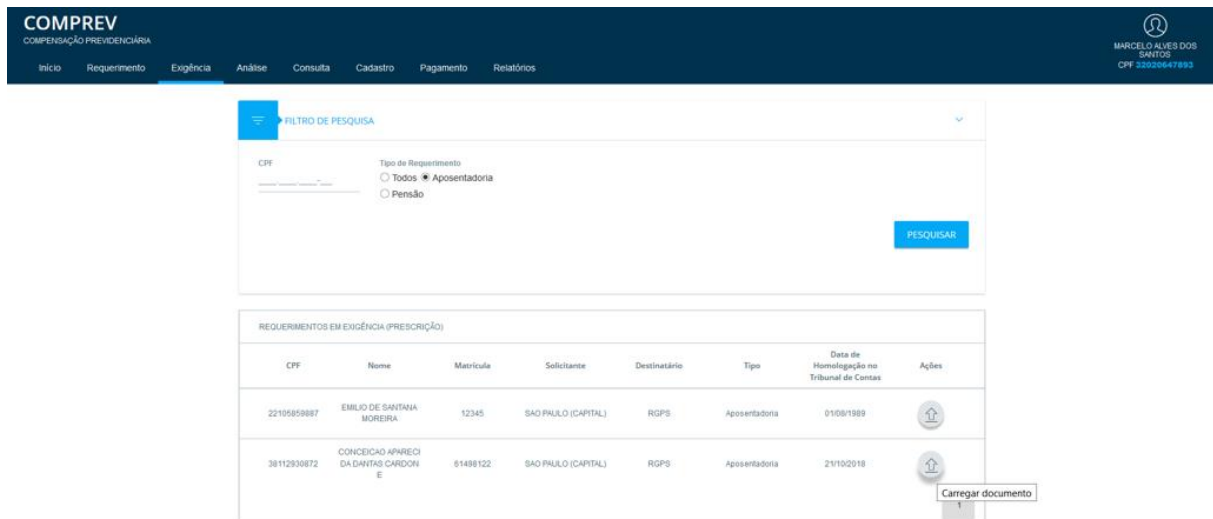


Figura 19. Carregando documentos faltantes.

Os documentos são carregados um por vez. (Figura 20).

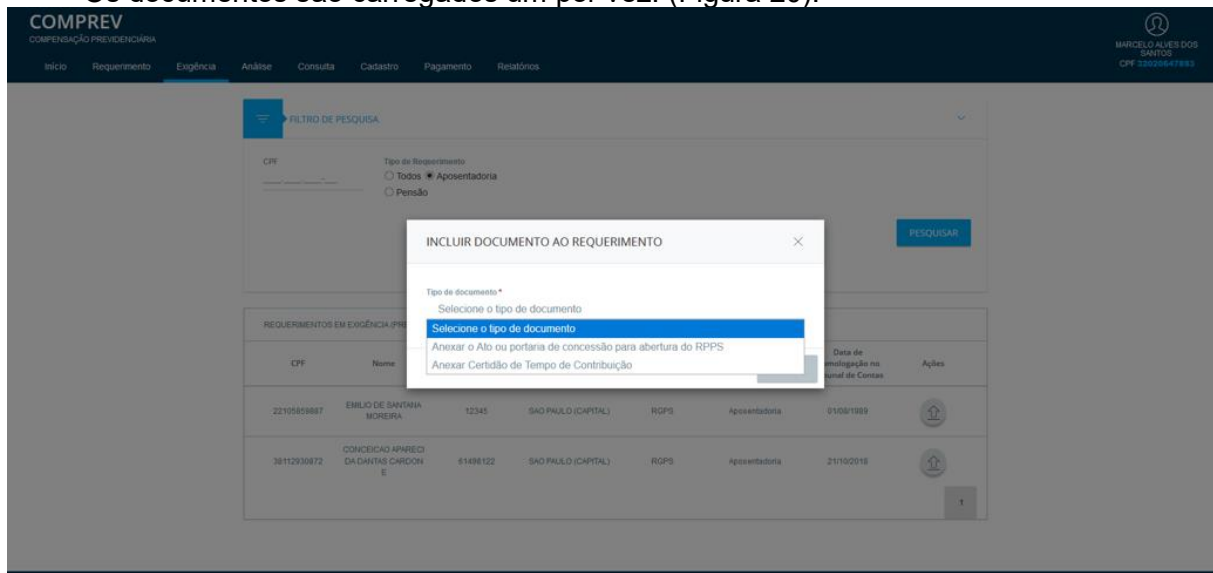


Figura 20. Incluindo documentos ao requerimento para cumprimento de exigências.

A cada documento que é feito o upload, o sistema emite a mensagem de documento anexado com sucesso, exigência encerrada. Isso se repete para o cumprimento de cada exigência. (Figura 21).



Figura 21. Mensagem de documento anexado.

Carregando o último documento. (Figura 22).

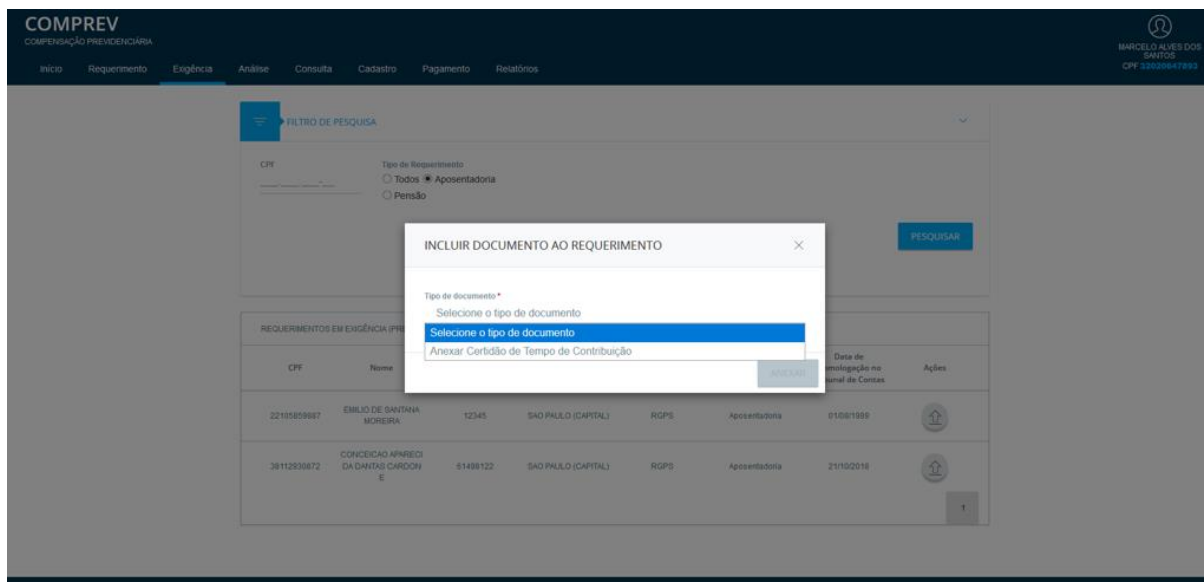


Figura 22. Carregamento do último documento para o cumprimento de exigências.

Ao anexar o último documento o sistema emite mensagem de documento anexado com sucesso, exigência encerrada novamente, mas desta vez, o requerimento sai da lista de requerimentos em exigência do analista RPPS. (Figura 23).

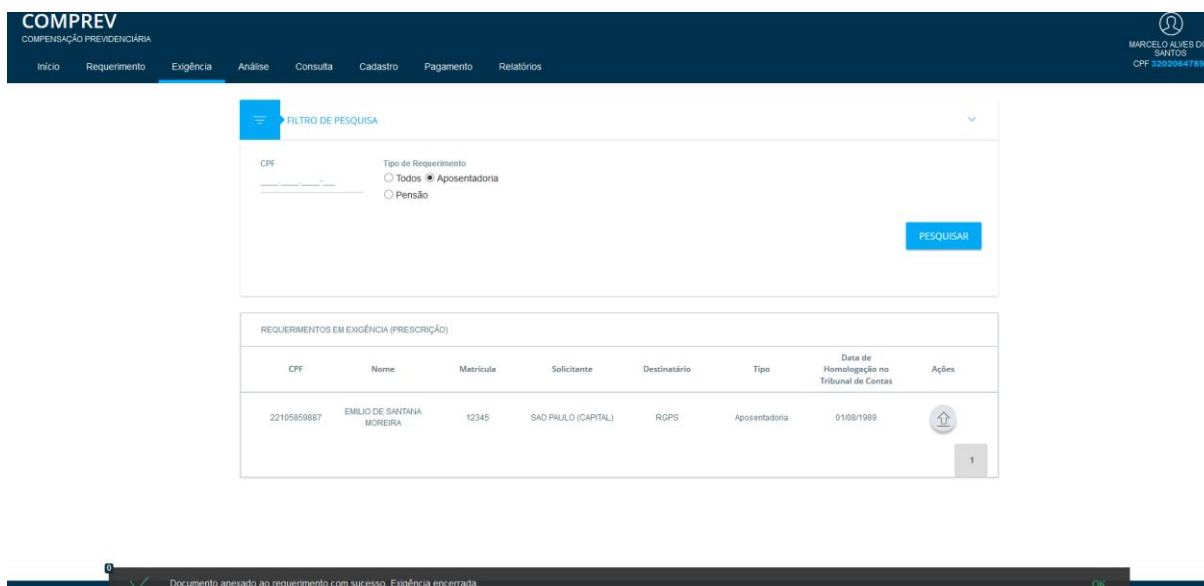
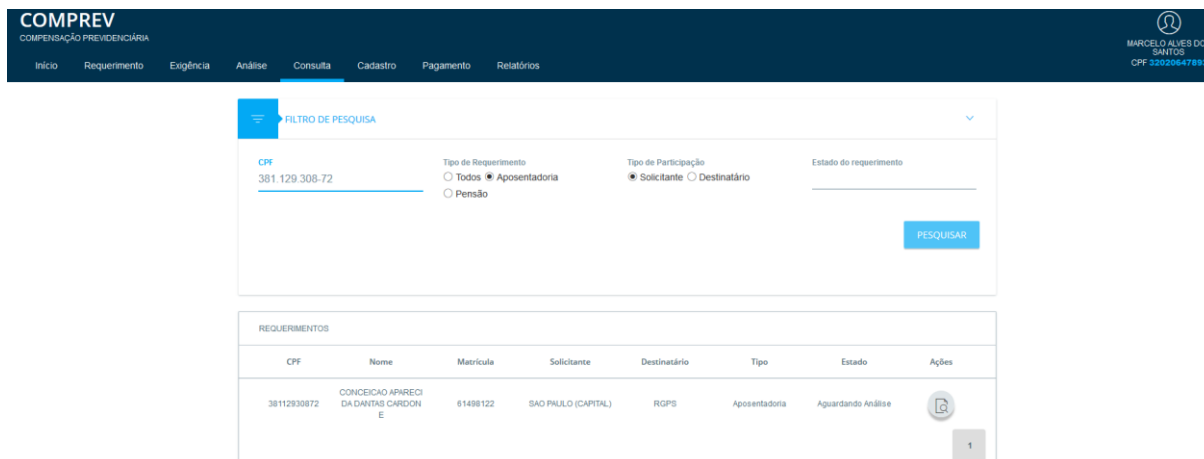


Figura 23. Último documento carregado e exigências finalizadas.


Em consultas, ao pesquisar o requerimento, após cumprir as exigências de upload, o requerimento aparece no estado "aguardando análise" do analista RGPS, que é o destinatário.



(Figura 24).



The screenshot shows the COMPREV (COMPENSAÇÃO PREVIDENCIÁRIA) interface. At the top, there is a navigation menu with options: Início, Requerimento, Exigência, Análise, Consulta, Cadastro, Pagamento, and Relatórios. The user is logged in as MARCELO ABES DOS SANTOS (CPF: 32020647893). The main area is titled 'FILTRO DE PESQUISA' and contains search criteria: CPF (381.129.308-72), Tipo de Requerimento (radio buttons for Todos, Aposentadoria, Pensão), Tipo de Participação (radio buttons for Solicitante, Destinatário), and Estado do requerimento. A 'PESQUISAR' button is located to the right. Below the filter is a table of requirements.

CPF	Nome	Matricula	Solicitante	Destinatário	Tipo	Estado	Ações
38112930872	CONCEICAO APARECI DA DANITAS CARDON E	61498122	SAO PAULO (CAPITAL)	RGPS	Aposentadoria	Aguardando Análise	

*Figura 24. Consulta requerimento – “Aguardando Análise” para o RGPS.*

O analista RGPS procederá a análise do requerimento conforme os demais tipos de requerimentos (idade, tempo de contribuição...) e o requerimento seguirá para o deferimento ou nova exigência. Em último caso, o indeferimento.