



Como funciona um fundo de pensão?

Lucio Capelletto

Previdência Complementar

R\$ 2,24 trilhões = 28% GDP

**Entidades Abertas de
PC (EAPC),
Seguradoras, Bancos
Supervisão: Susep**

**Entidades Fechadas
de PC:
Fundos de Pensão
Supervisão: Previc**



Entidades Fechadas de Previdência Complementar (Fundos de Pensão): Leis Complementares 108/109

- **Sem fins lucrativos:** sem finalidade comercial. Objeto exclusivo. Taxa de adm. média de 0,28%
- **Caráter previdenciário:** regras para acumulação de poupança a longo prazo. Liquidez x Retorno
- **Planos patrocinados ou instituídos.** Exigência de vínculo empregatício ou associativo do participante.
- **Dever fiduciário** dos fundos de pensão (dirigentes) para com os participantes.
- **Regras de governança:** órgãos estatutários definidos, com representantes dos participantes. Habilitação de dirigentes e aprovação dos regulamentos pela Previc.
- **Controles internos:** exigências regulamentares (segregação de funções, auditoria independente, comitê de auditoria, contabilidade específica, regras atuariais).
- **Transparência:** redução de assimetrias entre participantes, entidades e patrocinadores.



Previdência Complementar Fechada

Setembro 2021

265
EFPC

em
funcionamento

1.107
Planos

R\$1.14 tri
Ativos



7,9 milhões

População abrangida



3,9 milhões

Participantes e assistidos
(aposentados e pensionistas)

Benefícios pagos por ano: R\$ 70 bilhões



4 milhões

Pessoas Designadas
(indicadas que podem ter direito a benefícios)

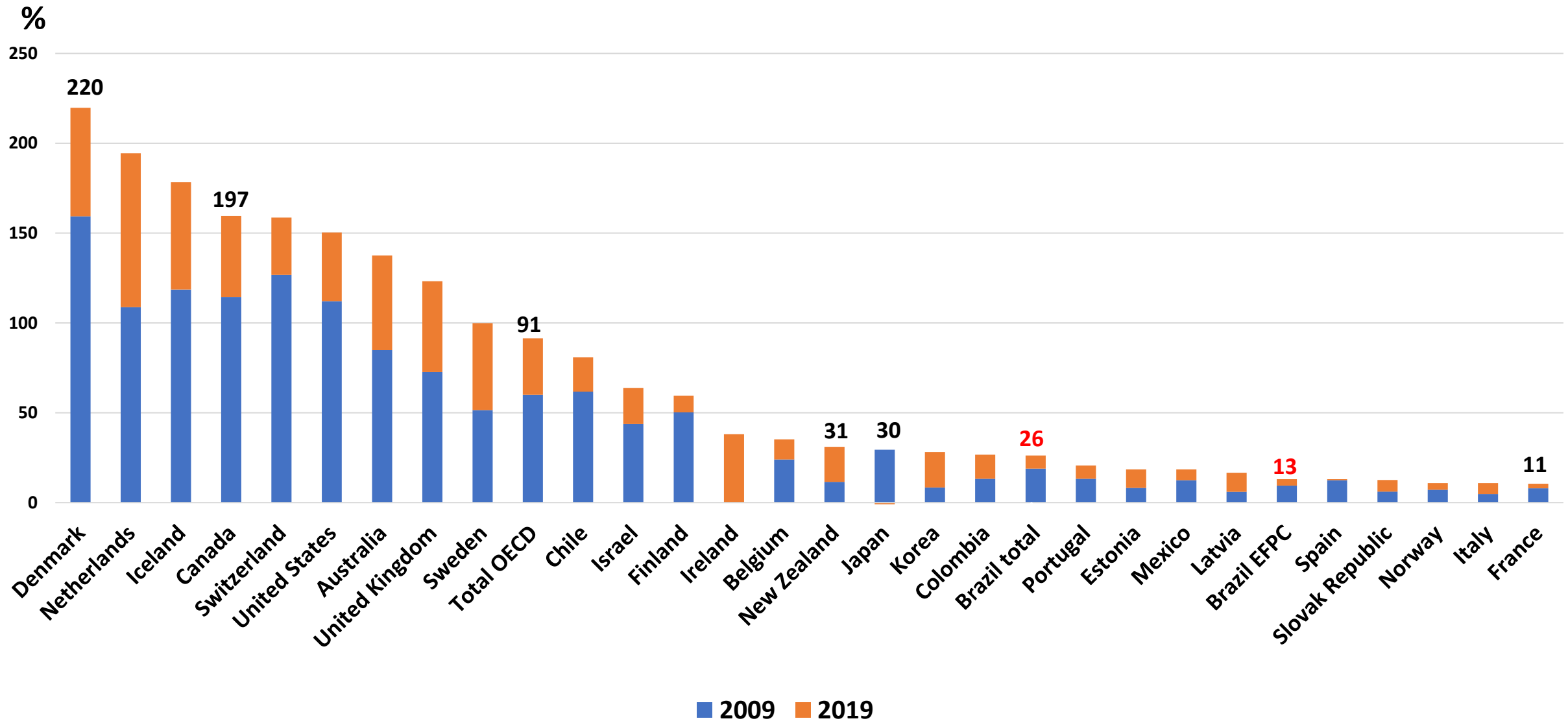


3.330

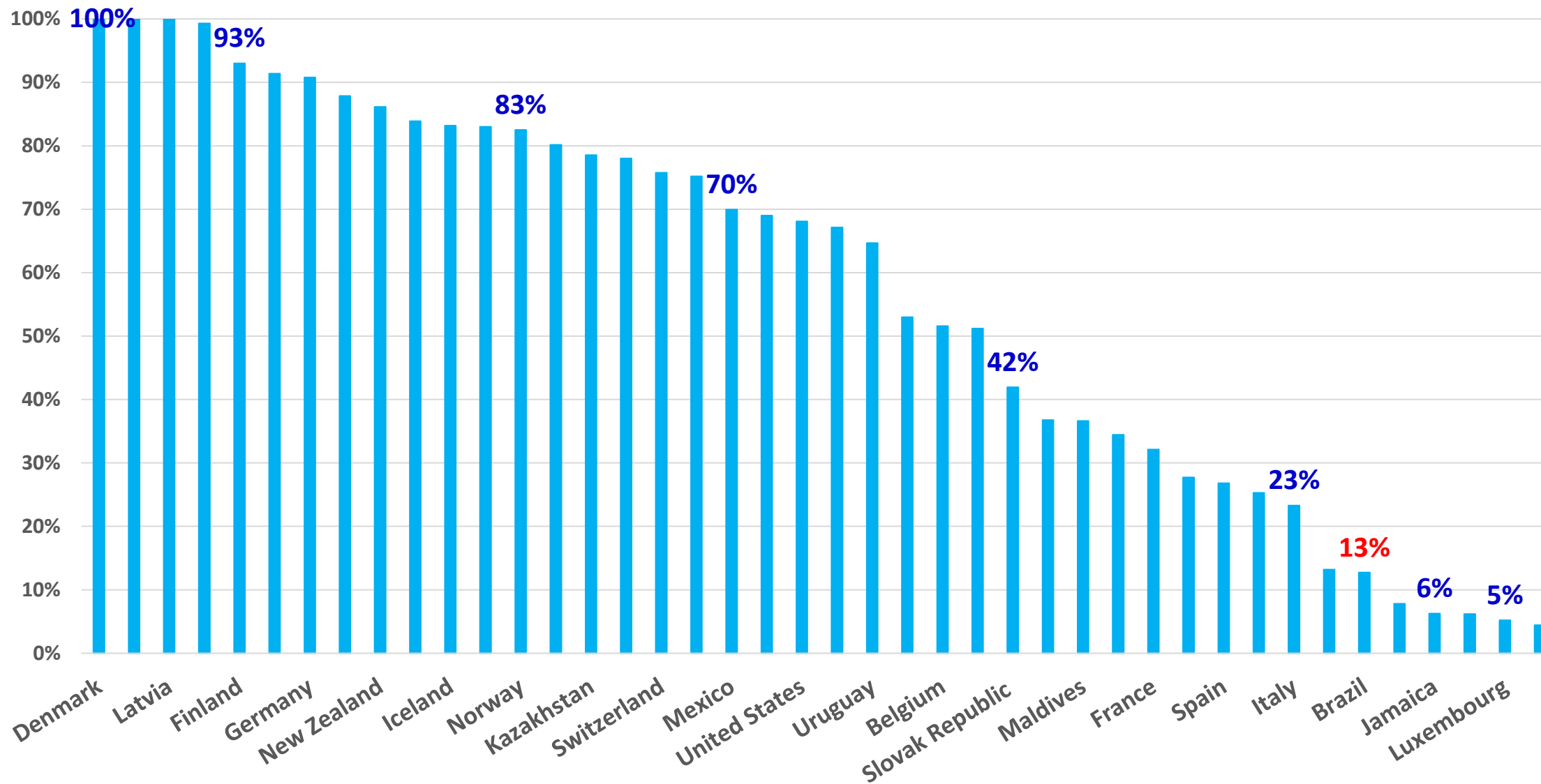
Patrocinadores e Instituidores



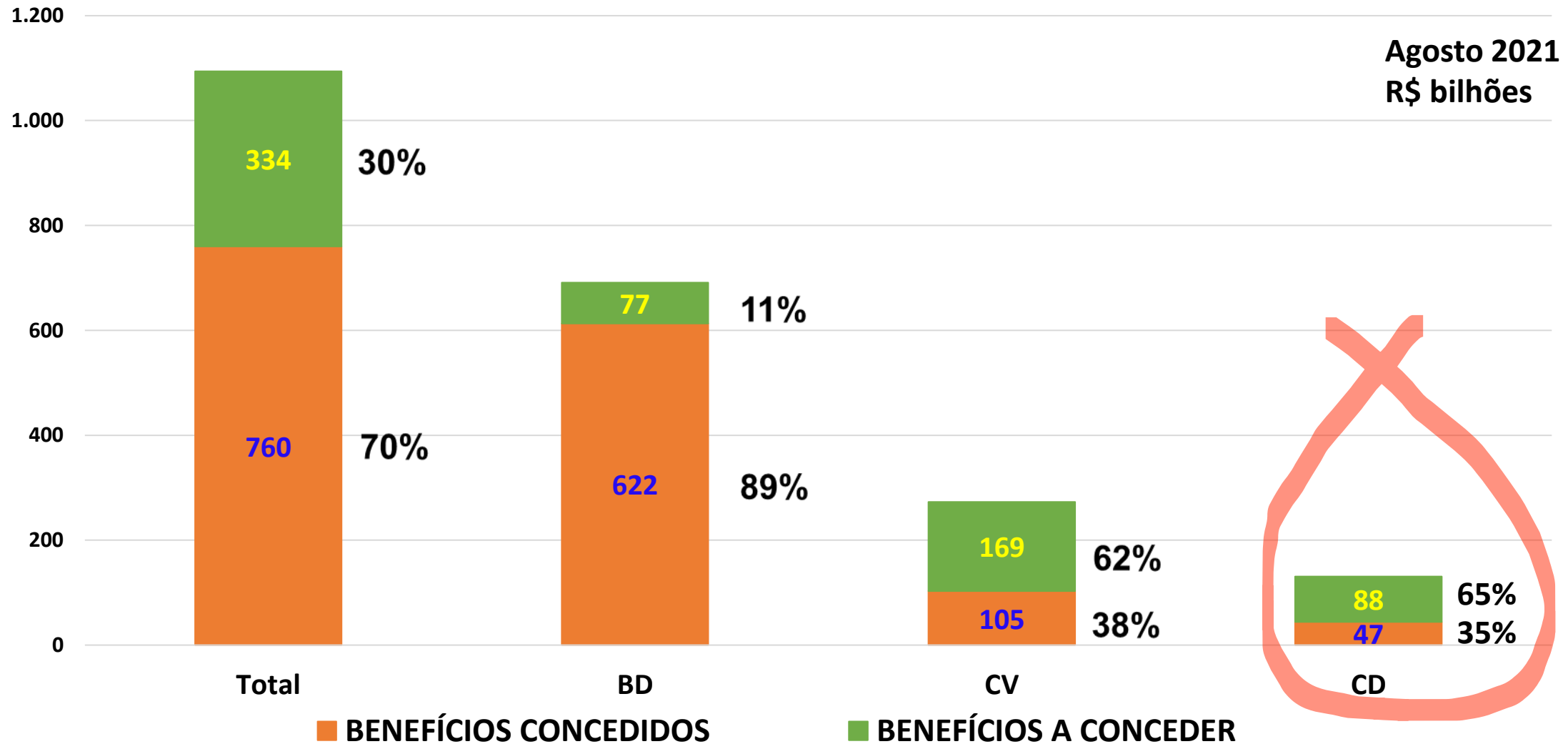
% Previdência Complementar / PIB



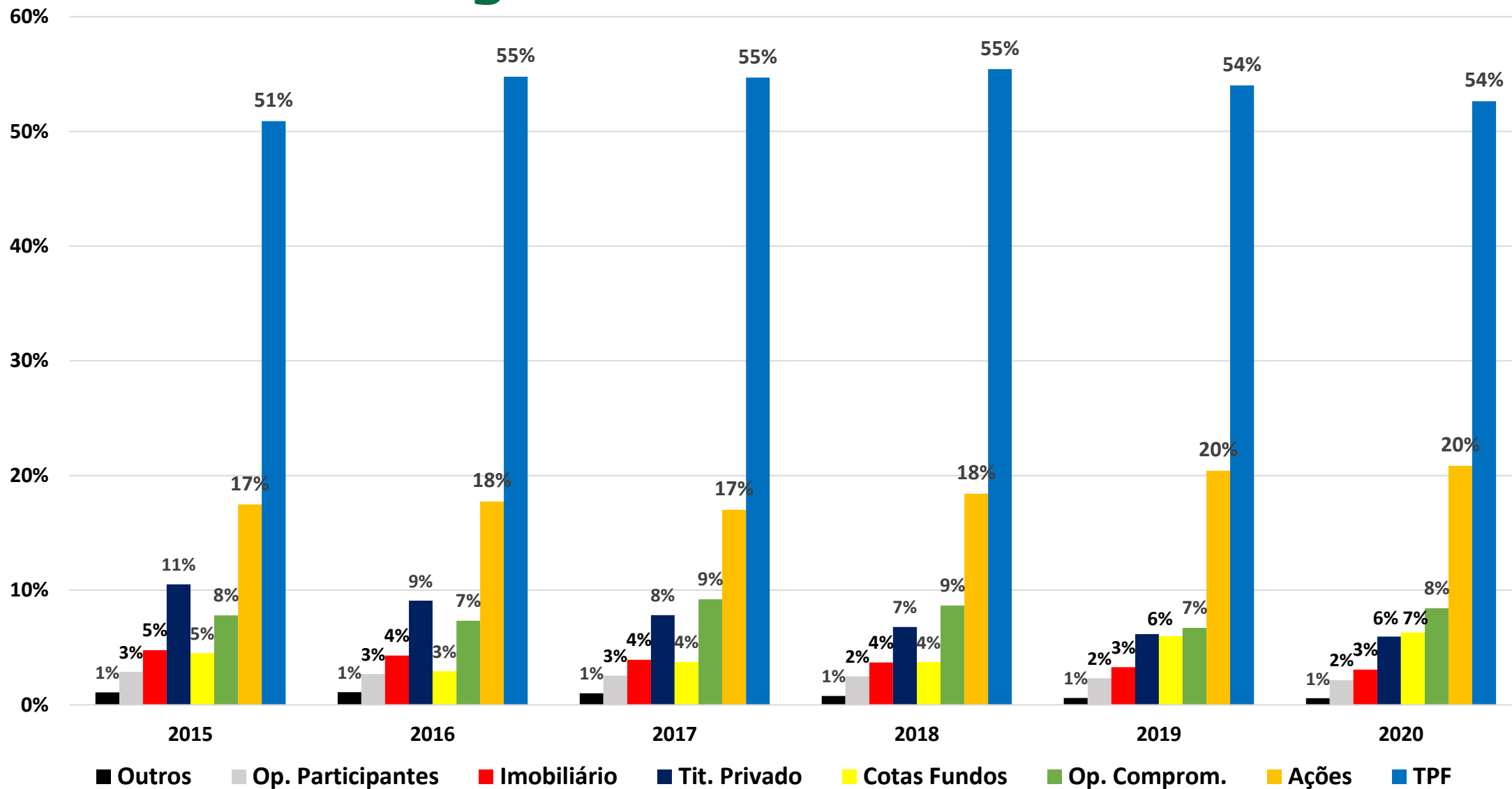
% População Economicamente Ativa c/ Previdência Complementar



Tipos de planos



Distribuição Investimentos



Balanço de Riscos



Arcabouço Regulatório

➤ Governança robusta

➤ Controles internos eficientes

➤ Gestão de riscos eficaz



Obrigado pela atenção!

8^a



Semana Nacional de
**EDUCAÇÃO
FINANCEIRA**

