PREVIC
Superintendência Nacional de Previdência Complementar

RELATÓRIO 2024 DA PREVIDÊNCIA COMPLEMENTAR FECHADA

Agosto 2025

*Inclui informações do primeiro quadrimestre de 2025 (janeiro a abril).

MINISTÉRIO DA
PREVIDÊNCIA SOCIAL

SUMÁRIO

PREFÁCIO 4

SUMÁRIO EXECUTIVO 5

1. INTRODUÇÃO 6

2. PANORAMA DO SETOR 9

2.1 Grandes números 9
2.2 Evolução dos Ativos Financeiros 14

3. RENTABILIDADES 18

4. LIQUIDEZ 23

4.1 Capacidade de Pagamento 23
4.2 Índices de Liquidez 25

5. SOLVÊNCIA 27

5.1 Resultado Atuarial 27

6. CONSIDERAÇÕES FINAIS 30

7. RESULTADOS ATUARIAIS E IS, PLANOS 2024 E ABRIL 2025 31

LISTA DE ABREVIATURAS E SIGLAS 79

EXPEDIENTE

Relatório da Previdência Complementar Fechada - RPC

Publicação da Superintendência Nacional de Previdência Complementar - PREVIC, conforme Portaria nº 1.107, de 23 de dezembro de 2019.

Diretor-Superintendente

Ricardo Pena Pinheiro

Diretor de Administração

Leonardo Zumpichiatti de Campani Rodrigues

Diretor de Fiscalização e Monitoramento

João Paulo de Souza

Diretor de Licenciamento

Guilherme Capriata Vaccaro Campelo Bezerra

Diretor de Normas

Alcinei Cardoso Rodrigues

Procurador-Chefe da Procuradoria Federal

Leandro Santos da Guarda

Chefe de Gabinete

Almir dos Santos Nolêto Filho

Chefe da Assessoria de Comunicação Social e Parlamentar

Francisco José Freire Ribeiro

Diagramação

Louise Guimarães Macau Lopes

Heitor Guerra Giuliano

Coordenador-Geral de Inteligência e Gestão de Riscos

Jorge Luiz Fonseca Frischeisen

É permitida a reprodução dos textos e gráficos, desde que mencionada a fonte:

Relatório 2024 da Previdência Complementar Fechada - Agosto/2025.

Superintendência Nacional de Previdência Complementar - PREVIC

Ed. Venâncio 3000 – Asa Norte

SCN Quadra 06 – Conjunto A, Bloco A, 12º andar CEP: 70.716-900

Telefone: (61) 2021-2000

www.previc.gov.br

PREFÁCIO

A publicação do Relatório da Previdência Complementar Fechada (RPC) da Previc no ano de 2025 com informações relativas a 2024 bem como de janeiro a abril do presente ano visa fornecer informações relevantes sobre a evolução dos principais parâmetros relacionados ao Regime de Previdência Complementar Fechada.

O relatório traz um panorama evolutivo concernente as rentabilidades, resultados atuariais e medidas de risco quanto a liquidez e solvência, quando considerados os planos de benefícios vinculados às Entidades Fechadas de Previdência Complementar (EFPC).

O relatório apresenta ainda anexo no qual é possível visualizar quadro com a identificação dos planos de benefícios, os ativos totais, os resultados atuariais e os índices de solvência relativos a 2024 e abril de 2025.

SUMÁRIO EXECUTIVO

O Regime de Previdência Complementar Fechada (RPCF) finalizou o ano de 2024 contando com um ativo total de R$ 1,3 trilhão.

O ano de 2024 foi marcado por grandes oscilações de expectativas, com reflexos, de um modo geral, na elevada variabilidade de preços dos ativos financeiros. No fim do ano, houve prevalência nos movimentos de desvalorização dos valores mobiliários pertencentes às carteiras dos planos de benefícios geridos pelas EFPC.

Como exemplos, citam-se, o Ibovespa que apresentou decréscimo de 10,3% e os índices IMA-B e IMA-B 5[5] + da Anbima que demarcaram respectivamente -2,44% e -8,63% .

A inflação brasileira, considerando o índice oficial (IPC-A), alcançou o patamar de 4,83% e o dólar valorizou-se frente ao real em mais de 27%, no ano de 2024.

O reflexo da volatilidade e o impacto significativo nos preços dos ativos financeiros influenciaram de forma decisiva no resultado atuarial dos planos de benefícios, sendo que, ao fim do ano, o resultado líquido do RPCF apontava para um déficit de R$ 9 bilhões. Isso em decorrência de um superávit consolidado relativo a 357 planos que totalizava R$ 22 bilhões frente a 217 planos deficitários com resultado apurado de R$ 31 bilhões.

Quando da finalização do presente relatório registravam-se avanços positivos quanto à evolução das rentabilidades dos ativos de um modo geral no mercado financeiro nacional. O Ibovespa finalizou o primeiro semestre de 2025 com uma valorização de 15,4%; e os índices IMA-B e IMA-B 5+ registravam avanços positivos de 6,05% e 10,73% respectivamente.

Destaca-se que o RPCF responsabilizou-se por pagamento de benefícios em montante superior a R$ 86 bilhões aos participantes já em gozo de benefícios e ainda garantiu resgates e transferências de reservas que totalizaram quase R$ 10 bilhões ao fim de 2024. A rede protetora do RPCF alcança atualmente mais de oito milhões de pessoas, sendo 4 milhões de participantes vinculados efetivamente aos planos e ainda outros 4 milhões de dependentes com alguma relação de parentesco ou dependência econômica com os participantes originários.

Assinala-se a grande contribuição ao país do RPCF, sob a perspectiva econômica e social. Contribui decisivamente para o alcance de um padrão de vida digno e sustentável na fase de vida pós-laboral. O Regime é ofertado aos participantes ativos, bem como aos já em gozo de benefícios e ainda colabora na complementação da renda de outros beneficiários dependentes dos primeiros citados. Sendo assim, é importante enfatizar ações que visem à consolidação e ampliação da Previdência Complementar Fechada que representa uma política pública fundamental alicerçada na justiça social - princípio almejado pela maioria da população.

Portanto, o desenvolvimento de ações e políticas que visem incentivar o RPCF com a possibilidade concreta de ampliação de suas coberturas, inclusão de novos participantes e patrocinadores, oferta de novas modalidades de planos, com adaptação às novas exigências do arcabouço econômico e à evolução das características demográficas da população, são fundamentais para a continuidade e possível expansão da rede de proteção ofertada pela Previdência Complementar Fechada.

5 - Índices divulgados pela Anbima e que representam a variação dos preços das NTN-B de um modo do geral no caso do IMA-B e dos mesmos títulos com vencimentos iguais ou superiores a 5 anos retratados no IMA-B 5+

PANORAMA DO SISTEMA DE PREVIDÊNCIA COMPLEMENTAR FECHADA

1 INTRODUÇÃO

A previdência complementar é uma importante ferramenta que visa à preservação do equilíbrio financeiro dos participantes quando da entrada em uma fase de vida pós-laboral.

O setor tem importância significativa no contexto econômico mundial, segundo dados divulgados pela OCDE[5]. Ao fim de 2024, os ativos financeiros vinculados aos planos de benefícios previdenciários alcançavam valor de US$ 61,5 trilhão nos países membros da referida organização.

Segundo divulgado pelo estudo da OCDE o panorama da previdência complementar no contexto mundial poderia ser assim resumido:

Tabela 1 Panorama Mundial Fundos de Pensão - 2024

Descrição	Países membros OCDE	Países selecionados não membros
Quantidade Países	**38**	**37**
Evolução % Ativos de Planos de Benefícios frente 2024	**8,50%**	**3,10%**
Ativo Total Planos de Benefícios em US$ milhões	**61.474.065**	**1.591.476**
% Planos de Benefícios X Produto Países	**92,40%**	**15,20%**

Fonte: Pensions Market in Focus – Preliminary 2024 data

5 - *Pensions Market in Focus*

Os dados apontam que os ativos financeiros destinados a aposentadoria continuaram a crescer repetindo a tendência registrada em 2023 e podendo já considerar que as perdas de 2022 foram inteiramente revertidas.

Como pode ser observado na Tabela 1 a evolução dos ativos frente a 2023 foi de 8,5% nos países da OCDE e de 3,1% nos países não membros considerados na pesquisa.

O documento destaca que apesar do alívio das pressões inflacionárias em um contexto global e de ter havido declínio das taxas de juros de curto prazo (na maioria dos casos observados), os rendimentos vinculados aos títulos soberanos apresentaram instabilidade, tendo em vista que os mesmos evoluíram de forma errática e muitas vezes em direções contrárias, quando considerados sob aspectos correlacionados a suas maturidades, com registro de valorização dos títulos curtos e depreciação dos papéis mais longos Citam-se como exemplos desse contexto os Estados Unidos, Japão e alguns países da Europa para os quais observaram-se desvalorização em suas carteiras de títulos.

Quanto aos resultados alcançados pelo Regime de Previdência Complementar Fechada no Brasil destaca-se que os planos de benefícios pela primeira vez ultrapassaram o valor de ativos totais de R$ 1,3 trilhão - o que representa uma elevação nominal da ordem de R$ 20 bilhões, frente ao ano, anterior e caracteriza avanço de 1,56% de 2023 a 2024.

Quando comparados ao total de riquezas produzidas no país (PIB) o setor tem representado em média patamar de 13%, nos últimos quinze anos.

Gráfico 1 Ativos Totais Regime de Previdência Complementar Fechado – Evolução Ativo Total e Percentual frente ao Produto Interno Bruto de 2010 a 04/2025

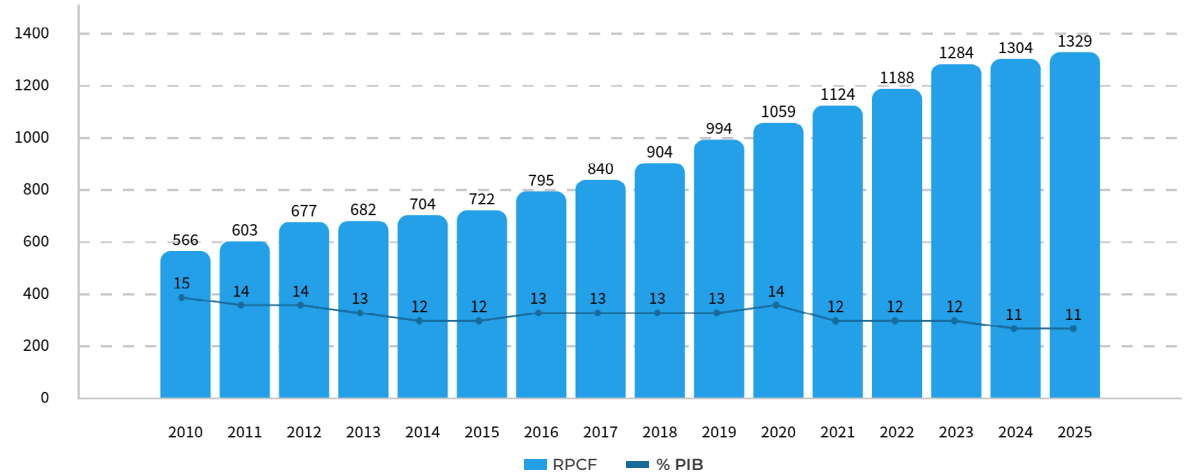

Fonte: CGIR/PREVIC, extração 17/07/2025

A lógica da acumulação de recursos em um regime de capitalização financeira para sua utilização em fase de vida pós laboral com vistas ao complemento de renda advinda da previdência oficial deve ser orientada pelos princípios do planejamento de longo prazo, rentabilidade, controle de riscos e capacidade de pagamento.

A adequada gestão administrativa financeira orientada pelos princípios basilares da boa governança é o alicerce garantidor à preservação das condições para a efetiva cobertura das obrigações previdenciárias vinculadas ao RPCF. Portanto, um ambiente de negócios seguro com a utilização de ferramentas voltadas a observação, mensuração e mitigação de riscos é fundamental para manutenção da higidez do sistema.

Destaca-se que o controle de riscos é peça fundamental quanto à continuidade do RPCF sendo um dos pontos basilares para a preservação dos interesses dos participantes. No presente relatório apresentam-se informações gerais do sistema, além de análises específicas sobre aspectos correlacionados a riscos identificados, os quais, em casos determinados, devem ser priorizados a fim de que sejam tratados e consequentemente controlados, garantindo assim um ambiente geral seguro e adequado ao cumprimento de suas obrigações voltadas aos pagamentos dos benefícios aos participantes.

2 PANORAMA DO SETOR 2024 E 1º QUADRIMESTRE 2025

2.1 Grandes números

Em dezembro de 2024, o RPCF registrou um volume total de ativos da ordem de R$ 1,304 trilhão que avançou a R$ 1,329 ao final de abril de 2025[5]. Quando comparados os dois valores, calcula-se um crescimento de 1,92% registrado nos primeiros meses de 2025.

Apresenta-se na tabela 2 a evolução do ativo total e do quantitativo das EFPC considerando-se a natureza primordial do patrocínio dos planos de benefícios geridos:

Tabela 2 Ativo Total e Quantidades EFPC por Patrocínio Predominante entre 2021 e 2025

	2021		2022		2023		2024		Abril/2025	
Patrocínio Predominante	Quantidade EFPC	Ativo Total (R$ bilhões)	Quantidade EFPC	Ativo Total (R$ bilhões)	Quantidade EFPC	Ativo Total (R$ bilhões)	Quantidade EFPC	Ativo Total (R$ bilhões)	Quantidade EFPC	Ativo Total (R$ bilhões)
1 - Privado	176	438,26	176	459,6	174	488,96	176	544,75	176	543,33
2 - Público	82	674,35	81	716,63	80	781,21	75	744,63	75	770,81
- Federal	34	597,74	33	635,19	33	693,27	28	654,14	28	678,69
- Estadual	34	73,18	34	77,59	34	84	34	86,07	34	87,40
- Municipal	14	3,43	14	3,85	13	3,94	13	4,42	13	4,72
3 - Instituidor	21	11,18	21	11,87	21	13,38	19	14,78	19	15,39
Total	279	1.123,79	278	1.188,10	275	1.283,55	270	1.304,16	270	1.329,53

Fonte: CGIR/PREVIC – Extração 17/07/2025

5 - Extração de dados realizada em 17/07/2025

Da visualização e análise dos dados apresentados na Tabela 1 nota-se que no decorrer do tempo houve uma evolução positiva do total de ativos, porém, com uma diminuição da quantidade total de EFPC. Reputa-se que tal movimento decorra do robustecimento do setor como reflexo de ajustes decorrentes de reorganizações societárias das empresas patrocinadoras bem como da adaptação das entidades a novas exigências do entorno econômico o que levou a incorporações, fusões e transferências de gerenciamento. Dessa forma, tem-se verificado uma lenta movimentação no sentido de maior consolidação do setor em busca de ganhos de escala e maior eficiência operacional.

Quando considerada a distribuição quantitativa de modalidades de planos o quadro reflete mais uma vez as consequências de movimentos correlacionados às variáveis econômicas e demográficas. Observou-se também a estreita correlação com a evolução normativa com a inclusão na Constituição Federal de mandamento quanto à necessidade de ajustes ou criação de planos relativos à previdência dos entes federados (Distrito Federal, Estados e Munícipios).

A tabela 3 apresenta a evolução do quantitativo de planos de benefícios segundo suas modalidades, bem como o ativo total das respectivas modalidades quando considerado o período compreendido de 2021 a abril de 2025:

Tabela 3 Ativo Total por Modalidade de Planos de Benefícios do RPCF entre 2021 e 2025

	2021				2022				2023				2024				Abril/2025			
Modalidade do Plano	**Qt. Planos**	**% Qt, Pl.**	**Ativo Total (R$ bilhões)**	**% At.**	**Qt. Planos**	**% Qt, Pl.**	**Ativo Total (R$ bilhões)**	**% At.**	**Qt. Planos**	**% Qt, Pl.**	**Ativo Total (R$ bilhões)**	**% At.**	**Qt. Planos**	**% Qt, Pl.**	**Ativo Total (R$ bilhões)**	**% At.**	**Qt. Planos**	**% Qt, Pl.**	**Ativo Total (R$ bilhões)**	**% At.**
Benefício Definido - BD	308	685	311	708	303	741	302	729	302	26	736	56%	303	25	740,54	58	311	26	708,01	60
Contribuição Definida - CD*	497	138	511	153	519	176	529	191	528	45	198	15%	552	46	184,02	14	536	45	160,81	14
Contribuição Variável - CV	350	291	345	316	343	355	342	372	341	29	382	29%	346	29	356,18	28	348	29	316,92	27
Total	**1.155**	**1.113**	**1.167**	**1.177**	**1.165**	**1.272**	**1.173**	**1.292**	**1.171**	**100**	**1.316**	**100%**	**1.201**	**100**	**1.280,74**	**100**	**1.195**	**100**	**1.185,74**	**100**

** Somente Planos de Previdência Fonte: CGIR/PREVIC, extração 17/07/2025*

Da visualização e análise dos dados apresentados na Tabela 3 conclui-se que há uma redução quantitativa relativa aos planos BD e um incremento dos planos CD. Tal fato decorre de aspectos correlacionados à evolução normativa aplicada ao setor, tal qual a Emenda Constitucional nº 103, além do impulso ao setor possibilitado pela criação dos planos família.

Os planos BD e CV são os que contribuem de forma predominante quando considerado o ativo dos planos de benefícios, estando vinculados a 56% e 29% do total de recursos alocados no RPCF. A citada distribuição percentual correlaciona-se diretamente com o tempo de existência dos planos, pois, essas modalidades de planos vinculam-se normalmente a planos maduros com longo período de existência e, portanto, com anos de trajetória na formação de suas reservas técnicas. Já os planos CD, normalmente, são mais novos. Ainda vislumbram um período prolongado de capitalização das reservas até que a maioria de seus participantes entre na fase de gozo de benefícios. Encontram-se na fase inicial do acúmulo de recursos.

Porém, quando considerado todo o RPCF, tanto o quantitativo de planos quanto o montante financeiro total evoluíram positivamente.

Enfatizando as modificações acerca dos aspectos normativos, mais detidamente no caso específico a Emenda Constitucional nº 103, agrega-se tabela na qual se visualiza a evolução dos planos de previdência vinculados aos servidores dos entes federados nacionais.

Tabela 4 **Evolução Quantitativa e de Valor de Ativos de Planos dos Servidores dos Entes Federados - 2021 a Abril de 2025**

	2021		2022		2023		2024		Abril/2025	
Patrocínio Predominante EFPC	Quantidade Planos	Valor Ativos (R$ milhões)	Quantidade Planos	Valor Ativos (R$ milhões)	Quantidade Planos	Valor Ativos (R$ milhões)	Quantidade EFPC	Valor Ativos (R$ milhões)	Quantidade Planos	Valor Ativos (R$ milhões)
Pública Estadual	99	72.545	105	76.869	109	82.687	109	85.812	109	87.134
Pública Estadual	19	2.701	22	3.083	23	3.737	23	4.226	23	4.534
Total	118	75.245	127	79.925	132	86.425	132	90.038	132	91.668

Fonte: CGIR/PREVIC, extração 17/07/2025

Os Planos Família também são exemplos da expansão do setor, tanto no avanço do ativo total gerido pelo RPCF como também na agregação de novos participantes.

Tabela 5 Evolução Quantitativa e de Valor de Ativos de Planos Família - 2021 a Abril de 2025

		2021		2022		2023		2024		Abril/2025	
Patrocínio Predominante EFPC	Tipo de Patrocínio	Quantidade de Planos	Ativo Total (R$ milhões)	Quantidade de Planos	Ativo Total (R$ milhões)	Quantidade de Planos	Ativo Total (R$ milhões)	Quantidade de Planos	Ativo Total (R$ milhões)	Quantidade de Planos	Ativo Total (R$ milhões)
Privada	Família	1	0	1	2	1	3	1	3	1	3
Público Estadual	Família	2	2	2	3	2	5	2	7	2	8
Público Federal	Família	1	1	1	3	1	5	1	6	1	6
Pública Muni-cipal	Família	1	0	1	0	0	0	0	0	0	0
Privada	Setorial Família	9	457	9	523	12	764	13	1.150	12	1.176
Público Estadual	Setorial Família	0	0	0	0	1	0	1	1	2	1
Público Federal	Setorial Família	2	52	2	64	1	59	4	763	4	776
Instituidor	Setorial Família	2	625	2	649	2	617	2	605	2	611
	Total	18	1137	18	1244	20	1.453	24	2.535	24	2.582

Fonte: CGIR/PREVIC, extração 02/07/2025

Tomando-se como base os dados apresentados na Tabela 4 é possível afirmar que o incremento dos planos vinculados a Estados, ao Distrito Federal e aos Munícipios alcançaram no ano de 2025 valor superior a R$ 91 bilhões, vinculados a 132 planos, o que representa uma evolução dos ativos financeiros de aproximadamente 22% no período de 2021 a abril de 2025.

A evolução dos Planos Família (Tabela 5), em termos percentuais, é ainda mais relevante, tendo mais do que dobrado no período dos últimos quatro anos.

Outro ponto a qual se destaca é o alcance protetivo do RPCF que ultrapassa oito milhões de pessoas conforme apresentado na Tabela 6 a seguir:

Tabela 6 **População Planos de Benefícios**

Descrição	Benefício Definido	Part. %	Contribuição Variável	Part. %	Contribui-ção Definida	Part. %	Total	Part. %
Participantes Ativos	301.257	19%	1.093.370	35%	1.832.241	51%	3.226.868	39%
Assistidos Apo-sentados	434.504	28%	166.620	5%	85.218	2%	686.342	8%
Pensionistas	154.429	10%	41.900	1%	11.770	0%	208.099	2%
Subtotal Partici-pantes Titulares	890.190	57%	1.301.890	41%	1.929.229	53%	4.121.309	49%
Designados	675.097	43%	1.856.368	59%	1.681.469	47%	4.212.934	51%
Total	**1.565.287**	**19%**	**3.158.258**	**38%**	**3.610.698**	**43%**	**8.334.243**	**100%**

Fonte: CGIR/PREVIC, extração 02/07/2025

Os dados apresentados na Tabela 6 demostram que para a modalidade BD os participantes aposentados e assistidos já em gozo de benefícios representam a maioria dos partícipes dos planos. Já para os planos CV e CD os participantes ativos ainda são a parte majoritária.

Portanto, das informações apresentadas até agora visualiza-se panorama geral do RPCF com volume financeiro superior a R$ 1,3 trilhão concentrado majoritariamente nos planos BD e CV que respondem por 85% do total de recursos. Os planos CD complementam o quadro correspondendo a 15% equivalentes a R$ 198 bilhões.

Novos planos concentram-se na modalidade CD - o que ocasiona que tal modalidade já se responsabilize por 45% do total de planos com tendência de aumento de participação no futuro. Os planos CV e BD complementam o quadro com os 55% restantes do quantitativo de planos, para os quais prevê-se uma retração quantitativa geral na participação dos planos geridos pelo RPCF.

Quanto ao público protegido pelos planos geridos pelas EFPC os planos BD respondem por 18% das pessoas alcançadas pelos benefícios advindos dos referidos planos. Os abarcados pelos planos CV alcançam um pouco mais de 3 milhões de pessoas correspondentes a 38% do total. A maior contribuição advém dos planos CD que já contam com mais de 3,5 milhões de pessoas no campo de proteção de seus planos e, sendo assim, representa em 2025 a porcentagem de 43% do total do RPCF.

2.2 Evolução dos Ativos Financeiros 2015 a Abril de 2025

No gráfico 2 é possível visualizar a evolução positiva ininterrupta dos ativos totais do RPCF considerando o período compreendido de 2015 a abril de 2025.

Gráfico 2 Evolução Temporal Ativo Total – 2015 a abril de 2025

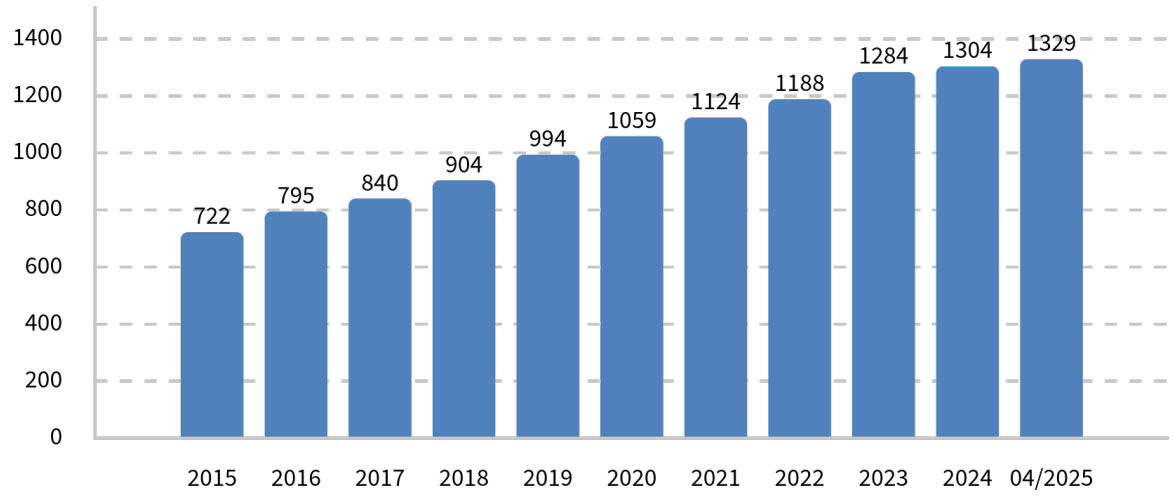

Fonte: CGIR/PREVIC, extração 17/07/2025
Escala: % PIB

Os ativos financeiros dos planos de benefícios são aplicados no mercado e considerando as informações relativas ao fim de abril de 2025 os recursos distribuem-se da seguinte forma quando considerada a classificação dos instrumentos financeiros segundo a Resolução CMN 4994/2022 após os ajustes trazidos pela Resolução CMN 5202/2025.

Tabela 7 Distribuição dos Ativos Financeiros dos Planos de Benefícios segundo segmentos de aplicações definidos pelas Res. CMN 4994/2022 e 5202/2025 Abril de 2025

	Abril/2025	
Segmento	**R$**	**Part. %**
Renda Fixa	1.040.260.670.968	83,24%
Renda Variável	109.328.443.124	8,75%
Estruturado	16.099.461.834	1,29%
Imobiliário	38.601.241.751	3,09%
Operações com Participantes	26.266.735.995	2,10%
Exterior	19.212.699.763	1,54%
Total	1.249.769.253.434	100,00%

Fonte: CGIR/PREVIC, extração 17/07/2025

Note-se que a renda fixa continua a representar majoritariamente o destino dos recursos acumulados nos planos de benefícios, correspondendo a 83% do total de aplicações ao fim de abril de 2025.

Quando desagrega-se a renda fixa considerando os títulos públicos, privados e as operações compromissadas tem-se o seguinte panorama distributivo dos ativos:

Tabela 8 Distribuição Renda Fixa Abril de 2025

	Abril/2025	
Descrição	R$	Part. %
Título público vencimento superior a 5 anos	488.719.107.630	46,98%
Título público vencimento entre 3 e 5 anos	124.533.072.592	11,97%
Título público vencimento entre 1 e 3 anos	191.244.562.351	18,38%
Título público vencimento inferior a 1 ano	39.237.065.327	3,77%
Operações compromissadas	119.548.177.013	11,49%
Título privado*	76.978.686.054	7,40%
Total	1.040.260.670.968	100,00%

Fonte: CGIR/PREVIC, extração 02/07/2025

Outra característica a ser destacada diz respeito aos percentuais geridos sob a forma de fundos de investimento e carteiras próprias diretamente:

Gráfico 3 Carteira Própria X Fundos Investimentos[4] Abril de 2025

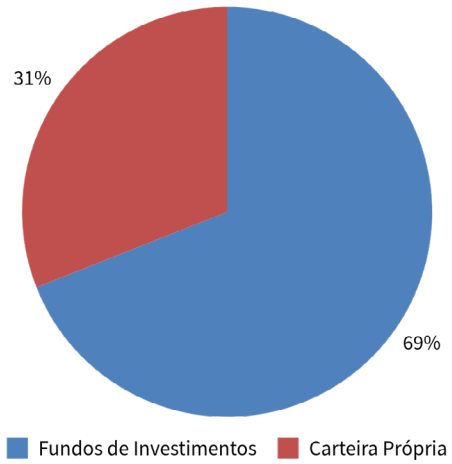

Fonte: CGIR/PREVIC, extração 02/07/2025
4 - Em abril de 2025 constavam dos Demonstrativos de Investimentos aplicações em 1.770 fundos diferentes

Quando considerada a distribuição dos fundos de investimentos alocados nas carteiras dos planos de benefícios tem-se:

Tabela 9 **Distribuição Fundos de Investimentos Abril de 2025**

Descrição Fundo	Part %	Valor
Fundo de Renda Fixa	61,5%	529.153.521.813
Fundo Multimercado	31,8%	273.863.753.985
Fundo de Ações	4,5%	39.090.735.384
Fundo Sufixo Exterior	0,9%	7.519.693.797
FIP	0,6%	4.754.023.962
Fundo Investimento Imobiliário	0,3%	2.795.891.860
FIDC	0,2%	1.875.806.981
Fundo Indexados Índice Mercado	0,2%	1.481.020.016
Total	100%	860.534.447.798

Fonte: CGIR/PREVIC, extração 02/07/2025

Portanto, os fundos de renda fixa concentram mais de 60% dos investimentos alocados em fundos. Os fundos multimercado correspondem a 32% do total aplicado em fundos de investimento seguido pelos Fundos de Ações com quase 5%.

Note-se que todas as outras classes de fundos não chegam a representar 1%, nenhuma delas individualmente e somadas atingem patamar próximo a 2% do total aplicado nos fundos de investimentos.

Salienta-se que de um modo geral os planos investem dentro dos limites estabelecidos pelas Resoluções CMN 4994 e 5202.

Os limites de alocação em ativos, bem como outros fatores, tais quais os ratings de crédito dos emissores dos títulos, a concentração em determinados emissores, bem como o percentual alocado em títulos de emissão dos patrocinadores e ainda a aderência às políticas de investimentos dos planos/EFPC são objeto de constante observação, e são insumo para a determinação das diretrizes que são utilizadas nos planos de monitoramento constante, bem como na definição das ações do Programa Anual de Fiscalização (PAF), sendo esses procedimentos orientados sob a ótica da Supervisão Baseada em Risco.

Caso seja detectado algum desenquadramento ou outra situação específica na condução dos investimentos que possa caracterizar infringência à norma, ações específicas são desencadeadas com o intuito do saneamento do problema, para que tal fato não comprometa a solvência do plano, da EFPC e, de forma mais abrangente, todo o RPCF.

3 RENTABILIDADES

Como já salientado no presente relatório o mercado financeiro em 2024 foi marcado por intensa volatilidade, com registro de oscilações acentuadas nos diversos tipos de ativos financeiros, tanto da renda fixa, quanto de renda variável.

As flutuações, de modo geral, ocasionaram impactos negativos quanto à precificação dos ativos financeiros, ao fim do período de 2024.

Sendo assim, quando consideradas as rentabilidades de 2024 os retornos apresentados pelos planos de benefícios, de forma geral, situaram-se em patamar inferior a um benchmark estipulado de IPCA + 4,5% ao ano.

A rentabilidade média do RPCF para 2024 foi estimada em 6,1% frente a 9,6% do benchmark citado.

Porém, para o ano de 2025, apesar da complexidade dos acontecimentos observados no cenário nacional e internacional, a rentabilidade média para o ano de 2025 (cálculo fixado no fim de abril), foi estimada em 4,70% frente à correção do IPC-A + 4,5% a.a. (calculada em 3,99% para o primeiro quadrimestre). Sendo assim, na média, o RPCF performa a aproximadamente 118% acima do benchmark, quando considerado o primeiro quadrimestre de 2025. Tudo isso, apesar da trajetória ascendente da inflação que nos cinco primeiros meses do ano alcançou 2,75% frente a 2,27% para o mesmo período de 2024, a trajetória de elevação da taxa de juros com a Selic fixada em 15%, o acirramento das relações comerciais mundiais com o anúncio da elevação de tarifas de importação por parte dos Estados Unidos para vários de seus parceiros comerciais, inclusive o Brasil.

No gráfico 4 a seguir apresentam-se as rentabilidades dos últimos 15 anos frente ao benchmark de IPC-A + 4,5%.

Gráfico 4 Rentabilidade Consolidada Anual RPCF comparada a benchmark de IPC-A + 4,5% ao ano de 2021 a 2024 e Abril/25

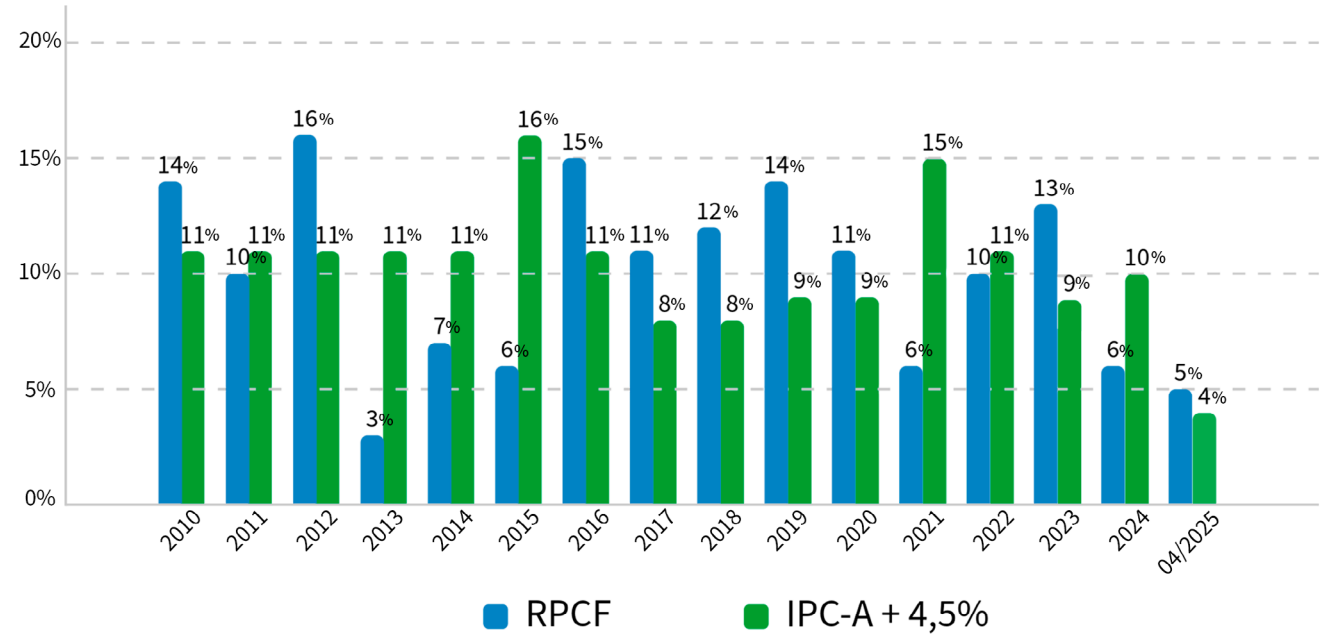

Fonte: CGIR/PREVIC, extraído 17/07/2025

Da visualização e análise dos dados apresentados no gráfico 4 é possível concluir que considerando as rentabilidades gerais do RPCF houve a superação do benchmark de IPCA + 4,5% a.a. em 8 anos completos e no primeiro quadrimestre de 2025. Para outros sete períodos anuais a marca índice não foi atingida.

A mesma análise pode ser feita tendo por base as modalidades de planos.

Inicia-se com os planos BD visualizados no gráfico 5.

Gráfico 5 Rentabilidades Planos BD comparada a benchmark de IPC-A + 4,5% ao ano de 2021 a 2024 e Abril/25

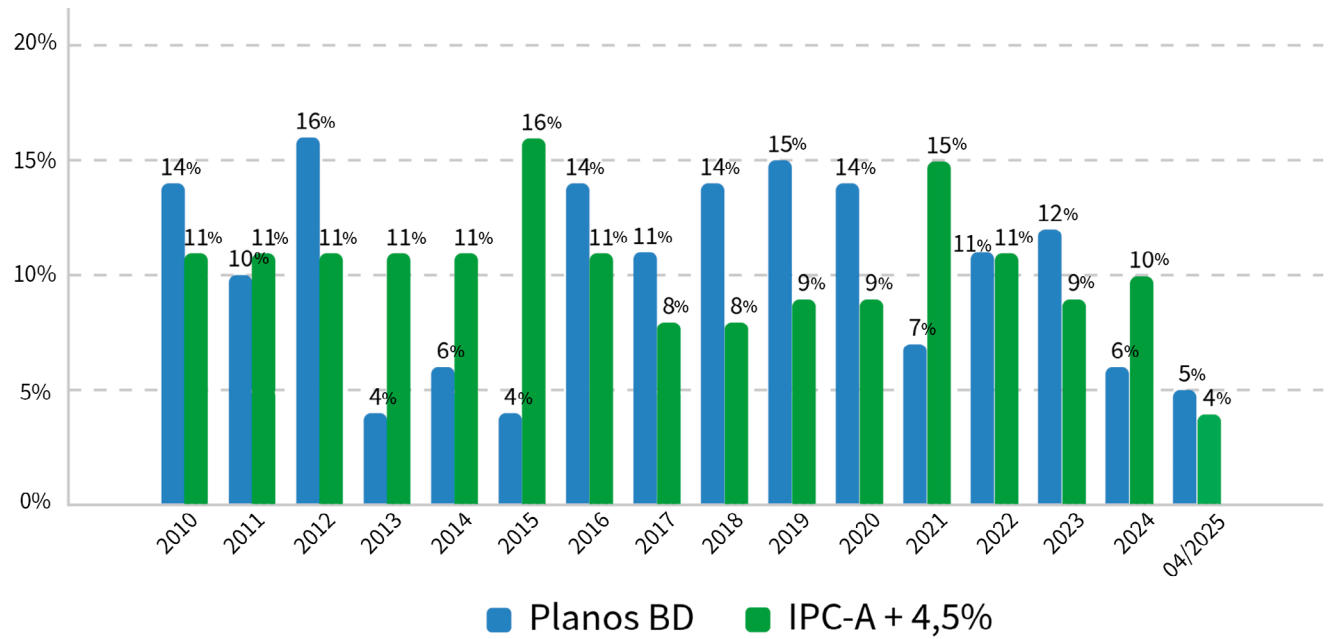

Fonte: CGIR/PREVIC, extraído 17/07/2025

Da visualização e análise dos dados apresentados no gráfico 6 conclui-se que os planos BD, quando considerado o período de 2010 a abril de 2025, superaram o benchmark apontado em 10 ocasiões: nove anos completos e ao fim do primeiro quadrimestre de 2025.

Quando a análise recai sobre os planos CD tem-se:

Gráfico 6 Rentabilidades Planos CD comparada a benchmark de IPC-A + 4,5% ao ano de 2021 a 2024 e Abril/25

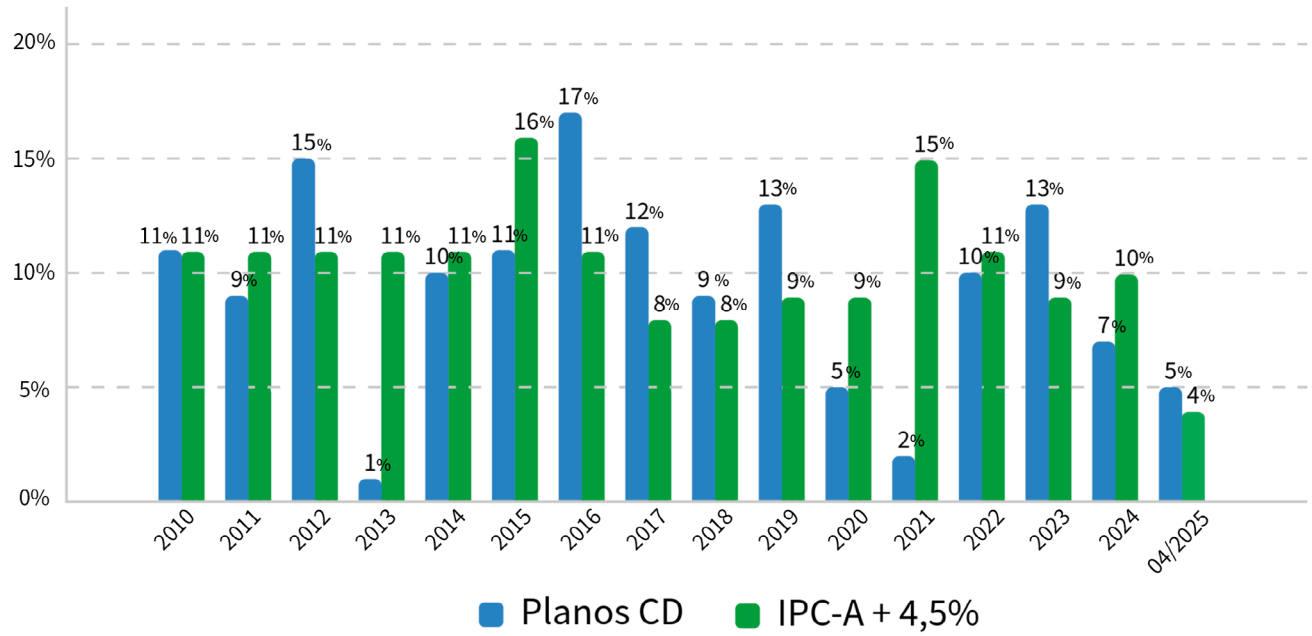

Fonte: CGIR/PREVIC, extraído 17/07/2025

Quando o objeto de análise refere-se aos planos CD conclui-se que são seis períodos de superação do benchmark: cinco anos completos e o primeiro quadrimestre de 2025.

Já para os planos CV tem-se:

Gráfico 7 Rentabilidades Planos CV comparada a benchmark de IPC-A + 4,5% ao ano de 2021 a 2024 e Abril/25

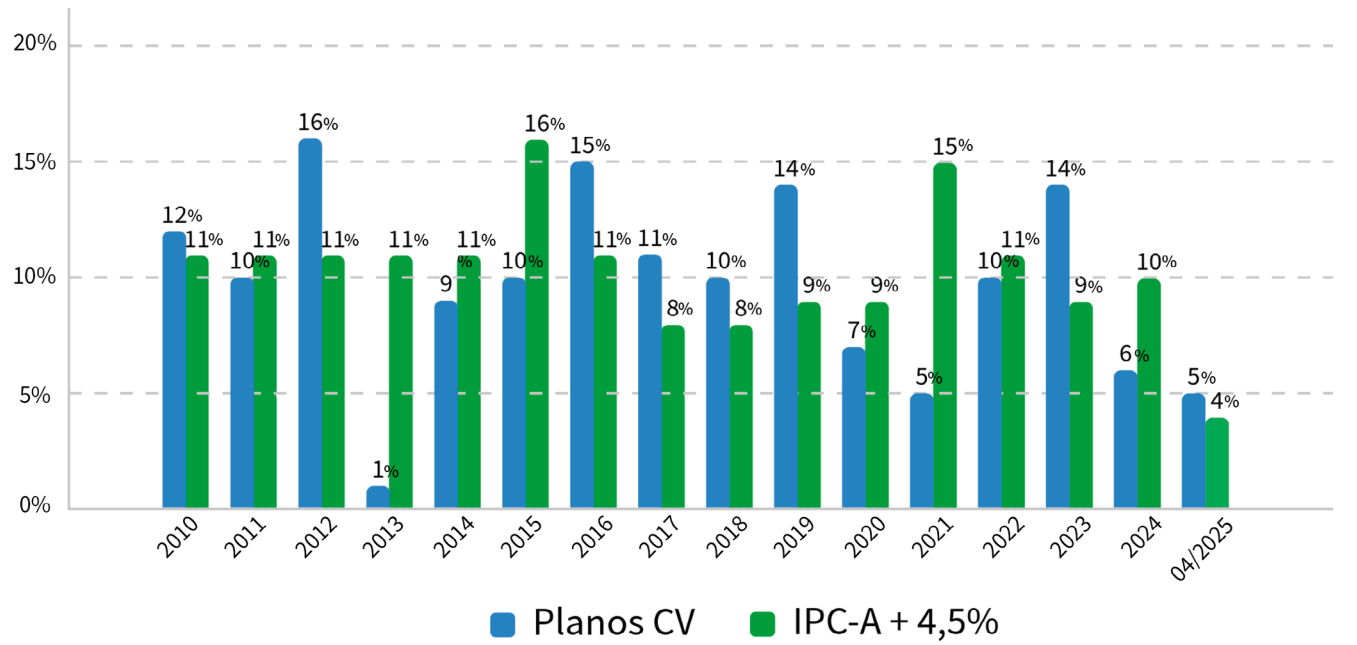

Fonte: CGIR/PREVIC, extraído 17/07/2025

Quando considerado todo o período de apuração, as modalidades de planos obtiveram o seguinte desempenho frente ao objetivo traçado de IPCA+ 4,5% a.a.: os planos BD atingiram 99% da marca alvo, os CD 82% e os CV 92%.

No ano de 2025, de maneira geral, os planos têm apresentado recuperação das rentabilidades frente ao referido benchmark (posição de maio/2025). Os primeiros registros referentes ao mês de maio apontavam a continuidade dos bons rendimentos, sendo assim, há um indicativo de recuperação das rentabilidades e até o momento o que se observa é a superação da marca índice no presente ano.

4 LIQUIDEZ

4.1 Capacidade de Pagamento

O RPCF no ano de 2024 foi o responsável pelo pagamento de complementos de aposentadoria e pensões em patamar superior a R$ 86 bilhões e, ainda, agregou outros benefícios a seus participantes. As transferências totais superaram os R$ 100 bilhões.

Tabela 10 Destinação Benefícios Ano de 2024

Benefícios	
Descrição	Valor (R$ mil)
Total de Pagamentos de Benefícios	114.744.323,58
1. Benefícios de Prestação Continuada	83.812.675,75
1.1 Aposentadoria Programada	62.982.037,24
1.2 Invalidez	1.883.394,54
1.3 Pensão por Morte	10.336.547,60
1.4 Auxílios	146.775,77
1.5 Provisões	5.367.265,04
1.6 Outros Benefícios de Prestação Continuada	3.096.655,56
2. Benefícios de Prestação Única	2.497.813,39
3. Institutos (Resgates e Portabilidades)	9.944.252,66

Fonte: CGIR/PREVIC, extração 02/07/2025

4. Migração Entre Planos	1.162.741,38
5. Provisão para Perdas Estimadas	829.237,07
6. Repasse de Prêmio de Riscos Terceirizados	670.325,98
7. Desoneração de Contribuição de Patrocinadores	783.228,32
8. Outras Deduções + Comp. Fluxos Previdenciais	15.044.049,03

Para que os pagamentos sejam honrados é necessário que os recursos garantidores sejam geridos considerando as necessidades atinentes ao passivo dos planos de benefícios.

Uma das primeiras linhas de cobertura das despesas referentes aos pagamentos de benefícios é representada pelas "operações compromissadas" .

Considerando os registros relativos às operações compromissadas comparadas ao fluxo líquido, ou seja, adições recebidas versus benefícios pagos (deduções) pode-se traçar o seguinte panorama histórico:

Tabela 11 Operações Compromissadas e Fluxo Pagamentos – 2024 e Maio/24 a Abril/25

	Liquidez Imediata	Fluxo Operacional			Fluxo Coberto	
Ano	Operações Compromissadas (A)	Adições (B)	Deduções (C)	Fluxo Líquido (B) + (C) = (D)	Liquidez Imediata - Fluxo Líquido (A) - (D)	Tempo Estimado Cobertura Liquidez Imediata (meses)
2019	74.054.113.761	48.196.337.390	-77.024.054.576	-28.827.717.186	45.226.396.574	20
2020	93.872.761.856	52.745.633.170	-85.116.509.617	-32.370.876.446	61.501.885.410	18
2021	73.021.116.899	66.928.074.556	-100.149.557.663	-33.221.483.107	39.799.633.792	22
2022	89.098.530.262	61.961.143.326	-103.733.767.607	-41.772.624.282	47.325.905.981	23
2023	120.687.112.536	64.092.979.268	-103.233.548.104	-39.140.568.835	81.546.543.700	18
2024	111.498.882.553	66.482.254.301	-114.098.459.467	-47.616.205.166	63.882.677.387	21
Abril/2025	120.366.223.196	23.190.284.467	-36.560.787.718	-13.370.503.251	106.995.719.945	33

Fonte: CGIR/PREVIC, extraído 02/07/2025

Portanto, conclui-se, que de maneira geral o RPCF possui plena capacidade de pagamento das obrigações contratadas.

Os problemas observados quanto a dificuldades de pagamento das obrigações dos planos de benefícios são raros, e notadamente restringem-se a planos já identificados com problemas estruturais, sob intervenção ou em vias de liquidação.

4.2 Índices de Liquidez

A PREVIC utiliza os Índices de Liquidez Ampla (ILA[5]) e Restrita (ILR[6]) para a mensuração da liquidez considerada adequada para a garantia dos fluxos financeiros dos planos de benefícios.

Conforme já exposto no presente relatório mais de 80% das carteiras de investimentos são compostas por títulos públicos e que são considerados altamente líquidos. Sendo assim, considera-se que na grande maioria dos casos os planos possuem níveis de liquidez adequado.

Agrega-se na sequência tabelas com mapeamento dos referidos índices frente às carteiras de investimentos dos planos do RPCF:

Tabela 12 Índice de Liquidez Restrito 2024

Valor ILR	% Quantidade Planos Amostra	% Montante Carteira de Renda Fixa Nível 1
Menor que 0,5	3,9%	2,3%
De 0,50 a 0,80	7,8%	21,9%
De 0,80 a 1,00	12,5%	14,6%
De 1,00 a 3,00	67,5%	59,6%
De 3,00 a 10,00	8,2%	1,6%
Superior a 10	0,2%	0,0%

Fonte: CGIR/PREVIC, extraído 02/07/2025

Tabela 13 Índice de Liquidez Amplo 2024

Valor ILA	% Quantidade Planos Amostra	% Montante Carteira Ativos Líquidos
0,50	0,2%	0,0%
0,50 a 0,80	1,1%	0,3%
0,80 a 1,00	1,3%	0,5%
1,00 a 3,00	26,9%	51,5%
3,00 a 10,00	29,6%	19,3%
Superior a 10	41,0%	28,3%

Fonte: CGIR/PREVIC, extraído 02/07/2025

5 - ILA = Ativos de liquidez nível 1 / Valor Presente das Obrigações Atuariais líquidas das contribuições no período de 5 anos
Os ativos liquidez nível 1 correspondem a soma dos ativos de renda fixa e das ações que não ultrapassem um por cento do volume médio diário histórico de negociação destas ações no mercado, no prazo de 5 anos.

6 - ILR = Valor Presente dos títulos dos títulos de renda fixa com vencimentos em até 5 anos / Valor Presente das Obrigações Atuariais líquidas das contribuições no período de 5 anos

Da análise dos dados aportados nas tabelas 12 e 13 conclui-se que na maioria dos planos há uma cobertura líquida mais que suficiente para a garantia da cobertura das obrigações previdenciárias. Mais de 88% dos planos possuem ILR calculado em nível superior a 0,80 e, quanto ao ILA, esse percentual alcança quase 99% do total de planos de benefícios.

Aporta-se, ademais, que as médias do RPCF para os referidos indicadores são 1,32 para o ILR e 2,65 para o ILA. Ressalta-se que para o ILR são considerados nos cálculos somente títulos de renda fixa; já quando do ILA, outras classes de ativos, tais quais ações, se cumpridos certos critérios de seleção, como movimentação intensa nos pregões do Bovespa, também são considerados para o cálculo do índice.

Caso haja identificação de liquidez inadequada procedimentos de monitoramento e/ou fiscalização são acionados com intuito de recuperação da capacidade de pagamento do fluxo de benefícios por parte dos planos/EFPC.

5 SOLVÊNCIA

5.1 Resultado Atuarial

Refletindo superávits apurados por 357 planos que alcançaram valor total de R$ 22 bilhões frente a outros 217 planos que apuraram resultado deficitário consolidado de R$ 31 bilhões apurou-se um resultado líquido para o RPCF em 2024 de R$ 8,8 bilhões de déficit.

Ressalta-se que os registros referentes a abril de 2025 apontam uma redução no déficit líquido de R$ 4,6 bilhões. O cálculo considerou 436 planos com superávit de R$ 25,9 bilhões e 250 planos com apuração de déficits totalizado em R$ 30,1 bilhões, gerando um resultado líquido deficitário de R$ 4,2 bilhões.

Acrescenta-se na tabela 14 um histórico dos números de planos de benefícios das EFPC deficitários ou superavitários quando considerados os últimos 10 anos:

Tabela 14 **Quantitativo Planos com Superávit ou Déficit quando da apuração do Resultado Atuarial – 2015 a Abril/2025**

Qt. Planos	2015	2016	2017	2018	2019	2020	2021	2022	2023	2024	Abril/25
Déficit	220	193	177	204	178	227	290	250	192	217	250
Superávit	376	418	430	391	405	369	294	325	397	357	436

Fonte: CGIR/PREVIC, extração 17/07/2025

No gráfico 8 destaca-se a evolução do setor quando comparados os superávits e déficits registrados:

Gráfico 8 Ativos Totais Regime de Previdência Complementar Fechado – Evolução Ativo Total e Percentual frente ao Produto Interno Bruto de 2010 a 04/2025

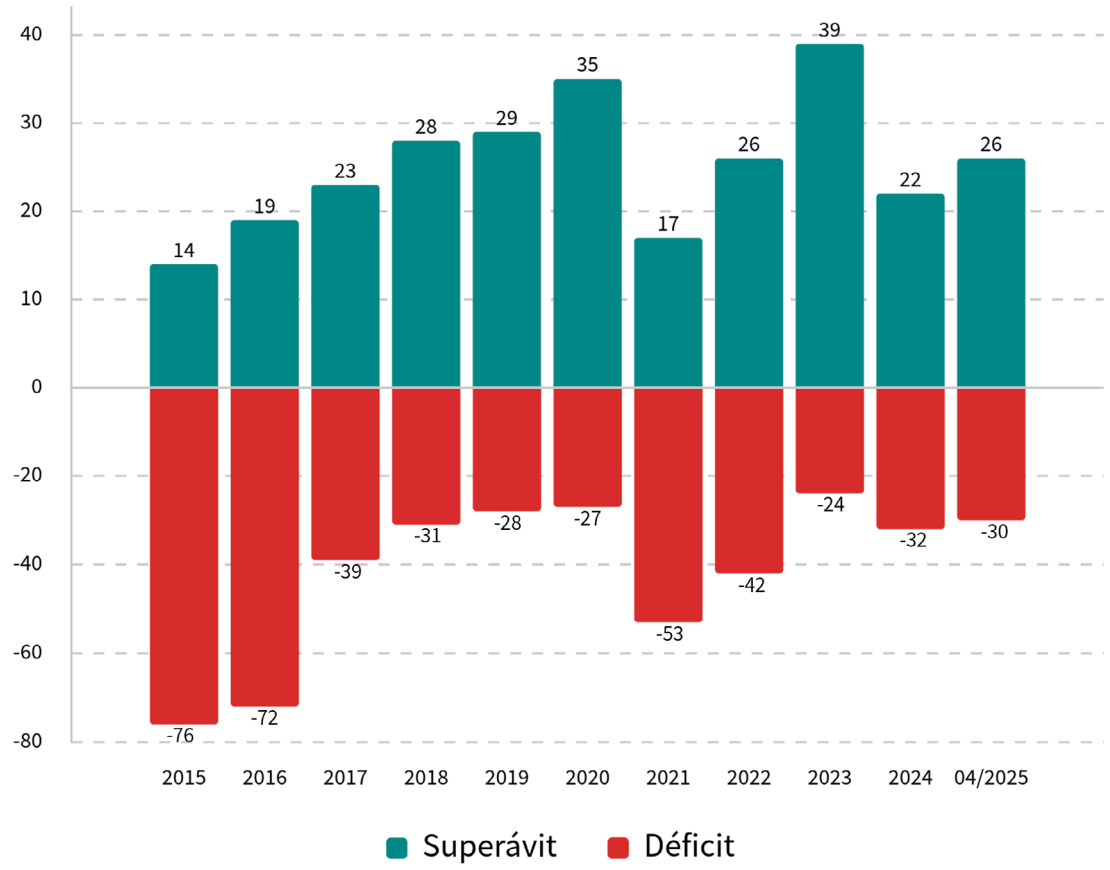

Fonte: CGIR/PREVIC, extração 17/07/2025

Na tabela 15 a seguir é possível visualizar um panorama considerando-se os resultados atuariais registrados e sua relação com os Índices de Solvência dos planos de benefícios.

Fonte: CGIR/PREVIC, extração 17/07/2025

Tabela 15 Distribuição Índice de Solvência Regime Previdência Complementar Fechada – 2021 a Abril/2025

	2021		2022		2023		2024		2025	
Medida IS	Quant. Planos	R. Atuarial*	Quant. Planos	R. Atuarial*	Quant. Planos	R. Atuarial*	Quant. Planos	R. Atuarial*	Quant. Planos	R. Atuarial*
Menor que 0,55	6	-8.883.006.675	6	-9.863.413.541	4	-1.008.987.727	5	-1.051.003.684	5	-1.068.503.528
0,55 a 0,70	5	-1.043.413.068	0	0	1	-1.593.722	2	-4.043.278	4	-1.518.853
0,70 a 0,85	76	-13.957.836.150	34	-7.466.483.620	8	-3.007.606.726	11	-7.223.037.401	13	-7.341.235.003
0,85 a 1	193	-29.056.706.589	205	-24.674.479.895	175	-19.891.235.252	195	-22.430.109.089	202	-21.525.423.040
1 a 1,15	568	3.995.974.159	616	9.298.416.928	654	20.018.101.028	630	3.534.087.491	678	3.946.260.213
Maior que 1,15	157	12.723.854.695	168	16.424.456.856	207	18.266.578.856	204	18.254.739.959	218	21.771.361.003
Total	**1005**	**-36.221.133.627**	**1029**	**-16.281.503.273**	**1049**	**14.375.256.456**	**1047**	**-8.919.366.003**	**1120**	**-4.219.059.207**

Fonte: CGIR/PREVIC Extração: 02/07/2025

Da visualização e análise dos dados apresentados na tabela 15 apura-se que a maioria dos planos, 80 % possuem IS igual ou superior a 1, quando considerados os dados relativos a abril de 2025. Os planos deficitários representam 20% da amostra e os casos de insolvência severa (abaixo 0,85) referem-se somente a 2% dos planos.

Considerados os dados de todo RPCFF podemos definir um IS geral de 0,987 para o fim de 2024 e, agora, com os dados agregados do fim de abril o indicador foi calculado em 0,996. Quando considerados somente os planos deficitários temos 0,949 e 0,959 para 2024 e abril de 2025, respectivamente. Já os superávits apontam 1,169 e 1,179 para os referidos períodos apontados.

Conclui-se, portanto, que o registro de déficit líquido conjuntural do setor não representa grave ameaça à solvência geral do RPCF, que venha a comprometer a capacidade de pagamento das obrigações previdenciárias contratadas.

Pois, o RPCF tem demonstrado no decorrer dos últimos anos que de maneira prevalente tem capacidade plena de pagamento das obrigações contratadas.

6 CONSIDERAÇÕES FINAIS

Sendo assim, conforme relatado, o Regime de Previdência Complementar Fechada, ao fim de 2024, apresentou um resultado líquido deficitário, apesar da quantidade de planos com apontamento de superávit ou equilibrados ter sido superior àqueles com déficit (834 e 213 respectivamente). Porém, os resultados deficitários ultrapassaram os superavitários quando considerados os montantes absolutos.

Para o ano de 2025, quando do fechamento do primeiro quadrimestre, observava-se um melhor desempenho quanto à superação das metas atuariais. O déficit líquido reduzia-se por volta de R$ 5 bilhões, de R$ 8,9 bilhões ao fim de 2024 para R$ 4,2 bilhões em abril de 2025.

Esse é retrato do RPCF por ocasião do primeiro quadrimestre de 2025.

7 RESULTADOS ATUARIAIS E IS, PLANOS 2024 E ABRIL 2025

CNPB	Modalidade	Sigla EFPC	Resultado Atuarial 2024	IS 2024	Resultado Atuarial 04/2025	IS 04/2025
1904000118	BD	PREVI/BB	0	1,00	0	1,00
1967000174	BD	CAPEF	3.575.996	1,00	16.035.069	1,00
1970000147	BD	PETROS	-576.340.263	0,96	-705.188.925	0,95
1971000183	BD	REAL GRANDEZA	-1.582.571.921	0,91	-1.645.054.175	0,91
1971000256	BD	PREVHAB	-13.097.908	0,98	-31.291.846	0,95
1972000111	BD	BRASILETROS	-83.096.779	0,91	-93.172.615	0,90
1973000156	BD	VALIA	1.787.240.085	1,22	1.799.393.913	1,22
1974000265	BD	ELOS	-197.622.167	0,89	-206.694.394	0,89
1974000338	BD	PREVIG	-78.063.465	0,94	-162.481.749	0,94
1974000419	BD	BRASLIGHT	-11.765.259	0,99	-3.728.810	1,00
1974000583	BD	NÉOS	104.140.510	1,25	218.583.826	1,26
1975000218	BD	PREVIDÊNCIA USIMINAS	-131.292.606	0,93	-138.113.860	0,93
1976000165	BD	SILIUS	7.479.929	1,09	6.548.363	1,07
1976000238	BD	SILIUS	-460.403	0,89	-518.085	0,88
1977000118	BD	PREVIRB	646.070.867	1,34	686.321.300	1,36

CNPB	Modalidade	Sigla EFPC	Resultado Atuarial 2024	IS 2024	Resultado Atuarial 04/2025	IS 04/2025
1977000274	BD	FUNCEF	-4.856.430.426	0,94	-5.217.212.844	0,93
1978000138	BD	ECONOMUS	-487.578.758	0,94	-492.891.938	0,94
1978000219	BD	ECONOMUS	1.625.191	1,02	2.648.759	1,03
1978000383	BD	ECONOMUS	14.020.074	1,28	15.240.589	1,30
1978000456	BD	GEIPREV	-1.223.475	0,99	-3.459.995	0,98
1978000529	BD	PORTUS	-3.341.843	0,97	64.598.945	1,50
1979000174	BD	PREVDATA	-137.984.636	0,89	-136.520.243	0,90
1979000247	BD	REFER	231.814.869	1,16	241.731.684	1,17
1979000492	BD	CERES	-401.720.048	0,94	-324.658.394	0,95
1979000565	BD	CERES	-175.747.654	-4539499	-178.672.233	-4634632
1979000638	BD	BRF PREVIDÊNCIA	-101.738.139	0,97	-125.581.250	Não Calculado
1979000719	BD	CIBRIUS	1.063.708	1,06	1.372.148	1,07
1979000956	BD	ITAU UNIBANCO	-80.667.731	0,97	-63.817.553	0,98
1979001138	BD	SIAS	51.134.018	2,11	52.036.302	2,11
1979001219	BD	ISBRE	204.352.714	1,22	217.667.432	1,23
1979001383	BD	FUCAE	0	1,00	0	1,00
1979001456	BD	IAJA	-189.670.698	0,85	-193.887.451	0,85
1979001529	BD	FAPES	-2.999.441.447	0,84	-3.025.914.505	0,84
1979001618	BD	FIPECQ	125.633.870	1,07	157.054.677	1,08
1979001774	BD	FUNDACAO COPEL	694.385.191	1,11	805.523.273	1,13
1979001911	BD	CABEC	16.147.016	1,03	4.231.911	1,01
1979002118	BD	ELETROS	-146.187.607	0,92	-160.288.361	0,92
1979002274	BD	NUCLEOS	-313.256.428	0,93	-290.922.834	0,94
1979002347	BD	CENTRUS/MT	3.251.688	1,00	3.119.582	1,00

CNPB	Modalidade	Sigla EFPC	Resultado Atuarial 2024	IS 2024	Resultado Atuarial 04/2025	IS 04/2025
1979002592	BD	BANESPREV	2.088.868	1,19	4.489.347	1,21
1979002738	BD	FUNCESP	-553.467.006	0,91	-576.908.512	0,91
1979002819	BD	NÉOS	-103.633.480	0,95	-67.133.172	0,97
1979002983	BD	FUNCESP	-16.947.806	0,96	-11.947.548	0,97
1979003092	BD	FUNCESP	-80.103.457	0,87	-72.511.088	0,88
1979003165	BD	FUNCESP	-105.708.231	0,98	-113.502.060	0,98
1979003483	BD	FUNDAÇÃO LIBERTAS	0	1,00	0	1,00
1979003556	BD	PREVIDÊNCIA USIMINAS	506.090.578	1,11	541.617.736	1,12
1979003629	BD	DESBAN	-198.291.423	0,84	-209.966.873	0,83
1979003718	BD	ITAUSAINDL	28.807.074	1,18	31.847.483	1,20
1979003874	BD	FUNDACAO CORSAN	-271.332.393	0,90	-258.344.201	0,90
1979003947	BD	CIFRAO	13.437.405	1,08	14.916.682	1,09
1979004056	BD	ITAU UNIBANCO	1.426.080.851	1,17	1.574.372.696	1,18
1979004374	BD	FAMILIA PREVIDENCIA	-33.831.947	0,94	-37.512.034	0,93
1979004447	BD	FAMILIA PREVIDENCIA	-200.420.778	0,90	-214.744.616	0,89
1979004511	BD	ELOS	-72.245.031	0,84	-146.160.842	0,84
1979004692	BD	FAMILIA PREVIDENCIA	20.713.440	1,05	17.829.305	1,04
1979004765	BD	BANRISUL/FBSS	-20.318.152	0,98	-43.298.444	0,97
1979005265	BD	CBS	215.654.749	1,11	247.843.970	1,13
1979005583	BD	CAPESESP	0	1,00	0	1,00
1980000174	BD	PREVI/BB	-3.159.505.283	0,99	-967.825.279	1,00
1980000311	BD	COMSHELL	0	1,00	3.476.482	1,00
1980000492	BD	CENTRUS	1.380.912.045	1,46	1.425.126.726	1,47
1980000883	BD	AGROS	28.269.879	1,17	30.520.158	1,18

CNPB	Modalidade	Sigla EFPC	Resultado Atuarial 2024	IS 2024	Resultado Atuarial 04/2025	IS 04/2025
1980000956	BD	INSTITUTO AMBEV	213.620.661	1,20	223.133.609	1,21
1980001065	BD	SERGUS	-101.167.380	0,91	-96.539.054	0,92
1980001219	BD	ORIUS	1.907.890	1,19	2.252.234	1,23
1980001383	BD	IBM	72.958.664	1,25	73.197.041	1,25
1980001529	BD	ITAU UNIBANCO	0	1,00	332.653	1,01
1980001618	BD	SERPROS	-212.978.368	0,93	-218.714.154	0,93
1980001911	BD	BANDEPREV	605.235.845	1,37	643.231.896	1,39
1980002029	BD	FACHESF	-163.851.081	0,97	-119.876.644	0,98
1980002274	BD	FUTURA PREV	-79.912.283	0,89	-77.931.763	0,89
1980002347	BD	EQTPREV	-4.850.507	0,94	-10.165.796	0,94
1980002411	BD	FAELCE	49.146.949	1,04	45.608.040	1,03
1981000119	BD	CERES	-24.847.318	0,89	-24.912.551	0,89
1981000283	BD	NÉOS	-15.818.487	0,98	-18.558.019	0,99
1981000356	BD	PREVUNIAO	0	1,00	1.839.286	1,00
1981000429	BD	POSTALIS	0	1,00	-444.445.231	0,96
1981000518	BD	DERMINAS	117.416.497	1,21	116.132.097	1,21
1981000674	BD	MULTIPENSIONS	0	1,00	-15.202	1,00
1981000747	BD	FAPERS	1.940.799	1,15	2.049.120	1,16
1981000992	BD	SUPREV	6.041.886	1,15	6.029.589	1,15
1981001018	BD	SAO FRANCISCO	-2.489.059	0,99	-2.993.145	0,99
1981001174	BD	FUCAP	13.320.891	1,05	14.494.256	1,05
1981001311	BD	AEROS	0	1,00	0	1,00
1981001492	BD	CAPAF	-813.676.634	-0,18	-818.553.017	-0,17
1981001719	BD	UNILEVERPREV	63.433.458	1,09	68.070.002	1,09

CNPB	Modalidade	Sigla EFPC	Resultado Atuarial 2024	IS 2024	Resultado Atuarial 04/2025	IS 04/2025
1981001956	BD	PREVI-BANERJ	0	1,00	0	1,00
1982000147	BD	CERES	-36.300.904	0,81	-37.383.170	0,81
1982000211	BD	MULTIBRA	0	1,00	0	1,00
1982000783	BD	INFRAPREV	18.315.847	1,21	19.454.913	1,22
1982000856	BD	CERES	-1.814.379	0,92	-1.842.342	0,92
1982000929	BD	MULTIPENSIONS	0	1,00	0	1,00
1982001119	BD	FUNBEP	0	1,00	-44.378.337	0,99
1982001356	BD	AERUS	0	1,00	0	1,00
1982001747	BD	AERUS	0	1,00	0	1,00
1982001811	BD	INFRAPREV	4.492.656	1,40	4.752.357	1,42
1982002018	BD	ENERPREV	-55.283.585	0,96	-52.690.680	0,96
1982002174	BD	FUNCESP	-30.967.349	0,98	-12.039.098	0,99
1982002247	BD	FUNCESP	-159.375.446	0,99	-37.027.384	1,00
1982002311	BD	FUNCESP	87.367.748	1,05	85.098.167	1,05
1982002719	BD	FUNDAÇÃO LIBERTAS	9.221.854	1,15	9.525.852	1,15
1982002883	BD	FUNDAÇÃO LIBERTAS	9.815.410	1,14	10.427.206	1,15
1982002956	BD	PREVIBAYER	26.218.980	1,03	24.036.086	1,02
1982003065	BD	PREVEME	-61.397.767	0,94	-53.793.697	0,95
1982003211	BD	MULTIBRA	0	1,00	0	1,00
1983000183	BD	PRECE	10.556.537	1,09	10.251.319	1,08
1983000256	BD	ECOS	140.936.056	1,18	155.652.463	Não Calculado
1983000418	BD	ITAU UNIBANCO	-21.104.540	0,94	-18.368.442	0,95
1984000111	BD	CAPESESP	41.210.355	1,25	42.945.623	1,25
1984000292	BD	CAPESESP	70.868.618	1,33	72.246.448	1,33

CNPB	Modalidade	Sigla EFPC	Resultado Atuarial 2024	IS 2024	Resultado Atuarial 04/2025	IS 04/2025
1984000365	BD	AERUS	0	1,00	0	1,00
1984001019	BD	ITAU UNIBANCO	681.625.581	1,38	736.005.804	1,41
1985000156	BD	RUMOS	-23.661.752	0,97	-24.664.975	0,97
1985000229	BD	SOMUPP	36.836.807	1,52	36.871.149	1,52
1985000318	BD	FIOPREV	0	1,00	0	1,00
1985000474	BD	EQTPREV	8.934.661	1,02	24.153.991	1,02
1985000792	BD	PREVIDÊNCIA BRB	380.999	1,00	27.381.371	1,01
1985000865	BD	ALPAPREV	0	1,00	0	1,00
1985001111	BD	PREVBEP	18.582.504	1,16	18.158.059	1,15
1985001292	BD	SUPREV	-495.946	0,91	-509.208	0,90
1985001365	BD	SUPREV	15.770.785	1,34	21.495.037	1,46
1985001438	BD	FAPECE	137.120.848	1,71	144.272.126	1,74
1985001519	BD	CITIPREVI	122.031.373	1,06	134.431.065	1,06
1986000192	BD	EQTPREV	20.292.738	1,11	22.100.523	1,12
1986000265	BD	MULTIPENSIONS	-61.073.397	0,91	-60.743.004	0,91
1986000338	BD	INERGUS	11.935.300	0,41	5.453.776	0,65
1986000419	BD	ENERGISAPREV	-1.520.668	0,94	-1.565.656	0,94
1986000656	BD	GASIUS	-10.176.812	0,98	-5.762.810	0,99
1987000129	BD	BANESPREV	110.825.155	1,42	127.440.044	1,47
1987000218	BD	PREVISC	0	1,00	0	1,00
1987000374	BD	ENERGISAPREV	-4.854.572	0,96	-12.402.288	0,96
1987000447	BD	COMPESAPREV	-9.689.007	0,99	-4.724.576	1,00
1987000511	BD	FUNDAÇÃO LIBERTAS	129.228	1,00	133.067	1,00
1987000838	BD	MULTIBRA	-659.147	0,97	-622.812	0,97
1987001011	BD	MULTIBRA	40.199.379	1,54	43.092.469	1,58

CNPB	Modalidade	Sigla EFPC	Resultado Atuarial 2024	IS 2024	Resultado Atuarial 04/2025	IS 04/2025
1987001192	BD	MULTIBRA	-5.462.950	0,91	-5.218.771	0,92
1987001265	BD	MULTIBRA	4.949.214	1,05	5.784.859	1,06
1987001338	BD	MAPPIN	0	1,00	0	1,00
1987001811	BD	MULTIBRA	10.582.190	1,36	11.413.302	1,39
1988000319	BD	GERDAU	5.808.419	1,10	7.331.524	1,12
1988000556	BD	ICATUFMP	0	1,00	0	1,00
1988000629	BD	FASC	-63.898.928	0,92	-62.682.122	0,93
1988000718	BD	PREVINORTE	142.322.525	1,27	148.795.029	1,28
1988000947	BD	IFM	30.513.297	1,22	32.803.398	1,24
1988001056	BD	PREVIM	-13.653.504	0,95	-15.718.838	0,94
1988001129	BD	TELOS	824.253.132	1,25	869.446.406	1,27
1988001218	BD	FIBRA	-703.697.388	0,90	-744.135.076	0,90
1988001374	BD	VWPP	91.979.383	1,40	97.420.860	1,41
1988001838	BD	PREVICAT	-76.605.906	0,94	-79.739.262	0,94
1988002011	BD	GERDAU	3.558.076	1,01	13.079.902	1,02
1988002192	BD	MULTIPENSIONS	-5.536.980	0,93	-3.844.405	0,95
1988002338	BD	MULTIBRA	4.023.165	1,22	4.423.382	1,24
1988002419	BD	FUNCASAL	-27.874.945	0,91	-29.528.917	0,90
1988002656	BD	MULTIBRA	10.532.342	3,18	11.092.772	3,30
1988002729	BD	NÉOS	20.868.073	1,23	51.190.847	1,30
1988003083	BD	ICATUFMP	0	1,00	0	1,00
1988003229	BD	PREVICOKE	24.731.577	1,05	25.918.567	1,05
1988003318	BD	MULTIPENSIONS	4.037.437	1,26	4.111.535	1,26
1989000274	BD	PREVI-SIEMENS	159.551.091	1,31	172.508.457	1,33

CNPB	Modalidade	Sigla EFPC	Resultado Atuarial 2024	IS 2024	Resultado Atuarial 04/2025	IS 04/2025
1989000592	BD	MULTIBRA	452.887	1,11	538.324	1,13
1989000665	BD	MULTIBRA	3.660.764	1,22	3.933.871	1,23
1989000738	BD	MULTIPREV	4.150.104	1,03	1.876.327	1,01
1989000819	BD	INDUSPREVI	7.668.396	1,03	8.302.700	1,04
1989001165	BD	ENERGISAPREV	4.247.604	1,10	8.761.939	1,10
1989001483	BD	MULTIBRA	0	1,00	0	1,00
1989001556	BD	MULTIBRA	0	1,00	0	1,00
1990000274	BD	MULTIBRA INSTITUIDOR	0	1,00	0	1,00
1990000347	BD	ITAU UNIBANCO	10.906.066	1,32	11.761.072	1,33
1990001319	BD	INDUSPREVI	7.237.822	1,03	7.725.839	1,03
1990001483	BD	SABESPREV	-254.985.646	0,92	-267.141.291	0,92
1990001629	BD	SUPREV	264.989	1,02	71.843	1,00
1990001718	BD	MENDESPREV	0	1,00	0	1,00
1991000138	BD	FIOPREV	0	1,00	0	1,00
1991001029	BD	SISTEL	2.024.824.518	1,27	2.214.803.076	1,29
1991001274	BD	SIAS	1.805.050	1,05	533.931	1,01
1991002165	BD	E-INVEST	200.966.730	1,18	211.638.662	1,19
1992000174	BD	AGROS	0	1,00	0	1,00
1992000311	BD	FUNDAÇÃO LIBERTAS	0	1,00	0	1,00
1992000956	BD	FUNDAÇÃO LIBERTAS	4.316.124	1,53	4.564.061	1,55
1992001065	BD	PREVSAN	31.478.197	1,02	39.514.734	1,03
1992001618	BD	PREVISC	1.628.957	1,33	1.685.925	1,34
1992001911	BD	MULTIBRA	0	1,00	0	1,00
1993000119	BD	METRUS	-179.123.912	0,90	-190.001.360	0,90

CNPB	Modalidade	Sigla EFPC	Resultado Atuarial 2024	IS 2024	Resultado Atuarial 04/2025	IS 04/2025
1993000356	BD	FFMB	0	1,00	0	1,00
1993000429	BD	FACEB	-6.057.435	0,96	-9.611.148	0,96
1993001018	BD	ENERGISAPREV	-219.489	0,95	-222.668	0,95
1993001311	BD	PREVISC	2.626.081	1,00	2.719.823	1,00
1993003592	BD	FUNDIAGUA	-1.662.953	0,94	-1.994.627	0,93
1994000619	BD	BANESPREV	-673.015.092	0,92	-706.787.867	0,92
1994001518	BD	FUNDAÇÃO LIBERTAS	-1.003.104	0,87	-1.092.112	0,87
1994001674	BD	IFM	-7.447.816	0,94	-7.824.150	0,94
1994001992	BD	PREVISC	-431.093	0,98	-516.223	0,97
1994002174	BD	UNIPREVI	4.845.361	1,20	5.069.523	1,21
1994002883	BD	SUPREV	5.988.296	1,43	6.122.244	1,42
1994003065	BD	PREVINDUS	-15.181.706	0,92	-16.202.621	0,91
1994004118	BD	CAPITAL PREV	6.230.807	1,02	11.191.117	1,03
1994004274	BD	MULTIBRA	1.218.167	1,03	1.828.806	1,04
1994004411	BD	PREVINDUS	-713.660	0,87	-761.624	0,87
1995001783	BD	FABASA	-2.275.425	0,96	0	Não Calculado
1995002429	BD	MULTIBRA	0	1,00	0	1,00
1995002518	BD	FUMPRESC	1.372.252	2,05	1.553.360	2,16
1995002747	BD	MARCOPREV	23.627.572	1,06	25.654.739	1,07
1996002211	BD	EQTPREV	28.496.753	1,19	60.598.506	1,20
1996002392	BD	PREVINDUS	3.103.790	1,22	3.260.432	1,23
1996002856	BD	BANESPREV	23.631.914	1,64	48.576.953	1,64
1996004247	BD	IFM	9.842.373	1,13	18.554.037	1,11
1996005219	BD	CELOS	-18.876.659	0,97	-10.669.754	0,99

CNPB	Modalidade	Sigla EFPC	Resultado Atuarial 2024	IS 2024	Resultado Atuarial 04/2025	IS 04/2025
1997000318	BD	PREVINDUS	-3.896.700	0,94	-4.511.032	0,93
1997000474	BD	EQTPREV	89.742.611	1,40	94.204.008	1,42
1997002183	BD	BB PREVIDENCIA	-2.330.327	0,92	-2.059.213	0,93
1997002256	BD	PREVUNISUL	-8.172.742	0,93	-10.081.720	0,91
1997002329	BD	CELOS	0	1,00	0	1,00
1997002892	BD	FORLUZ	-2.280.030.321	0,76	-2.370.091.485	0,75
1998000583	BD	FUNDAÇÃO LIBERTAS	270.794	1,00	298.083	1,00
1998000729	BD	MULTIBRA	0	1,00	0	1,00
1998000818	BD	PREVINORTE	-1.879.053	0,88	-2.014.228	0,88
1998000974	BD	PREVINORTE	684.934	1,01	772.535	1,01
1998001474	BD	CBS	40.924.300	1,12	42.460.626	1,12
1998002829	BD	FUNSSEST	-267.752.785	0,89	-271.305.854	0,89
1998003183	BD	ITAU UNIBANCO	1.627.597	1,01	4.068.237	1,02
1998004074	BD	BB PREVIDENCIA	-7.750	0,86	-17.303	0,69
1998005992	BD	BANDEPREV	498.606	1,17	539.973	1,18
1998006018	BD	BANDEPREV	2.863.404	1,37	3.044.403	1,39
1998006174	BD	PRECE	726.455	1,02	19.809	1,00
2000000118	BD	ICATUFMP	21.526	1,18	19.118	1,16
2000000819	BD	SISTEL	4.506.962	1,10	4.892.234	1,10
2000000983	BD	SISTEL	3.128.976	1,32	3.303.068	1,33
2000001092	BD	ICATUFMP	2.245.741	1,18	2.381.209	1,19
2000001238	BD	ICATUFMP	839.070	1,03	990.009	1,04
2000001319	BD	FATL	22.590.909	1,56	48.697.710	1,60
2000001556	BD	FATL	24.594.672	1,07	22.208.497	1,06

CNPB	Modalidade	Sigla EFPC	Resultado Atuarial 2024	IS 2024	Resultado Atuarial 04/2025	IS 04/2025
2000001718	BD	VISÃO PREV	106.494.296	1,22	110.984.893	1,23
2000001947	BD	SISTEL	55.609.320	1,25	62.216.757	1,28
2000002056	BD	PREVSOMPO	4.618.838	1,21	5.070.174	1,24
2000002129	BD	PREVSOMPO	14.337.354	8,57	14.907.413	8,68
2000002374	BD	BANESPREV	-223.090.896	0,93	15.038.415	1,00
2001002238	BD	FACHESF	-62.022.560	0,97	-52.082.544	0,97
2002001529	BD	PREVIG	-34.408.137	0,92	-35.484.984	0,92
2003000119	BD	MULTIBRA	0	1,00	0	1,00
2003001247	BD	MULTIBRA	-48.410.993	0,96	-47.022.764	0,96
2003002138	BD	PETROS	-15.381.655	1,00	-16.330.230	1,00
2003002219	BD	PETROS	-28.037.937	1,00	-35.763.743	1,00
2003002383	BD	PETROS	32.370.413	1,21	35.558.832	1,23
2003002456	BD	PETROS	-74.569.916	0,94	-75.672.888	0,94
2003002529	BD	PETROS	12.603.723	1,00	13.637.231	1,00
2003002618	BD	PETROS	-109.099.131	0,78	-122.645.946	0,75
2004003138	BD	MULTIBRA	660.993	1,03	952.401	1,04
2005001074	BD	MULTIBRA	-4.203.777	0,95	-4.324.884	0,95
2005002283	BD	CERES	-86.057.679	0,87	-82.920.624	0,88
2005004529	BD	FUNDIAGUA	-35.086.898	0,94	-37.006.840	0,94
2006000756	BD	FUNDACAO COPEL	0	1,00	0	1,00
2006005383	BD	ITAU UNIBANCO	0	1,00	918.731	1,00
2006006411	BD	MULTIPREV	-3.457.989	0,94	-7.298.852	0,94
2006006665	BD	ENERGISAPREV	-835.287	0,96	-987.837	0,96
2006007556	BD	BANESPREV	11.913.407	1,00	81.366.245	1,01

CNPB	Modalidade	Sigla EFPC	Resultado Atuarial 2024	IS 2024	Resultado Atuarial 04/2025	IS 04/2025
2007000229	BD	PROMON	202.637.369	1,26	210.960.134	1,26
2007000547	BD	MULTIPREV	299.365	1,24	290.892	1,22
2007001047	BD	CERES	3.677.200	1,12	4.103.618	1,13
2007002574	BD	CERES	14.498.711	1,04	20.552.165	1,05
2007003147	BD	CERES	15.868.909	1,16	17.996.840	1,17
2008004211	BD	ENERGISAPREV	3.338.958	1,07	6.950.481	1,07
2008004538	BD	ENERGISAPREV	-5.299.822	0,92	-12.058.269	0,91
2008004783	BD	FAPERS	-40.382.500	0,87	-45.023.498	0,86
2009002547	BD	ITAU UNIBANCO	0	1,00	9.220.159	1,01
2009003683	BD	PREVIDEXXONMOBIL	-80.511.798	0,88	-82.133.699	0,88
2010002474	BD	FUNDAÇÃO LIBERTAS	-115.255.743	0,91	-121.741.706	0,90
2010003365	BD	BB PREVIDENCIA	140.202.606	1,20	327.168.725	1,24
2010005465	BD	ICATUFMP	-897.322	0,96	-1.072.188	0,96
2011000874	BD	CENTRUS	95.848.849	1,26	101.874.798	1,27
2013002165	BD	BANRISUL/FBSS	-84.830.038	0,94	-85.565.866	0,94
2014001383	BD	FUNDAÇÃO LIBERTAS	-10.172.181	0,92	-10.796.873	0,91
2015000747	BD	EQTPREV	-1.048.861	0,92	-1.058.828	0,92
2015001492	BD	CIBRIUS	322.201.012	1,25	345.121.148	1,26
2015001565	BD	BANESPREV	-39.393.278	0,76	-29.909.524	0,81
2015001638	BD	BANESPREV	-11.352.972	0,85	-20.617.925	0,73
2015001719	BD	BANESPREV	-12.220.033	0,83	-17.509.474	0,75
2016001674	BD	ELANCO PREV	0	1,00	0	1,00
2017001392	BD	SAO FRANCISCO	36.454.867	1,09	46.396.269	1,11
2018000292	BD	PETROS	-1.603.384.942	0,97	-1.619.137.711	0,97

CNPB	Modalidade	Sigla EFPC	Resultado Atuarial 2024	IS 2024	Resultado Atuarial 04/2025	IS 04/2025
2019002019	BD	ITAU UNIBANCO	0	1,00	2.908.074	1,02
2019003619	BD	PETROS	0	1,00	-18.368.708	1,00
2019003783	BD	PETROS	0	1,00	-83.356.271	0,98
2020000611	BD	FACEB	-17.542.903	0,95	-31.088.045	0,96
2020001438	BD	VALIA	56.372.235	1,03	84.114.665	1,05
2022000765	BD	PORTUS	45.513.504	1,07	625.243.836	1,95
2022001192	BD	PORTUS	8.567.458	1,09	90.991.731	1,92
2022001656	BD	PORTUS	22.549.334	1,08	254.891.384	1,96
2022001729	BD	PORTUS	8.027.805	1,13	58.405.992	1,94
2022001818	BD	PORTUS	15.955.160	1,18	87.153.539	1,99
1979002665	CV	FUSESC	108.119.096	1,19	116.632.635	1,20
1979003238	CV	FUNCESP	-108.358.915	0,98	-155.401.741	0,98
1979003319	CV	FUNCESP	-16.605.862	0,90	-17.621.453	0,90
1980001774	CV	FUNDAMBRAS	-6.308.127	0,97	-6.660.154	0,97
1981000811	CV	ENERGISAPREV	770.735	1,44	1.647.749	1,47
1981001565	CV	MULTIPREV	-1.319.838	0,96	-2.237.032	0,94
1982000465	CV	MULTIBRA	0	1,00	0	1,00
1982000538	CV	FUSAN	-99.282.258	0,92	-98.586.452	0,92
1984001183	CV	VWPP	81.914.163	1,22	85.713.775	1,23
1985001047	CV	PREVI-GM	0	1,00	0	1,00
1985001683	CV	CITIPREVI	33.443.211	1,04	35.080.206	1,05
1986000583	CV	UNISYS-PREVI	-2.979.673	0,86	-3.101.268	0,85
1986000729	CV	PREVIBOSCH	0	1,00	0	1,00
1986000818	CV	BASF PC	-59.378.170	0,89	-61.587.133	0,89

CNPB	Modalidade	Sigla EFPC	Resultado Atuarial 2024	IS 2024	Resultado Atuarial 04/2025	IS 04/2025
1987000765	CV	PREVIBAYER	0	1,00	0	Não Calculado
1987001419	CV	MULTIBRA	0	1,00	44.890	1,02
1988000238	CV	PREVISTIHL	0	1,00	435.096	1,02
1988000874	CV	CARGILLPREV	0	1,00	0	1,00
1988001447	CV	MULTIBRA	0	1,00	0	1,00
1988002265	CV	MULTIPENSIONS	2.161.339	1,37	2.420.794	1,41
1988003156	CV	ALCOA PREVI	0	1,00	-8.881.768	0,89
1989000118	CV	MULTIPREV	1.722.149	1,16	1.403.734	1,13
1989001238	CV	ICATUFMP	350.068	1,58	354.232	1,60
1989001629	CV	PREVIDEXXONMOBIL	2.895.940	1,41	3.023.173	1,44
1990000118	CV	MULTIPREV	-55.025	0,98	235.554	1,05
1990000592	CV	ITAU UNIBANCO	95.098	1,01	224.935	1,02
1990000819	CV	DANAPREV	4.811.945	1,06	6.802.501	1,08
1990000983	CV	TEXPREV	171.274	1,01	97.288	1,01
1990001092	CV	PREVDOW	18.607.628	1,24	19.736.833	1,25
1990001947	CV	MULTIBRA	-6.878.559	0,91	-6.845.297	0,91
1990002129	CV	FUNSSEST	-8.220.851	0,93	-13.135.175	0,95
1991001347	CV	MULTIBRA	-108.398	1,00	-782.433	0,98
1991001411	CV	WEG	-18.056.605	0,93	-16.908.874	0,94
1991002238	CV	E-INVEST	-5.248.330	0,96	-3.986.621	0,97
1991002483	CV	MAUA PREV	3.648.839	1,06	-530.046	0,99
1992000492	CV	MULTIPREV	3.239.355	1,07	2.304.613	1,05
1992000719	CV	MULTIPREV	0	1,00	382.121	1,01
1992001529	CV	SANTANDERPREVI	-137.813	0,97	-138.317	0,97

CNPB	Modalidade	Sigla EFPC	Resultado Atuarial 2024	IS 2024	Resultado Atuarial 04/2025	IS 04/2025
1993000811	CV	INOVAR PREVIDENCIA	112.431	1,10	161.837	1,15
1993000992	CV	MULTIPREV	2.311.028	1,71	2.270.062	1,67
1993001565	CV	MULTIBRA	1.406.746	1,13	1.601.857	1,15
1993001638	CV	MULTIPENSIONS	-331.369	0,99	55.451	1,00
1993001719	CV	BUNGEPREV	2.182.002	1,18	2.291.934	1,18
1993001956	CV	MULTIPENSIONS	-1.567.301	0,90	-1.618.600	0,90
1993002529	CV	PORTOPREV	41.781	1,00	129.193	1,01
1993002774	CV	CP PREV	265.317	1,31	287.585	1,33
1993002847	CV	MULTIPREV	277.054	1,55	285.577	1,54
1993002911	CV	MULTIBRA	-1.291.774	0,97	-703.766	0,98
1993003029	CV	MULTIPREV	0	1,00	0	1,00
1993003118	CV	MULTIBRA	0	1,00	0	1,00
1993003411	CV	GEBSA-PREV	-466.457	0,95	-464.695	0,95
1993003811	CV	MULTIPREV	206.080	1,13	289.920	1,18
1994000211	CV	RANDONPREV	0	1,00	101.080	1,01
1994000465	CV	MULTIPLA	38.918.836	1,38	43.167.190	1,42
1994000538	CV	MULTIPLA	50.201.310	1,41	55.210.666	1,45
1994000783	CV	MULTIPENSIONS	0	1,00	7.645	1,00
1994000929	CV	REFER	9.118.577	1,03	28.603.829	1,10
1994001119	CV	LILLYPREV	-1.811.000	0,98	789.055	1,01
1994001356	CV	MULTIPREV	191.290	1,03	509.972	1,04
1994001429	CV	MULTIPREV	651.003	1,07	1.496.350	1,08
1994001747	CV	MULTIPREV	0	1,00	-19.517	1,00
1994001811	CV	VIKINGPREV	16.547.389	1,13	17.262.512	1,13
1994002492	CV	ACEPREV	88.242.187	1,16	92.229.464	1,17

CNPB	Modalidade	Sigla EFPC	Resultado Atuarial 2024	IS 2024	Resultado Atuarial 04/2025	IS 04/2025
1994002956	CV	IFM	806.697	1,15	1.562.454	1,32
1994003138	CV	MULTIPREV	394.252	1,08	286.516	1,05
1994003383	CV	AERUS	0	1,00	0	1,00
1994003847	CV	AERUS	0	1,00	0	1,00
1994003911	CV	AERUS	0	1,00	0	1,00
1995000183	CV	MULTIPREV	0	1,00	106.874	1,03
1995000256	CV	MULTIBRA	-115.350	0,98	-49.380	0,99
1995000418	CV	MULTIBRA	0	1,00	0	1,00
1995000892	CV	MULTIBRA	138.920	1,24	162.343	1,28
1995001465	CV	PREVIP	18.290.308	1,17	19.738.145	1,18
1995001856	CV	MULTIBRA	0	1,00	0	1,00
1995001929	CV	MULTIPENSIONS	1.555.801	1,04	1.527.264	1,04
1995002356	CV	VALIA	8.451.954	1,46	9.002.265	1,48
1995002674	CV	IFM	0	1,00	0	1,00
1995002811	CV	MARCOPREV	0	1,00	13.073	1,00
1995002992	CV	TRAMONTINAPREV	60.156	1,00	1.975.521	1,03
1995003018	CV	FUNCESP	840.267	1,30	1.160.702	1,31
1995003311	CV	FUNCESP	39.596.815	1,21	82.807.789	1,22
1995003565	CV	VBPP	2.585.962	1,22	2.694.071	1,23
1995003956	CV	CBS	-55.512.965	0,96	-35.498.658	0,97
1996000756	CV	MULTIBRA	0	1,00	0	1,00
1996000829	CV	MULTIPREV	2.363.075	1,66	2.427.516	1,65
1996001329	CV	MULTIPREV	46.905	1,00	-538.768	0,96
1996001574	CV	MULTIPENSIONS	1.773.147	1,11	1.973.838	1,12

CNPB	Modalidade	Sigla EFPC	Resultado Atuarial 2024	IS 2024	Resultado Atuarial 04/2025	IS 04/2025
1996001647	CV	BB PREVIDENCIA	-1.188.565	0,91	-1.830.081	0,88
1996002147	CV	MULTIPREV	1.034.861	1,06	1.583.534	1,05
1996002465	CV	MULTIPREV	-2.877.012	0,96	-3.408.374	0,96
1996002619	CV	VALUE PREV	8.918.257	1,26	9.083.562	1,26
1996002929	CV	BANESPREV	117.014.918	1,14	289.602.916	1,16
1996003038	CV	RBS PREV	101.738	1,01	138.004	1,01
1996003674	CV	PREVIDÊNCIA USIMINAS	47.921.970	1,05	50.144.459	1,05
1996003747	CV	SARAH PREVIDÊNCIA	100.410.524	1,18	200.193.207	1,18
1996003811	CV	MULTIBRA	-113.905	0,99	46.911	1,01
1996003992	CV	PREVICEL	49.743.572	1,12	46.863.530	1,10
1996004883	CV	BB PREVIDENCIA	-25.630.277	0,96	-25.534.425	0,96
1996004956	CV	MULTIBRA	-601.983	0,94	-473.520	0,95
1996005138	CV	CELOS	-227.461.575	0,92	-249.805.996	0,91
1997000229	CV	MULTIPENSIONS	1.098.724	1,32	1.404.131	1,42
1997000792	CV	MONGERAL	84.358	1,00	36.780	1,00
1997000938	CV	IFM	0	1,00	0	1,00
1997001047	CV	BB PREVIDENCIA	37.526.542	1,38	19.039.755	1,19
1997001111	CV	MULTIBRA	0	1,00	0	1,00
1997001683	CV	MULTIBRA	1.289.684	1,32	1.381.794	1,34
1997001829	CV	FUND. BRASILSAT	47.093	1,01	47.093	1,01
1997001918	CV	IFM	3.695.155	1,28	4.043.676	1,30
1997002574	CV	MULTIPENSIONS	0	1,00	0	1,00
1997002711	CV	FORLUZ	-168.717.822	0,94	-171.263.248	0,94
1997003147	CV	BRASLIGHT	-20.157.088	0,99	-11.322.355	0,99
1997003211	CV	PREVISC	2.953.953	1,07	1.052.503	1,02

CNPB	Modalidade	Sigla EFPC	Resultado Atuarial 2024	IS 2024	Resultado Atuarial 04/2025	IS 04/2025
1997003783	CV	MULTIPENSIONS	3.329.425	1,05	7.285.234	1,05
1997004038	CV	ITAU UNIBANCO	204.908	1,15	170.864	1,13
1997005011	CV	MULTIBRA	0	1,00	0	1,00
1998001083	CV	MULTIPENSIONS	-6.780.097	0,92	-13.298.433	0,92
1998001156	CV	MULTIPENSIONS	-2.376.779	0,91	-2.420.343	0,91
1998001229	CV	BANESES	-100.511.725	0,94	-96.193.487	0,95
1998002292	CV	IFM	26.820.973	1,33	28.145.486	1,35
1998002365	CV	MULTIPREV	385.973	9,78	403.104	9,83
1998002918	CV	FUNBEP	130.632	1,04	181.228	1,05
1998003019	CV	CASFAM	32.542.619	1,14	34.064.636	1,14
1998003418	CV	MULTIBRA	1.056.458	1,61	1.107.736	1,63
1998003574	CV	PREVI/BB	0	1,00	72.428.055	1,02
1998003965	CV	BOMPREV	Não Calculado	Não Calculado	0	Não Calculado
1998004147	CV	PREVISC	-47.574	0,99	-193.297	0,97
1998004211	CV	MULTIBRA	0	1,00	0	1,00
1998004392	CV	MULTIBRA	2.642.447	1,06	4.068.426	1,09
1998004465	CV	FUNCEF	238.778.334	1,30	248.396.108	1,30
1998004619	CV	MULTIPENSIONS	2.440.698	1,21	2.839.749	1,24
1998004783	CV	MSD PREV	-379.846	0,95	-394.019	0,95
1998004856	CV	BB PREVIDENCIA	-7.412.709	0,91	-10.485.611	0,87
1998005283	CV	FUNDACAO COPEL	-93.769.806	0,98	-55.336.625	0,99
1998005356	CV	MULTIPREV	6.223.237	1,27	5.710.240	1,24
1998005518	CV	PREVISC	-442.208	0,99	-2.113.369	0,96
1998005674	CV	BB PREVIDENCIA	-169.085	0,99	-479.189	0,97

CNPB	Modalidade	Sigla EFPC	Resultado Atuarial 2024	IS 2024	Resultado Atuarial 04/2025	IS 04/2025
1998006311	CV	ENERGISAPREV	-1.352.400	0,87	-1.207.276	0,88
1998006638	CV	TELOS	447.652.677	1,17	467.610.264	1,18
1998006719	CV	ENERGISAPREV	-1.949.385	0,92	-1.937.835	0,92
1998007618	CV	METRUS	21.296.460	1,06	30.346.865	1,08
1998007774	CV	SERPROS	112.767.234	1,06	98.974.901	1,05
1999000218	CV	MULTIBRA	-41.209	0,98	182.014	1,10
1999000374	CV	BRASILETROS	171.407	1,00	-678.309	1,00
1999000447	CV	FUNEPP	15.263.484	1,01	18.914.186	1,01
1999000765	CV	MULTIPREV	0	1,00	0	1,00
1999001011	CV	ICATUFMP	340.011	1,21	382.836	1,23
1999001656	CV	ICATUFMP	124.787	1,21	132.861	1,23
1999001818	CV	MULTIBRA	1.688.796	1,03	2.995.172	1,05
1999002318	CV	PFIZER PREV	4.964.615	1,06	6.221.822	1,08
1999002474	CV	ALPHA	7.391.885	1,07	10.571.937	1,10
1999002792	CV	BB PREVIDENCIA	39.586.690	4,65	41.101.162	4,53
1999003756	CV	BB PREVIDENCIA	685.450	1,02	-269.378	0,99
1999003829	CV	MULTIPREV	-50.195	0,90	-76.780	0,92
1999003918	CV	RECKITTPREV	8.496.039	1,30	8.694.090	1,30
1999004183	CV	CAPOF	19.603.492	1,07	20.651.709	1,08
1999004256	CV	REFER	253.964.039	1,07	304.146.597	1,09
1999004965	CV	POUPREV	13.132.265	1,31	10.058.142	1,23
1999005074	CV	MULTIPENSIONS	452.640	3,99	941.229	4,12
1999005147	CV	FUSAN	19.855.621	1,15	39.272.960	1,15
1999005211	CV	VALIA	1.422.630.545	1,29	1.520.988.524	1,31

CNPB	Modalidade	Sigla EFPC	Resultado Atuarial 2024	IS 2024	Resultado Atuarial 04/2025	IS 04/2025
2000000411	CV	EQTPREV	459.307	1,20	717.696	1,30
2000002218	CV	PREVSOMPO	124.971	1,00	-96.490	1,00
2000002511	CV	PREVIDÊNCIA BRB	5.425.102	1,19	5.433.211	1,18
2000002692	CV	BANESPREV	61.257.344	1,17	66.020.552	1,18
2000002838	CV	FATL	-178.944.167	0,95	-196.330.748	0,95
2000003583	CV	MULTIBRA	0	1,00	0	1,00
2000003656	CV	REFER	791.673.520	1,94	826.123.276	1,97
2000003729	CV	REFER	21.882.669	1,40	20.865.123	1,38
2000003974	CV	REFER	305.599.001	1,47	329.227.563	1,50
2000004156	CV	MULTIPREV	0	1,00	-5.765	-0,75
2000004318	CV	SISTEL	119.324.108	1,18	127.084.575	1,19
2000004474	CV	MULTIPREV	0	1,00	-1.088.615	0,99
2000005683	CV	ELETROS	-78.337	0,96	-67.324	0,97
2000006019	CV	MULTIPREV	148.974	1,35	170.765	1,40
2000006183	CV	PREVISC	-683.170	0,99	-2.042.835	0,97
2000006574	CV	FATL	-194.887.457	0,96	-187.846.388	0,97
2000006711	CV	ALPAPREV	5.398.858	1,17	5.599.503	1,18
2000006965	CV	EQTPREV	-54.152.917	0,90	-110.667.634	0,90
2000007074	CV	IFM	-5.986.210	0,98	-12.518.566	0,98
2000007783	CV	SUPREV	-2.959.717	0,93	-2.264.966	0,95
2000008038	CV	FAPERS	-18.667.020	0,85	-16.959.671	0,87
2000008119	CV	INFRAPREV	-286.102.135	0,87	-287.463.032	0,87
2000008283	CV	VALIA	84.203.608	1,40	89.655.363	1,41
2000008429	CV	CAPAF	-69.469.497	0,07	-70.448.075	0,07

CNPB	Modalidade	Sigla EFPC	Resultado Atuarial 2024	IS 2024	Resultado Atuarial 04/2025	IS 04/2025
2001000847	CV	BB PREVIDENCIA	215.240	1,01	888.909	1,04
2001001118	CV	MULTIPENSIONS	2.718.760	1,07	3.221.194	1,08
2001002165	CV	FACHESF	-351.152.699	0,89	-353.998.476	0,89
2001002483	CV	ISBRE	0	1,00	110.638	1,01
2002000174	CV	PREVI NOVARTIS	0	1,00	4.071	1,00
2002000247	CV	ENERGISAPREV	-2.033.315	0,94	-4.259.862	0,94
2002000311	CV	REAL GRANDEZA	-21.308.364	0,92	-10.144.924	0,97
2002000638	CV	FUSESC	76.983.501	1,44	83.505.210	1,47
2002000719	CV	BB PREVIDENCIA	7.417.372	1,05	8.996.579	1,07
2002001065	CV	REFER	16.494.245	1,47	16.944.684	1,47
2002001847	CV	MBPREV	3.089.110	1,55	3.087.529	1,53
2002002665	CV	AERUS	0	1,00	0	1,00
2002002738	CV	AERUS	0	1,00	0	1,00
2002002819	CV	AERUS	0	1,00	0	1,00
2002003238	CV	AERUS	0	1,00	0	1,00
2002003483	CV	AERUS	0	1,00	0	1,00
2002003556	CV	AERUS	0	1,00	0	1,00
2002003718	CV	AERUS	0	1,00	0	1,00
2002003874	CV	PETROS	0	1,00	0	1,00
2002003947	CV	SISTEL	95.522.148	1,23	110.057.396	1,25
2002004129	CV	CARREFOURPREV	319.044	1,62	398.707	1,82
2002004218	CV	AERUS	0	1,00	0	1,00
2002004374	CV	AERUS	0	1,00	0	1,00
2002004447	CV	AERUS	0	1,00	0	1,00

CNPB	Modalidade	Sigla EFPC	Resultado Atuarial 2024	IS 2024	Resultado Atuarial 04/2025	IS 04/2025
2002004692	CV	FUSESC	9.088.571	1,43	10.002.355	1,47
2002004765	CV	POSTALIS	96.171.636	1,12	241.413.719	1,28
2003000992	CV	MULTIBRA INSTITUIDOR	0	1,00	0	1,00
2003001638	CV	BB PREVIDENCIA	2.159.678	1,06	9.212.725	1,23
2003001956	CV	PREVIRB	3.548.938	1,03	3.758.100	1,03
2004000147	CV	CAGEPREV	0	1,00	0	1,00
2004000211	CV	MULTIPENSIONS	0	1,00	4.701	1,00
2004000392	CV	MULTIBRA	-8.735.053	0,91	-7.655.158	0,92
2004000465	CV	MULTIBRA	-121.544.926	0,91	-108.593.932	0,92
2004000538	CV	MULTIBRA	-43.769.516	0,90	-40.941.793	0,91
2004002018	CV	PREV PEPSICO	1.686.859	1,25	1.964.611	1,30
2004002638	CV	PETROS	-22.403.103	0,83	-22.236.577	0,83
2005001392	CV	MULTIBRA	0	1,00	4.409	1,01
2005002356	CV	CERES	-11.991.784	0,93	-10.045.945	0,95
2005002992	CV	ICATUFMP	2.197.229	1,34	2.140.862	1,33
2005003638	CV	ICATUFMP	0	1,00	26.285	1,00
2005003883	CV	IAJA	0	1,00	253.453	1,08
2005003956	CV	BANESPREV	0	1,00	-13.784	1,00
2005004383	CV	MULTIBRA	267.041	1,04	381.287	1,06
2005004456	CV	MULTIBRA	3.151.459	1,47	3.748.781	1,56
2005005111	CV	CAPITAL PREV	1.059.287	1,43	1.146.596	1,44
2005005347	CV	MULTIPREV	546.627	1,18	605.179	1,20
2005005411	CV	MULTIPREV	1.737.377	1,19	1.893.745	1,20
2005005983	CV	MULTIBRA	8.779	1,00	9.087	1,00

CNPB	Modalidade	Sigla EFPC	Resultado Atuarial 2024	IS 2024	Resultado Atuarial 04/2025	IS 04/2025
2006000292	CV	MAIS VIDA PREV	5.833.091	1,24	6.041.679	1,24
2006000438	CV	ICATUFMP	1.214.534	1,12	1.415.003	1,14
2006000683	CV	MULTIPREV	4.373.634	1,15	3.794.720	1,13
2006000911	CV	SYNGENTA PREVI	6.467.686	1,46	6.857.116	1,49
2006001011	CV	TEXPREV	6.400.501	1,45	13.319.751	1,47
2006001183	CV	IFM	0	1,00	0	1,00
2006001647	CV	MULTIPREV	10.062	1,00	-1.729.719	0,97
2006003429	CV	ECONOMUS	114.653.904	1,20	122.405.043	1,21
2006003511	CV	ICATUFMP	0	1,00	0	Não Calculado
2006003674	CV	FUNCEF	109.467.441	1,03	115.077.925	1,03
2006003747	CV	IFM	5.813	1,13	5.986	1,12
2006003811	CV	IFM	2.249.048	2,28	2.337.346	2,31
2006003992	CV	IFM	-12.467.404	0,89	-12.943.286	0,89
2006004311	CV	MULTIBRA	Não Calculado	Não Calculado	0	Não Calculado
2006005911	CV	P&G PREV	-3.952.674	0,93	-3.918.730	0,93
2007000611	CV	MULTIPREV	707.737	1,24	963.260	1,31
2007000792	CV	CERES	0	1,00	2.460.360	1,02
2007000865	CV	CERES	-732.081	0,91	-679.610	0,92
2007001111	CV	ICATUFMP	-331.570	0,92	-198.539	0,95
2007001519	CV	PETROS	-1.336.187.063	0,81	-1.337.511.629	0,82
2007002647	CV	CERES	-10.879.316	0,93	-9.082.036	0,94
2007002711	CV	MULTIBRA	519.745	1,58	554.855	1,62
2007003392	CV	CERES	-2.227.862	0,91	-2.112.108	0,92
2007003465	CV	MULTIPREV	529.641	1,88	552.054	1,88

CNPB	Modalidade	Sigla EFPC	Resultado Atuarial 2024	IS 2024	Resultado Atuarial 04/2025	IS 04/2025
2007003619	CV	MULTIPENSIONS	8.344.331	1,37	8.785.061	1,38
2008000729	CV	MULTIPREV	0	1,00	0	1,00
2008001229	CV	IFM	2.549.152	1,09	2.706.316	1,10
2008001619	CV	REFER	19.496.733	1,47	20.372.231	1,48
2008001792	CV	MULTIPREV	3.488.208	1,12	3.949.147	1,13
2008002365	CV	CASANPREV	-42.852.387	0,88	-37.469.613	0,89
2008002438	CV	MULTIBRA	0	1,00	0	1,00
2008003256	CV	ICATUFMP	0	1,00	0	1,00
2008003329	CV	MULTIBRA	0	1,00	0	1,00
2008004619	CV	PREVDATA	0	1,00	0	1,00
2009000511	CV	BRF PREVIDÊNCIA	-1.156.441	0,95	-1.292.168	Não Calculado
2009000919	CV	DATUSPREV	-5.400.688	0,86	-5.722.422	0,86
2009001192	CV	CERES	-118.710	0,96	-155.676	0,96
2009001338	CV	BANRISUL/FBSS	3.453.049	1,12	3.586.274	1,12
2009001818	CV	MULTIBRA	0	1,00	35.525	1,08
2009002156	CV	BB PREVIDENCIA	56.852.018	1,28	47.648.830	1,23
2009002611	CV	ITAU UNIBANCO	0	1,00	2.393.520	1,01
2009002938	CV	ELETROS	0	1,00	0	1,00
2009003292	CV	EQTPREV	-2.020.322	0,60	-4.041.132	0,62
2009003519	CV	ICATUFMP	2.909.387	1,38	3.055.345	1,39
2010000374	CV	BB PREVIDENCIA	1.731.063	1,77	1.000.930	1,22
2010001338	CV	MULTIPREV	135.019	2,23	141.998	2,24
2010001419	CV	CAPEF	0	1,00	498.888	1,01
2010003292	CV	BB PREVIDENCIA	11.178.027	1,02	23.797.883	1,03

CNPB	Modalidade	Sigla EFPC	Resultado Atuarial 2024	IS 2024	Resultado Atuarial 04/2025	IS 04/2025
2010003438	CV	BB PREVIDENCIA	148.688	1,01	1.696.261	1,04
2010003683	CV	CIFRAO	-1.819.489	0,97	-1.563.161	0,98
2010004711	CV	GEBSA-PREV	-387.264	0,95	-387.523	0,95
2010004965	CV	MULTIBRA	0	1,00	9.628	1,08
2011000238	CV	MULTIBRA	3.797	4,15	4.417	4,67
2011000319	CV	FUMPRESC	0	1,00	0	1,00
2011000556	CV	PRECE	-6.545.167	0,99	-1.629.093	1,00
2011000629	CV	FUTURAMAIS	4.617.316	1,09	1.718.160	1,03
2011000947	CV	FUTURAMAIS	11.345	1,00	-2.111.576	0,90
2011001129	CV	MULTIBRA	0	1,00	81.319	1,10
2011002192	CV	VALIA	24.139.696	1,25	50.798.441	1,24
2012000274	CV	VALIA	222.582	1,23	199.950	1,20
2012000347	CV	ICATUFMP	106.603	1,25	127.496	1,28
2012001092	CV	MULTIPREV	-122.670	0,98	663.541	1,12
2012001319	CV	MULTIPREV	27.880	1,17	31.518	1,18
2013001819	CV	MULTIBRA	0	1,00	0	1,00
2013001983	CV	ICATUFMP	16.673	1,60	20.079	1,70
2013002238	CV	BANRISUL/FBSS	10.673.591	1,04	8.588.451	1,03
2014000492	CV	MERCERPREV	587.327	1,13	575.240	1,12
2014000883	CV	CERES	-52.766	0,99	335.712	1,07
2014001065	CV	MAIS VIDA PREV	0	1,00	0	1,00
2014001219	CV	FUNEPP	83.956	1,00	5.234.648	1,06
2015000518	CV	MULTIPREV	0	1,00	1.123.390	1,11
2016000147	CV	MULTIPENSIONS	443.858	1,42	484.261	1,45

CNPB	Modalidade	Sigla EFPC	Resultado Atuarial 2024	IS 2024	Resultado Atuarial 04/2025	IS 04/2025
2016001356	CV	MAIS VIDA PREV	0	1,00	0	1,00
2016001747	CV	ELANCO PREV	0	1,00	0	1,00
2016002018	CV	ICATUFMP	157.130	1,05	182.201	1,05
2017001074	CV	MULTIPREV	-298.490	0,90	-177.086	0,95
2017001147	CV	MULTIPREV	68.029	1,07	457.000	1,46
2018002147	CV	BANRISUL/FBSS	-21.716.419	0,94	-22.674.508	0,94
2019001292	CV	MULTIPREV	0	1,00	0	1,00
2019002183	CV	ITAU UNIBANCO	0	1,00	621.524	1,02
2019002256	CV	MULTIPREV	0	1,00	76.955	1,00
2019003211	CV	MULTIPREV	0	1,00	47.121	1,12
2020000229	CV	VALIA	27.106.275	1,41	30.073.752	1,45
2020000938	CV	MULTIBRA	15.786	1,24	20.440	1,31
2020001292	CV	MULTIPREV	0	1,00	0	1,00
2020001365	CV	VALUE PREV	39.555	1,12	60.335	1,18
2020002892	CV	MULTIPREV	0	1,00	0	1,00
2020003392	CV	ICATUFMP	12.507	2,44	13.469	2,45
2021000729	CV	ELANCO PREV	0	1,00	0	1,00
2021000974	CV	MULTIPREV	-32.714	0,93	2.854.371	4,02
2021001156	CV	IFM	-954.381	0,87	-1.033.540	0,86
2021001318	CV	IFM	2.488.740	2,29	2.586.376	2,26
2021002047	CV	ICATUFMP	0	1,00	0	1,00
2022001011	CV	FUNCESP	65.238.443	1,37	70.853.124	1,40
2023000718	CV	VWPP	2.957.846	1,32	3.097.882	1,34
2023001129	CV	MULTIPREV	0	1,00	0	1,00

CNPB	Modalidade	Sigla EFPC	Resultado Atuarial 2024	IS 2024	Resultado Atuarial 04/2025	IS 04/2025
2025000065	CV	TEXPREV	Não Calculado	Não Calculado	0	Não Calculado
1974000192	CD	ULTRAPREV	5.618.424	1,17	5.774.094	1,17
1980000565	CD	PRHOSPER	-38.378.814	0,93	-38.808.837	0,93
1980000719	CD	SAO BERNARDO	38.222.672	1,27	39.821.071	1,28
1983000329	CD	MULTIBRA	471.794	1,15	625.768	1,20
1984000918	CD	PREVISCANIA	0	1,00	-342.619	0,99
1985000547	CD	ACEPREV	11.573.370	1,33	12.123.740	1,34
1985000938	CD	PREVIPLAN	1.138.927	3,27	1.186.104	3,36
1987000692	CD	MULTIBRA	0	1,00	0	1,00
1987001729	CD	SAO RAFAEL	907.566	1,02	988.492	1,02
1988000165	CD	FUNDAMBRAS	-3.181.825	0,94	-3.361.507	0,94
1988000483	CD	GERDAU	5.182.621	1,24	5.732.128	1,26
1989000347	CD	PREVI-SIEMENS	0	1,00	0	1,00
1989000983	CD	BB PREVIDENCIA	-10.205.022	0,96	-5.218.959	0,98
1989001092	CD	MULTIPENSIONS	-296.000	0,99	-333.995	0,98
1989001874	CD	MULTIPENSIONS	0	1,00	3.759.827	1,01
1989002056	CD	MERCERPREV	0	1,00	0	1,00
1990000411	CD	MULTIBRA INSTITUIDOR	0	1,00	0	1,00
1990001165	CD	VIVA	524.741.063	1,74	543.364.093	1,74
1992000565	CD	MULTIPREV	-2.317.571	0,95	-4.861.259	0,95
1992001138	CD	MULTIBRA	0	1,00	0	1,00
1992001847	CD	MULTIPENSIONS	0	1,00	0	1,00
1993000747	CD	MULTIBRA	0	1,00	0	1,00
1993001492	CD	IFM	53.244	1,01	240.895	1,05

CNPB	Modalidade	Sigla EFPC	Resultado Atuarial 2024	IS 2024	Resultado Atuarial 04/2025	IS 04/2025
1993002219	CD	IFM	-29.525	0,99	8.589	1,00
1993003738	CD	FUNSEJEM	7.115.691	1,15	7.665.912	1,16
1994000392	CD	MULTIPLA	0	1,00	0	1,00
1994002565	CD	BB PREVIDENCIA	0	1,00	0	1,00
1994004029	CD	VEXTY	0	1,00	0	1,00
1995000711	CD	IFM	0	1,00	0	1,00
1995001147	CD	IFM	0	1,00	0	1,00
1995003174	CD	MULTIPREV	0	1,00	0	1,00
1995003247	CD	TETRA PAK PREV	0	1,00	0	1,00
1995003638	CD	BOTICARIO PREV	0	1,00	0	1,00
1995003719	CD	MULTIPREV	0	1,00	0	1,00
1996000365	CD	IBM	20.031.579	1,34	21.804.597	1,36
1996002074	CD	FGV-PREVI	195.790	1,14	203.345	1,14
1996002538	CD	MULTIBRA	0	1,00	0	1,00
1996003119	CD	PRHOSPER	436.588	1,20	453.658	1,20
1996004174	CD	INSTITUTO AMBEV	26.243.632	1,35	27.706.774	1,35
1997000156	CD	MULTIBRA	0	1,00	0	1,00
1997000547	CD	MULTIPREV	0	1,00	0	1,00
1997000611	CD	FASC	5.072.697	1,19	5.390.810	1,20
1997004356	CD	MULTIPREV	0	1,00	0	1,00
1997004674	CD	ITAU UNIBANCO	0	1,00	0	1,00
1998002683	CD	MULTIBRA	0	1,00	0	1,00
1998002756	CD	FUNSSEST	3.213.851	1,15	3.673.664	1,17
1998003256	CD	SABESPREV	0	1,00	0	1,00

CNPB	Modalidade	Sigla EFPC	Resultado Atuarial 2024	IS 2024	Resultado Atuarial 04/2025	IS 04/2025
1998003647	CD	NÉOS	0	1,00	0	1,00
1998003711	CD	MULTIPENSIONS	-15.482.550	0,95	-14.869.050	0,95
1998003892	CD	MULTIBRA	0	1,00	0	1,00
1998004929	CD	PREVIHONDA	0	1,00	0	1,00
1998005038	CD	MULTIBRA	0	1,00	0	1,00
1998005747	CD	MULTIBRA	0	1,00	0	1,00
1998006247	CD	BB PREVIDENCIA	0	1,00	0	1,00
1998006565	CD	NÉOS	0	1,00	0	1,00
1998006956	CD	MULTIPREV	0	1,00	0	1,00
1998007383	CD	FUNCESP	0	1,00	0	1,00
1998007847	CD	MULTIBRA	0	1,00	0	1,00
1999000838	CD	PREVCUMMINS	827.806	1,35	840.210	1,37
1999000919	CD	EMBRAER PREV	11.789	1,18	14.840	1,25
1999001265	CD	AVONPREV	0	1,00	0	1,00
1999001419	CD	MULTIBRA	0	1,00	0	1,00
1999001729	CD	ICATUFMP	0	1,00	269.056	1,02
1999002083	CD	INDUSPREVI	141.739	1,00	149.822	1,00
1999002156	CD	PREVISC	-289.394	0,91	-215.628	0,94
1999002229	CD	MULTIPREV	0	1,00	0	1,00
1999002865	CD	PREVINORTE	15.478.684	1,00	16.324.188	1,00
1999002938	CD	PREVINORTE	62.524.486	2,63	65.534.168	2,70
1999003047	CD	PREVINORTE	0	1,00	0	1,00
1999003111	CD	PETROS	0	1,00	0	1,00
1999003683	CD	MULTIPREV	0	1,00	0	1,00

CNPB	Modalidade	Sigla EFPC	Resultado Atuarial 2024	IS 2024	Resultado Atuarial 04/2025	IS 04/2025
1999004019	CD	PREVUNIAO	1.252.482	1,30	1.307.645	1,29
1999004647	CD	PREVINDUS	0	1,00	0	1,00
1999004892	CD	PREVINDUS	0	1,00	0	1,00
1999005392	CD	PREVINDUS	0	1,00	0	1,00
1999005465	CD	PREVINDUS	0	1,00	0	1,00
2000002447	CD	FABASA	0	1,00	0	Não Calculado
2000003011	CD	ICATUFMP	-580.156	1,00	-409.348	1,00
2000003192	CD	MULTIBRA	0	1,00	0	1,00
2000004083	CD	MULTIBRA	0	1,00	0	1,00
2000004229	CD	KPMG PREV	0	1,00	1.399.235	1,01
2000004792	CD	VOITH PREV	0	1,00	0	1,00
2000005111	CD	ICATUFMP	124.845	1,23	138.516	1,25
2000005918	CD	PETROS	0	1,00	0	1,00
2000007211	CD	MULTIBRA	0	1,00	0	1,00
2000007392	CD	PETROS	0	1,00	0	1,00
2000007538	CD	PREVIDÊNCIA USIMINAS	254.917	1,20	496.637	1,39
2000007856	CD	BB PREVIDENCIA	3.094.968	1,13	3.937.735	1,16
2001000138	CD	MULTIBRA	0	1,00	48.386	1,04
2001000383	CD	MULTIBRA	0	1,00	452.991	1,13
2001000618	CD	MULTIPREV	-60.941	0,99	-23.116	1,00
2001000774	CD	IFM	0	1,00	0	1,00
2001001665	CD	MULTIBRA	0	1,00	0	1,00
2001001738	CD	ITAUSAINDL	0	1,00	0	1,00
2001001983	CD	IFM	0	1,00	-81.306	0,97

CNPB	Modalidade	Sigla EFPC	Resultado Atuarial 2024	IS 2024	Resultado Atuarial 04/2025	IS 04/2025
2001002092	CD	ICATUFMP	0	1,00	-54.969	0,97
2002000492	CD	MULTIPENSIONS	0	1,00	0	1,00
2002000565	CD	BB PREVIDENCIA	-263.501	0,99	-2.370.993	0,91
2002000956	CD	ICATUFMP	0	1,00	-77.185	0,97
2002001138	CD	MULTIPREV	0	1,00	0	1,00
2002001456	CD	FAMILIA PREVIDENCIA	-352.715.819	0,88	-396.435.224	0,87
2002001618	CD	MULTIBRA	0	1,00	0	1,00
2002001911	CD	PETROS	0	1,00	0	1,00
2002002029	CD	ICATUFMP	0	1,00	0	1,00
2002002118	CD	ICATUFMP	0	1,00	0	1,00
2002002411	CD	UNILEVERPREV	-8.812.314	0,96	-6.003.834	0,97
2002004838	CD	CENTRUS	0	1,00	0	1,00
2003000283	CD	BB PREVIDENCIA	3.340.863	1,32	2.139.554	1,18
2003000747	CD	BB PREVIDENCIA	0	1,00	0	1,00
2003001174	CD	MULTIBRA	0	1,00	0	1,00
2003001311	CD	FAMILIA PREVIDENCIA	0	1,00	0	1,00
2003001565	CD	MULTIBRA	0	1,00	0	1,00
2003002911	CD	MULTIPREV	0	1,00	0	1,00
2003003029	CD	MULTIPREV	1.999.719	1,26	1.847.204	1,23
2004000929	CD	FATL	88.484	30,56	459.984	75,00
2004001356	CD	PETROS	0	1,00	0	1,00
2004001518	CD	MULTIBRA	5.982.151	1,07	8.186.874	1,10
2004001747	CD	PETROS	542.644	1,00	564.887	1,00
2004001992	CD	CYAMPREV	0	1,00	60.837	1,01

CNPB	Modalidade	Sigla EFPC	Resultado Atuarial 2024	IS 2024	Resultado Atuarial 04/2025	IS 04/2025
2004002174	CD	BB PREVIDENCIA	0	1,00	0	1,00
2004002311	CD	VIVA	0	1,00	0	1,00
2004002492	CD	PREVIG	10.765.607	1,12	10.437.681	1,12
2004002565	CD	PETROS	0	1,00	0	1,00
2004002711	CD	QUANTA	0	1,00	0	1,00
2004002883	CD	SEBRAE PREVIDENCIA	0	1,00	0	1,00
2004002956	CD	OABPREV-SC	0	1,00	0	1,00
2004003065	CD	OABPREV-MG	0	1,00	0	1,00
2005000183	CD	CYAMPREV	0	1,00	-182.830	0,99
2005000256	CD	BB PREVIDENCIA	-4.499.424	0,92	-5.728.089	0,90
2005000329	CD	FAMILIA PREVIDENCIA	0	1,00	0	1,00
2005000411	CD	PETROS	Não Calculado	Não Calculado	0	Não Calculado
2005000647	CD	VIVA	0	1,00	0	1,00
2005000892	CD	MAIS FUTURO	0	1,00	0	1,00
2005000965	CD	RUMOS	0	1,00	0	1,00
2005001211	CD	BB PREVIDENCIA	-4.045.199	0,47	-2.914.194	0,63
2005001538	CD	SUPREV	0	1,00	0	1,00
2005001783	CD	PROMON	3.057.709	1,11	3.160.456	1,11
2005002111	CD	UASPREV	Não Calculado	Não Calculado	0	Não Calculado
2005002747	CD	PREVUNISUL	228.721	1,05	247.412	1,10
2005003011	CD	MULTIPENSIONS	0	1,00	0	1,00
2005004065	CD	MULTIBRA	0	1,00	130.769	1,28
2005004138	CD	MULTIBRA	670.945	1,00	701.128	1,00
2005004211	CD	OABPREV-SP	0	1,00	0	1,00

CNPB	Modalidade	Sigla EFPC	Resultado Atuarial 2024	IS 2024	Resultado Atuarial 04/2025	IS 04/2025
2005004611	CD	FUNDIAGUA	0	1,00	0	1,00
2005004774	CD	MULTIPENSIONS	1.239.210	1,16	1.511.055	1,19
2005004847	CD	PREVISC	132.716	1,62	129.108	1,58
2005004911	CD	CIASPREV	0	1,00	0	1,00
2005005029	CD	EQTPREV	0	1,00	0	1,00
2005005274	CD	NÉOS	0	1,00	0	1,00
2005005592	CD	PREVICOKE	0	1,00	0	1,00
2005005665	CD	MULTIBRA	0	1,00	0	1,00
2005005811	CD	IFM	4.086.616	2,16	3.505.817	1,92
2005006092	CD	MULTIBRA	0	1,00	0	1,00
2005006165	CD	COMSHELL	180.628	1,05	249.612	1,06
2005006311	CD	ALBAPREV	0	1,00	0	1,00
2005006483	CD	BB PREVIDENCIA	-1.407.557	0,96	-700.276	0,98
2005006556	CD	ICATUFMP	3.373.482	1,00	7.064.848	1,00
2005006711	CD	FUNSEJEM	0	1,00	0	1,00
2006000365	CD	FAMILIA PREVIDENCIA	0	1,00	0	1,00
2006000829	CD	OABPREV-GO	0	1,00	0	1,00
2006001256	CD	PETROS	0	1,00	0	1,00
2006001329	CD	OABPREV-RS	0	1,00	0	1,00
2006001411	CD	PREVISC	263.399	1,07	170.734	1,05
2006001574	CD	ELETROS	-18.890.591	0,95	-19.189.795	0,95
2006001892	CD	PRECE	0	1,00	0	1,00
2006001965	CD	PREVINOR	0	1,00	0	1,00
2006002074	CD	ICATUFMP	0	1,00	0	1,00

CNPB	Modalidade	Sigla EFPC	Resultado Atuarial 2024	IS 2024	Resultado Atuarial 04/2025	IS 04/2025
2006002147	CD	ICATUFMP	0	1,00	0	1,00
2006002211	CD	ICATUFMP	0	1,00	0	1,00
2006002465	CD	ICATUFMP	0	1,00	0	1,00
2006002611	CD	ICATUFMP	0	1,00	0	1,00
2006002783	CD	ICATUFMP	0	1,00	0	1,00
2006002856	CD	ICATUFMP	0	1,00	0	1,00
2006002929	CD	FIPECQ	5.015.043	1,89	5.310.218	1,93
2006003038	CD	MULTIBRA	551.009	2,85	584.251	2,96
2006003111	CD	SICOOB PREVI	0	1,00	0	1,00
2006003283	CD	MULTIPREV	0	1,00	0	1,00
2006003356	CD	PREVIM	787.483	2,88	818.673	2,89
2006004011	CD	IFM	-689.873	0,97	-661.663	0,97
2006004247	CD	MAIS FUTURO	0	1,00	0	1,00
2006004492	CD	ICATUFMP	0	1,00	0	Não Calculado
2006004638	CD	MONGERAL	0	1,00	0	1,00
2006004711	CD	IFM	0	1,00	0	1,00
2006005065	CD	OABPREV-PR	0	1,00	0	1,00
2006005138	CD	FAELCE	0	1,00	0	1,00
2006005611	CD	PREVIBAYER	0	1,00	0	1,00
2006005774	CD	OABPREV-RJ	0	1,00	0	1,00
2006005847	CD	PREVISC	747.378	1,00	794.001	1,00
2006006029	CD	MULTIPENSIONS	0	1,00	0	1,00
2006006111	CD	MULTIPREV	0	1,00	0	1,00
2006006811	CD	FACEB	0	1,00	0	1,00

CNPB	Modalidade	Sigla EFPC	Resultado Atuarial 2024	IS 2024	Resultado Atuarial 04/2025	IS 04/2025
2006007165	CD	IFM	0	1,00	0	1,00
2007000156	CD	PLANEJAR	-2.058.862	0,94	-1.956.154	0,94
2007001292	CD	PREVISC	0	1,00	0	1,00
2007001438	CD	ICATUFMP	0	1,00	0	1,00
2007001918	CD	IFM	0	1,00	0	1,00
2007002019	CD	IFM	0	1,00	0	1,00
2007002183	CD	OABPREVNORDESTE	0	1,00	0	1,00
2007002256	CD	MULTIPREV	-109.943	0,91	-95.634	0,92
2007002329	CD	SICOOB PREVI	0	1,00	0	1,00
2007002418	CD	MULTIPREV	0	1,00	0	1,00
2007002892	CD	MULTIPREV	0	1,00	0	1,00
2007002965	CD	VIVA	0	1,00	0	1,00
2007003074	CD	BB PREVIDENCIA	0	1,00	0	1,00
2007003211	CD	MULTIPREV	0	1,00	0	1,00
2007003538	CD	JUSPREV	0	1,00	0	1,00
2007003856	CD	ICATUFMP	0	1,00	0	1,00
2008000192	CD	IFM	18.550.502	1,68	19.880.822	1,68
2008000265	CD	MULTIBRA	0	1,00	0	1,00
2008000338	CD	MULTIPREV	111.659	1,18	7.220	1,01
2008000818	CD	VIVA	0	1,00	0	1,00
2008000974	CD	EQTPREV	0	1,00	0	1,00
2008001083	CD	AGROS	0	1,00	0	1,00
2008001156	CD	MULTIBRA	0	1,00	0	1,00
2008001318	CD	MULTIBRA	0	1,00	0	1,00

CNPB	Modalidade	Sigla EFPC	Resultado Atuarial 2024	IS 2024	Resultado Atuarial 04/2025	IS 04/2025
2008001474	CD	INDUSPREVI	82.823	1,00	87.794	1,00
2008001938	CD	MULTICOOP	0	1,00	0	1,00
2008002047	CD	MULTICOOP	0	1,00	0	1,00
2008002111	CD	ECOS	0	1,00	0	Não Calculado
2008002756	CD	PETROS	0	1,00	0	1,00
2008003019	CD	FUNDAÇÃO LIBERTAS	0	1,00	0	1,00
2008003183	CD	PREVISC	0	1,00	0	1,00
2008003711	CD	PREVI-SIEMENS	0	1,00	0	1,00
2008003892	CD	ANABBPREV	0	1,00	0	1,00
2008004392	CD	ENERGISAPREV	0	1,00	0	1,00
2008004465	CD	ENERGISAPREV	0	1,00	0	1,00
2008004856	CD	ALEPEPREV	0	1,00	0	1,00
2009000129	CD	MULTIBRA	0	1,00	0	1,00
2009000218	CD	MULTIPLA	0	1,00	0	1,00
2009000447	CD	IFM	0	1,00	0	1,00
2009000692	CD	PETROS	0	1,00	0	1,00
2009000838	CD	VISÃO PREV	0	1,00	0	1,00
2009001011	CD	MULTIBRA	0	1,00	0	1,00
2009001265	CD	MM PREV	0	1,00	0	1,00
2009001583	CD	PREVIHONDA	0	1,00	0	1,00
2009001656	CD	MULTIPREV	0	1,00	0	1,00
2009002083	CD	ICATUFMP	0	1,00	0	1,00
2009002229	CD	BB PREVIDENCIA	0	1,00	0	1,00
2009002318	CD	MULTIPENSIONS	0	1,00	0	1,00

CNPB	Modalidade	Sigla EFPC	Resultado Atuarial 2024	IS 2024	Resultado Atuarial 04/2025	IS 04/2025
2009002474	CD	SBOTPREV	0	1,00	0	1,00
2009002865	CD	ITAU UNIBANCO	0	1,00	0	1,00
2009003365	CD	PREVISC	1.366.590	1,00	2.378.353	1,00
2009003438	CD	MENDESPREV	0	1,00	0	1,00
2009003756	CD	ELOS	-1.249.029	0,99	-957.881	0,99
2010000129	CD	IFM	0	1,00	0	1,00
2010000447	CD	PETROS	0	1,00	0	1,00
2010000838	CD	FUCAP	0	1,00	0	1,00
2010001265	CD	BRASLIGHT	0	1,00	578.577	1,04
2010001583	CD	PETROS	0	1,00	0	1,00
2010001656	CD	MULTIPREV	0	1,00	0	1,00
2010001729	CD	MULTIBRA	396.275	1,77	-827.320	0,54
2010001818	CD	INDUSPREVI	0	1,00	0	1,00
2010001974	CD	ANABBPREV	0	1,00	0	1,00
2010002083	CD	PREVEME II	374.696	1,15	1.103.051	1,46
2010002156	CD	SABESPREV	0	1,00	0	1,00
2010002229	CD	FUNDAÇÃO LIBERTAS	0	1,00	0	1,00
2010002318	CD	SUL PREVIDÊNCIA	0	1,00	0	1,00
2010002547	CD	IFM	0	1,00	0	1,00
2010002792	CD	IFM	0	1,00	0	1,00
2010002938	CD	MULTIBRA	0	1,00	0	1,00
2010003047	CD	BB PREVIDENCIA	0	1,00	0	1,00
2010003111	CD	MULTIBRA	0	1,00	0	1,00
2010003756	CD	TOYOTA PREVI	0	1,00	0	1,00

CNPB	Modalidade	Sigla EFPC	Resultado Atuarial 2024	IS 2024	Resultado Atuarial 04/2025	IS 04/2025
2010003829	CD	MULTIBRA	0	1,00	29.047	1,11
2010004019	CD	PETROS	1.521.567	1,38	1.653.808	1,39
2010004183	CD	MONGERAL	0	1,00	0	1,00
2010004256	CD	FAMILIA PREVIDENCIA	0	1,00	0	1,00
2010004329	CD	MÚTUOPREV	0	1,00	0	1,00
2010004418	CD	ITAU UNIBANCO	0	1,00	0	1,00
2010004574	CD	MÚTUOPREV	0	1,00	0	1,00
2010005074	CD	BB PREVIDENCIA	-2.022.956	0,65	-1.188.726	0,78
2010005211	CD	BB PREVIDENCIA	0	1,00	0	1,00
2010005392	CD	SUL PREVIDÊNCIA	0	1,00	0	1,00
2010005538	CD	CARGILLPREV	0	1,00	0	1,00
2010005783	CD	MULTIPREV	0	1,00	0	1,00
2010005856	CD	MULTIPENSIONS	0	1,00	0	1,00
2010005929	CD	IAJA	0	1,00	0	1,00
2011000165	CD	DESBAN	0	1,00	0	1,00
2011000483	CD	MULTIBRA	0	1,00	0	1,00
2011001218	CD	FUNDAÇÃO LIBERTAS	0	1,00	0	1,00
2011001692	CD	BRF PREVIDÊNCIA	0	1,00	0	Não Calculado
2011001765	CD	SUL PREVIDÊNCIA	0	1,00	0	1,00
2011001838	CD	MARCOPREV	2.143.333	1,78	2.489.346	1,87
2011001919	CD	VISÃO PREV	11.556.713	1,54	12.093.405	1,53
2011002011	CD	MULTIBRA	0	1,00	0	1,00
2011002265	CD	VALIA	812.759	1,74	1.599.885	1,68
2011002338	CD	MULTIBRA	0	1,00	0	1,00

CNPB	Modalidade	Sigla EFPC	Resultado Atuarial 2024	IS 2024	Resultado Atuarial 04/2025	IS 04/2025
2011002419	CD	MAIS FUTURO	0	1,00	0	1,00
2012000592	CD	MULTIPENSIONS	0	1,00	0	1,00
2012000665	CD	BB PREVIDENCIA	0	1,00	0	1,00
2012000738	CD	FORLUZ	0	1,00	0	1,00
2012000819	CD	INFRAPREV	0	1,00	0	1,00
2012000983	CD	MULTIPREV	0	1,00	0	1,00
2012001165	CD	MULTIPREV	0	1,00	0	1,00
2012001238	CD	MONGERAL	0	1,00	0	1,00
2012001483	CD	IFM	0	1,00	0	1,00
2012001629	CD	MAIS FUTURO	0	1,00	0	1,00
2012001718	CD	PREVIDÊNCIA BRB	0	1,00	0	1,00
2012001874	CD	MAIS FUTURO	0	1,00	0	1,00
2012001947	CD	FUNDAÇÃO LIBERTAS	0	1,00	0	1,00
2012002056	CD	MULTIPENSIONS	0	1,00	0	1,00
2013000138	CD	SP-PREVCOM	0	1,00	0	1,00
2013000219	CD	SP-PREVCOM	0	1,00	0	1,00
2013000383	CD	FUNPRESP-EXE	0	1,00	0	1,00
2013000456	CD	BB PREVIDENCIA	0	1,00	0	1,00
2013000529	CD	IFM	0	1,00	0	1,00
2013000618	CD	FUNPRESP-EXE	0	1,00	0	1,00
2013000847	CD	SAO FRANCISCO	0	1,00	0	1,00
2013000911	CD	CERES	0	1,00	0	1,00
2013001029	CD	MULTIBRA	0	1,00	0	1,00
2013001118	CD	SIAS	0	1,00	0	1,00

CNPB	Modalidade	Sigla EFPC	Resultado Atuarial 2024	IS 2024	Resultado Atuarial 04/2025	IS 04/2025
2013001274	CD	PREVISC	158.006	1,00	169.429	1,00
2013001347	CD	RJPREV	0	1,00	0	1,00
2013001411	CD	CBS	0	1,00	0	1,00
2013001592	CD	SISTEL	0	1,00	0	1,00
2013001665	CD	FUNDAÇÃO LIBERTAS	0	1,00	0	1,00
2013001738	CD	FUNPRESP-JUD	0	1,00	0	1,00
2013002092	CD	SP-PREVCOM	0	1,00	0	1,00
2014000174	CD	FUNEPP	0	1,00	0	1,00
2014000247	CD	MULTIPREV	0	1,00	1.020.105	2,75
2014000311	CD	PREVES	0	1,00	0	1,00
2014000638	CD	MULTICOOP	0	1,00	0	1,00
2014000719	CD	MULTIPREV	0	1,00	0	1,00
2014001456	CD	PREVSOMPO	0	1,00	0	1,00
2014001529	CD	MULTIPREV	0	1,00	0	1,00
2014001618	CD	MULTIPREV	0	1,00	0	1,00
2014001774	CD	E-INVEST	0	1,00	0	1,00
2014001847	CD	VISÃO PREV	0	1,00	0	1,00
2014002118	CD	PREVIDÊNCIA BRB	0	1,00	0	1,00
2015000119	CD	MULTIPENSIONS	0	1,00	0	1,00
2015000356	CD	MERCERPREV	0	1,00	0	1,00
2015000429	CD	PREVCOM-MG	0	1,00	0	1,00
2015000674	CD	PREVISC	0	1,00	0	1,00
2015000811	CD	MULTIPREV	0	1,00	0	1,00
2015000992	CD	FAMILIA PREVIDENCIA	0	1,00	0	1,00

CNPB	Modalidade	Sigla EFPC	Resultado Atuarial 2024	IS 2024	Resultado Atuarial 04/2025	IS 04/2025
2015001174	CD	PORTOPREV	0	1,00	0	1,00
2015001247	CD	PREVES	0	1,00	0	1,00
2015001311	CD	CIBRIUS	0	1,00	0	1,00
2015001883	CD	MAIS FUTURO	0	1,00	0	1,00
2016000392	CD	FUNSSEST	0	1,00	0	1,00
2016000465	CD	GEBSA-PREV	0	1,00	0	1,00
2016000538	CD	BB PREVIDENCIA	0	1,00	0	1,00
2016000619	CD	FAPERS	0	1,00	0	1,00
2016000783	CD	MERCERPREV	0	1,00	0	1,00
2016000856	CD	PREVNORDESTE	0	1,00	0	1,00
2016000929	CD	MULTIPREV	0	1,00	0	1,00
2016001038	CD	MULTIPREV	0	1,00	0	1,00
2016001119	CD	MULTIPREV	0	1,00	0	1,00
2016001283	CD	RS-PREV	0	1,00	0	1,00
2016001429	CD	MAIS VIDA PREV	0	1,00	0	1,00
2016001518	CD	SCPREV	0	1,00	-1.180.011	0,94
2016001811	CD	SERGUS	0	1,00	0	1,00
2016001992	CD	QUANTA	0	1,00	0	1,00
2016002174	CD	MULTIBRA	0	1,00	0	1,00
2016002247	CD	FAMILIA PREVIDENCIA	0	1,00	0	1,00
2016002311	CD	FAMILIA PREVIDENCIA	0	1,00	0	1,00
2017000183	CD	PREVIDÊNCIA BRB	0	1,00	0	1,00
2017000256	CD	BANESES	0	1,00	0	1,00
2017000418	CD	MULTIPENSIONS	0	1,00	0	1,00

CNPB	Modalidade	Sigla EFPC	Resultado Atuarial 2024	IS 2024	Resultado Atuarial 04/2025	IS 04/2025
2017000574	CD	BB PREVIDENCIA	0	1,00	0	1,00
2017000647	CD	ENERGISAPREV	0	1,00	0	1,00
2017000711	CD	BB PREVIDENCIA	0	1,00	0	1,00
2017000892	CD	PRHOSPER	0	1,00	0	1,00
2017000965	CD	PREVCOM-BRC	0	1,00	0	1,00
2017001211	CD	SUPREV	0	1,00	0	1,00
2017001465	CD	FUNDACAO COPEL	0	1,00	0	1,00
2017001538	CD	MULTIPREV	0	1,00	0	1,00
2017001619	CD	MULTIPREV	0	1,00	0	1,00
2018000111	CD	QUANTA	0	1,00	0	1,00
2018000365	CD	CERES	0	1,00	0	1,00
2018000519	CD	MULTICOOP	0	1,00	0	1,00
2018000756	CD	IFM	-403.886	0,98	144.345	1,01
2018000829	CD	FUNCESP	0	1,00	0	1,00
2018000918	CD	FUNCESP	0	1,00	0	1,00
2018001019	CD	PREVNORDESTE	0	1,00	0	1,00
2018001256	CD	MULTIPREV	1.001.381	1,50	1.049.599	1,50
2018001329	CD	SP-PREVCOM	0	1,00	0	1,00
2018001418	CD	FUNCESP	0	1,00	0	1,00
2018001574	CD	METRUS	0	1,00	0	1,00
2018001647	CD	PREVIBAYER	0	1,00	0	1,00
2018001711	CD	PREVISC	0	1,00	0	1,00
2018001892	CD	SP-PREVCOM	0	1,00	0	1,00
2018001965	CD	MULTIBRA	5.234.779	1,19	6.020.885	1,22

CNPB	Modalidade	Sigla EFPC	Resultado Atuarial 2024	IS 2024	Resultado Atuarial 04/2025	IS 04/2025
2018002074	CD	FUNDAÇÃO LIBERTAS	0	1,00	0	1,00
2018002211	CD	PREVIK	0	1,00	0	1,00
2018002392	CD	SEBRAE PREVIDENCIA	0	1,00	0	1,00
2018002465	CD	CURITIBAPREV	0	1,00	0	1,00
2018002538	CD	FUNSSEST	0	1,00	0	1,00
2019000156	CD	FAPES	0	1,00	0	1,00
2019000229	CD	FUNCESP	0	1,00	0	1,00
2019000318	CD	MULTIPREV	0	1,00	0	1,00
2019000474	CD	BOSCHPREV	0	1,00	0	1,00
2019000547	CD	DF-PREVICOM	0	1,00	0	1,00
2019000611	CD	PREVNORDESTE	0	1,00	0	1,00
2019000792	CD	VIVA	0	1,00	0	1,00
2019000865	CD	BB PREVIDENCIA	0	1,00	0	1,00
2019000938	CD	PREVSAN	0	1,00	0	1,00
2019001047	CD	BB PREVIDENCIA	0	1,00	0	1,00
2019001111	CD	CASFAM	0	1,00	0	1,00
2019001365	CD	MULTIPREV	917.797	1,21	943.125	1,22
2019001438	CD	MÚTUOPREV	0	1,00	0	1,00
2019001519	CD	DESBAN	0	1,00	0	1,00
2019001683	CD	DESBAN	0	1,00	0	1,00
2019001756	CD	MULTIPREV	0	1,00	-98.326	0,77
2019001829	CD	NÉOS	0	1,00	0	1,00
2019001918	CD	MERCERPREV	0	1,00	0	1,00
2019002329	CD	VALIA	0	1,00	0	1,00

CNPB	Modalidade	Sigla EFPC	Resultado Atuarial 2024	IS 2024	Resultado Atuarial 04/2025	IS 04/2025
2019002574	CD	FUSAN	0	1,00	0	1,00
2019002647	CD	FACHESF	0	1,00	0	1,00
2019002711	CD	PREVI/BB	0	1,00	0	1,00
2019002965	CD	FUNCESP	0	1,00	0	1,00
2019003074	CD	FUNDAÇÃO LIBERTAS	0	1,00	0	1,00
2019003147	CD	MULTIPREV	0	1,00	0	1,00
2019003392	CD	MULTIPREV	0	1,00	0	1,00
2019003465	CD	CURITIBAPREV	0	1,00	0	1,00
2019003538	CD	MULTICOOP	0	1,00	0	1,00
2019003856	CD	SP-PREVCOM	0	1,00	0	1,00
2019003929	CD	CENTRUS	0	1,00	0	1,00
2020000083	CD	FUNCESP	0	1,00	0	1,00
2020000156	CD	FUNCESP	0	1,00	0	1,00
2020000474	CD	SP-PREVCOM	0	1,00	0	1,00
2020000547	CD	CURITIBAPREV	0	1,00	0	1,00
2020000792	CD	FUNCESP	0	1,00	0	1,00
2020000865	CD	PREVICOKE	0	1,00	0	1,00
2020001047	CD	RS-PREV	0	1,00	0	1,00
2020001111	CD	MULTIPREV	0	1,00	0	1,00
2020001519	CD	FAPES	0	1,00	0	1,00
2020001683	CD	VISÃO PREV	0	1,00	0	1,00
2020001756	CD	VALUE PREV	0	1,00	0	1,00
2020001829	CD	PREVIDÊNCIA BRB	0	1,00	0	1,00
2020001918	CD	INDUSPREVI	0	1,00	0	1,00

CNPB	Modalidade	Sigla EFPC	Resultado Atuarial 2024	IS 2024	Resultado Atuarial 04/2025	IS 04/2025
2020002019	CD	MULTIPREV	0	1,00	0	1,00
2020002183	CD	ICATUFMP	0	1,00	0	1,00
2020002256	CD	ELOS	0	1,00	0	1,00
2020002329	CD	ALPREV	0	1,00	0	1,00
2020002418	CD	FIBRA	0	1,00	0	1,00
2020002574	CD	PREVES	0	1,00	0	1,00
2020002647	CD	SP-PREVCOM	0	1,00	0	1,00
2020002711	CD	FATL	0	1,00	0	1,00
2020002965	CD	BRF PREVIDÊNCIA	0	1,00	0	Não Calculado
2020003074	CD	PREVINDUS	0	1,00	0	1,00
2020003147	CD	COMPESAPREV	0	1,00	0	1,00
2020003211	CD	MULTIPENSIONS	0	1,00	-43.060	0,94
2020003465	CD	MULTIPREV	0	1,00	0	1,00
2021000011	CD	PETROS	0	1,00	0	1,00
2021000192	CD	CELOS	0	1,00	0	1,00
2021000338	CD	NUCLEOS	0	1,00	0	1,00
2021000419	CD	NUCLEOS	0	1,00	0	1,00
2021000583	CD	CE-PREVCOM	0	1,00	0	1,00
2021000656	CD	FUNCESP	0	1,00	0	1,00
2021000818	CD	SCPREV	0	1,00	0	1,00
2021001083	CD	PREVCOM-MG	0	1,00	0	1,00
2021001229	CD	IFM	0	1,00	0	1,00
2021001474	CD	BANRISUL/FBSS	0	1,00	0	1,00
2021001547	CD	FAMILIA PREVIDENCIA	0	1,00	0	1,00

CNPB	Modalidade	Sigla EFPC	Resultado Atuarial 2024	IS 2024	Resultado Atuarial 04/2025	IS 04/2025
2021001611	CD	MULTIPENSIONS	0	1,00	0	1,00
2021001792	CD	CITIPREVI	0	1,00	0	1,00
2021001865	CD	NUCLEOS	0	1,00	0	1,00
2021001938	CD	INOVAR PREVIDENCIA	0	1,00	0	1,00
2021002111	CD	ELETROS	0	1,00	0	1,00
2021002292	CD	FUSAN	0	1,00	0	1,00
2021002365	CD	BANESPREV	0	1,00	0	1,00
2021002438	CD	ICATUFMP	0	1,00	0	1,00
2021002519	CD	RJPREV	0	1,00	0	1,00
2021002756	CD	FUTURAMAIS	0	1,00	0	1,00
2021002829	CD	CE-PREVCOM	0	1,00	0	1,00
2021002918	CD	ICATUFMP	0	1,00	0	1,00
2021003019	CD	BB PREVIDENCIA	0	1,00	0	1,00
2021003183	CD	PETROS	0	1,00	0	1,00
2021003256	CD	MULTIBRA	0	1,00	0	1,00
2021003329	CD	MONGERAL	0	1,00	0	1,00
2021003418	CD	PRECE	0	1,00	0	1,00
2021003574	CD	PREVIDÊNCIA BRB	0	1,00	0	1,00
2022000056	CD	MULTIBRA	0	1,00	0	1,00
2022000129	CD	MULTIBRA	0	1,00	0	1,00
2022000218	CD	CAPESESP	0	1,00	0	1,00
2022000374	CD	MONGERAL	0	1,00	0	1,00
2022000447	CD	FUMPRESC	0	1,00	0	1,00
2022000511	CD	FUNCESP	0	1,00	0	1,00

CNPB	Modalidade	Sigla EFPC	Resultado Atuarial 2024	IS 2024	Resultado Atuarial 04/2025	IS 04/2025
2022000692	CD	REAL GRANDEZA	0	1,00	0	1,00
2022000919	CD	MONGERAL	0	1,00	0	1,00
2022001265	CD	SP-PREVCOM	0	1,00	0	1,00
2022001338	CD	VIVA	0	1,00	0	1,00
2022001419	CD	ELETROS	0	1,00	0	1,00
2022001974	CD	FIPECQ	0	1,00	0	1,00
2022002083	CD	SUL PREVIDÊNCIA	0	1,00	0	1,00
2022002156	CD	MONGERAL	0	1,00	0	1,00
2022002229	CD	JOHNSON	38.931.140	1,03	40.411.882	1,03
2022002318	CD	SUL PREVIDÊNCIA	0	1,00	0	1,00
2022002474	CD	MONGERAL	0	1,00	0	1,00
2022002547	CD	FUNCESP	0	1,00	0	1,00
2022002611	CD	CURITIBAPREV	0	1,00	0	1,00
2022002792	CD	SABESPREV	0	1,00	0	1,00
2022002865	CD	FAPES	0	1,00	0	1,00
2022002938	CD	FACHESF	0	1,00	0	1,00
2022003047	CD	MULTIPREV	0	1,00	0	1,00
2023000092	CD	MULTIPREV	0	1,00	0	1,00
2023000165	CD	SERPROS	0	1,00	0	1,00
2023000238	CD	BANRISUL/FBSS	0	1,00	0	1,00
2023000319	CD	SEBRAE PREVIDENCIA	0	1,00	0	1,00
2023000483	CD	REAL GRANDEZA	0	1,00	0	1,00
2023000556	CD	ELOS	0	1,00	0	1,00
2023000629	CD	CAPEF	0	1,00	0	1,00

CNPB	Modalidade	Sigla EFPC	Resultado Atuarial 2024	IS 2024	Resultado Atuarial 04/2025	IS 04/2025
2023000874	CD	IFM	0	1,00	0	1,00
2023000947	CD	BB PREVIDENCIA	0	1,00	0	1,00
2023001056	CD	PREVINORTE	0	1,00	0	1,00
2023001374	CD	MULTIBRA	0	1,00	44.368	1,81
2023001447	CD	CIBRIUS	0	1,00	0	1,00
2023001511	CD	FIBRA	0	1,00	0	1,00
2023001692	CD	AGROS	0	1,00	0	1,00
2023001765	CD	CAPESESP	0	1,00	0	1,00
2023001838	CD	ELETROS	0	1,00	0	1,00
2024000029	CD	MÚTUOPREV	0	1,00	0	1,00
2024000118	CD	IFM	0	1,00	0	1,00
2024000274	CD	FUNDACAO COPEL	0	1,00	0	1,00
2024000347	CD	PREVNORDESTE	0	1,00	0	1,00
2024000665	CD	IFM	636.931	1,03	663.237	1,03

LISTA DE ABREVIATURAS E SIGLAS

BCB	Banco Central do Brasil
BD	Plano de Benefício Definido
CD	Plano de Contribuição Definida
CMN	Conselho Monetário Nacional
CNPC	Conselho Nacional de Previdência Complementar
DA	Demonstrativo Atuarial
DD	Descasamento de Duração
DI	Demonstrativo de Investimentos
DPAP	Duração do Passivo e Ajuste de Precificação
EFPC	Entidades Fechadas de Previdência Complementar

DD	Descasamento de Duração
DI	Demonstrativo de Investimentos
DPAP	Duração do Passivo e Ajuste de Precificação
EFPC	Entidades Fechadas de Previdência Complementar
FIDC	Fundo de Investimento em Direitos Creditórios
FIP	Fundo de Investimento em Participações
IBGE	Instituto Brasileiro de Geografia e Estatística
Ibovespa	Índice da Bolsa de Valores de São Paulo
ILA	Índice de Liquidez Ampla
ILR	Índice de Liquidez Restrita
INPC	Índice Nacional de Preços ao Consumidor
IPCA	Índice de Preços ao Consumidor Amplo

IS	Índice de Solvência
NTN-B	Notas do Tesouro Nacional série B
RPC	Relatório da Previdência Complementar Fechada
RPCF	Regime de Previdência Complementar Fechada
PIB	Produto Interno Bruto
PREVIC	Superintendência Nacional de Previdência Complementar
SBR	Supervisão Baseada em Risco
TA	Taxa Atuarial
TPF	Títulos Públicos Federais
VP	Valor Presente
TPF	Títulos Públicos Federais
VP	Valor Presente