



PREVIDÊNCIA SOCIAL
MINISTÉRIO DA PREVIDÊNCIA SOCIAL

Informe Estatístico

Outubro - 2007



Secretaria de Previdência

Complementar

É permitida a reprodução total ou parcial desta obra, desde que citada a fonte.

Edição, Distribuição e Informações.
Secretaria de Previdência Complementar
Coordenação Geral de Cadastro e Informações Gerenciais - Gabinete
Esplanada dos Ministérios, Bloco F, Edifício-Sede, 6º andar.
70.059-900 – Brasília-DF
Tel: (61)3317-5687/3317-5486 – Fax: (61) 3323-0025/3323-0026
Site da SPC: www.previdencia.gov.br/pg_secundarias/previdencia_complementar.asp

ÍNDICE I

Informações Cadastrais

Quantidade de EFPC e de patrocinadores	3
Quantidade de planos assistenciais e previdenciários	3
Quantidade de EFPC por unidade de federação	3

Informações Populacionais

População das EFPC	3
Relação das 10 maiores EFPC, segundo a população total	4
Relação das 10 maiores EFPC, segundo a quantidade de participantes, de assistidos e de beneficiários de pensão	4

Informações dos Benefícios

Benefícios em manutenção	5
Benefícios concedidos no mês	6
Quantidade e valor médio dos benefícios em manutenção na Previdência Complementar	6
Valor total dos gastos previdenciais na Previdência Complementar	6

Informações sobre Patrimônio

Ativo total das EFPC	7
Evolução do ativo total das EFPC	7
Relação das 10 maiores EFPC, segundo o ativo total	7

Informações sobre o Programa de Investimentos

Ativo de investimentos da EFPC	8
Composição do ativo de investimentos das EFPC	9
Evolução do ativo de investimentos das EFPC	9
Relação das 10 maiores EFPC, segundo ativo de investimentos	9
Relação dos 10 maiores ativos de investimentos das EFPC, nos segmentos de renda fixa e de renda variável	10

Informações sobre o Programa Previdencial

Programa Previdencial das EFPC	11
Evolução das contribuições e das receitas Previdenciais das EFPC	12

Informações sobre o Programa Assistencial

Programa Assistencial das EFPC	12
--------------------------------	----

Informações sobre o Programa Administrativo

Programa Administrativo das EFPC	12
----------------------------------	----

ÍNDICE II

Tabelas

Tabela 1- Quantidade de EFPC por tipo de patrocínio predominante e quantidade de patrocinadores	3
Tabela 2- Quantidade de planos assistenciais e previdenciários de EFPC	3
Tabela 3 - Distribuição das EFPC por Unidade de Federação	3
Tabela 4- População das EFPC, segundo tipo de patrocínio predominante	4
Tabela 5- Quantidade de benefícios em manutenção pelas EFPC por espécie, segundo tipo de patrocínio predominante	6
Tabela 6- Quantidade de benefícios concedidos no mês pelas EFPC por espécie	6
Tabela 7- Quantidade de benefícios em manutenção, valor total pago e valor médio dos gastos previdenciais	7
Tabela 8- Ativo total das EFPC, segundo tipo de patrocínio predominante	7
Tabela 9- Ativo de investimento das EFPC, por segmento de aplicação e detalhamento das aplicações de investimentos, segundo tipo de patrocínio predominante	8
Tabela 10- Programa previdencial das EFPC, por tipo de recurso com detalhamento das contribuições e dos benefícios, segundo tipo de patrocínio predominante	11
Tabela 11- Programa assistencial das EFPC, por tipo de recurso com detalhamento das contribuições e dos benefícios, segundo tipo de patrocínio predominante	12
Tabela 12- Programa administrativo das EFPC, por tipo de recurso com detalhamento das receitas e despesas, segundo tipo de patrocínio predominante	12

Gráficos

Gráfico 1- População das EFPC	4
Gráfico 2- Aposentadoria concedidas, por espécie, no mês	6
Gráfico 3- Ativo total das EFPC	7
Gráfico 4- Evolução do ativo total das EFPC	7
Gráfico 5 Composição do ativo de investimento das EFPC, segundo o segmento de aplicação	9
Gráfico 6- Evolução do ativo de investimento das EFPC	9
Gráfico 7- Evolução das contribuições e das receitas previdenciais das EFPC	12

Quadros

Quadro I - Relação das 10 maiores EFPC por tipo de patrocínio, segundo a POPULAÇÃO TOTAL	4
Quadro II - Relação das 10 maiores EFPC por tipo de patrocínio, segundo a quantidade de PARTICIPANTES	5
Quadro III - Relação das 10 maiores EFPC por tipo de patrocínio, segundo a quantidade de ASSISTIDOS	5
Quadro IV - Relação das 10 maiores EFPC por tipo de patrocínio, segundo a quantidade de BENEFICIÁRIOS DE PENSÃO	5
Quadro V - Relação das 10 maiores EFPC por tipo de patrocínio, segundo o ATIVO TOTAL	8
Quadro VI - Relação das 10 maiores EFPC por tipo de patrocínio, segundo o ATIVO DE INVESTIMENTOS	9
Quadro VII - Relação dos 10 maiores Ativos de Investimentos das EFPC, por tipo de patrocínio	10
Quadro VIII - Relação dos 10 maiores ativos no segmento de RENDA FIXA	10
Quadro IX - Relação dos 10 maiores ativos no segmento de RENDA VARIÁVEL	10

Observações:

- (1) EFPC- Entidades Fechadas de Previdência Complementar
- (2) Patrocínio Predominante - de acordo com o tipo patrocínio predominante a EFPC poderá estar sujeita aos ditames da lei Complementar n.º 108, de 29 de maio de 2001, ou somente à Lei complementar n.º 109, de 29 de maio de 2001

Informações Cadastrais

TABELA 1 – Quantidade de Entidades Fechadas de Previdência Complementar - EFPC, por tipo de patrocínio predominante e quantidade de patrocinadores, em out/07.

Tipo	Quantidade	
	Patrocínio EFPC	Patrocinador
Público	80	310
Privado	289	2086
Total*	369	2396

Fonte: Cadastro - SPC/MPS.

*somente EFPC em funcionamento

TABELA 2 – Quantidade de planos assistenciais e previdenciários das EFPC, em out/07.

Patrocínio	Assistencial	Previdenciário
Público	27	199
Privado	29	842
Total*	56	1041

Fonte: Cadastro - SPC/MPS.

*somente EFPC em funcionamento

TABELA 3 – Distribuição das EFPC por Unidade de Federação*, em out/07.

REGIÃO	Patrocínio Público	Patrocínio Privado	Total
Unidade da Federação			
NORTE	3	2	5
Acre	0	0	0
Amazonas	0	1	1
Amapá	0	0	0
Pará	2	1	3
Rondônia	1	0	1
Roraima	0	0	0
Tocantis	0	0	0
NORDESTE	15	17	32
Alagoas	3	0	3
Bahia	2	4	6
Ceará	4	2	6
Maranhão	1	1	2
Paraíba	0	2	2
Pernambuco	2	5	7
Piauí	2	0	2
Rio Grande do Norte	0	2	2
Sergipe	1	1	2
SUDESTE	28	216	244
Espírito Santo	2	4	6
Minas Gerais	5	16	21
Rio de Janeiro	18	41	59
São Paulo	3	155	158
SUL	17	40	57
Paraná	8	13	21
Rio Grande do Sul	6	16	22
Santa Catarina	3	11	14
CENTRO-OESTE	17	14	31
Distrito Federal	14	10	24
Goiás	2	3	5
Mato Grosso do Sul	0	1	1
Mato Grosso	1	0	1
Total	80	289	369

Fonte: Cadastro - SPC/MPS.

*somente EFPC em funcionamento

Informações Populacionais

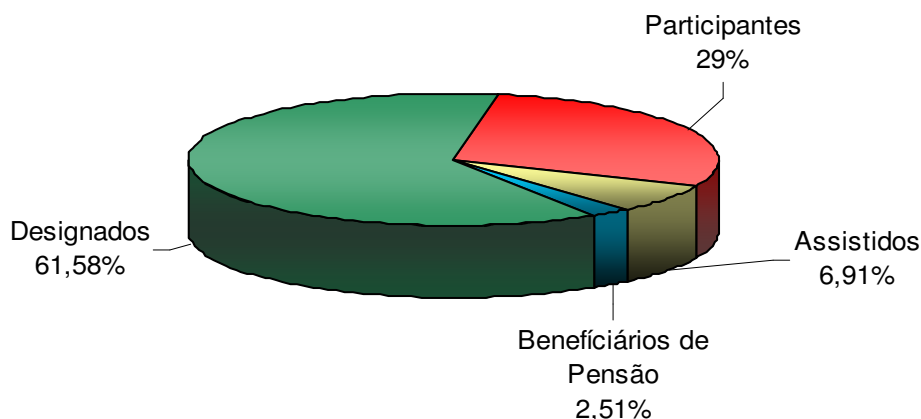
Tabela 4 - População das EFPC segundo tipo de patrocínio predominante, out/07 inclusive designados.

Descrição	Patrocínio		Total
	Público	Privado	
Participantes	676.977	1.267.719	1.944.696
Assistidos	249.498	213.723	463.221
Beneficiários de Pensão	109.453	58.982	168.435
Designados*	1.817.777	2.311.713	4.129.490
Total	2.853.705	3.852.137	6.705.842

Fonte: Estatística de Benefício e População - SPC/MPS

*Designado - Pessoa indicada pelo participante ou assistido, que poderá ter direito a benefícios, de acordo com as regras estabelecidas no Regulamento do plano de benefícios.

Gráfico 1
População das EFPC



Fonte: Estatística de Benefício e População - SPC/MPS

QUADRO I – Relação das 10 maiores EFPC, segundo a POPULAÇÃO TOTAL*, em out/07.

Patrocínio Público			Patrocínio Privado		
Posição	Sigla da EFPC	Quantidade	Posição	Sigla da EFPC	Quantidade
1º	Previ/BB	164.282	1º	Valia	67.771
2º	Petros	117.466	2º	HSBC	63.903
3º	Postalis	110.271	3º	BB Previdência	51.768
4º	Funcef	86.420	4º	Fundação Cesp	48.397
5º	GeapPrevidencia	71.685	5º	Itaubanco	35.976
6º	Capesesp	48.573	6º	HolandaPrevi	35.805
7º	Refer	45.687	7º	Previ-GM	34.539
8º	Previminas	27.850	8º	Multiprev	30.831
9º	Forluz	22.895	9º	CargillPrev	30.557
10º	Sabesp	21.436	10º	CBS	30.024
Total - 10 maiores		716.565	Total - 10 maiores		429.571
Total - Patrocínio Público		1.035.928	Total - Patrocínio Privado		1.540.424

Fonte: Estatística de Benefício e População - SPC/MPS

*Participantes, assistidos e beneficiários de pensão

QUADRO II – Relação das 10 maiores EFPC, segundo a quantidade de PARTICIPANTES, em out/07.

Patrocínio Público			Patrocínio Privado		
Posição	Sigla da EFPC	Quantidade	Posição	Sigla da EFPC	Quantidade
1°	Postalis	94.633	1°	HSBC	56.844
2°	Previ/BB	81.692	2°	BB Previdência	50.804
3°	GeapPrevidencia	71.684	3°	Valia	46.823
4°	Petros	62.468	4°	HolandaPrevi	35.564
5°	Funcef	60.245	5°	Previ-GM	32.371
6°	Capesesp	48.053	6°	Itaubanco	30.436
7°	Previminas	24.043	7°	Cargillprev	30.430
8°	Sabesprev	17.077	8°	Carrefourprev	29.549
9°	Economus	13.961	9°	Mcprev	29.207
10°	Forluz	9.752	10°	Cyamprev	27.881
Total - 10 maiores		483.608	Total - 10 maiores		369.909
Total - Patrocínio Público		676.977	Total - Patrocínio Privado		1.267.719

Fonte: Estatística de Benefício e População - SPC/MPS

QUADRO III – Relação das 10 maiores EFPC, segundo a quantidade de ASSISTIDOS, em out/07.

Patrocínio Público			Patrocínio Privado		
Posição	Sigla da EFPC	Quantidade	Posição	Sigla da EFPC	Quantidade
1°	Previ/BB	63.069	1°	Fundação Cesp	24.153
2°	Petros	40.751	2°	Sistel	19.937
3°	Funcef	20.693	3°	Banesprev	18.641
4°	Refer	19.027	4°	Valia	14.688
5°	Forluz	9.827	5°	CBS	10.539
6°	Portus	5.966	6°	CXUsiminas	8.326
7°	Postalis	5.819	7°	Fatlântico	6.362
8°	Real Grandeza	5.679	8°	HSBC	5.767
9°	Fachesf	5.655	9°	Telos	5.214
10°	Eletroceee	4.798	10°	Itaubanco	4.627
Total - 10 maiores		178.238	Total - 10 maiores		118.254
Total - Patrocínio Público		249.498	Total - Patrocínio Privado		213.723

Fonte: Estatística de Benefício e População - SPC/MPS

QUADRO IV – Relação das 10 maiores EFPC, segundo a quantidade de BENEFICIÁRIOS DE PENSÃO, em out/07.

Patrocínio Público			Patrocínio Privado		
Posição	Sigla da EFPC	Quantidade	Posição	Sigla da EFPC	Quantidade
1°	Refer	20.534	1°	CBS	9.347
2°	Previ/BB	19.521	2°	Fundação Cesp	6.509
3°	Petros	14.247	3°	Valia	6.260
4°	Postalis	9.819	4°	Sistel	5.829
5°	Funcef	5.482	5°	Banesprev	2.795
6°	Portus	3.734	6°	Braslight	2.367
7°	Derminas	3.385	7°	Femco	2.096
8°	Prece	2.603	8°	CXUsiminas	2.088
9°	Eletroceee	2.126	9°	HSBC	1.292
10°	Forluz	2.063	10°	Attilio Fontana	999
Total - 10 maiores		83.514	Total - 10 maiores		39.582
Total - Patrocínio Público		109.453	Total - Patrocínio Privado		58.982

Fonte: Estatística de Benefício e População - SPC/MPS

Informações de Benefícios

TABELA 5 – Quantidade de benefícios em manutenção pelas EFPC por espécie, segundo tipo de patrocínio predominante, em out/07.

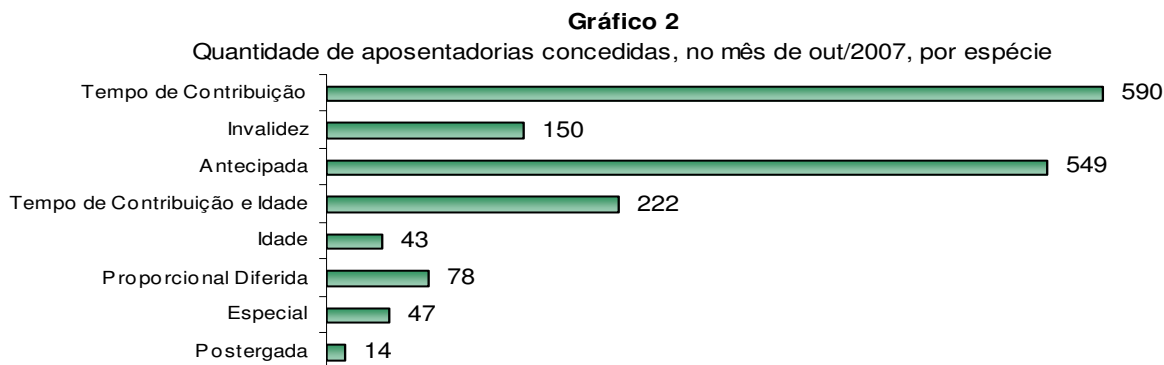
Discriminação	Patrocínio		Total
	Público	Privado	
Aposentadorias	249.498	213.723	463.221
Tempo de Contribuição e Idade	9.442	19.820	29.262
Tempo de Contribuição	150.258	76.546	226.804
Idade	4.485	7.141	11.626
Invalidez	31.216	21.757	52.973
Antecipada	33.444	49.995	83.439
Postergada	2.301	511	2.812
Proporcional Diferida	809	5.756	6.565
Especial	14.581	32.197	46.778
Pensões	77.297	43.136	120.433
Auxílios	12.514	5.831	18.345
Pecúlios	3.685	1.511	5.196
Resgates	6.210	45.221	51.431
Outros Benefícios	771	319	1.090
Total	349.975	309.741	659.716

Fonte: Estatística de Benefício e População - SPC/MPS.

TABELA 6 – Quantidade de benefícios concedidos no mês pelas EFPC por espécie, segundo o tipo de patrocínio predominante, em out/07.

Discriminação	Patrocínio		Total
	Público	Privado	
Aposentadorias	764	929	1.693
Tempo de Contribuição e Idade	31	191	222
Tempo de Contribuição	360	230	590
Idade	16	27	43
Invalidez	95	55	150
Antecipada	245	304	549
Postergada	9	5	14
Proporcional Diferida	4	74	78
Especial	4	43	47
Pensões	418	273	691
Auxílios	1.669	649	2.318
Pecúlios	379	106	485
Resgates	608	4.181	4.789
Outros Benefícios	95	32	127
Total	5.739	5.119	10.103

Fonte: Estatística de Benefício e População - SPC/MPS.



Fonte: Estatística de Benefício e

TABELA 7 – Quantidade de benefícios em manutenção, valor total pago e valor médio dos gastos de previdências, em out/07.

Especie de Benefício	Previdência Complementar		
	Quantidade	Valor Total (R\$)	Valor Médio (R\$)
Aposentadoria* por tempo de contribuição	226,804	842.997,390	3.716,85
Aposentadoria* por idade	11,626	12.578,690	1.081,94
Aposentadoria* por invalidez	52,973	68.475,570	1.292,65
Pensões**	120,433	159.694,890	1.326,01
Total	411,836	1.083.746,54	2.631,50

Fonte: Estatística de Benefício e População - SPC/MPS.

* Soma benefício de prestação continuada e única

**Só benefício de prestação continuada

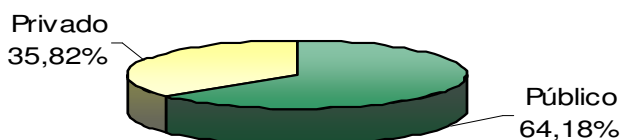
Informações sobre o Patrimônio

Tabela 8 – Ativo total das EFPC segundo tipo de patrocínio predominante, em out/07.

Patrocínio	Ativo (R\$)	%
Público	281.537.321.301,44	64,18
Privado	157.175.927.352,70	35,82
Total	438.713.248.654,14	100

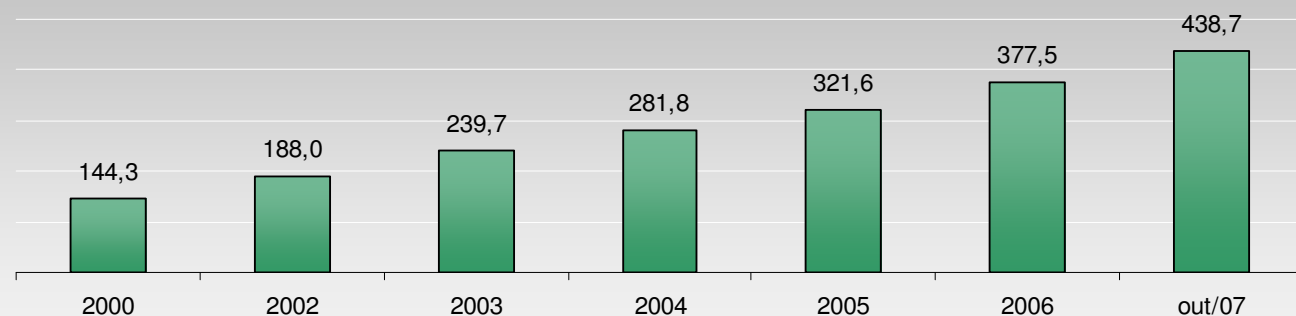
Fonte: Balancete - SPC/MPS

Gráfico 3
Ativo total das EFPC, em out/07



Fonte: Balancete - SPC/MPS

Gráfico 4
Evolução do ativo total* das EFPC (em bilhões de reais - valores nominais)



Fonte: Balancete - SPC/MPS

*Ativo total - conjunto de bens e direitos das EFPC.

sobre o Programa de Investimentos

QUADRO V – Relação das 10 maiores EFPC segundo o ATIVO TOTAL, em out/07.

Patrocínio Público			Patrocínio Privado		
Posição	Sigla da EFPC	Valor (R\$)	Posição	Sigla da EFPC	Valor (R\$)
1°	Previ/BB	123.862.134.190,03	1°	Fundação CESP	18.339.007.801,06
2°	Petros	38.788.055.344,12	2°	Valia	10.067.300.611,96
3°	Funcef	29.706.518.610,80	3°	Sistel	9.227.596.127,91
4°	Centrus	9.804.109.975,26	4°	Itaubanco	9.113.968.768,36
5°	Forluz	7.595.055.394,98	5°	Banesprev	8.767.983.023,91
6°	Real Grandeza	6.951.978.548,40	6°	Cxusiminas	4.688.527.954,75
7°	Fapes	5.781.550.587,17	7°	Visão Prev	3.703.569.462,42
8°	Fundação Copel	5.071.028.234,59	8°	HSBC	3.700.843.227,97
9°	Postalis	3.789.624.617,68	9°	Telos	3.490.838.469,77
10°	Eletroceee	3.699.956.574,79	10°	CBS	3.348.696.573,32
Total - 10 maiores		235.050.012.077,82	Total - 10 maiores		74.448.332.021,43
Total - Patrocínio Público		281.537.321.301,44	Total - Patrocínio Privado		157.175.927.352,70

Fonte: Balancete - SPC/MPS

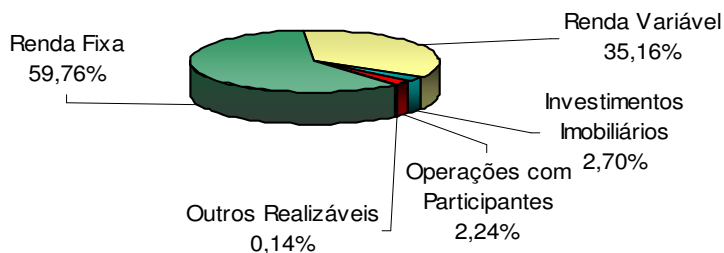
TABELA 9 – Ativo de investimentos* das EFPC, por segmento e detalhamento das aplicações de investimentos, segundo tipo de patrocínio predominante, em out/07.

Segmento e Detalhamento das Aplicações de Investimento	Patrocínio		Total	%
	Público	Privado		
Renda Fixa	134.752.366,35	114.027.750,18	248.780.116,53	59,76
Títulos de Resp. Gov. Federal	53.039.177,76	8.655.254,11	61.694.431,87	14,82
Títulos de Resp. Gov. Estaduais	22.624,77	56.490,85	79.115,62	0,02
Títulos de Resp. Gov. Municipais	0,00	15.866,18	15.866,18	0,00
Aplic em Instituições Financeiras	76.598.637,48	104.071.526,56	180.670.164,04	43,40
Títulos de Empresas	3.073.243,17	1.040.195,35	4.113.438,52	0,99
Investimentos Agrícolas	12.105,25	0,00	12.105,25	0,00
Outros Invest de Renda Fixa	2.006.577,93	188.365,84	2.194.943,77	0,53
Renda Variável	117.220.606,89	29.133.945,48	146.354.552,37	35,16
Mercado de Ações	77.635.684,77	16.004.483,16	93.640.167,93	22,49
Bolsa de Mercadorias e de Futuros	2.743,89	20.799,94	23.543,83	0,01
Mercado de Ouro	0,00	475,00	475,00	0,00
Fundos de Investimentos	39.244.736,66	12.985.882,50	52.230.619,16	12,55
Outros Invest de Renda Variável	337.441,57	122.304,89	459.746,46	0,11
Investimentos Imobiliários	8.372.919,98	2.862.919,89	11.235.839,87	2,70
Terrenos	45.388,23	18.445,86	63.834,09	0,02
Em Construção	95.371,88	14.069,50	109.441,38	0,03
Edificações	4.412.269,82	2.012.758,43	6.425.028,25	1,54
Participantes	2.730.180,29	492.959,99	3.223.140,28	0,77
Direitos em Alien Invest Imobiliários	385.181,91	217.129,19	602.311,10	0,14
Fundos de Invest Imobiliários	688.124,16	87.313,37	775.437,53	0,19
Outros Invest Imobiliários	16.403,71	20.243,55	36.647,26	0,01
Operações com Participantes	7.737.164,85	1.586.409,36	9.323.574,21	2,24
Outros Realizáveis	407.857,48	185.176,95	593.034,43	0,14
Total	268.490.915,55	147.796.201,86	416.287.117,41	100

Fonte: Balancete - SPC/MPS

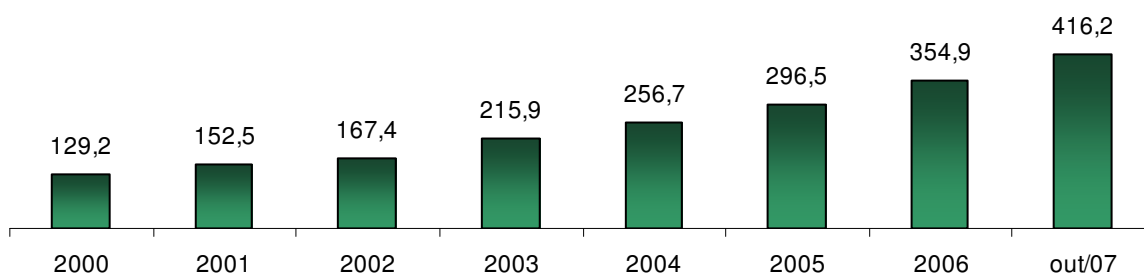
* em milhares de reais

Gráfico 5
Composição do ativo de investimentos das EFPC, segundo segmento de aplicação, em out/2007



Fonte: Balancete - SPC/MPS

Gráfico 6
Evolução do ativo de investimentos* das EFPC
(em bilhões de reais - valores nominais)



Fonte: Balancete-SPC/MPS

*Ativo de investimentos - aplicações das EFPC, no mercado mobiliário e imobiliários, a fim de garantir o pagamento dos compromissos para com os participantes.

QUADRO VI – Relação das 10 maiores EFPC segundo o ATIVO DE INVESTIMENTOS*, em out/07.

Patrocínio Público			Patrocínio Privado		
Posição	Sigla da EFPC	Valor (R\$)	Posição	Sigla da EFPC	Valor (R\$)
1°	Previ/BB	123.545.029,17	1°	Fundação Cesp	14.080.248,84
2°	Petros	37.633.967,14	2°	Valia	10.014.075,65
3°	Funcef	29.571.513,54	3°	Sistel	9.142.951,04
4°	Centrus	9.049.552,31	4°	Itaubanco	9.098.018,77
5°	Forluz	6.480.447,38	5°	Banesprev	8.309.022,67
6°	Real Grandeza	5.768.761,71	6°	Cxusiminas	3.693.120,24
7°	Fapes	5.128.391,02	7°	Visão Prev	3.693.120,24
8°	Fundação Copel	4.417.960,87	8°	HSBC	3.370.312,66
9°	Postalis	3.745.310,99	9°	Telos	3.226.591,97
10°	Eletroceee	3.386.255,08	10°	Fatlântico	3.079.620,97
Total - 10 maiores		228.727.189,21	Total - 10 maiores		67.707.083,05
Total - Patrocínio Público		268.490.915,55	Total - Patrocínio Privado		147.796.201,86

Fonte: Balancete - SPC/MPS

* em milhares de reais

QUADRO VII – Relação dos 10 maiores ATIVOS DE INVESTIMENTOS* das EFPC por tipo de patrocínio, em out/07.

Patrocínio Público			Patrocínio Privado		
Posição	Ativo	Valor (R\$)	Posição	Ativo	Valor (R\$)
1º	À Vista	76.933.878,09	1º	Qtas De F. De Investimentos Financ - RF	60.332.506,51
2º	Qtas De F. De Invest. Financ - RF	54.937.519,70	2º	F. De Aplic Em Qtas De F. Inv. F - RF	41.300.740,00
3º	Notas Do Tesouro Nacional	44.099.919,97	3º	À Vista	15.918.201,27
4º	Quotas De Fundos De Ações	38.440.031,33	4º	Notas Do Tesouro Nacional	6.971.858,62
5º	F. De Aplic Em Qtas De Fdos Int. F. - RF	18.114.677,60	5º	F. De Aplic Em Qtas De Fdos Inv F - RV	6.514.926,95
6º	Letras Financeiras do Tesouro	7.793.622,78	6º	Quotas De Fundos De Ações	6.083.716,11
7º	Locadas a Terceiros	3.363.068,37	7º	Certificados de Depósitos Bancários	1.387.720,28
8º	Debêntures não Conversíveis	2.816.875,65	8º	Locadas A Terceiros	1.135.533,50
9º	Shopping Center	2.050.805,06	9º	Debêntures não conversíveis	891.332,89
10º	Outros investimentos de renda fixa	2.006.577,93	10º	Letras financeiras do tesouro	873.224,49
Total - 10 maiores		250.556.976,47	Total - 10 maiores		141.409.760,61

Fonte: Balancete - SPC/MPS

* em milhares de reais

QUADRO VIII – Relação dos 10 maiores ativos* no segmento de Renda Fixa por tipo de patrocínio, em out/07.

Patrocínio Público			Patrocínio Privado		
Posição	Ativo Renda Fixa	Valor (R\$)	Posição	Ativo Renda Fixa	Valor (R\$)
1º	Qtas De F. De Invest. Financ. - RF	54.937.519,70	1º	Qtas De F. De Invest. Financ. - RF	60.332.506,51
2º	Notas Do Tesouro Nacional	44.099.919,97	2º	Fdos De Aplic Em Qtas De F. Inv. F. - RF	41.300.740,00
3º	F. De Aplic Em Qtas De Fdos Inv. F. - RF	18.114.677,60	3º	Notas Do Tesouro Nacional	6.971.858,62
4º	Letras Financeiras Do Tesouro	7.793.622,78	4º	Certificados De Depósitos Bancários	1.387.720,28
5º	Debêntures Não Conversíveis	2.816.875,65	5º	Debêntures Não Conversíveis	891.332,89
6º	Outros Investimentos De Renda Fixa	2.006.577,93	6º	Letras Financeiras Do Tesouro	873.224,49
7º	Certificados De Depósitos Bancários	1.893.617,25	7º	Debêntures Não Conversíveis	714.066,84
8º	Letras Do Tesouro Nacional	715.199,62	8º	Créditos Securitizados Do Tesouro Nacional	427.577,72
9º	Outras Aplic Em Inst. Financeiras	702.116,44	9º	Letras Do Tesouro Nacional	197.109,36
10º	Debêntures Não Conversíveis	383.410,88	10º	Outros Investimentos de Renda Fixa	188.365,84
Total - 10 maiores		133.463.537,81	Total - 10 maiores		113.284.502,55

Fonte: Balancete - SPC/MPS

* em milhares de reais

QUADRO IX – Relação dos 10 maiores ativos* de investimentos no segmento de Renda Variável, em out/07.

Patrocínio Público			Patrocínio Privado		
Posição	Ativo Renda Variável	Valor (R\$)	Posição	Ativo Renda Variável	Valor (R\$)
1º	À Vista	76.933.878,09	1º	À Vista	15.918.201,27
2º	Qtas De Fundos De Ações	38.440.031,33	2º	F. De Aplic Em Qtas De F. Inv Finc - Rv	6.514.926,95
3º	F. De Aplic Em Qtas De F. Inv Financ - Rv	487.345,06	3º	Quotas De Fundos De Ações	6.083.716,11
4º	Certificados De Depósitos De Ações	434.035,20	4º	Qtas De F. De Invest. Financ. - Rv	363.776,31
5º	Outros Investimentos de RV	337.441,57	5º	Outros Investimentos De Rv	122.304,89
6º	Qtas De F. De Invest. Financ. - Rv	317.360,26	6º	Empréstimos De Ações	65.227,82
7º	Empréstimos De Ações	216.790,77	7º	Bolsa De Mercadorias E De Futuros	20.799,94
8º	Resgatáveis	24.791,18	8º	Opções	12.774,76
9º	Opções	24.661,57	9º	Resgatáveis	8.039,43
10º	Bolsa de Mercadorias e de Futuros	2.743,90	10º	Ouro - Físico	475,00
Total - 10 maiores		117.219.078,93	Total - 10 maiores		29.110.242,49

Fonte: Balancete - SPC/MPS

* em milhares de reais

Informações

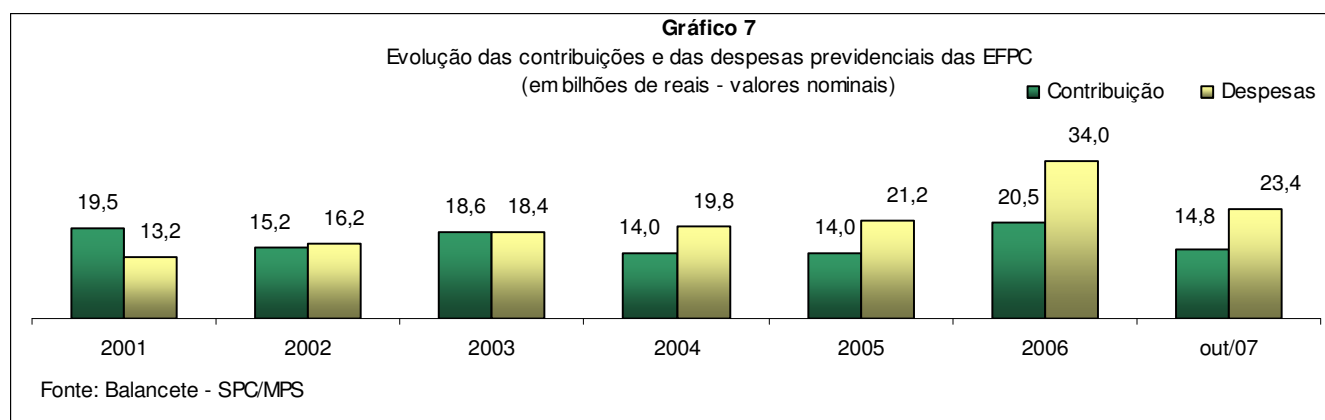
sobre Programa Previdencial

TABELA 10– Programa Previdencial* das EFPC, por tipo de recurso com detalhamento das contribuições e dos benefícios, segundo o tipo de patrocínio predominante, valor acumulado no ano até out/07.

Discriminação	Patrocínio		Total
	Público	Privado	
Recursos Coletados	6.607.603,84	8.224.547,87	14.832.151,71
Correntes	5.340.659,47	6.824.139,88	12.164.799,35
Patrocinadores	2.057.721,95	5.409.153,59	7.466.875,54
Participante Total	1.847.374,52	1.242.792,92	3.090.167,44
Ativos	1.268.514,18	1.129.111,17	2.397.625,35
Assistidos	578.860,34	113.681,75	692.542,09
Autofinanciados	94.287,30	77.744,43	172.031,73
Provisões	176.071,56	54.362,69	230.434,25
Outros Recursos Correntes	1.165.204,14	40.086,24	1.205.290,38
Remun das Contrib em Atraso	46.757,95	23.632,12	70.390,07
Rec Prov de Contrib Contratadas	821.901,10	767.499,20	1.589.400,30
Migração entre Planos	276.177,52	254.848,25	531.025,77
Portabilidade	3.641,12	51.132,68	54.773,80
Outros Recursos Coletados	112.143,56	303.295,48	415.439,04
Compens de Fluxos Primários	6.323,11	0,54	6.323,65
Recursos Utilizados	15.144.061,98	8.283.690,45	23.427.752,43
Correntes	13.671.112,71	7.455.244,45	21.126.357,16
Benefícios de Prestação Continuada	9.254.829,40	5.984.909,65	15.239.739,05
Aposentadorias	7.784.048,55	4.652.511,36	12.436.559,91
Tempo de Contr e Idade	185.782,61	450.221,98	636.004,59
Tempo de Contribuição	6.058.800,54	2.261.905,05	8.320.705,59
Idade	71.153,99	135.079,67	206.233,66
Invalidez	455.025,73	211.844,83	666.870,56
Antecipada	495.145,61	936.271,49	1.431.417,10
Postergada	20.995,56	22.829,75	43.825,31
Proporcional Diferida	15.420,67	123.539,73	138.960,40
Especial	538.650,25	693.576,70	1.232.226,95
Pensões	1.097.588,05	433.164,67	1.530.752,72
Auxílios	58.158,96	25.261,76	83.420,72
Doença	54.722,40	23.767,03	78.489,43
Reclusão	13,39	5,25	18,64
Outros Auxílios	1.566,30	846,82	2.413,12
Provisões	315.033,85	873.971,86	1.189.005,71
Migração entre Planos	276.177,52	254.848,25	531.025,77
Portabilidade	2.696,57	440.331,50	443.028,07
Outros Recursos Coletados	1.187.752,07	133.258,35	1.321.010,42
Compens de Fluxos Primários	6.323,11	7,91	6.331,02

Fonte: Balancete - SPC/MPS

* em milhares de reais



Informações sobre o Programa Assistencial

TABELA 11– Programa assistencial * por tipo de recurso com detalhamento das contribuições e dos benefícios, segundo tipo de patrocínio predominante, em out/07.

Discriminação	Patrocínio		Total	%
	Público	Privado		
Recursos Coletados	1.959.565,90	376.425,06	2.335.990,96	100
Correntes	1.915.783,34	374.734,23	2.290.517,57	98,02
Remun da Contribuição em Atraso	12.139,67	279,34	12.419,01	0,53
Rec Prov de Contrib Contratada	67,39	0,00	67,39	0,00
Outros Recursos Utilizados Coletados	31.575,50	1.411,49	32.986,99	1,41
Recursos Utilizados	1.806.310,39	428.386,36	2.234.696,75	100
Correntes	1.694.104,44	422.480,97	2.116.585,41	94,71
Outros Recursos Utilizados	112.205,95	5.905,39	118.111,34	5,29
Compen de Fluxos Primários	0,00	0,00	0,00	0,00

Fonte: Balancete - SPC/MPS

* em milhares de reais

Informações sobre o Programa Administrativo

TABELA 12 – Programa administrativo* das EFPC, por tipo de recurso com detalhamento das receitas e despesas, segundo tipo de patrocínio predominante, em out/07.

Tipos de Recurso	Patrocínio		Total
	Público	Privado	
Receitas	58.325,31	23.594,46	81.919,77
Administração Previdencial	26.458,94	13.429,44	39.888,38
Administração Assistencial	15.063,35	19,66	15.083,01
Administração dos Investimentos	11.317,95	2.557,19	13.875,14
Outras	5.485,06	7.588,16	13.073,22
Despesas	787.781,44	478.166,34	1.265.947,78
Administração Previdencial	301.322,28	257.473,18	558.795,46
Administração Assistencial	194.194,80	27.459,67	221.654,47
Administração dos Investimentos	272.462,19	189.563,30	462.025,49
Outras	19.619,62	3.670,20	23.289,82
Transferências Interprogramas*	1.231.904,82	630.936,44	1.862.841,26

Fonte: Balancete - SPC/MPS

*Recursos Oriundos de outros programas

* em milhares de reais



Secretaria de Previdência Complementar
Esplanada dos Ministérios, Bloco F, Edifício-Sede, 6º andar
70.059-900 – Brasília-DF